



Universidad Autónoma de Aguascalientes

P/PFCE-2016-01MSU02150-01 Fortalecimiento de los Servicios Institucionales de Gestión y Apoyo Académico hacia la Internacionalización.

No. OP	Descripción del Objetivo Particular						
1	Continuar con el fortalecimiento del sistema bibliotecario, mediante la actualización y enriquecimiento de las colecciones tradicionales, digitales y virtuales, que den soporte a los diferentes programas educativos e investigaciones de la institución, actualizar la infraestructura, en relación a mobiliario, equipo y software apropiados y reforzar la red de Telecomunicaciones.						
No. MA	Descripción de la Meta Académica	Valores Cualitativos			Valores Financieros		
		Programado	Alcanzado	%	Programado	Ejercido	%
1	Seguir apoyando la reacreditación de los programas educativos de pregrado y posgrados mediante la adquisición de libros impresos, la suscripción y/o renovación de publicaciones periódicas impresas y la renovación de obras de consulta en diversos formatos (CD o DVD-ROM).	1.00	0.00	0.00	2,130,387.00	0.00	0.00
2	Mejorar el servicio de bibliotecas mediante la actualización de equipo de cómputo y mobiliario que dan soporte a las actividades de los servicios bibliotecarios de préstamo y procesamiento del acervo bibliográfico para eficientar el servicio de consulta en sala.	2.00	2.00	100.00	542,243.00	134,741.85	24.85
3	Renovar el mantenimiento DeL sistema ALEPH y licencias de RedHat, OCLC Webdewey, OCLC Ezproxy, Qlikview y Antivirus, que soportan las actividades administrativas y operativas en función del usuario del sistema bibliotecario, así como la adquisición de Software para respaldo de ejemplares en medios ópticos.	1.00	0.00	0.00	431,031.00	38,226.20	8.87

No. MA	Trimestre 1			Trimestre 2			Trimestre 3		
	Meta Programada	Meta	Monto Ejercido y Aprobado	Meta Programada	Meta	Monto Ejercido y Aprobado	Meta Programada	Meta	Monto Ejercido y Aprobado
1	0.00	0.00	0.00	0.00	0.00	0.00	0.00	0.00	0.00
2	0.00	0.00	0.00	0.00	0.00	0.00	2.00	2.00	134,741.85
3	0.00	0.00	0.00	0.00	0.00	0.00	0.00	0.00	38,226.20


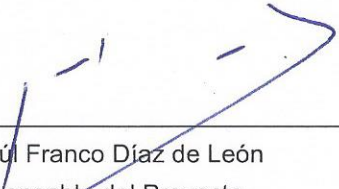
No. OP	Descripción del Objetivo Particular						
2	Consolidar los procesos de autoevaluación institucional, de evaluación externa y de mejora continua de la calidad.						
No. MA	Descripción de la Meta Académica	Valores Cualitativos			Valores Financieros		
		Programado	Alcanzado	%	Programado	Ejercido	%
1	Actualizar al personal que participa en los comités de evaluación CIEES para fortalecer los procesos de evaluación externa.	1.00	1.00	100.00	40,224.00	40,000.00	99.44

No. MA	Trimestre 1			Trimestre 2			Trimestre 3		
	Meta Programada	Meta	Monto Ejercido y Aprobado	Meta Programada	Meta	Monto Ejercido y Aprobado	Meta Programada	Meta	Monto Ejercido y Aprobado
1	0.00	0.00	0.00	0.00	0.00	40,000.00	1.00	1.00	0.00

No. OP	Descripción del Objetivo Particular						
3	Contribuir al establecimiento, desarrollo y consolidación de relaciones académicas entre la UAA y otras instituciones de educación superior del país y el extranjero a fin de que los alumnos y profesores de la institución cuenten con oportunidades de formación profesional y colaboración académica respectivamente, en otros contextos educativos y culturales.						
No. MA	Descripción de la Meta Académica	Valores Cualitativos			Valores Financieros		
		Programado	Alcanzado	%	Programado	Ejercido	%
1	Incorporar la dimensión internacional en la gestión institucional y en la formación profesional a través de la movilidad estudiantil de los alumnos de pregrado.	261.00	159.00	60.92	4,660,528.00	4,055,000.00	87.01

No. MA	Trimestre 1			Trimestre 2			Trimestre 3		
	Meta Programada	Meta	Monto Ejercido y Aprobado	Meta Programada	Meta	Monto Ejercido y Aprobado	Meta Programada	Meta	Monto Ejercido y Aprobado
1	0.00	0.00	0.00	154.00	159.00	4,000,000.00	0.00	0.00	55,000.00

Firma

Dr. en C. Francisco Javier Avelar González
Rector

Dr. Raúl Franco Díaz de León
Responsable del Proyecto

Los montos ejercidos que se reflejan en este reporte se presentan con carácter informativo, en tanto el Departamento de Seguimiento Financiero de la Dirección de Fortalecimiento Institucional, concluye la revisión de la documentación que la universidad capturó durante el tercer trimestre del ejercicio 2016, para comprobar la aplicación de los montos asignados, y en su caso, la institución subsane en tiempo y forma las observaciones que se hayan emitido a los datos y comprobantes de pago asociados.



Universidad Autónoma de Aguascalientes

P/PFCE-2016-01MSU02150-02 *Fortalecimiento de la Gestión y la Calidad como apoyo a los procesos académicos.*

No. OP	Descripción del Objetivo Particular						
1	Consolidar y mantener actualizado el sistema integral de información y modernización administrativa (SIIMA) de la institución derivado de las reformas fiscales, así como el sistema de evaluación de indicadores institucionales (SEII).						
No. MA	Descripción de la Meta Académica	Valores Cualitativos			Valores Financieros		
		Programado	Alcanzado	%	Programado	Ejercido	%
1	Fortalecer, mantener y actualizar la infraestructura que da soporte Tecnológico al Sistema Institucional de Información y Modernización Administrativa para dar respuesta a las necesidades académicas y administrativas de la comunidad universitaria.	1.00	0.00	0.00	5,832,833.79	2,270,898.02	38.93

No. MA	Trimestre 1			Trimestre 2			Trimestre 3		
	Meta Programada	Meta	Monto Ejercido y Aprobado	Meta Programada	Meta	Monto Ejercido y Aprobado	Meta Programada	Meta	Monto Ejercido y Aprobado
1	0.00	0.00	0.00	0.00	0.00	0.00	0.00	0.00	2,270,898.02

No. OP	Descripción del Objetivo Particular						
2	Desarrollar un Programa de habilitación y capacitación en el idioma inglés para el personal docente de tiempo completo (PTC) de la Universidad Autónoma de Aguascalientes, que apoye en el proceso de internacionalización institucional.						
No. MA	Descripción de la Meta Académica	Valores Cualitativos			Valores Financieros		
		Programado	Alcanzado	%	Programado	Ejercido	%
1	Habilitar en el dominio del idioma inglés a profesores PTC a través de los cursos del Departamento de Formación y Actualización Académica	11.00	12.00	109.09	9,883.00	0.00	0.00

No. MA	Trimestre 1			Trimestre 2			Trimestre 3		
	Meta Programada	Meta	Monto Ejercido y Aprobado	Meta Programada	Meta	Monto Ejercido y Aprobado	Meta Programada	Meta	Monto Ejercido y Aprobado
1	0.00	0.00	0.00	0.00	0.00	0.00	11.00	12.00	0.00



No. MA	Observación
1	Se optimizó el recurso y se aplican 12 exámenes.

No. OP	Descripción del Objetivo Particular						
3	Diseñar el espacio virtual de trabajo (individual y colegiado) de la Plataforma educativa institucional, Ámbito Académico.						
No. MA	Descripción de la Meta Académica	Valores Cualitativos			Valores Financieros		
		Programado	Alcanzado	%	Programado	Ejercido	%
1	Diseñar recursos web, tecnológicos y recursos educativos de la plataforma educativa institucional, Ámbito Académico.	8.00	0.00	0.00	46,813.00	4,870.72	10.40
3	Coadyuvar en la construcción de herramientas tecnológicas de comunicación para la educación a distancia entre los profesores y alumnos, fortaleciendo el Proyecto de Tecnologías para la Educación(Ambito académico).	1.00	0.00	0.00	1,846,596.00	957,551.55	51.85

No. MA	Trimestre 1			Trimestre 2			Trimestre 3		
	Meta Programada	Meta	Monto Ejercido y Aprobado	Meta Programada	Meta	Monto Ejercido y Aprobado	Meta Programada	Meta	Monto Ejercido y Aprobado
1	0.00	0.00	0.00	0.00	0.00	0.00	0.00	0.00	4,870.72
3	0.00	0.00	0.00	0.00	0.00	0.00	0.00	0.00	957,551.55

No. OP	Descripción del Objetivo Particular						
4	Mejorar el Sistema de Gestión de la Calidad de la Universidad con la finalidad de eficientar los procesos académicos y administrativos e incrementar la satisfacción de los usuarios, lo que permitirá a su vez continuar con la acreditación y/o evaluación en el nivel 1 en el Padrón de Programas Evaluados por CIEES.						
No. MA	Descripción de la Meta Académica	Valores Cualitativos			Valores Financieros		
		Programado	Alcanzado	%	Programado	Ejercido	%
1	Realizar una reingeniería de procesos en la Universidad, en términos que aporten valor, eviten la duplicidad de funciones y obtengan resultados eficientes.	1.00	0.00	0.00	96,540.00	0.00	0.00
2	Certificar el Sistema de Gestión de la Calidad de la Universidad, bajo la nueva Versión 2015 de la norma ISO 9001.	1.00	0.00	0.00	103,337.00	0.00	0.00

No. MA	Trimestre 1			Trimestre 2			Trimestre 3		
	Meta Programada	Meta	Monto Ejercido y Aprobado	Meta Programada	Meta	Monto Ejercido y Aprobado	Meta Programada	Meta	Monto Ejercido y Aprobado
1	0.00	0.00	0.00	0.00	0.00	0.00	0.00	0.00	0.00
2	0.00	0.00	0.00	0.00	0.00	0.00	0.00	0.00	0.00

Firma	
 <hr/> Dr. en C. Francisco Javier Avelar González Rector	 <hr/> M. en Admón. José Antonio Martínez Murillo Responsable del Proyecto

Los montos ejercidos que se reflejan en este reporte se presentan con carácter informativo, en tanto el Departamento de Seguimiento Financiero de la Dirección de Fortalecimiento Institucional, concluye la revisión de la documentación que la universidad capturó durante el tercer trimestre del ejercicio 2016, para comprobar la aplicación de los montos asignados, y en su caso, la institución subsane en tiempo y forma las observaciones que se hayan emitido a los datos y comprobantes de pago asociados.





Universidad Autónoma de Aguascalientes

 P/PFCE-2016-01MSU02150-03 *Igualdad de género y convivencia solidaria*

No. OP	Descripción del Objetivo Particular						
1	Consolidar la perspectiva de género como una herramienta de análisis teórica en la capacitación de las distintas poblaciones que integran la comunidad educativa para garantizar una cultura de respeto a los derechos humanos, la equidad de género y la igualdad entre mujeres y hombres.						
No. MA	Descripción de la Meta Académica	Valores Cualitativos			Valores Financieros		
		Programado	Alcanzado	%	Programado	Ejercido	%
1	Avanzar en la transversalización de la perspectiva de género en la comunidad educativa(1) y en el reconocimiento de los derechos humanos de las mujeres(2).	2.00	1.00	50.00	286,460.00	5,636.79	1.97
2	Formar el cuerpo académico especializado en enfoque de género al interior de la Universidad	1.00	0.00	0.00	254,250.00	0.00	0.00

No. MA	Trimestre 1			Trimestre 2			Trimestre 3		
	Meta Programada	Meta	Monto Ejercido y Aprobado	Meta Programada	Meta	Monto Ejercido y Aprobado	Meta Programada	Meta	Monto Ejercido y Aprobado
1	0.00	0.00	0.00	1.00	1.00	0.00	0.00	0.00	5,636.79
2	0.00	0.00	0.00	0.00	0.00	0.00	0.00	0.00	0.00

Firma	
	
Dr. en C. Francisco Javier Avelar González Rector	Dra. Hilda Eugenia Ramos Reyes Responsable del Proyecto

Los montos ejercidos que se reflejan en este reporte se presentan con carácter informativo, en tanto el Departamento de Seguimiento Financiero de la Dirección de Fortalecimiento Institucional, concluye la revisión de la documentación que la universidad capturó durante el tercer trimestre del ejercicio 2016, para comprobar la aplicación de los montos asignados, y en su caso, la institución subsane en tiempo y forma las observaciones que se hayan emitido a los datos y comprobantes de pago asociados.



Universidad Autónoma de Aguascalientes

 P/PFCE-2016-01MSU02150-04 *Fortalecimiento Integral del Centro de Ciencias Básicas*

No. OP	Descripción del Objetivo Particular						
1	Mejorar el nivel de desarrollo de los CA y fortalecer la planta docente mediante el apoyo en la productividad e infraestructura disponible para los PTC.						
No. MA	Descripción de la Meta Académica	Valores Cualitativos			Valores Financieros		
		Programado	Alcanzado	%	Programado	Ejercido	%
1	Incrementar el número de profesores con perfil deseable PRODEP o en el SNI del Centro de Ciencias Básicas.	1.00	0.00	0.00	622,511.00	229,578.32	36.88
2	Incrementar el nivel de consolidación y participación en redes de los CA del CCBásicas a través del incremento de la productividad científica.	1.00	0.00	0.00	101,919.00	60,819.56	59.67

No. MA	Trimestre 1			Trimestre 2			Trimestre 3		
	Meta Programada	Meta	Monto Ejercido y Aprobado	Meta Programada	Meta	Monto Ejercido y Aprobado	Meta Programada	Meta	Monto Ejercido y Aprobado
1	0.00	0.00	0.00	0.00	0.00	201,283.20	0.00	0.00	28,295.12
2	0.00	0.00	0.00	0.00	0.00	0.00	0.00	0.00	60,819.56

No. OP	Descripción del Objetivo Particular						
2	Mejorar los indicadores educativos mediante el empleo de las TICs, la formación integral del estudiante, currícula flexible.						
No. MA	Descripción de la Meta Académica	Valores Cualitativos			Valores Financieros		
		Programado	Alcanzado	%	Programado	Ejercido	%
1	Incrementar el porcentaje de la tasa de eficiencia terminal de los estudiantes de pregrado de los PE del Centro de Ciencias Básicas.	2.00	0.00	0.00	585,014.00	170,784.89	29.19



No. MA	Trimestre 1			Trimestre 2			Trimestre 3		
	Meta Programada	Meta	Monto Ejercido y Aprobado	Meta Programada	Meta	Monto Ejercido y Aprobado	Meta Programada	Meta	Monto Ejercido y Aprobado
1	0.00	0.00	0.00	0.00	0.00	95,294.00	0.00	0.00	75,490.89

No. OP	Descripción del Objetivo Particular						
3	Fortalecer la internacionalización del C. de C. Básicas.						
No. MA	Descripción de la Meta Académica	Valores Cualitativos			Valores Financieros		
		Programado	Alcanzado	%	Programado	Ejercido	%
1	Mantener y obtener el reconocimiento externo de los PE evaluables atendiendo las recomendaciones de los CIEES, COPAES y/o Org. Acreditadores Internacionales (ABET).	1.00	0.00	0.00	1,104,193.00	453,115.30	41.04

No. MA	Trimestre 1			Trimestre 2			Trimestre 3		
	Meta Programada	Meta	Monto Ejercido y Aprobado	Meta Programada	Meta	Monto Ejercido y Aprobado	Meta Programada	Meta	Monto Ejercido y Aprobado
1	0.00	0.00	0.00	0.00	0.00	3,549.60	0.00	0.00	449,565.70

No. OP	Descripción del Objetivo Particular						
4	Elevar la calidad de los PE de posgrado a través de la solución de problemáticas en contexto real y manteniendo o incrementando el nivel de reconocimiento en el PNPC.						
No. MA	Descripción de la Meta Académica	Valores Cualitativos			Valores Financieros		
		Programado	Alcanzado	%	Programado	Ejercido	%
1	Mantener el reconocimiento nacional e internacional de las maestrías y doctorados del Centro de Ciencias Básicas.	1.00	0.00	0.00	646,067.00	431,374.76	66.77

No. MA	Trimestre 1			Trimestre 2			Trimestre 3		
	Meta Programada	Meta	Monto Ejercido y Aprobado	Meta Programada	Meta	Monto Ejercido y Aprobado	Meta Programada	Meta	Monto Ejercido y Aprobado
1	0.00	0.00	0.00	0.00	0.00	79,176.84	0.00	0.00	352,197.92

Firma	
 _____ Dr. en C. Francisco Javier Avelar González Rector	 _____ Dr. Rogelio Salinas Gutiérrez Responsable del Proyecto

Los montos ejercidos que se reflejan en este reporte se presentan con carácter informativo, en tanto el Departamento de Seguimiento Financiero de la Dirección de Fortalecimiento Institucional, concluye la revisión de la documentación que la universidad capturó durante el tercer trimestre del ejercicio 2016, para comprobar la aplicación de los montos asignados, y en su caso, la institución subsane en tiempo y forma las observaciones que se hayan emitido a los datos y comprobantes de pago asociados.



Universidad Autónoma de Aguascalientes

P/PFCE-2016-01MSU02150-05 *Fortalecimiento Integral del Centro de Ciencias Agropecuarias*

No. OP	Descripción del Objetivo Particular						
1	Fortalecer la atención y Formación Integral del Estudiante bajo un contexto de desarrollo a nivel regional, nacional e internacional.						
No. MA	Descripción de la Meta Académica	Valores Cualitativos			Valores Financieros		
		Programado	Alcanzado	%	Programado	Ejercido	%
1	Asegurar la participación de los estudiantes en los programas de innovación, desarrollo de productos, formación en investigación y desarrollo de una cultura emprendedora.	35.00	6.00	17.14	115,000.00	0.00	0.00
2	Fomentar la participación de estudiantes en actividades de vinculación en atención a sectores gubernamentales, empresariales y preferentemente grupos sociales vulnerables	50.00	19.00	38.00	60,000.00	6,637.11	11.06
4	Fomentar una formación integral de alumnos en aspectos culturales, deportivos, ambientales y en valores, en forma curricular y en actividades complementarias.	200.00	25.00	12.50	75,000.00	6,992.75	9.32

No. MA	Trimestre 1			Trimestre 2			Trimestre 3		
	Meta Programada	Meta	Monto Ejercido y Aprobado	Meta Programada	Meta	Monto Ejercido y Aprobado	Meta Programada	Meta	Monto Ejercido y Aprobado
1	0.00	0.00	0.00	15.00	2.00	0.00	0.00	4.00	0.00
2	0.00	0.00	0.00	25.00	15.00	0.00	0.00	4.00	6,637.11
4	0.00	0.00	0.00	100.00	0.00	0.00	0.00	25.00	6,992.75

No. MA	Observación
1	Se seguirá trabajando para alcanzar la meta en el siguiente trimestre
2	Se seguirá trabajando para alcanzar la meta en el siguiente trimestre
4	Se seguirá trabajando para alcanzar la meta en el siguiente trimestre

No. OP	Descripción del Objetivo Particular						
2	Impulsar la consolidación e internacionalización de los Cuerpos Académicos y la planta académica de la DES.						
No. MA	Descripción de la Meta Académica	Valores Cualitativos			Valores Financieros		
		Programado	Alcanzado	%	Programado	Ejercido	%
1	Incrementar el número de PTC del centro con perfil PROMEP y pertenencia al Sistema Nacional de Investigadores.	5.00	1.00	20.00	320,000.00	0.00	0.00
2	Promover la participación de los PTC de los Cuerpos Académicos en redes de colaboración nacional e Internacional, apoyando la movilidad y estancias cortas de investigación de los investigadores y docentes.	4.00	1.00	25.00	240,000.00	0.00	0.00
3	Fortalecer el desarrollo de las LGC de los Cuerpos Académicos y la vinculación de éstas (LGC) con diferentes sectores o usuarios buscando pertinencia en los proyectos desarrollados.	4.00	2.00	50.00	300,000.00	0.00	0.00
4	Apoyar el desarrollo de proyectos mediante el mantenimiento, reemplazo, escalamiento y adquisición de equipo y materiales básicos para el trabajo de los Cuerpos Académicos	4.00	4.00	100.00	700,000.00	287,871.40	41.12



No. MA	Trimestre 1			Trimestre 2			Trimestre 3		
	Meta Programada	Meta	Monto Ejercido y Aprobado	Meta Programada	Meta	Monto Ejercido y Aprobado	Meta Programada	Meta	Monto Ejercido y Aprobado
1	0.00	0.00	0.00	0.00	0.00	0.00	0.00	1.00	0.00
2	0.00	0.00	0.00	0.00	0.00	0.00	2.00	1.00	0.00
3	0.00	0.00	0.00	2.00	0.00	0.00	0.00	2.00	0.00
4	0.00	0.00	0.00	2.00	2.00	0.00	0.00	2.00	287,871.40

No. MA	Observación
1	Se adelantó la publicación de un artículo
2	Se trabajará arduamente para cumplirla en el próximo trimestre
3	Se alcanza la meta parcial programada en el trimestre anterior
4	Se adelantaron las pólizas de mantenimiento

No. OP	Descripción del Objetivo Particular						
3	Fortalecer y Consolidar la competitividad académica de los Programas Académicos con reconocimiento de Calidad que imparte la DES.						
No. MA	Descripción de la Meta Académica	Valores Cualitativos			Valores Financieros		
		Programado	Alcanzado	%	Programado	Ejercido	%
1	Fortalecer la implementación de nuevas metodologías de enseñanza aprendizaje, uso de TIC,s y sistemas de blend-learning, dentro de un contexto de educación moderna y pertinente.	10.00	24.00	240.00	100,000.00	0.00	0.00
2	Proporcionar Mantenimiento, reemplazar y adquirir nuevo equipamiento e infraestructura en laboratorios y areas de Educación práctica para mantener una pertinencia y formación en contexto real en la adquisición de competencias y habilidades de los estudiantes.	5.00	4.00	80.00	375,000.00	0.00	0.00
3	Mantener las áreas de "Apoyo Académico" (Posta, Hospitales, Área de Conservación Natural) como elemento importante de la formación de los alumnos en un contexto de realidad y como modelos de estudio de innovación tecnológicas como parte de los procesos de enseñanza-aprendizaje de los alumnos de pregrado y posgrado de la DES.	5.00	5.00	100.00	240,000.00	0.00	0.00

No. MA	Trimestre 1			Trimestre 2			Trimestre 3		
	Meta Programada	Meta	Monto Ejercido y Aprobado	Meta Programada	Meta	Monto Ejercido y Aprobado	Meta Programada	Meta	Monto Ejercido y Aprobado
1	0.00	0.00	0.00	10.00	10.00	0.00	0.00	14.00	0.00
2	0.00	0.00	0.00	2.00	2.00	0.00	2.00	2.00	0.00
3	0.00	0.00	0.00	5.00	4.00	0.00	0.00	1.00	0.00

No. MA	Observación
1	Se optimizaron los recursos y se adquirió más infraestructura
3	Se trabajó para alcanzar la meta

Firma	
	
Dr. en C. Francisco Javier Avelar González Rector	Dr. Raul Ortiz Martínez Responsable del Proyecto

Los montos ejercidos que se reflejan en este reporte se presentan con carácter informativo, en tanto el Departamento de Seguimiento Financiero de la Dirección de Fortalecimiento Institucional, concluye la revisión de la documentación que la universidad capturó durante el tercer trimestre del ejercicio 2016, para comprobar la aplicación de los montos asignados, y en su caso, la institución subsane en tiempo y forma las observaciones que se hayan emitido a los datos y comprobantes de pago asociados.

Universidad Autónoma de Aguascalientes

P/PFCE-2016-01MSU02150-06 Fortalecimiento Integral del Centro de Ciencias de la Salud

No. OP	Descripción del Objetivo Particular						
1	Elevar nivel de desarrollo de los CA y fortalecer la planta académica de la DES.						
No. MA	Descripción de la Meta Académica	Valores Cualitativos			Valores Financieros		
		Programado	Alcanzado	%	Programado	Ejercido	%
1	Lograr incrementar la habilitación de PTC y participación en actividades de actualización en proceso de enseñanza-aprendizaje y capacitación profesional, en congruencia con la visión y recomendaciones PRODEP	13.00	7.00	53.85	444,500.00	199,928.10	44.98
2	Incrementar los PTC con reconocimiento de perfil PRODEP	2.00	1.00	50.00	129,999.00	0.00	0.00
3	Incrementar el nivel de consolidación de los CA de la DES	1.00	0.00	0.00	186,272.00	0.00	0.00

No. MA	Trimestre 1			Trimestre 2			Trimestre 3		
	Meta Programada	Meta	Monto Ejercido y Aprobado	Meta Programada	Meta	Monto Ejercido y Aprobado	Meta Programada	Meta	Monto Ejercido y Aprobado
1	0.00	0.00	0.00	4.00	5.00	18,594.00	4.00	2.00	181,334.10
2	0.00	0.00	0.00	0.00	0.00	0.00	1.00	1.00	0.00
3	0.00	0.00	0.00	0.00	0.00	0.00	0.00	0.00	0.00

No. MA	Observación
1	En el segundo trimestre se aceptó la presentación de un trabajo de investigación adicional a lo planeado. Por lo que durante el tercer trimestre se cumple la meta global de 7 docentes apoyados. En el último trimestre se cumplirá la meta global.



No. OP	Descripción del Objetivo Particular						
2	Fortalecer y consolidar la Formación Integral de los Estudiantes de la DES, así como la vinculación con su entorno a nivel nacional e internacional.						
No. MA	Descripción de la Meta Académica	Valores Cualitativos			Valores Financieros		
		Programado	Alcanzado	%	Programado	Ejercido	%
1	Lograr que los estudiantes de la IES realicen movilidad, estancias, veranos de investigación; y asistan a eventos, congresos y/o cursos académicos, así como estancias de investigación.	138.00	165.00	119.57	408,885.00	33,408.00	8.17
2	Lograr mejorar los servicios de apoyo académico que incidan en la Formación Integral de los Estudiantes de la DES (2,417 alumnos en 2017 y 2,431 alumnos en 2018).	2,488.00	1,658.00	66.64	274,000.00	2,357.99	0.86
3	Mejorar las esferas biopsicosociales de todos los estudiantes de la UAA, mediante el programa de Universidad Saludable que fomente el cuidado de la salud, la prevención de adicciones, la educación ambiental y valores (18,735 alumnos en 2017 y 18,735 en 2018).	15,555.00	11,726.00	75.38	15,000.00	14,998.80	99.99

No. MA	Trimestre 1			Trimestre 2			Trimestre 3		
	Meta Programada	Meta	Monto Ejercido y Aprobado	Meta Programada	Meta	Monto Ejercido y Aprobado	Meta Programada	Meta	Monto Ejercido y Aprobado
1	0.00	0.00	0.00	7.00	55.00	33,408.00	123.00	110.00	0.00
2	0.00	0.00	0.00	829.00	829.00	2,357.99	829.00	829.00	0.00
3	3,888.00	3,950.00	0.00	3,888.00	3,888.00	14,998.80	3,888.00	3,888.00	0.00

No. MA	Observación
1	En el último trimestre se tendrá la participación de alumnos en un Congreso de Optometría, por lo que se superará la meta global

No. OP	Descripción del Objetivo Particular						
3	Atender recomendaciones de los CIEES y organismos acreditadores para asegurar y mejorar la calidad de los PE de la DES						
No. MA	Descripción de la Meta Académica	Valores Cualitativos			Valores Financieros		
		Programado	Alcanzado	%	Programado	Ejercido	%
1	Atender recomendaciones de los CIEES y organismos acreditadores para asegurar y mejorar la calidad de los PE de la DES	7.00	4.00	57.14	2,027,972.00	686,597.74	33.86

No. MA	Trimestre 1			Trimestre 2			Trimestre 3		
	Meta Programada	Meta	Monto Ejercido y Aprobado	Meta Programada	Meta	Monto Ejercido y Aprobado	Meta Programada	Meta	Monto Ejercido y Aprobado
1	0.00	0.00	0.00	2.00	2.00	164,826.12	2.00	2.00	521,771.62

Firma	
	
Dr. en C. Francisco Javier Avelar González Rector	Dr. Jorge Prieto Macías Responsable del Proyecto

Los montos ejercidos que se reflejan en este reporte se presentan con carácter informativo, en tanto el Departamento de Seguimiento Financiero de la Dirección de Fortalecimiento Institucional, concluye la revisión de la documentación que la universidad capturó durante el tercer trimestre del ejercicio 2016, para comprobar la aplicación de los montos asignados, y en su caso, la institución subsane en tiempo y forma las observaciones que se hayan emitido a los datos y comprobantes de pago asociados.



Universidad Autónoma de Aguascalientes

P/PFCE-2016-01MSU02150-07 *Fortalecimiento Integral del Centro de Ciencias Económicas y Administrativas*


No. OP	Descripción del Objetivo Particular						
1	Fortalecimiento de los Cuerpos Académicos (CA) y la planta académica de la DES						
No. MA	Descripción de la Meta Académica	Valores Cualitativos			Valores Financieros		
		Programado	Alcanzado	%	Programado	Ejercido	%
1	Lograr que el CA de Gestión de la Pequeña y Mediana Empresa permanezca consolidados	1.00	0.00	0.00	372,000.00	0.00	0.00
2	Lograr que el CA de Desarrollo Local avance en su nivel de desarrollo	1.00	0.00	0.00	322,000.00	0.00	0.00
3	Apoyar para que los tres CA (Gestión de Organizaciones, Análisis Socioeconómico y Gestión del Turismo y Contabilidad y Fiscal) avancen en su nivel de desarrollo	3.00	0.00	0.00	252,000.00	0.00	0.00

No. MA	Trimestre 1			Trimestre 2			Trimestre 3		
	Meta Programada	Meta	Monto Ejercido y Aprobado	Meta Programada	Meta	Monto Ejercido y Aprobado	Meta Programada	Meta	Monto Ejercido y Aprobado
1	0.00	0.00	0.00	0.00	0.00	0.00	0.00	0.00	0.00
2	0.00	0.00	0.00	0.00	0.00	0.00	0.00	0.00	0.00
3	0.00	0.00	0.00	0.00	0.00	0.00	0.00	0.00	0.00

No. OP	Descripción del Objetivo Particular						
2	Mantener la atención a los estudiantes para apoyar a su formación integral						
No. MA	Descripción de la Meta Académica	Valores Cualitativos			Valores Financieros		
		Programado	Alcanzado	%	Programado	Ejercido	%
1	Consolidar la formación integral de los estudiantes de los PE de la DES mediante la movilidad y participación en eventos académicos	90.00	0.00	0.00	330,000.00	0.00	0.00



No. MA	Trimestre 1			Trimestre 2			Trimestre 3		
	Meta Programada	Meta	Monto Ejercido y Aprobado	Meta Programada	Meta	Monto Ejercido y Aprobado	Meta Programada	Meta	Monto Ejercido y Aprobado
1	0.00	0.00	0.00	0.00	0.00	0.00	0.00	0.00	0.00

No. OP	Descripción del Objetivo Particular						
3	Asegurar la Competitividad Académica del Centro de Ciencias Económicas y Administrativas						
No. MA	Descripción de la Meta Académica	Valores Cualitativos			Valores Financieros		
		Programado	Alcanzado	%	Programado	Ejercido	%
1	Mantener y mejorar la calidad de los PE de la DES.	9.00	0.00	0.00	730,000.00	0.00	0.00
2	Lograr que los PE de la DES reúnan los requisitos de indicadores de la calidad recomendados por CIEES y COPAES incorporando en los PE principios del Modelo Educativo y del Plan de Desarrollo Institucional	9.00	0.00	0.00	1,806,250.00	1,509,671.16	83.58
3	Consolidar la formación integral de los estudiantes de los PE de la DES mediante la organización de un congreso	1.00	0.00	0.00	100,000.00	0.00	0.00



No. MA	Trimestre 1			Trimestre 2			Trimestre 3		
	Meta Programada	Meta	Monto Ejercido y Aprobado	Meta Programada	Meta	Monto Ejercido y Aprobado	Meta Programada	Meta	Monto Ejercido y Aprobado
1	0.00	0.00	0.00	0.00	0.00	0.00	0.00	0.00	0.00
2	0.00	0.00	0.00	0.00	0.00	134,850.00	0.00	0.00	1,374,821.16
3	0.00	0.00	0.00	0.00	0.00	0.00	0.00	0.00	0.00

Firma

Dr. en C. Francisco Javier Avelar González Dra. en Admón. Sandra Yesenia Pinzón Castro
Rector Responsable del Proyecto

Los montos ejercidos que se reflejan en este reporte se presentan con carácter informativo, en tanto el Departamento de Seguimiento Financiero de la Dirección de Fortalecimiento Institucional, concluye la revisión de la documentación que la universidad capturó durante el tercer trimestre del ejercicio 2016, para comprobar la aplicación de los montos asignados, y en su caso, la institución subsane en tiempo y forma las observaciones que se hayan emitido a los datos y comprobantes de pago asociados.



Universidad Autónoma de Aguascalientes

P/PFCE-2016-01MSU02150-08 *Fortalecimiento Integral del Centro de Ciencias Sociales y Humanidades*

No. OP	Descripción del Objetivo Particular						
1	1. Desarrollar los cuerpos académicos y fortalecer la planta académica.						
No. MA	Descripción de la Meta Académica	Valores Cualitativos			Valores Financieros		
		Programado	Alcanzado	%	Programado	Ejercido	%
1	Lograr cada año la publicación de 4 libros de investigadores adscritos a un CA, de preferencia obras colectivas y en las que participen estudiantes de posgrado.	4.00	0.00	0.00	360,000.00	0.00	0.00
2	Lograr que 15 PTC habilitados, con membresía de excelencia, tengan medios para desarrollar su trabajo.	15.00	15.00	100.00	385,000.00	378,904.08	98.42
3	Presentar 20 trabajos por año en congresos nacionales e internacionales, que sean de reconocida calidad y con proceso de arbitraje.	20.00	0.00	0.00	573,500.00	0.00	0.00
4	Incrementar el número de artículos publicados por los PTC en revistas internas y externas, arbitradas y/o indexadas	2.00	0.00	0.00	140,000.00	0.00	0.00

No. MA	Trimestre 1			Trimestre 2			Trimestre 3		
	Meta Programada	Meta	Monto Ejercido y Aprobado	Meta Programada	Meta	Monto Ejercido y Aprobado	Meta Programada	Meta	Monto Ejercido y Aprobado
1	0.00	0.00	0.00	0.00	0.00	0.00	0.00	0.00	0.00
2	0.00	0.00	0.00	15.00	15.00	299,977.68	0.00	0.00	78,926.40
3	0.00	0.00	0.00	0.00	0.00	0.00	0.00	0.00	0.00
4	0.00	0.00	0.00	1.00	0.00	0.00	0.00	0.00	0.00



No. OP	Descripción del Objetivo Particular						
2	2. Desarrollar proyectos de Vinculación ligados a las LGAC establecidas por los Cuerpos Académicos.						
No. MA	Descripción de la Meta Académica	Valores Cualitativos			Valores Financieros		
		Programado	Alcanzado	%	Programado	Ejercido	%
1	Atender las recomendaciones del PRODEP relativas al fortalecimiento de los Cuerpos Académicos y el incremento de relaciones con CA más consolidados de otras IES (nacionales y del extranjero).	8.00	0.00	0.00	200,000.00	0.00	0.00
2	Lograr que 2 PTC integrantes de CA realicen estancias con pares académicos de carácter nacional e internacional.	2.00	0.00	0.00	75,000.00	0.00	0.00



No. MA	Trimestre 1			Trimestre 2			Trimestre 3		
	Meta Programada	Meta	Monto Ejercido y Aprobado	Meta Programada	Meta	Monto Ejercido y Aprobado	Meta Programada	Meta	Monto Ejercido y Aprobado
1	0.00	0.00	0.00	0.00	0.00	0.00	0.00	0.00	0.00
2	0.00	0.00	0.00	0.00	0.00	0.00	0.00	0.00	0.00

No. OP	Descripción del Objetivo Particular						
3	3. Fomentar las actividades académicas, culturales y deportivas de los PE de pregrado.						
No. MA	Descripción de la Meta Académica	Valores Cualitativos			Valores Financieros		
		Programado	Alcanzado	%	Programado	Ejercido	%
1	Apoyar la publicación de revistas científicas y culturales estudiantiles que cuenten con un Comité Editorial que incluya estudiantes y profesores.	6.00	0.00	0.00	180,000.00	0.00	0.00
2	Realizar eventos de apoyo a la formación integral en la DES.	14.00	0.00	0.00	350,000.00	0.00	0.00

No. MA	Trimestre 1			Trimestre 2			Trimestre 3		
	Meta Programada	Meta	Monto Ejercido y Aprobado	Meta Programada	Meta	Monto Ejercido y Aprobado	Meta Programada	Meta	Monto Ejercido y Aprobado
1	0.00	0.00	0.00	3.00	0.00	0.00	0.00	0.00	0.00
2	0.00	0.00	0.00	0.00	0.00	0.00	0.00	0.00	0.00

No. OP	Descripción del Objetivo Particular						
4	4. Incrementar la competitividad académica de los PE de pregrado.						
No. MA	Descripción de la Meta Académica	Valores Cualitativos			Valores Financieros		
		Programado	Alcanzado	%	Programado	Ejercido	%
1	1. Implementar experiencias de actualización disciplinaria y de innovación educativa en los 12 PE de pregrado de la DES para que sean competitivos con otros programas similares a nivel nacional e internacional.	12.00	0.00	0.00	240,000.00	0.00	0.00
2	Fortalecer la vinculación con los sectores sociales, mediante el fortalecimiento de las 3 unidades de vinculación de la DES	3.00	3.00	100.00	228,500.00	155,789.76	68.18
3	Impulsar la innovación educativa con la renovación y actualización del equipo de los talleres y laboratorios de las 2 carreras de Comunicación	2.00	2.00	100.00	500,000.00	345,551.24	69.11
4	4. Impulsar la innovación educativa con la renovación y actualización del equipo y mobiliario de los talleres y laboratorios de apoyo a los PE de la DES.	1.00	1.00	100.00	104,250.00	88,652.13	85.04

No. MA	Trimestre 1			Trimestre 2			Trimestre 3		
	Meta Programada	Meta	Monto Ejercido y Aprobado	Meta Programada	Meta	Monto Ejercido y Aprobado	Meta Programada	Meta	Monto Ejercido y Aprobado
1	0.00	0.00	0.00	0.00	0.00	0.00	0.00	0.00	0.00
2	0.00	0.00	0.00	3.00	3.00	109,784.69	0.00	0.00	46,005.07
3	0.00	0.00	0.00	2.00	2.00	130,720.40	0.00	0.00	214,830.84
4	0.00	0.00	0.00	1.00	1.00	88,652.13	0.00	0.00	0.00

Firma	
	
Dr. en C. Francisco Javier Avelar González Rector	Dra. Griselda Alicia Macías Ibarra Responsable del Proyecto

Los montos ejercidos que se reflejan en este reporte se presentan con carácter informativo, en tanto el Departamento de Seguimiento Financiero de la Dirección de Fortalecimiento Institucional, concluye la revisión de la documentación que la universidad capturó durante el tercer trimestre del ejercicio 2016, para comprobar la aplicación de los montos asignados, y en su caso, la institución subsane en tiempo y forma las observaciones que se hayan emitido a los datos y comprobantes de pago asociados.



Universidad Autónoma de Aguascalientes

P/PFCE-2016-01MSU02150-09 *Fortalecimiento Integral del Centro de Ciencias del Diseño y de la Construcción*

No. OP	Descripción del Objetivo Particular						
1	Desarrollo de los CA y Fortalecimiento de la planta académica.						
No. MA	Descripción de la Meta Académica	Valores Cualitativos			Valores Financieros		
		Programado	Alcanzado	%	Programado	Ejercido	%
1	Apoyar la difusión de los logros académicos de los CA's de la DES.	3.00	1.00	33.33	516,168.00	0.00	0.00
2	Habilitar a profesores para que impartan cursos en el idioma inglés en pregrado.	7.00	0.00	0.00	52,572.00	0.00	0.00
3	Apoyar la movilidad internacional de maestros.	1.00	0.00	0.00	19,117.00	0.00	0.00
4	Realizar actividades de investigación que impacten en resultados favorables para el mejoramiento del medio ambiente.	1.00	0.00	0.00	9,559.00	0.00	0.00

No. MA	Trimestre 1			Trimestre 2			Trimestre 3		
	Meta Programada	Meta	Monto Ejercido y Aprobado	Meta Programada	Meta	Monto Ejercido y Aprobado	Meta Programada	Meta	Monto Ejercido y Aprobado
1	0.00	0.00	0.00	0.00	0.00	0.00	1.00	1.00	0.00
2	0.00	0.00	0.00	0.00	0.00	0.00	0.00	0.00	0.00
3	0.00	0.00	0.00	0.00	0.00	0.00	0.00	0.00	0.00
4	0.00	0.00	0.00	0.00	0.00	0.00	0.00	0.00	0.00




No. OP	Descripción del Objetivo Particular						
2	Formación integral de los estudiantes.						
No. MA	Descripción de la Meta Académica	Valores Cualitativos			Valores Financieros		
		Programado	Alcanzado	%	Programado	Ejercido	%
1	Introducir elementos de innovación en el proceso de enseñanza y aprendizaje.	1.00	0.00	0.00	716,899.00	0.00	0.00
3	Capacitar al personal docente en el área disciplinar y/o pedagógica para mejorar el nivel académico de los estudiantes.	2.00	0.00	0.00	47,793.00	0.00	0.00



No. MA	Trimestre 1			Trimestre 2			Trimestre 3		
	Meta Programada	Meta	Monto Ejercido y Aprobado	Meta Programada	Meta	Monto Ejercido y Aprobado	Meta Programada	Meta	Monto Ejercido y Aprobado
1	0.00	0.00	0.00	0.00	0.00	0.00	0.00	0.00	0.00
3	0.00	0.00	0.00	0.00	0.00	0.00	0.00	0.00	0.00

No. OP	Descripción del Objetivo Particular						
3	Incremento de la competitividad de los PE de Lic.						
No. MA	Descripción de la Meta Académica	Valores Cualitativos			Valores Financieros		
		Programado	Alcanzado	%	Programado	Ejercido	%
1	Mantener la calidad de los PE evaluados por CIEES en nivel 1 y acreditados por organismos nacionales y/o internacionales.	1.00	0.00	0.00	162,497.00	0.00	0.00
2	Mantener la infraestructura, mobiliario y equipos necesarios a fin de asegurar la calidad de los PE	1.00	0.00	0.00	1,878,277.00	786,676.07	41.88
3	Impulsar las actividades de vinculación de los PE de la DES con los sectores sociales y productivos.	1.00	1.00	100.00	95,587.00	0.00	0.00

No. MA	Trimestre 1			Trimestre 2			Trimestre 3		
	Meta Programada	Meta	Monto Ejercido y Aprobado	Meta Programada	Meta	Monto Ejercido y Aprobado	Meta Programada	Meta	Monto Ejercido y Aprobado
1	0.00	0.00	0.00	0.00	0.00	0.00	0.00	0.00	0.00
2	0.00	0.00	0.00	0.00	0.00	0.00	0.00	0.00	786,676.07
3	0.00	0.00	0.00	0.00	0.00	0.00	1.00	1.00	0.00

No. OP	Descripción del Objetivo Particular						
4	Apoyo a los PE de posgrado reconocidos por el PNPB.						
No. MA	Descripción de la Meta Académica	Valores Cualitativos			Valores Financieros		
		Programado	Alcanzado	%	Programado	Ejercido	%
2	Organizar los Foros del Doctorado en Ciencias de los Ambitos Antropicos (DCAA) y/o Programa Interinstitucional de Arquitectura (PIDA), dirigido a estudiantes y docentes de la DES	1.00	1.00	100.00	95,587.00	0.00	0.00
3	Incentivar actividades de vinculación de los profesores y los CA de la DES, así como crear redes de colaboración nacionales y/o internacionales.	2.00	0.00	0.00	95,587.00	0.00	0.00

No. MA	Trimestre 1			Trimestre 2			Trimestre 3		
	Meta Programada	Meta	Monto Ejercido y Aprobado	Meta Programada	Meta	Monto Ejercido y Aprobado	Meta Programada	Meta	Monto Ejercido y Aprobado
2	0.00	0.00	0.00	0.00	0.00	0.00	1.00	1.00	0.00
3	0.00	0.00	0.00	0.00	0.00	0.00	0.00	0.00	0.00

Firma	
	
Dr. en C. Francisco Javier Avelar González Rector	M. en Fil. Omar Vázquez Gloria Responsable del Proyecto

Los montos ejercidos que se reflejan en este reporte se presentan con carácter informativo, en tanto el Departamento de Seguimiento Financiero de la Dirección de Fortalecimiento Institucional, concluye la revisión de la documentación que la universidad capturó durante el tercer trimestre del ejercicio 2016, para comprobar la aplicación de los montos asignados, y en su caso, la institución subsane en tiempo y forma las observaciones que se hayan emitido a los datos y comprobantes de pago asociados.



Universidad Autónoma de Aguascalientes

P/PFCE-2016-01MSU02150-10 Fortalecimiento Integral del Centro de las Artes y la Cultura

No. OP	Descripción del Objetivo Particular						
1	Impulsar y Fortalecer la internacionalización, de la educación superior, la innovación educativa y la formación integral y en valores de las y los estudiantes.						
No. MA	Descripción de la Meta Académica	Valores Cualitativos			Valores Financieros		
		Programado	Alcanzado	%	Programado	Ejercido	%
1	Fomentar la movilidad de estudiantes y profesores de pregrado y posgrado en eventos de instituciones de prestigio internacional.	80.00	50.00	62.50	184,500.00	0.00	0.00
3	Recibir la capacitación para estudiantes y miembros del NAB a través de talleres impartidos por especialistas, nacional e internacional.	50.00	30.00	60.00	43,500.00	0.00	0.00

No. MA	Trimestre 1			Trimestre 2			Trimestre 3		
	Meta Programada	Meta	Monto Ejercido y Aprobado	Meta Programada	Meta	Monto Ejercido y Aprobado	Meta Programada	Meta	Monto Ejercido y Aprobado
1	0.00	0.00	0.00	20.00	30.00	0.00	20.00	20.00	0.00
3	0.00	0.00	0.00	30.00	30.00	0.00	20.00	0.00	0.00

No. MA	Observación
3	Esta meta está en proceso de ser subsanada mediante un curso para profesores.



No. OP	Descripción del Objetivo Particular						
2	Fortalecer los modelos educativos centrados en el aprendizaje de las y los estudiantes y en el desarrollo de su capacidad de aprender a lo largo de la vida.						
No. MA	Descripción de la Meta Académica	Valores Cualitativos			Valores Financieros		
		Programado	Alcanzado	%	Programado	Ejercido	%
1	Reforzar la calidad de los PE acercando a los estudiantes y docentes a especialistas en los temas de los mapas curriculares, mediante la organización de eventos académicos con especialista de reconocido prestigio nacional e internacional.	12.00	10.00	83.33	464,000.00	8,990.00	1.94
2	Realización de eventos para difusión del trabajo académico de profesores.	4.00	4.00	100.00	93,100.00	0.00	0.00
3	Incrementar la movilidad estudiantil y profesores de los 5 PE de la DES, tanto a nivel nacional como internacional.	90.00	54.00	60.00	809,300.00	0.00	0.00



No. MA	Trimestre 1			Trimestre 2			Trimestre 3		
	Meta Programada	Meta	Monto Ejercido y Aprobado	Meta Programada	Meta	Monto Ejercido y Aprobado	Meta Programada	Meta	Monto Ejercido y Aprobado
1	3.00	3.00	0.00	3.00	3.00	6,020.40	4.00	4.00	2,969.60
2	0.00	0.00	0.00	2.00	2.00	0.00	2.00	2.00	0.00
3	20.00	4.00	0.00	20.00	30.00	0.00	20.00	20.00	0.00

No. MA	Observación
1	Mediante la organización y desarrollo de las 4 cátedras vigentes.
2	Esta meta cubrió con seminario, talleres, cursos, semana de la música, cátedras, conferencias, etc.
3	Se cumplió con profesores y estudiantes de todos los PE del Centro.


No. OP	Descripción del Objetivo Particular						
3	Atender las recomendaciones académicas de los organismos evaluadores y acreditadores externos reconocidos por la SES (CIEES, COPAES, CONACyT, CENEVAL						
No. MA	Descripción de la Meta Académica	Valores Cualitativos			Valores Financieros		
		Programado	Alcanzado	%	Programado	Ejercido	%
2	Fortalecer la vinculación con la sociedad y aumentar el número de demanda de los programas académicos de la DES	100.00	50.00	50.00	20,000.00	0.00	0.00
3	Apoyar tres participaciones en eventos académicos (congresos, seminarios, coloquios, festivales, etc.) ligados a productos publicables.	3.00	3.00	100.00	46,500.00	0.00	0.00
4	Promover el intercambio de la OUAA, festivales, etc., así como acoger a un director invitado al año para la OUAA.	75.00	0.00	0.00	239,950.00	0.00	0.00

No. MA	Trimestre 1			Trimestre 2			Trimestre 3		
	Meta Programada	Meta	Monto Ejercido y Aprobado	Meta Programada	Meta	Monto Ejercido y Aprobado	Meta Programada	Meta	Monto Ejercido y Aprobado
2	50.00	0.00	0.00	50.00	50.00	0.00	0.00	0.00	0.00
3	0.00	0.00	0.00	0.00	0.00	0.00	3.00	3.00	0.00
4	0.00	0.00	0.00	0.00	0.00	0.00	75.00	0.00	0.00

No. MA	Observación
3	Se cumplió con profesores adcritos a los Departamentos Letras, Arte y Gestión Cultural y Música
4	La meta se cubrirá en el siguiente trimestre.

Firma	
	
Dr. en C. Francisco Javier Avelar González Rector	M. en R.S.M. José Luis García Rubalcava Responsable del Proyecto

Los montos ejercidos que se reflejan en este reporte se presentan con carácter informativo, en tanto el Departamento de Seguimiento Financiero de la Dirección de Fortalecimiento Institucional, concluye la revisión de la documentación que la universidad capturó durante el tercer trimestre del ejercicio 2016, para comprobar la aplicación de los montos asignados, y en su caso, la institución subsane en tiempo y forma las observaciones que se hayan emitido a los datos y comprobantes de pago asociados.





Universidad Autónoma de Aguascalientes

 P/PFCE-2016-01MSU02150-11 *Fortalecimiento Integral del Centro de Ciencias de la Ingeniería*

No. OP	Descripción del Objetivo Particular						
1	Apoyar la Formación Académica y Profesional de los estudiantes de manera pertinente.						
No. MA	Descripción de la Meta Académica	Valores Cualitativos			Valores Financieros		
		Programado	Alcanzado	%	Programado	Ejercido	%
1	Mejorar la calidad de los PE mediante el equipamiento de los laboratorios de la DES	3.00	0.00	0.00	2,951,629.00	1,752,689.10	59.38

No. MA	Trimestre 1			Trimestre 2			Trimestre 3		
	Meta Programada	Meta	Monto Ejercido y Aprobado	Meta Programada	Meta	Monto Ejercido y Aprobado	Meta Programada	Meta	Monto Ejercido y Aprobado
1	0.00	0.00	0.00	0.00	0.00	23,614.50	0.00	0.00	1,729,074.60

No. OP	Descripción del Objetivo Particular						
2	Impulsar las Actividades de Investigación de la DES						
No. MA	Descripción de la Meta Académica	Valores Cualitativos			Valores Financieros		
		Programado	Alcanzado	%	Programado	Ejercido	%
2	Incrementar la productividad científica de los profesores de la DES mediante la asignación de recursos para el desarrollo de proyectos de investigación y su posterior divulgación en tres congresos nacionales y una publicación científica arbitrada.	4.00	0.00	0.00	160,000.00	33,758.23	21.10



No. MA	Trimestre 1			Trimestre 2			Trimestre 3		
	Meta Programada	Meta	Monto Ejercido y Aprobado	Meta Programada	Meta	Monto Ejercido y Aprobado	Meta Programada	Meta	Monto Ejercido y Aprobado
2	0.00	0.00	0.00	0.00	0.00	0.00	0.00	0.00	33,758.23



No. OP	Descripción del Objetivo Particular						
3	Asegurar la Competitividad Académica de la DES.						
No. MA	Descripción de la Meta Académica	Valores Cualitativos			Valores Financieros		
		Programado	Alcanzado	%	Programado	Ejercido	%
3	Capacitar al personal docente de tiempo completo, para el mejor desempeño de sus actividades docentes	40.00	0.00	0.00	25,000.00	0.00	0.00

No. MA	Trimestre 1			Trimestre 2			Trimestre 3		
	Meta Programada	Meta	Monto Ejercido y Aprobado	Meta Programada	Meta	Monto Ejercido y Aprobado	Meta Programada	Meta	Monto Ejercido y Aprobado
3	0.00	0.00	0.00	0.00	0.00	0.00	40.00	0.00	0.00

No. MA	Observación
3	Por cuestiones de agenda del instructor, se tuvo que recalendarizar los cursos de capacitación. La DES se compromete a cumplir esta meta en el próximo trimestre.

No. OP	Descripción del Objetivo Particular						
4	Fortalecer la Vinculación Institucional mediante proyectos compartidos con la sociedad.						
No. MA	Descripción de la Meta Académica	Valores Cualitativos			Valores Financieros		
		Programado	Alcanzado	%	Programado	Ejercido	%
1	Ofertar al menos tres servicios de la DES para la vinculación con el sector productivo.	3.00	0.00	0.00	855,000.00	671,236.03	78.51

No. MA	Trimestre 1			Trimestre 2			Trimestre 3		
	Meta Programada	Meta	Monto Ejercido y Aprobado	Meta Programada	Meta	Monto Ejercido y Aprobado	Meta Programada	Meta	Monto Ejercido y Aprobado
1	0.00	0.00	0.00	0.00	0.00	0.00	0.00	0.00	671,236.03

 Firma	 Firma
Dr. en C. Francisco Javier Avelar González Rector	M. en C. Luis Enrique Arámbula Miranda Responsable del Proyecto

Los montos ejercidos que se reflejan en este reporte se presentan con carácter informativo, en tanto el Departamento de Seguimiento Financiero de la Dirección de Fortalecimiento Institucional, concluye la revisión de la documentación que la universidad capturó durante el tercer trimestre del ejercicio 2016, para comprobar la aplicación de los montos asignados, y en su caso, la institución subsane en tiempo y forma las observaciones que se hayan emitido a los datos y comprobantes de pago asociados.



Universidad Autónoma de Aguascalientes

P/PFCE-2016-01MSU02150-12 *Fortalecimiento Integral del Centro de Ciencias Empresariales*

No. OP	Descripción del Objetivo Particular						
1	Fortalecimiento de la formación integral de los estudiantes de licenciatura y diseño de estrategias que permitan disminuir los índices de abandono y reprobación, así como mejorar los índices de eficiencia terminal y titulación.						
No. MA	Descripción de la Meta Académica	Valores Cualitativos			Valores Financieros		
		Programado	Alcanzado	%	Programado	Ejercido	%
1	Asegurar que estudiantes de la DES participen en los programas institucionales de formación integral.	40.00	20.00	50.00	588,000.00	58,219.24	9.90



No. MA	Trimestre 1			Trimestre 2			Trimestre 3		
	Meta Programada	Meta	Monto Ejercido y Aprobado	Meta Programada	Meta	Monto Ejercido y Aprobado	Meta Programada	Meta	Monto Ejercido y Aprobado
1	0.00	0.00	0.00	20.00	20.00	3,747.96	0.00	0.00	54,471.28

No. OP	Descripción del Objetivo Particular						
2	Consolidación de la competitividad académica de los PE, mediante la modernización de la infraestructura y recursos de apoyo académico que impactan en la formación de los estudiantes.						
No. MA	Descripción de la Meta Académica	Valores Cualitativos			Valores Financieros		
		Programado	Alcanzado	%	Programado	Ejercido	%
1	Lograr que los PE de la DES tengan un nivel de calidad reconocida por organismos evaluadores (CIEES).	2.00	0.00	0.00	687,500.00	142,335.98	20.70
2	Capacitar a la planta académica en procesos de innovación educativa y áreas disciplinares de su desempeño.	40.00	20.00	50.00	511,000.00	207,751.27	40.66
3	Asegurar la calidad de los programas educativos y los servicios académicos de la DES.	2.00	2.00	100.00	450,000.00	324,220.00	72.05

No. MA	Trimestre 1			Trimestre 2			Trimestre 3		
	Meta Programada	Meta	Monto Ejercido y Aprobado	Meta Programada	Meta	Monto Ejercido y Aprobado	Meta Programada	Meta	Monto Ejercido y Aprobado
1	0.00	0.00	0.00	0.00	0.00	139,998.78	0.00	0.00	2,337.20
2	0.00	0.00	0.00	0.00	0.00	207,751.27	20.00	20.00	0.00
3	0.00	0.00	0.00	0.00	0.00	0.00	2.00	2.00	324,220.00

No. OP	Descripción del Objetivo Particular						
3	Impulso de la creación de cuerpos académicos y fortalecimiento de la planta académica.						
No. MA	Descripción de la Meta Académica	Valores Cualitativos			Valores Financieros		
		Programado	Alcanzado	%	Programado	Ejercido	%
1	Contar con el 80% el número de los PTC con perfil PRODEP	40.00	20.00	50.00	60,000.00	0.00	0.00
2	Formar un Cuerpo académico en la DES	1.00	0.00	0.00	100,000.00	0.00	0.00

No. MA	Trimestre 1			Trimestre 2			Trimestre 3		
	Meta Programada	Meta	Monto Ejercido y Aprobado	Meta Programada	Meta	Monto Ejercido y Aprobado	Meta Programada	Meta	Monto Ejercido y Aprobado
1	0.00	0.00	0.00	20.00	20.00	0.00	0.00	0.00	0.00
2	0.00	0.00	0.00	0.00	0.00	0.00	0.00	0.00	0.00

Firma	
	
Dr. en C. Francisco Javier Avelar González Rector	M.I. Salvador de la Cruz Torres Responsable del Proyecto

Los montos ejercidos que se reflejan en este reporte se presentan con carácter informativo, en tanto el Departamento de Seguimiento Financiero de la Dirección de Fortalecimiento Institucional, concluye la revisión de la documentación que la universidad capturó durante el tercer trimestre del ejercicio 2016, para comprobar la aplicación de los montos asignados, y en su caso, la institución subsane en tiempo y forma las observaciones que se hayan emitido a los datos y comprobantes de pago asociados.



Universidad: Universidad Autónoma de Aguascalientes
Clave 911: 01MSU02150

Clave de convenio: C/PFCE-2016-01MSU02150-12-39

Proyecto: Fortalecimiento de los Servicios Institucionales de Gestión y Apoyo Académico hacia la Internacionalización.

Clave de proyecto: P/PFCE-2016-01MSU02150-01

Indicador de Calidad	Valor Original		Ajustado Anual		Ajustado Trimestral							Justificación IES	
	Número	%	Número	%	Número	%	Número	Ajuste Institucional	%Alcanzado	%Trimestral	%Total de avance		
Capacidad Académica													
Total de Profesores de Tiempo Completo.	Total: 393												
1.1.1	Licenciatura	17	4.13	8	2.04	1	0.25	1	0	0.25	100	12.5	
1.1.2	Especialidad	5	1.21	5	1.27	1	0.25	1	0	0.25	100	20	
1.1.3	Maestría	184	44.66	168	42.75	10	2.54	10	0	5.34	100+	12.5	
1.1.4	Doctorado	200	48.54	212	53.94	0	0	0	0	6.62	0	12.26	
1.1.5	Posgrado en el área disciplinar de su desempeño	332	80.58	337	85.75	30	7.63	30	0	12.72	100+	14.84	
1.1.6	Doctorado en el área disciplinar de su desempeño	179	43.45	205	52.16	0	0	0	0	7.38	0	14.15	
1.1.7	Perfil deseable reconocido por el PROMEP-SES	239	58.01	227	57.76	26	6.62	27	0	6.87	100+	11.89	
1.1.8	Adscripción al SNI o SNC	95	23.06	103	26.21	6	1.53	6	0	3.31	100+	12.62	
1.1.9	Participación en el programa de tutorías	131	31.8	163	41.48	58	14.76	38	0	12.21	82.76	29.45	
Total de profesores que conforman la planta académica	Total: 1,548												
1.2.1	Profesores (PTC, PMT y PA) que reciben capacitación y/o actualización con al menos 40 horas por año	671	40.35	615	39.73	47	3.04	47	0	3.04	100	7.64	
Total de Cuerpos Académicos	Total: 44												
1.3.1	Consolidados	19	43.18	20	45.45	2	4.55	2	0	20.45	100+	45	
1.3.2	En Consolidación	15	34.09	14	31.82	2	4.55	2	0	11.36	100+	35.71	
1.3.3	En Formación	10	22.73	10	22.73	1	2.27	1	0	6.82	100+	30	
Competitividad Académica													
Total de Programas Educativos de TSU/PA y Lic	Total: 64												
2.1.1	Número y % de PE con estudios de factibilidad para buscar su pertinencia	64	100	64	100	14	21.88	14	0	48.44	100+	48.44	
2.1.2	Número y % de PE con currículo flexible	64	100	64	100	3	4.69	3	0	31.25	100+	31.25	
2.1.3	Número y % de PE que se actualizarán incorporando elementos de enfoques centrados en el estudiante o en el aprendizaje.	64	100	50	78.13	3	4.69	3	0	12.5	100+	16	
2.1.4	Número y % de PE que se actualizarán incorporando estudios de seguimiento de egresados y empleadores	52	81.25	45	70.31	3	4.69	3	0	12.5	100+	17.78	
2.1.5	Número y % de PE que se actualizarán incorporando el servicio social en el plan de estudios	52	81.25	45	70.31	7	10.94	7	0	12.5	100+	17.78	



Universidad: Universidad Autónoma de Aguascalientes
Clave 911: 01MSU02150

Clave de convenio: C/PFCE-2016-01MSU02150-12-39

Proyecto: Fortalecimiento de los Servicios Institucionales de Gestión y Apoyo Académico hacia la Internacionalización.

Clave de proyecto: P/PFCE-2016-01MSU02150-01

2.1.6	Número y % de PE que se actualizarán incorporando la práctica profesional en el plan de estudios	45	70.31	45	70.31	3	4.69	3	0	12.5	100+	17.78		
2.1.7	Número y % de PE basado en competencias	0	0	7	10.94	0	0	0	0	0	0	0		
Total de Programas Educativos de TSU/PA y Lic evaluables		Total: 56												
2.2.1	Número y % de PE que alcanzarán el nivel 1 los CIEES.	8	15.38	27	48.21	3	5.36	3	0	25	100+	51.85		
2.2.2	Número y % de PE que serán acreditados por organismos reconocidos por el COPAES.	0	0	12	21.43	3	5.36	2	0	10.71	100+	50		
2.2.3	Número y % de PE de licenciatura y TSU de calidad del total de la oferta educativa evaluable	51	98.08	56	100	3	5.36	3	0	12.5	100+	12.5		
2.2.4	Número y % de PE de licenciatura/campus con estándar 1 del IDAP del CENEVAL	14	26.92	15	26.79	1	1.79	1	0	1.79	100	6.67		
2.2.5	Número y % de PE de licenciatura/campus con estándar 2 del IDAP del CENEVAL	6	11.54	6	10.71	1	1.79	1	0	1.79	100	16.67		
Total de matrícula evaluable de Nivel TSU/PA y Lic		Total: 14,808												
2.3.1	Número y % de matrícula atendida en PE de TSU/PA y Licenciatura de calidad del total asociada a los PE evaluables	12,707	98.76	14,808	100	1,050	7.09	910	0	13.17	100+	13.17		
Total de Programas Educativos de posgrado		Total: 26												
2.4.1	PE de posgrado que se actualizarán	0	0	8	30.77	2	7.69	2	0	7.69	100	25		
2.4.3	PE de posgrado reconocidos por el Programa Nacional de Posgrado de Calidad (PNPC)	24	85.71	24	92.31	2	7.69	2	0	42.31	100+	45.83		
Total de Matrícula de nivel posgrado		Total: 392												
2.5.1	Número y porcentaje de matrícula atendida en PE de posgrado de calidad.	422	95.48	392	100	26	6.63	24	0	6.12	92.31	6.12		
Tasa de egreso por cohorte generacional de Licenciatura		M1	M2	%	M2	%	M2 Ajustado	% Ajustado	M2 Alcanzado	Ajuste Institucional	%Alcanzado	%Trimestral	%Total de avance	Justificación IES
2.8.1	Tasa de egreso por cohorte para PE de licenciatura Ciclo A	2,940	1,230	0	1,324	45.03	45	1.53	45	0	4.22	100+	9.37	
2.8.2	Tasa de egreso por cohorte para PE de licenciatura Ciclo B	945	440	0	480	16.33	0	0	0	0	0	0	0	
Tasa de titulación por cohorte generacional de Licenciatura		M1	M2	%	M2	%	M2 Ajustado	% Ajustado	M2 Alcanzado	Ajuste Institucional	%Alcanzado	%Trimestral	%Total de avance	Justificación IES
2.9.1	Tasa de titulación por cohorte para PE de licenciatura Ciclo A	1,230	884	0	762	61.95	115	9.35	74	0	10.89	100+	17.59	
2.9.2	Tasa de titulación por cohorte para PE de licenciatura Ciclo B	440	329	0	312	25.37	0	0	0	0	0	0	0	



Universidad: Universidad Autónoma de Aguascalientes
Clave 911: 01MSU02150

Clave de convenio: C/PFCE-2016-01MSU02150-12-39


Proyecto: Fortalecimiento de los Servicios Institucionales de Gestión y Apoyo Académico hacia la Internacionalización.

Clave de proyecto: P/PFCE-2016-01MSU02150-01

Tasa de graduación por cohorte generacional de Licenciatura	M1	M2	%	M2	%	M2 Ajustado	% Ajustado	M2 Alcanzado	Ajuste Institucional	% Alcanzado	% Trimestral	% Total de avance	Justificación IES
2.10.1 Tasa de graduación para PE de posgrado	0	0	0	273	0	0	0	0	0	100+	0	3.66	

Porcentaje ponderado del cumplimiento de los indicadores de 0.00 %


Dr. en C. Francisco Javier Avelar González
Rector


Dr. Raúl Franco Díaz de León
Responsable del proyecto



Universidad: Universidad Autónoma de Aguascalientes
Clave 911: 01MSU02150


Clave de convenio: C/PFCE-2016-01MSU02150-12-39

Proyecto: Fortalecimiento de la Gestión y la Calidad como apoyo a los procesos académicos.

Clave de proyecto: P/PFCE-2016-01MSU02150-02

Indicador de Calidad	Valor Original		Ajustado Anual		Ajustado Trimestral				Justificación IES		
	Número	%	Número	%	Número	%	Número	%Alcanzado %Trimestral		%Total de avance	
Procesos estratégicos de gestión que serán certificados por normas reconocidas											
Total de procesos de gestión		Total: 160									
1.1.1	Número y % de los procesos certificados	163	100	160	100	0	0	0	0	0	
1.1.2	Número y % de procesos re-certificados	158	96.93	160	100	0	0	0	0	0	
Diseño, integración y explotación de Sistemas de Información											
Total de módulos que conforman los Sistemas de Información		Total: 4									
2.1.1	Número y nombre de los módulos que estarán operando (administración escolar, recursos humanos, finanzas u otro)	5	100	4	100	0	0	4	100	0	100
2.1.2	Módulos de los Sistemas de Información que operarán relacionados entre si	4	80	4	100	0	0	4	100	0	100
Índice de sostenibilidad económica											
Total Presupuesto ordinario institucional		Total: 1,382,648,071									
3.1.1	Monto y % de recursos autogenerados en relación al monto del presupuesto total	280,989,327	20.32	280,989,327	20.32	0	0	280,989,327	20.32	0	100
Otras Metas Compromiso											
Otras Metas Compromiso		Total: 0									
4.1.5		70	0	75	0	0	0	78	100+	0	100+
4.1.6		17	0	17	0	0	0	0	0	0	0

Porcentaje ponderado del cumplimiento de los indicadores de **70.00 %**


Dr. en C. Francisco Javier Avelar González
Rector


M. en Admón. José Antonio Martínez Murillo
Responsable del proyecto



Universidad: Universidad Autónoma de Aguascalientes
Clave 911: 01MSU02150

Clave de convenio: C/PFCE-2016-01MSU02150-12-39

Proyecto: Igualdad de género y convivencia solidaria

Clave de proyecto: P/PFCE-2016-01MSU02150-03

Indicador de Calidad	Valor Original		Ajustado Anual		Ajustado Trimestral			%Total de avance	Justificación IES			
	Número	%	Número	%	Número	%	%Alcanzado %Trimestral					
Personal universitario capacitado en igualdad de género y violencia contra las mujeres												
Total de profesores (PTC, PMT y PA) Total: 1,084												
1.1.1	Número y % de profesores capacitados en igualdad de género y erradicación de la violencia contra las mujeres	113	11.75	163	15.04	163	15.04	38	3.51	23.31	23.31	Los cursos planeados han sido llamativos y accesibles para acercar a docentes hombres a la capacitación, sin embargo aún encontramos resistencias y creencias donde se piensa que los estudios de género son sólo para mujeres. Seguiremos trabajando para alcanzar la meta.
1.1.2	Número y Porcentaje del avance de los documentos para la actualización de la Normativa incorporando el enfoque de Género	0	0	50	4.61	0	0	0	0	0	0	No se planeo la revisión para la actualización de la normatividad institucional
Total de profesoras (PTC, PMT y PA) Total: 901												
1.2.1	Número y % de profesoras capacitadas en igualdad de género y erradicación de la violencia contra las mujeres	242	34.52	338	37.51	312	34.63	377	41.84	100+	100+	Los cursos planeados han sido llamativos y atractivos para las maestras, las cuales se han acercado cada vez más a recibir capacitaciones del CIEG, logrando en este trimestre rebasar la meta.
Total de administrativos Total: 805												
1.3.1	Número y % de administrativos capacitados en igualdad de género y erradicación de la violencia contra las mujeres	74	10.57	137	17.02	121	15.03	116	14.41	95.87	84.67	A pesar de las resistencias encontradas para la asistencia a los cursos del CIEG, vamos avanzando satisfactoriamente para lograr nuestras metas.
Total de administrativas Total: 666												
1.4.1	Número y % de administrativas capacitadas en igualdad de género y erradicación de la violencia contra las mujeres	125	22.44	330	49.55	300	45.05	197	29.58	65.67	59.7	Necesitamos redoblar esfuerzos para avanzar en la meta. Tenemos en puerta cursos para personal administrativo donde participen más mujeres.
Total de alumnos Total: 7,151												



Universidad: Universidad Autónoma de Aguascalientes
Clave 911: 01MSU02150

Clave de convenio: C/PFCE-2016-01MSU02150-12-39

Proyecto: Igualdad de género y convivencia solidaria

Clave de proyecto: P/PFCE-2016-01MSU02150-03

1.5.1	Número y % de alumnos capacitados en igualdad de género y erradicación de la violencia contra las mujeres	232	3.25	269	3.76	259	3.62	265	3.71	100+	98.51	Casi a punto de lograr la meta final, esperemos que con otro curso que se abra en el Centro Agropecuario, que es donde lo están solicitando, logremos rebasar estos números.
Total de alumnas		Total: 8,404										
1.6.1	Número y % de alumnas capacitadas en igualdad de género y erradicación de la violencia contra las mujeres	347	4.21	421	5.01	401	4.77	451	5.37	100+	100+	Ya rebasamos nuestra meta, debido a las capacitaciones especiales que estamos llevando a cada uno de los centros que los solicitan. Seguro seguiremos avanzando.

Porcentaje ponderado del cumplimiento de los indicadores de 75.00 %

Dr. en C. Francisco Javier Avelar González
Rector

Dra. Hilda Eugenia Ramos Reyes
Responsable del proyecto



Universidad: Universidad Autónoma de Aguascalientes
Clave 911: 01MSU02150

Clave de convenio: C/PFCE-2016-01MSU02150-12-39

Proyecto: Fortalecimiento Integral del Centro de Ciencias Básicas

Clave de proyecto: P/PFCE-2016-01MSU02150-04

Indicador de Calidad	Valor Original		Ajustado Anual		Ajustado Trimestral				Justificación IES	
	Número	%	Número	%	Número	%	Número	%Alcanzado %Trimestral %Total de avance		
Capacidad Académica										
Total de Profesores de Tiempo Completo.										Total: 104
1.1.1	Licenciatura	10	8.77	1	0.96	0	0	0	0	0
1.1.2	Especialidad	1	0.88	1	0.96	0	0	0	0	0
1.1.3	Maestría	40	35.09	33	31.73	0	0	0	0	0
1.1.4	Doctorado	63	55.26	69	66.35	0	0	0	0	0
1.1.5	Posgrado en el área disciplinar de su desempeño	72	63.16	72	69.23	0	0	0	0	0
1.1.6	Doctorado en el área disciplinar de su desempeño	50	43.86	65	62.5	0	0	0	0	0
1.1.7	Perfil deseable reconocido por el PROMEP-SES	60	52.63	60	57.69	0	0	0	0	0
1.1.8	Adscripción al SNI o SNC	35	30.7	36	34.62	0	0	0	0	0
1.1.9	Participación en el programa de tutorías	24	21.05	24	23.08	0	0	0	0	0
Total de profesores que conforman la planta académica										Total: 298
1.2.1	Profesores (PTC, PMT y PA) que reciben capacitación y/o actualización con al menos 40 horas por año	174	58.39	114	38.26	0	0	0	0	0
Total de Cuerpos Académicos										Total: 13
1.3.1	Consolidados	7	50	7	53.85	0	0	0	0	0
1.3.2	En Consolidación	5	35.71	5	38.46	0	0	0	0	0
1.3.3	En Formación	2	14.29	1	7.69	0	0	0	0	0
Competitividad Académica										
Total de Programas Educativos de TSU/PA y Lic										Total: 11
2.1.1	Número y % de PE con estudios de factibilidad para buscar su pertinencia	11	100	11	100	11	100	11	100	100
2.1.2	Número y % de PE con currículo flexible	11	100	11	100	0	0	0	0	0
2.1.3	incorporando elementos de enfoques centrados en el estudiante o en el aprendizaje	11	100	11	100	0	0	0	0	0
2.1.4	Número y % de PE que se actualizarán incorporando estudios de seguimiento de egresados y empleadores	11	100	11	100	0	0	0	0	0



Universidad: Universidad Autónoma de Aguascalientes
Clave 911: 01MSU02150

Clave de convenio: C/PFCE-2016-01MSU02150-12-39

Proyecto: Fortalecimiento Integral del Centro de Ciencias Básicas

Clave de proyecto: P/PFCE-2016-01MSU02150-04

2.1.5	Número y % de PE que se actualizarán incorporando el servicio social en el plan de estudios	11	100	11	100	0	0	0	0	0	0	0	
2.1.6	Número y % de PE que se actualizarán incorporando la práctica profesional en el plan de estudios	11	100	11	100	0	0	0	0	0	0	0	
Total de Programas Educativos de TSU/PA y Lic evaluables		Total: 11											
2.2.1	Número y % de PE que alcanzarán el nivel 1 los CIEES.	2	18.18	2	18.18	0	0	0	0	0	0	0	
2.2.2	Número y % de PE que serán acreditados por organismos reconocidos por el COPAES.	0	0	1	9.09	0	0	0	0	0	0	0	
2.2.3	Número y % de PE de licenciatura y TSU de calidad del total de la oferta educativa evaluable	11	100	11	100	0	0	0	0	0	0	0	
2.2.4	Número y % de PE de licenciatura/campus con estándar 1 del IDAP del CENEVAL	3	27.27	3	27.27	0	0	0	0	0	0	0	
2.2.5	Número y % de PE de licenciatura/campus con estándar 2 del IDAP del CENEVAL	2	18.18	2	18.18	0	0	0	0	0	0	0	
Total de matrícula evaluable de Nivel TSU/PA y Lic		Total: 2,280											
2.3.1	Número y % de matrícula atendida en PE de TSU/PA y Licenciatura de calidad del total asociada a los PE evaluables	2,178	100	2,280	100	0	0	0	0	0	0	0	
Total de Programas Educativos de posgrado		Total: 5											
2.4.1	PE de posgrado que se actualizarán	0	0	1	20	0	0	0	0	0	0	0	
2.4.3	PE de posgrado reconocidos por el Programa Nacional de Posgrado de Calidad (PNPC)	5	100	5	100	0	0	0	0	0	0	0	
Total de Matrícula de nivel posgrado		Total: 90											
2.5.1	Número y porcentaje de matrícula atendida en PE de posgrado de calidad.	65	100	90	100	0	0	0	0	0	0	0	
Tasa de egreso por cohorte generacional de Licenciatura		M1	M2	%	M2	%	M2 Ajustado	% Ajustado	M2 Alcanzado	%Alcanzado	%Trimestral	%Total de avance	Justificación IES
2.8.1	Tasa de egreso por cohorte para PE de licenciatura Ciclo A	629	182	0	84	13.35	0	0	0	0	0	0	
2.8.2	Tasa de egreso por cohorte para PE de licenciatura Ciclo B	44	15	0	16	2.54	0	0	0	0	0	0	
Tasa de titulación por cohorte generacional de Licenciatura		M1	M2	%	M2	%	M2 Ajustado	% Ajustado	M2 Alcanzado	%Alcanzado	%Trimestral	%Total de avance	Justificación IES
2.9.1	Tasa de titulación por cohorte para PE de licenciatura Ciclo A	182	152	0	73	40.11	0	0	0	0	0	0	

[Handwritten signature]

[Handwritten signature]



Universidad: Universidad Autónoma de Aguascalientes
Clave 911: 01MSU02150

Clave de convenio: C/PFCE-2016-01MSU02150-12-39


Proyecto: Fortalecimiento Integral del Centro de Ciencias Básicas

Clave de proyecto: P/PFCE-2016-01MSU02150-04

2.9.2	Tasa de titulación por cohorte para PE de licenciatura Ciclo B	15	14	0	14	7.69	0	0	0	0	0	0	0
	Tasa de graduación por cohorte generacional de Licenciatura	M1	M2	%	M2	%	M2 Ajustado	% Ajustado	M2 Alcanzado	%Alcanzado	%Trimestral	%Total de avance	Justificación IES
2.10.1	Tasa de graduación para PE de posgrado	0	0	0	5	0	0	0	0	0	0	0	

Porcentaje ponderado del cumplimiento de los indicadores de 0.00 %


Dr. en C. Francisco Javier Avelar González
Rector


Dr. Rogelio Salinas Gutiérrez
Responsable del proyecto

Universidad: Universidad Autónoma de Aguascalientes
Clave 911: 01MSU02150

Clave de convenio: C/PFCE-2016-01MSU02150-12-39

Proyecto: Fortalecimiento Integral del Centro de Ciencias Agropecuarias

Clave de proyecto: P/PFCE-2016-01MSU02150-05

Indicador de Calidad	Valor Original		Ajustado Anual		Ajustado Trimestral				Justificación IES			
	Número	%	Número	%	Número	%	%Alcanzado	%Trimestral		%Total de avance		
Capacidad Académica												
Total de Profesores de Tiempo Completo.		Total: 31										
1.1.1	Licenciatura	0	0	1	3.23	1	3.23	1	3.23	100	100	La DES tiene un PTC con licenciatura.
1.1.2	Especialidad	1	3.13	1	3.23	1	3.23	1	3.23	100	100	A la fecha se mantiene el valor del indicador original. la DES tiene un PTC con especialidad.
1.1.3	Maestría	11	34.38	10	32.26	10	32.26	10	32.26	100	100	Debido a la jubilación de un PTC con nivel de maestría, tenemos uno menos como estaba previsto.
1.1.4	Doctorado	20	62.5	19	61.29	0	0	20	64.52	0	100+	Actualmente se mantiene el valor original, sin embargo se anticipa la jubilación de un PTC.
1.1.5	Posgrado en el área disciplinar de su desempeño	32	100	30	96.77	30	96.77	30	96.77	100	100	Debido a las jubilaciones, el número absoluto de PTC con posgrado en el área de desempeño disminuyó. Pero los PTC en activo, mantienen el posgrado en su área disciplinar.
1.1.6	Doctorado en el área disciplinar de su desempeño	20	62.5	19	61.29	0	0	20	64.52	0	100+	Debido a las jubilaciones, el número absoluto de PTC con posgrado en el área de desempeño disminuyó. Pero los PTC en activo, mantienen el doctorado en su área disciplinar.
1.1.7	Perfil deseable reconocido por el PROMEP-SES	19	59.38	18	58.06	18	58.06	17	54.84	94.44	94.44	Dos PTC no lograron la renovación de su perfil PRODEP. Actualmente se gestiona una reconsideración al resultado de su evaluación.
1.1.8	Adscripción al SNI o SNC	5	15.63	6	19.35	0	0	5	16.13	0	83.33	Se mantiene la membresía de PTC al SNI.
1.1.9	Participación en el programa de tutorías	11	34.38	16	51.61	16	51.61	16	51.61	100	100	El 100% de PTC en activo participan en un programa institucional de tutorías.
Total de profesores que conforman la planta académica		Total: 56										



EJERCICIO FISCAL 2016

Universidad: Universidad Autónoma de Aguascalientes
Clave 911: 01MSU02150

Clave de convenio: C/PFCE-2016-01MSU02150-12-39

Proyecto: Fortalecimiento Integral del Centro de Ciencias Agropecuarias

Clave de proyecto: P/PFCE-2016-01MSU02150-05

1.2.1	Profesores (PTC, PMT y PA) que reciben capacitación y/o actualización con al menos 40 horas por año	32	56.14	32	57.14	32	57.14	32	57.14	100	100	El 100% de la planta académica, recibe capacitación o actualización en su área disciplinar o en el área didáctica.
Total de Cuerpos Académicos		Total: 4										
1.3.1	Consolidados	2	50	2	50	2	50	2	50	100	100	Los CA consolidados, mantiene su nivel.
1.3.2	En Consolidación	2	50	2	50	2	50	2	50	100	100	Los CA en consolidación, mantiene su nivel.
Competitividad Académica		Total: 3										
Total de Programas Educativos de TSU/PA y Lic		Total: 3										
2.1.1	Número y % de PE con estudios de factibilidad para buscar su pertinencia	3	100	3	100	3	100	3	100	100	100	Los tres PE se implementan como PE rediseñados y mantiene su pertinencia.
2.1.2	Número y % de PE con currículo flexible	3	100	3	100	3	100	3	100	100	100	Los PE del Centro de Ciencias Agropecuarias mantienen su nivel de flexibilidad conforme a su rediseño.
2.1.3	Número y % de PE que se actualizarán incorporando elementos de enfoques centrados en el estudiante o en el aprendizaje.	3	100	3	100	3	100	3	100	100	100	Los PE adscritos al Centro de Ciencias Agropecuarias mantienen el enfoque centrado en el alumno y en el aprendizaje.
2.1.4	Número y % de PE que se actualizarán incorporando estudios de seguimiento de egresados y empleadores	3	100	3	100	3	100	3	100	100	100	Los PE adscritos al Centro de Ciencias Agropecuarias se rediseñaron considerando los resultados de los estudios institucionales de egresados y empleadores.
2.1.5	Número y % de PE que se actualizarán incorporando el servicio social en el plan de estudios	3	100	3	100	3	100	3	100	100	100	Los PE adscritos al Centro de Ciencias Agropecuarias consideran que sus alumnos deben prestar Servicio Social obligatorio, es un requisito de titulación.
2.1.6	Número y % de PE que se actualizarán incorporando la práctica profesional en el plan de estudios	3	100	3	100	3	100	3	100	100	100	Los PE adscritos al Centro de Ciencias Agropecuarias consideran que sus alumnos tienen las prácticas profesionales en la currícula, es un requisito de titulación.
Total de Programas Educativos de TSU/PA y Lic evaluables		Total: 3										

Universidad: Universidad Autónoma de Aguascalientes
Clave 911: 01MSU02150

Clave de convenio: C/PFCE-2016-01MSU02150-12-39

Proyecto: Fortalecimiento Integral del Centro de Ciencias Agropecuarias

Clave de proyecto: P/PFCE-2016-01MSU02150-05

2.2.1	Número y % de PE que alcanzarán el nivel 1 los CIEES.	0	0	3	100	3	100	3	100	100	100	El 100% de los PE tiene el nivel 1 de los CIEES vigente.	
2.2.2	Número y % de PE que serán acreditados por organismos reconocidos por el COPAES.	0	0	3	100	3	100	2	66.67	66.67	66.67	ingeniero Agrónomo y Ingeniería Agroindustrial, cuentan con acreditación de COPAES.	
2.2.3	Número y % de PE de licenciatura y TSU de calidad del total de la oferta educativa evaluable	3	100	3	100	3	100	3	100	100	100	Los PE del Centro, mantiene calidad total.	
2.2.4	Número y % de PE de licenciatura/campus con estándar 1 del IDAP del CENEVAL	1	33.33	1	33.33	1	33.33	1	33.33	100	100	Se mantiene el porcentaje de PE con estándar 1 de IDAP del CENEVAL.	
2.2.5	Número y % de PE de licenciatura/campus con estándar 2 del IDAP del CENEVAL	1	33.33	1	33.33	1	33.33	1	33.33	100	100	Se mantiene el porcentaje de PE con estándar 2 de IDAP del CENEVAL.	
Total de matrícula evaluable de Nivel TSU/PA y Lic		Total: 660											
2.3.1	Número y % de matrícula atendida en PE de TSU/PA y Licenciatura de calidad del total asociada a los PE evaluables	620	100	660	100	0	0	620	93.94	0	93.94	Actualmente el total de la matrícula atendida es de 436 alumnos en su tres PE.	
Total de Programas Educativos de posgrado		Total: 2											
2.4.1	PE de posgrado que se actualizarán	0	0	1	50	1	50	1	50	100	100	Se inició con una nueva generación bajo el plan de estudios actualizado.	
2.4.3	PE de posgrado reconocidos por el Programa Nacional de Posgrado de Calidad (PNPC)	2	66.67	2	100	2	100	2	100	100	100	Los PE de posgrado, mantienen su reconocimiento ante el PNPC.	
Total de Matrícula de nivel posgrado		Total: 26											
2.5.1	Número y porcentaje de matrícula atendida en PE de posgrado de calidad.	27	100	26	100	26	100	24	92.31	92.31	92.31	A pesar de que no ingresaron los alumnos previstos en las convocatorias recientes, se atiende al 100% de la matrícula, es decir al 100% de alumnos que se admitieron después del proceso de admisión, respecto a lo planeado, se atiende a un 92%.	
Tasa de egreso por cohorte generacional de Licenciatura		M1	M2	%	M2	%	M2 Ajustado	% Ajustado	M2 A alcanzado	%Alcanzado	%Trimestral	%Total de avance	Justificación IES
2.8.1	Tasa de egreso por cohorte para PE de licenciatura Ciclo A	122	39	0	39	31.97	0	0	0	0	0	0	Para mejorar la tasa de egreso, se están implementado cursos remediales, y un nuevo programa de tutoría para incrementar el porcentaje actual.



Universidad: Universidad Autónoma de Aguascalientes
Clave 911: 01MSU02150


Clave de convenio: C/PFCE-2016-01MSU02150-12-39


Proyecto: Fortalecimiento Integral del Centro de Ciencias Agropecuarias

Clave de proyecto: P/PFCE-2016-01MSU02150-05

2.8.2	Tasa de egreso por cohorte para PE de licenciatura Ciclo B	42	10	0	10	8.2	0	0	0	0	0	0	0	0	Para mejorar la tasa, se estan implementado cursos remediales, y un nuevo programa de tutoria para incrementar el porcentaje actual.
Tasa de titulación por cohorte generacional de Licenciatura		M1	M2	%	M2	%	M2 Ajustado	% Ajustado	M2 Alcanzado	%Alcanzado	%Trimestral	%Total de avance	Justificación IES		
2.9.1	Tasa de titulación por cohorte para PE de licenciatura Ciclo A	39	21	0	21	53.85	0	0	0	0	0	0	0	0	Se estan implementado cursos remediales, y un nuevo programa de tutoria para incrementar el porcentaje actual.
2.9.2	Tasa de titulación por cohorte para PE de licenciatura Ciclo B	10	6	0	6	15.38	0	0	0	0	0	0	0	0	Se estan implementado cursos remediales, y un nuevo programa de tutoria para incrementar el porcentaje actual.
Tasa de graduación por cohorte generacional de Licenciatura		M1	M2	%	M2	%	M2 Ajustado	% Ajustado	M2 Alcanzado	%Alcanzado	%Trimestral	%Total de avance	Justificación IES		
2.10.1	Tasa de graduación para PE de posgrado	0	0	0	9	0	0	0	0	0	0	0	0	0	La tasa de titulación de la última cohorte, fue del 100%

Porcentaje ponderado del cumplimiento de los indicadores de


Dr. en C. Francisco Javier Avelar González
Rector


Dr. Raúl Ortiz Martínez
Responsable del proyecto

EJERCICIO FISCAL 2016

Universidad: Universidad Autónoma de Aguascalientes
Clave 911: 01MSU02150

Clave de convenio: C/PFCE-2016-01MSU02150-12-39

Proyecto: Fortalecimiento Integral del Centro de Ciencias de la Salud

Clave de proyecto: P/PFCE-2016-01MSU02150-06

Indicador de Calidad	Valor Original		Ajustado Anual		Ajustado Trimestral				Justificación IES		
	Número	%	Número	%	Número	%	Número	%Alcanzado %Trimestral		%Total de avance	
Capacidad Académica											
Total de Profesores de Tiempo Completo.										Total: 37	
1.1.3	Maestría	30	75	27	72.97	0	0	0	0	0	
1.1.4	Doctorado	10	25	10	27.03	0	0	0	0	0	
1.1.5	Posgrado en el área disciplinar de su desempeño	39	97.5	27	72.97	0	0	0	0	0	
1.1.6	Doctorado en el área disciplinar de su desempeño	10	25	10	27.03	0	0	0	0	0	
1.1.7	Perfil deseable reconocido por el PROMEP-SES	27	67.5	24	64.86	0	0	0	0	0	
1.1.8	Adscripción al SNI o SNC	4	10	5	13.51	0	0	0	0	0	
1.1.9	Participación en el programa de tutorías	23	57.5	37	100	36	97.3	10	27.03	27.78	27.03
Total de profesores que conforman la planta académica										Total: 290	
1.2.1	Profesores (PTC, PMT y PA) que reciben capacitación y/o actualización con al menos 40 horas por año	114	40.14	140	48.28	0	0	0	0	0	
Total de Cuerpos Académicos										Total: 4	
1.3.2	En Consolidación	1	25	1	25	0	0	0	0	0	
1.3.3	En Formación	3	75	3	75	0	0	0	0	0	
Competitividad Académica											
Total de Programas Educativos de TSU/PA y Lic										Total: 7	
2.1.1	Número y % de PE con estudios de factibilidad para buscar su pertinencia	7	100	7	100	0	0	0	0	0	
2.1.2	Número y % de PE con currículo flexible	7	100	7	100	0	0	0	0	0	
2.1.3	Número y % de PE que se actualizarán incorporando elementos de enfoques centrados en el estudiante o en el aprendizaje	7	100	7	100	0	0	0	0	0	

Se realiza una adecuación en las políticas institucionales para el Programa de Tutorías, quedando de la siguiente manera: Medicina: 2 Tutores, Enfermería: 2 Tutores, Terapia Física: 1 Tutor, Estomatología: 1 Tutor. Nutrición: 1 Tutor, Optometría: 1 Tutor, CUFIDE 1 Tutor.



Universidad: Universidad Autónoma de Aguascalientes
Clave 911: 01MSU02150

Clave de convenio: C/PFCE-2016-01MSU02150-12-39

Proyecto: Fortalecimiento Integral del Centro de Ciencias de la Salud

Clave de proyecto: P/PFCE-2016-01MSU02150-06

2.1.4	Número y % de PE que se actualizarán incorporando estudios de seguimiento de egresados y empleadores	7	100	7	100	0	0	0	0	0	0	0	
2.1.5	Número y % de PE que se actualizarán incorporando el servicio social en el plan de estudios	7	100	7	100	0	0	0	0	0	0	0	
2.1.6	Número y % de PE que se actualizarán incorporando la práctica profesional en el plan de estudios	0	0	7	100	0	0	0	0	0	0	0	
2.1.7	Número y % de PE basado en competencias	0	0	7	100	0	0	0	0	0	0	0	
Total de Programas Educativos de TSU/PA y Lic evaluables		Total: 7											
2.2.1	Número y % de PE que alcanzarán el nivel 1 los CIEES.	2	28.57	7	100	0	0	0	0	0	0	0	
2.2.2	Número y % de PE que serán acreditados por organismos reconocidos por el COPAES.	0	0	2	28.57	0	0	0	0	0	0	0	
2.2.3	Número y % de PE de licenciatura y TSU de calidad del total de la oferta educativa evaluable	6	85.71	7	100	0	0	0	0	0	0	0	
2.2.4	Número y % de PE de licenciatura/campus con estándar 1 del IDAP del CENEVAL	2	28.57	3	42.86	0	0	0	0	0	0	0	
Total de matrícula evaluable de Nivel TSU/PA y Lic		Total: 2,488											
2.3.1	Número y % de matrícula atendida en PE de TSU/PA y Licenciatura de calidad del total asociada a los PE evaluables	2,283	93.45	2,488	100	0	0	0	0	0	0	0	
Total de Programas Educativos de posgrado		Total: 2											
2.4.3	PE de posgrado reconocidos por el Programa Nacional de Posgrado de Calidad (PNPC)	0	0	1	50	0	0	0	0	0	0	0	
Tasa de egreso por cohorte generacional de Licenciatura		M1	M2	%	M2	%	M2 Ajustado	% Ajustado	M2 Alcanzado	%Alcanzado	%Trimestral	%Total de avance	Justificación IES
2.8.1	Tasa de egreso por cohorte para PE de licenciatura Ciclo A	375	167	0	196	52.27	0	0	0	0	0	0	
2.8.2	Tasa de egreso por cohorte para PE de licenciatura Ciclo B	230	115	0	123	32.8	0	0	0	0	0	0	
Tasa de titulación por cohorte generacional de Licenciatura		M1	M2	%	M2	%	M2 Ajustado	% Ajustado	M2 Alcanzado	%Alcanzado	%Trimestral	%Total de avance	Justificación IES
2.9.1	Tasa de titulación por cohorte para PE de licenciatura Ciclo A	167	133	0	80	47.9	0	0	0	0	0	0	
2.9.2	Tasa de titulación por cohorte para PE de licenciatura Ciclo B	115	98	0	56	33.53	0	0	0	0	0	0	



Universidad: Universidad Autónoma de Aguascalientes
Clave 911: 01MSU02150

Clave de convenio: C/PFCE-2016-01MSU02150-12-39


Proyecto: Fortalecimiento Integral del Centro de Ciencias de la Salud

Clave de proyecto: P/PFCE-2016-01MSU02150-06

Tasa de graduación por cohorte generacional de Licenciatura	M1	M2	%	M2	%	M2 Ajustado	% Ajustado	M2 Alcanzado	%Alcanzado	%Trimestral	%Total de avance	Justificación IES
2.10.1 Tasa de graduación para PE de posgrado	0	0	0	14	0	0	0	0	0	0	0	

Porcentaje ponderado del cumplimiento de los indicadores de 70.00 %


Dr. en C. Francisco Javier Avelar González
Rector


Dr. Jorge Prieto Macías
Responsable del proyecto



Universidad: Universidad Autónoma de Aguascalientes
Clave 911: 01MSU02150

Clave de convenio: C/PFCE-2016-01MSU02150-12-39

Proyecto: Fortalecimiento Integral del Centro de Ciencias Económicas y Administrativas

Clave de proyecto: P/PFCE-2016-01MSU02150-07

Indicador de Calidad	Valor Original		Ajustado Anual		Ajustado Trimestral				Justificación IES		
	Número	%	Número	%	Número	%	Número	%Alcanzado		%Trimestral	%Total de avance
Capacidad Académica											
Total de Profesores de Tiempo Completo		Total: 42									
1.1.3	Maestría	24	55.81	22	52.38	0	0	0	0	0	0
1.1.4	Doctorado	18	41.86	20	47.62	0	0	0	0	0	0
1.1.5	Posgrado en el área disciplinar de su desempeño	38	88.37	38	90.48	0	0	0	0	0	0
1.1.6	Doctorado en el área disciplinar de su desempeño	10	23.26	19	45.24	0	0	0	0	0	0
1.1.7	Perfil deseable reconocido por el PROMEP-SES	31	72.09	27	64.29	0	0	0	0	0	0
1.1.8	Adscripción al SNI o SNC	9	20.93	9	21.43	0	0	0	0	0	0
1.1.9	Participación en el programa de tutorías	19	44.19	24	57.14	0	0	0	0	0	0
Total de profesores que conforman la planta académica		Total: 227									
1.2.1	Profesores (PTC, PMT y PA) que reciben capacitación y/o actualización con al menos 40 horas por año	85	37.61	85	37.44	0	0	0	0	0	0
Total de Cuerpos Académicos		Total: 5									
1.3.1	Consolidados	2	40	2	40	0	0	0	0	0	0
1.3.3	En Formación	3	60	3	60	0	0	0	0	0	0
Competitividad Académica											
Total de Programas Educativos de TSU/PA y Lic		Total: 9									
2.1.1	Número y % de PE con estudios de factibilidad para buscar su pertinencia	9	100	9	100	0	0	0	0	0	0
2.1.2	Número y % de PE con currículo flexible	9	100	9	100	0	0	0	0	0	0
2.1.3	Número y % de PE que se actualizarán incorporando elementos de enfoques centrados en el estudiante o en el aprendizaje	9	100	9	100	0	0	0	0	0	0
2.1.4	Número y % de PE que se actualizarán incorporando estudios de seguimiento de egresados y empleadores	9	100	9	100	0	0	0	0	0	0
2.1.5	Número y % de PE que se actualizarán incorporando el servicio social en el plan de estudios	9	100	9	100	0	0	0	0	0	0

Universidad: Universidad Autónoma de Aguascalientes

Clave 911: 01MSU02150

Clave de convenio: C/PFCE-2016-01MSU02150-12-39

Proyecto: Fortalecimiento Integral del Centro de Ciencias Económicas y Administrativas

Clave de proyecto: P/PFCE-2016-01MSU02150-07

2.1.6	Número y % de PE que se actualizarán incorporando la práctica profesional en el plan de estudios	9	100	9	100	0	0	0	0	0	0	0	
Total de Programas Educativos de TSU/PA y Lic evaluables		Total: 9											
2.2.1	Número y % de PE que alcanzarán el nivel 1 los CIEES.	1	11.11	1	11.11	0	0	0	0	0	0	0	
2.2.3	Número y % de PE de licenciatura y TSU de calidad del total de la oferta educativa evaluable	9	100	9	100	0	0	0	0	0	0	0	
2.2.4	Número y % de PE de licenciatura/campus con estándar 1 del IDAP del CENEVAL	2	22.22	1	11.11	0	0	0	0	0	0	0	
2.2.5	Número y % de PE de licenciatura/campus con estándar 2 del IDAP del CENEVAL	3	33.33	3	33.33	0	0	0	0	0	0	0	
Total de matrícula evaluable de Nivel TSU/PA y Lic		Total: 2,782											
2.3.1	Número y % de matrícula atendida en PE de TSU/PA y Licenciatura de calidad del total asociada a los PE evaluables	2,872	100	2,782	100	0	0	0	0	0	0	0	
Total de Programas Educativos de posgrado		Total: 3											
2.4.1	PE de posgrado que se actualizarán	0	0	1	33.33	0	0	0	0	0	0	0	
2.4.3	PE de posgrado reconocidos por el Programa Nacional de Posgrado de Calidad (PNPC)	3	100	3	100	0	0	0	0	0	0	0	
Total de Matrícula de nivel posgrado		Total: 95											
2.5.1	Número y porcentaje de matrícula atendida en PE de posgrado de calidad.	95	100	95	100	0	0	0	0	0	0	0	
Tasa de egreso por cohorte generacional de Licenciatura		M1	M2	%	M2	%	M2 Ajustado	% Ajustado	M2 Alcanzado	%Alcanzado	%Trimestral	%Total de avance	Justificación IES
2.8.1	Tasa de egreso por cohorte para PE de licenciatura Ciclo A	521	293	0	368	70.63	0	0	0	0	0	0	
2.8.2	Tasa de egreso por cohorte para PE de licenciatura Ciclo B	238	115	0	115	22.07	0	0	0	0	0	0	
Tasa de titulación por cohorte generacional de Licenciatura		M1	M2	%	M2	%	M2 Ajustado	% Ajustado	M2 Alcanzado	%Alcanzado	%Trimestral	%Total de avance	Justificación IES
2.9.1	Tasa de titulación por cohorte para PE de licenciatura Ciclo A	293	178	0	165	56.31	0	0	0	0	0	0	
2.9.2	Tasa de titulación por cohorte para PE de licenciatura Ciclo B	115	69	0	69	23.55	0	0	0	0	0	0	
Tasa de graduación por cohorte generacional de Licenciatura		M1	M2	%	M2	%	M2 Ajustado	% Ajustado	M2 Alcanzado	%Alcanzado	%Trimestral	%Total de avance	Justificación IES
2.10.1	Tasa de graduación para PE de posgrado	0	0	0	74	0	0	0	0	0	0	0	




Universidad: Universidad Autónoma de Aguascalientes
Clave 911: 01MSU02150

Clave de convenio: C/PFCE-2016-01MSU02150-12-39


Proyecto: Fortalecimiento Integral del Centro de Ciencias Económicas y Administrativas

Clave de proyecto: P/PFCE-2016-01MSU02150-07

Porcentaje ponderado del cumplimiento de los indicadores de	0.00 %
---	--------



Dr. en C. Francisco Javier Avelar González
Rector



Dra. en Admón. Sandra Yesenia Pinzón Castro
Responsable del proyecto

EJERCICIO FISCAL 2016

Universidad: Universidad Autónoma de Aguascalientes
Clave 911: 01MSU02150

Clave de convenio: C/PFCE-2016-01MSU02150-12-39

Proyecto: Fortalecimiento Integral del Centro de Ciencias Sociales y Humanidades

Clave de proyecto: P/PFCE-2016-01MSU02150-08

Indicador de Calidad	Valor Original		Ajustado Anual		Ajustado Trimestral				Justificación IES		
	Número	%	Número	%	Número	%	Número	%Alcanzado %Trimestral %Total de avance			
Capacidad Académica											
Total de Profesores de Tiempo Completo.										Total: 106	
1.1.1	Licenciatura	5	4.85	4	3.77	0	0	0	0	0	
1.1.2	Especialidad	1	0.97	1	0.94	0	0	0	0	0	
1.1.3	Maestría	43	41.75	41	38.68	0	0	0	0	0	
1.1.4	Doctorado	54	52.43	60	56.6	0	0	0	0	0	
1.1.5	Posgrado en el área disciplinar de su desempeño	92	89.32	101	95.28	0	0	0	0	0	
1.1.6	Doctorado en el área disciplinar de su desempeño	55	53.4	57	53.77	0	0	0	0	0	
1.1.7	Perfil deseable reconocido por el PROMEP-SES	68	66.02	62	58.49	0	0	0	0	0	
1.1.8	Adscripción al SNI o SNC	29	28.16	32	30.19	0	0	0	0	0	
1.1.9	Participación en el programa de tutorías	19	18.45	19	17.92	0	0	0	0	0	
Total de profesores que conforman la planta académica										Total: 395	
1.2.1	Profesores (PTC, PMT y PA) que reciben capacitación y/o actualización con al menos 40 horas por año	132	30.48	144	36.46	0	0	0	0	0	
Total de Cuerpos Académicos										Total: 12	
1.3.1	Consolidados	6	50	7	58.33	0	0	7	58.33	0	100
1.3.2	En Consolidación	5	41.67	4	33.33	0	0	3	25	0	75
1.3.3	En Formación	1	8.33	1	8.33	0	0	2	16.67	0	100+
Competitividad Académica											
Total de Programas Educativos de TSU/PA y Lic										Total: 12	
2.1.1	Número y % de PE con estudios de factibilidad para buscar su pertinencia	12	100	12	100	0	0	12	100	0	100
2.1.2	Número y % de PE con currículo flexible	12	100	12	100	0	0	12	100	0	100
2.1.3	Número y % de PE que se actualizarán incorporando elementos de enfoques centrados en el estudiante o en el aprendizaje	12	100	1	8.33	0	0	1	8.33	0	100
2.1.4	Número y % de PE que se actualizarán incorporando estudios de seguimiento de egresados y empleadores	11	91.67	1	8.33	0	0	1	8.33	0	100



Universidad: Universidad Autónoma de Aguascalientes
Clave 911: 01MSU02150

Clave de convenio: C/PFCE-2016-01MSU02150-12-39

Proyecto: Fortalecimiento Integral del Centro de Ciencias Sociales y Humanidades

Clave de proyecto: P/PFCE-2016-01MSU02150-08

2.1.5	Número y % de PE que se actualizarán incorporando el servicio social en el plan de estudios	11	91.67	1	8.33	0	0	1	8.33	0	100		
2.1.6	Número y % de PE que se actualizarán incorporando la práctica profesional en el plan de estudios	11	91.67	1	8.33	0	0	1	8.33	0	100		
Total de Programas Educativos de TSU/PA y Lic evaluables		Total: 12											
2.2.1	Número y % de PE que alcanzarán el nivel 1 los CIEES.	1	9.09	1	8.33	0	0	0	0	0	0		
2.2.2	Número y % de PE que serán acreditados por organismos reconocidos por el COPAES.	0	0	2	16.67	0	0	0	0	0	0		
2.2.3	Número y % de PE de licenciatura y TSU de calidad del total de la oferta educativa evaluable	11	100	12	100	0	0	0	0	0	0		
2.2.4	Número y % de PE de licenciatura/campus con estándar 1 del IDAP del CENEVAL	4	36.36	5	41.67	0	0	0	0	0	0		
Total de matrícula evaluable de Nivel TSU/PA y Lic		Total: 2,450											
2.3.1	Número y % de matrícula atendida en PE de TSU/PA y Licenciatura de calidad del total asociada a los PE evaluables	2,345	100	2,450	100	0	0	0	0	0	0		
Total de Programas Educativos de posgrado		Total: 7											
2.4.1	PE de posgrado que se actualizarán	0	0	3	42.86	0	0	0	0	0	0		
2.4.3	PE de posgrado reconocidos por el Programa Nacional de Posgrado de Calidad (PNPC)	7	87.5	7	100	0	0	7	100	0	100		
Total de Matrícula de nivel posgrado		Total: 102											
2.5.1	Número y porcentaje de matrícula atendida en PE de posgrado de calidad.	104	83.87	102	100	0	0	0	0	0	0		
Tasa de egreso por cohorte generacional de Licenciatura		M1	M2	%	M2	%	M2 Ajustado	% Ajustado	M2 Alcanzado	%Alcanzado	%Trimestral	%Total de avance	Justificación IES
2.8.1	Tasa de egreso por cohorte para PE de licenciatura Ciclo A	510	248	0	261	51.18	0	0	0	0	0	0	
2.8.2	Tasa de egreso por cohorte para PE de licenciatura Ciclo B	152	90	0	101	19.8	0	0	0	0	0	0	
Tasa de titulación por cohorte generacional de Licenciatura		M1	M2	%	M2	%	M2 Ajustado	% Ajustado	M2 Alcanzado	%Alcanzado	%Trimestral	%Total de avance	Justificación IES
2.9.1	Tasa de titulación por cohorte para PE de licenciatura Ciclo A	248	175	0	182	73.39	0	0	0	0	0	0	
2.9.2	Tasa de titulación por cohorte para PE de licenciatura Ciclo B	90	78	0	88	35.48	0	0	0	0	0	0	

Universidad: Universidad Autónoma de Aguascalientes
Clave 911: 01MSU02150

Clave de convenio: C/PFCE-2016-01MSU02150-12-39

Proyecto: Fortalecimiento Integral del Centro de Ciencias Sociales y Humanidades

Clave de proyecto: P/PFCE-2016-01MSU02150-08

Tasa de graduación por cohorte generacional de Licenciatura	M1	M2	%	M2	%	M2 Ajustado	% Ajustado	M2 Alcanzado	%Alcanzado	%Trimestral	%Total de avance	Justificación IES
2.10.1 Tasa de graduación para PE de posgrado	0	0	0	92	0	0	0	0	0	0	0	

Porcentaje ponderado del cumplimiento de los indicadores de 0.00 %



Dr. en C. Francisco Javier Avelar González
Rector



Dra. Griseldá Alicia Macías Ibarra
Responsable del proyecto



Universidad: Universidad Autónoma de Aguascalientes
Clave 911: 01MSU02150

Clave de convenio: C/PFCE-2016-01MSU02150-12-39

Proyecto: Fortalecimiento Integral del Centro de Ciencias del Diseño y de la Construcción

Clave de proyecto: P/PFCE-2016-01MSU02150-09

Indicador de Calidad	Valor Original		Ajustado Anual		Ajustado Trimestral					Justificación IES	
	Número	%	Número	%	Número	%	Número	%Alcanzado	%Trimestral		%Total de avance
Capacidad Académica											
Total de Profesores de Tiempo Completo.	Total: 42										
1.1.1	Licenciatura	2	4.35	2	4.76	0	0	0	0	0	0
1.1.2	Especialidad	2	4.35	2	4.76	0	0	0	0	0	0
1.1.3	Maestría	24	52.17	21	50	0	0	0	0	0	0
1.1.4	Doctorado	18	39.13	17	40.48	0	0	0	0	0	0
1.1.5	Posgrado en el área disciplinar de su desempeño	38	82.61	38	90.48	0	0	0	0	0	0
1.1.6	Doctorado en el área disciplinar de su desempeño	18	39.13	18	42.86	0	0	0	0	0	0
1.1.7	Perfil deseable reconocido por el PROMEP-SES	22	47.83	22	52.38	0	0	0	0	0	0
1.1.8	Adscripción al SNI o SNC	7	15.22	7	16.67	0	0	0	0	0	0
1.1.9	Participación en el programa de tutorías	13	28.26	12	28.57	0	0	0	0	0	0
Total de profesores que conforman la planta académica	Total: 181										
1.2.1	Profesores (PTC, PMT y PA) que reciben capacitación y/o actualización con al menos 40 horas por año	95	35.71	50	27.62	0	0	0	0	0	0
Total de Cuerpos Académicos	Total: 4										
1.3.1	Consolidados	2	50	2	50	0	0	0	0	0	0
1.3.2	En Consolidación	2	50	2	50	0	0	0	0	0	0
Competitividad Académica											
Total de Programas Educativos de TSU/PA y Lic	Total: 7										
2.1.1	Número y % de PE con estudios de factibilidad para buscar su pertinencia	7	100	7	100	0	0	0	0	0	0
2.1.2	Número y % de PE con currículo flexible incorporando elementos de enfoques centrados en el estudiante o en el aprendizaje	7	100	7	100	0	0	0	0	0	0
2.1.3	Número y % de PE que se actualizarán incorporando estudios de seguimiento de egresados y empleadores	7	100	7	100	0	0	0	0	0	0
2.1.4	Número y % de PE que se actualizarán incorporando el servicio social en el plan de estudios	7	100	7	100	0	0	0	0	0	0



EJERCICIO FISCAL 2016

Universidad: Universidad Autónoma de Aguascalientes
Clave 911: 01MSU02150

Clave de convenio: C/PFCE-2016-01MSU02150-12-39

Proyecto: Fortalecimiento Integral del Centro de Ciencias del Diseño y de la Construcción

Clave de proyecto: P/PFCE-2016-01MSU02150-09

2.1.6	Número y % de PE que se actualizarán incorporando la práctica profesional en el plan de estudios	7	100	7	100	0	0	0	0	0	0	0	
Total de Programas Educativos de TSU/PA y Lic evaluables		Total: 7											
2.2.1	Número y % de PE que alcanzarán el nivel 1 los CIEES.	0	0	7	100	0	0	7	100	0	100		
2.2.2	Número y % de PE que serán acreditados por organismos reconocidos por el COPAES.	0	0	4	57.14	0	0	4	57.14	0	100		
2.2.3	Número y % de PE de licenciatura y TSU de calidad del total de la oferta educativa evaluable	7	100	7	100	0	0	0	0	0	0		
2.2.4	Número y % de PE de licenciatura/campus con estándar 1 del IDAP del CENEVAL	2	28.57	2	28.57	0	0	0	0	0	0		
Total de matrícula evaluable de Nivel TSU/PA y Lic		Total: 1,928											
2.3.1	Número y % de matrícula atendida en PE de TSU/PA y Licenciatura de calidad del total asociada a los PE evaluables	1,948	100	1,928	100	0	0	0	0	0	0		
Total de Programas Educativos de posgrado		Total: 5											
2.4.1	PE de posgrado que se actualizarán	0	0	1	20	0	0	0	0	0	0		
2.4.3	PE de posgrado reconocidos por el Programa Nacional de Posgrado de Calidad (PNPC)	5	100	4	80	0	0	0	0	0	0		
Total de Matrícula de nivel posgrado		Total: 61											
2.5.1	Número y porcentaje de matrícula atendida en PE de posgrado de calidad.	117	100	61	100	0	0	0	0	0	0		
Tasa de egreso por cohorte generacional de Licenciatura		M1	M2	%	M2	%	M2 Ajustado	% Ajustado	M2 Alcanzado	%Alcanzado	%Trimestral	%Total de avance	Justificación IES
2.8.1	Tasa de egreso por cohorte para PE de licenciatura Ciclo A	245	101	0	101	41.22	0	0	0	0	0	0	
2.8.2	Tasa de egreso por cohorte para PE de licenciatura Ciclo B	239	95	0	95	38.78	0	0	0	0	0	0	
Tasa de titulación por cohorte generacional de Licenciatura		M1	M2	%	M2	%	M2 Ajustado	% Ajustado	M2 Alcanzado	%Alcanzado	%Trimestral	%Total de avance	Justificación IES
2.9.1	Tasa de titulación por cohorte para PE de licenciatura Ciclo A	101	67	0	67	66.34	0	0	0	0	0	0	
2.9.2	Tasa de titulación por cohorte para PE de licenciatura Ciclo B	95	64	0	64	63.37	0	0	0	0	0	0	
Tasa de graduación por cohorte generacional de Licenciatura		M1	M2	%	M2	%	M2 Ajustado	% Ajustado	M2 Alcanzado	%Alcanzado	%Trimestral	%Total de avance	Justificación IES
2.10.1	Tasa de graduación para PE de posgrado	0	0	0	67	0	0	0	0	0	0	0	



Universidad: Universidad Autónoma de Aguascalientes
Clave 911: 01MSU02150

Clave de convenio: C/PFCE-2016-01MSU02150-12-39

Proyecto: Fortalecimiento Integral del Centro de Ciencias del Diseño y de la Construcción

Clave de proyecto: P/PFCE-2016-01MSU02150-09

Porcentaje ponderado del cumplimiento de los indicadores de	0.00 %
---	--------

Dr. en C. Francisco Javier Avelar González
Rector

M. en Fil. Omar Vázquez Gloria
Responsable del proyecto

EJERCICIO FISCAL 2016

Universidad: Universidad Autónoma de Aguascalientes
Clave 911: 01MSU02150

Clave de convenio: C/PFCE-2016-01MSU02150-12-39

Proyecto: Fortalecimiento Integral del Centro de las Artes y la Cultura

Clave de proyecto: P/PFCE-2016-01MSU02150-10

Indicador de Calidad	Valor Original		Ajustado Anual		Ajustado Trimestral				Justificación IES			
	Número	%	Número	%	Número	%	Número	%Alcanzado %Trimestral		%Total de avance		
Capacidad Académica												
Total de Profesores de Tiempo Completo.										Total: 14		
1.1.3	Maestría	7	31.82	9	64.29	0	0	9	64.29	0	100	
1.1.4	Doctorado	10	45.45	5	35.71	0	0	5	35.71	0	100	
1.1.5	Posgrado en el área disciplinar de su desempeño	10	45.45	14	100	0	0	14	100	0	100	
1.1.6	Doctorado en el área disciplinar de su desempeño	10	45.45	5	35.71	0	0	5	35.71	0	100	
1.1.7	Perfil deseable reconocido por el PROMEP-SES	9	40.91	6	42.86	6	42.86	8	57.14	100+	100+	Dos de los PTC obtienen el perfil deseable PRODEP durante periodo anterior.
1.1.8	Adscripción al SNI o SNC	3	13.64	2	14.29	0	0	2	14.29	0	100	
1.1.9	Participación en el programa de tutorías	12	54.55	14	100	0	0	10	71.43	0	71.43	
Total de profesores que conforman la planta académica										Total: 65		
1.2.1	Profesores (PTC, PMT y PA) que reciben capacitación y/o actualización con al menos 40 horas por año	22	35.48	24	36.92	0	0	0	0	0	0	
Total de Cuerpos Académicos										Total: 1		
1.3.3	En Formación	1	100	1	100	1	100	1	100	100	100	El CA de Estudios lingüísticos y literarios pasa a En Consolidación y surge un nuevo CA en el Departamento de Música, en formación.
Competitividad Académica												
Total de Programas Educativos de TSU/PA y Lic										Total: 5		
2.1.1	Número y % de PE con estudios de factibilidad para buscar su pertinencia	5	100	5	100	0	0	5	100	0	100	
2.1.2	Número y % de PE con currículo flexible	5	100	5	100	0	0	5	100	0	100	
2.1.3	Número y % de PE que se actualizarán incorporando elementos de enfoques centrados en el estudiante o en el aprendizaje	5	100	5	100	0	0	4	80	0	80	
2.1.4	Número y % de PE que se actualizarán incorporando estudios de seguimiento de egresados y empleadores	4	80	4	80	0	0	4	80	0	100	

EJERCICIO FISCAL 2016

Universidad: Universidad Autónoma de Aguascalientes
Clave 911: 01MSU02150

Clave de convenio: C/PFCE-2016-01MSU02150-12-39

Proyecto: Fortalecimiento Integral del Centro de las Artes y la Cultura

Clave de proyecto: P/PFCE-2016-01MSU02150-10

2.1.5	Número y % de PE que se actualizarán incorporando el servicio social en el plan de estudios	4	80	4	80	4	80	4	80	100	100		
2.1.6	Número y % de PE que se actualizarán incorporando la práctica profesional en el plan de estudios	4	80	4	80	0	0	4	80	0	100		
Total de Programas Educativos de TSU/PA y Lic evaluables		Total: 4											
2.2.1	Número y % de PE que alcanzarán el nivel 1 los CIEES.	2	50	4	100	0	0	4	100	0	100		
2.2.3	Número y % de PE de licenciatura y TSU de calidad del total de la oferta educativa evaluable	4	100	4	100	0	0	4	100	0	100		
Total de matrícula evaluable de Nivel TSU/PA y Lic		Total: 420											
2.3.1	Número y % de matrícula atendida en PE de TSU/PA y Licenciatura de calidad del total asociada a los PE evaluables	461	100	420	100	0	0	420	100	0	100		
Total de Programas Educativos de posgrado		Total: 2											
2.4.1	PE de posgrado que se actualizarán	0	0	1	50	1	50	1	50	100	100		
2.4.3	PE de posgrado reconocidos por el Programa Nacional de Posgrado de Calidad (PNPC)	2	100	2	100	0	0	2	100	0	100		
Total de Matrícula de nivel posgrado		Total: 18											
2.5.1	Número y porcentaje de matrícula atendida en PE de posgrado de calidad.	14	100	18	100	0	0	0	0	0	0		
Tasa de egreso por cohorte generacional de Licenciatura		M1	M2	%	M2	%	M2 Ajustado	% Ajustado	M2 Alcanzado	%Alcanzado	%Trimestral	%Total de avance	Justificación IES
2.8.1	Tasa de egreso por cohorte para PE de licenciatura Ciclo A	103	41	0	45	43.69	45	43.69	45	43.69	100	100	
2.8.2	Tasa de egreso por cohorte para PE de licenciatura Ciclo B	0	0	0	20	19.42	0	0	0	0	0	0	
Tasa de titulación por cohorte generacional de Licenciatura		M1	M2	%	M2	%	M2 Ajustado	% Ajustado	M2 Alcanzado	%Alcanzado	%Trimestral	%Total de avance	Justificación IES
2.9.1	Tasa de titulación por cohorte para PE de licenciatura Ciclo A	41	30	0	32	78.05	32	78.05	32	78.05	100	100	
2.9.2	Tasa de titulación por cohorte para PE de licenciatura Ciclo B	0	0	0	15	36.59	0	0	0	0	0	0	
Tasa de graduación por cohorte generacional de Licenciatura		M1	M2	%	M2	%	M2 Ajustado	% Ajustado	M2 Alcanzado	%Alcanzado	%Trimestral	%Total de avance	Justificación IES
2.10.1	Tasa de graduación para PE de posgrado	0	0	0	12	0	0	0	10	100+	0	83.33	



Universidad: Universidad Autónoma de Aguascalientes
Clave 911: 01MSU02150

Clave de convenio: C/PFCE-2016-01MSU02150-12-39

Proyecto: Fortalecimiento Integral del Centro de las Artes y la Cultura

Clave de proyecto: P/PFCE-2016-01MSU02150-10

Porcentaje ponderado del cumplimiento de los indicadores de	70.00 %
---	---------

Dr. en C. Francisco Javier Avelar González
Rector

M. en R.S.M. José Luis García Rubalcava
Responsable del proyecto



Universidad: Universidad Autónoma de Aguascalientes
Clave 911: 01MSU02150

Clave de convenio: C/PFCE-2016-01MSU02150-12-39

Proyecto: Fortalecimiento Integral del Centro de Ciencias de la Ingeniería

Clave de proyecto: P/PFCE-2016-01MSU02150-11

Indicador de Calidad	Valor Original		Ajustado Anual		Ajustado Trimestral				Justificación IES		
	Número	%	Número	%	Número	%	Número	%Alcanzado		%Trimestral	%Total de avance
Capacidad Académica											
Total de Profesores de Tiempo Completo. Total: 11											
1.1.3	Maestría	3	37.5	3	27.27	0	0	0	0	0	0
1.1.4	Doctorado	5	62.5	8	72.73	0	0	0	0	0	0
1.1.5	Posgrado en el área disciplinar de su desempeño	7	87.5	11	100	0	0	0	0	0	0
1.1.6	Doctorado en el área disciplinar de su desempeño	4	50	8	72.73	0	0	0	0	0	0
1.1.7	Perfil deseable reconocido por el PROMEP-SES	2	25	6	54.55	0	0	0	0	0	0
1.1.8	Adscripción al SNI o SNC	2	25	5	45.45	5	45.45	5	45.45	100	100
1.1.9	Participación en el programa de tutorías	6	75	11	100	0	0	0	0	0	0
Total de profesores que conforman la planta académica Total: 21											
1.2.1	Profesores (PTC, PMT y PA) que reciben capacitación y/o actualización con al menos 40 horas por año	4	20	11	52.38	0	0	0	0	0	0
Total de Cuerpos Académicos Total: 1											
1.3.3	En Formación	0	0	1	100	0	0	0	0	0	0
Competitividad Académica											
Total de Programas Educativos de TSU/PA y Lic Total: 6											
2.1.1	Número y % de PE con estudios de factibilidad para buscar su pertinencia	6	100	6	100	0	0	0	0	0	0
2.1.2	Número y % de PE con currículo flexible	6	100	6	100	0	0	0	0	0	0
2.1.3	Número y % de PE que se actualizarán incorporando elementos de enfoques centrados en el estudiante o en el aprendizaje	6	100	3	50	0	0	0	0	0	0
2.1.4	Número y % de PE que se actualizarán incorporando estudios de seguimiento de egresados y empleadores	0	0	3	50	0	0	0	0	0	0
2.1.5	Número y % de PE que se actualizarán incorporando el servicio social en el plan de estudios	0	0	3	50	0	0	0	0	0	0
2.1.6	Número y % de PE que se actualizarán incorporando la práctica profesional en el plan de estudios	0	0	3	50	0	0	0	0	0	0



Universidad: Universidad Autónoma de Aguascalientes
Clave 911: 01MSU02150

Clave de convenio: C/PFCE-2016-01MSU02150-12-39

Proyecto: Fortalecimiento Integral del Centro de Ciencias de la Ingeniería

Clave de proyecto: P/PFCE-2016-01MSU02150-11

Total de Programas Educativos de TSU/PA y Lic evaluables		Total: 3											
2.2.1	Número y % de PE que alcanzarán el nivel 1 los CIEES.	0	0	2	66.67	0	0	0	0	0	0	0	
2.2.3	Número y % de PE de licenciatura y TSU de calidad del total de la oferta educativa evaluable	0	0	3	100	0	0	0	0	0	0	0	
Total de matrícula evaluable de Nivel TSU/PA y Lic		Total: 750											
2.3.1	Número y % de matrícula atendida en PE de TSU/PA y Licenciatura de calidad del total asociada a los PE evaluables	0	0	750	100	0	0	0	0	0	0	0	
Tasa de egreso por cohorte generacional de Licenciatura		M1	M2	%	M2	%	M2 Ajustado	% Ajustado	M2 Alcanzado	%Alcanzado	%Trimestral	%Total de avance	Justificación IES
2.8.1	Tasa de egreso por cohorte para PE de licenciatura Ciclo A	267	76	0	76	28.46	0	0	79	29.59	0	100+	
Tasa de titulación por cohorte generacional de Licenciatura		M1	M2	%	M2	%	M2 Ajustado	% Ajustado	M2 Alcanzado	%Alcanzado	%Trimestral	%Total de avance	Justificación IES
2.9.1	Tasa de titulación por cohorte para PE de licenciatura Ciclo A	76	59	0	59	77.63	0	0	60	78.95	0	100+	

Porcentaje ponderado del cumplimiento de los indicadores de 30.00 %

Dr. en C. Francisco Javier Avelar González
Rector

M. en C. Luis Enrique Arámbula Miranda
Responsable del proyecto



Universidad: Universidad Autónoma de Aguascalientes
Clave 911: 01MSU02150

Clave de convenio: C/PFCE-2016-01MSU02150-12-39

Proyecto: Fortalecimiento Integral del Centro de Ciencias Empresariales

Clave de proyecto: P/PFCE-2016-01MSU02150-12

Indicador de Calidad	Valor Original		Ajustado Anual		Ajustado Trimestral			Justificación IES				
	Número	%	Número	%	Número	%	%Alcanzado %Trimestral %Total de avance					
Capacidad Académica												
Total de Profesores de Tiempo Completo.		Total: 6										
1.1.3	Maestría	2	50	2	33.33	0	0	2	33.33	0	100	
1.1.4	Doctorado	2	50	4	66.67	0	0	1	16.67	0	25	
1.1.5	Posgrado en el área disciplinar de su desempeño	4	100	6	100	0	0	6	100	0	100	
1.1.6	Doctorado en el área disciplinar de su desempeño	2	50	4	66.67	0	0	4	66.67	0	100	
1.1.7	Perfil deseable reconocido por el PROMEP-SES	1	25	2	33.33	2	33.33	2	33.33	100	100	
1.1.8	Adscripción al SNI o SNC	1	25	1	16.67	1	16.67	1	16.67	100	100	
1.1.9	Participación en el programa de tutorías	4	100	6	100	6	100	12	100+	100+	100+	Se cuenta con 4 tutores longitudinales, 4 de Servicio Social y 4 de Prácticas Profesionales
Total de profesores que conforman la planta académica		Total: 15										
1.2.1	Profesores (PTC, PMT y PA) que reciben capacitación y/o actualización con al menos 40 horas por año	13	76.47	15	100	15	100	15	100	100	100	
Competitividad Académica												
Total de Programas Educativos de TSU/PA y Lic		Total: 4										
2.1.1	Número y % de PE con estudios de factibilidad para buscar su pertinencia	4	100	4	100	0	0	0	0	0	0	
2.1.2	Número y % de PE con currículo flexible	4	100	4	100	0	0	0	0	0	0	
2.1.3	incorporando elementos de enfoques centrados en el estudiante o en el aprendizaje	4	100	4	100	0	0	0	0	0	0	
Total de matrícula evaluable de Nivel TSU/PA y Lic		Total: 1,050										



Universidad: Universidad Autónoma de Aguascalientes
Clave 911: 01MSU02150

Clave de convenio: C/PFCE-2016-01MSU02150-12-39

Proyecto: Fortalecimiento Integral del Centro de Ciencias Empresariales

Clave de proyecto: P/PFCE-2016-01MSU02150-12

2.3.1	Número y % de matrícula atendida en PE de TSU/PA y Licenciatura de calidad del total asociada a los PE evaluables				0	0	1,050	100	1,050	100	910	86.67	86.67	86.67	Algunos estudiantes no aparecen activos en el sistema debido a que no se han reinscrito por diversas situaciones como la falta de dinero, por lo que la institución abrió un periodo extraordinario de reinscripciones que se realizará el 18 y 19 de septiembre. Asimismo, el Programa Institucional de Tutoría comenzó este semestre con un nuevo sistema de acompañamiento, a fin de apoyar en la disminución del porcentaje de deserción.
Tasa de egreso por cohorte generacional de Licenciatura		M1	M2	%	M2	%	M2 Ajustado	% Ajustado	M2 Alcanzado	%Alcanzado	%Trimestral	%Total de avance	Justificación IES		
2.8.1	Tasa de egreso por cohorte para PE de licenciatura Ciclo A	168	83	0	154	91.67	0	0	0	0	0	0	0	0	
Tasa de titulación por cohorte generacional de Licenciatura		M1	M2	%	M2	%	M2 Ajustado	% Ajustado	M2 Alcanzado	%Alcanzado	%Trimestral	%Total de avance	Justificación IES		
2.9.1	Tasa de titulación por cohorte para PE de licenciatura Ciclo A	83	69	0	83	100	83	100	42	50.6	50.6	50.6	50.6	Se están implementando estrategias para incrementar el porcentaje de titulación por cohorte, tales como el nuevo esquema del Programa de Tutorías que ahora ofrece atención de un profesional psicopedagógico por Centro Académico, entre otras.	

Porcentaje ponderado del cumplimiento de los indicadores de 75.00 %

Dr. en C. Francisco Javier Avelar González
Rector

M.I. Salvador de la Cruz Torres
Responsable del proyecto