



Programa Fortalecimiento de la Calidad Educativa
Formato de apoyo para analizar el Seguimiento Académico de proyectos PFCE 2018
Universidad Autónoma de Aguascalientes

P/PFCE-2018-01MSU02150-01 Fortalecimiento de los Servicios Institucionales de Gestión y Apoyo Académico hacia la Internacionalización.

No. OP	Descripción del Objetivo Particular
1.1	Fortalecer los servicios de Información Bibliográfica mediante el desarrollo de colecciones impresas, que respondan a las necesidades de los programas educativos de pregrado y posgrado que ofrece la institución, el uso de las tecnologías de la información, la renovación y actualización del equipo de cómputo y mobiliario, la preservación y consulta del fondo del libro antiguo, así como los software y servicios informáticos necesarios y el reforzamiento de la red de telecomunicaciones.

No. MA	Descripción de la Meta Académica	Valores Cualitativos			Valores Trimestre 2	
		Programado	Alcanzado	%	Meta Programada	Meta Alcanzada
1.1.1	Actualizar el material bibliográfico impreso (libros) así como la suscripción y/o renovación a títulos de publicaciones periódicas que apoyen a los programas educativos de pregrado y posgrado.	23,871	0	0.00	23,871.00	0.00

Justificación

El recurso se liberó en el mes de junio de 2018 en este mes se realizó el proceso de licitación por lo que el alcance de la meta se logrará en el siguiente trimestre.

No. MA	Descripción de la Meta Académica	Valores Cualitativos			Valores Trimestre 2	
		Programado	Alcanzado	%	Meta Programada	Meta Alcanzada
1.1.2	Continuar con la mejora de los servicios que se ofrecen en el sistema bibliotecario, como: la formación de usuarios en el desarrollo de habilidades informativas, consulta en sala, préstamo de libros a domicilio, sala de lectura informal, preservación y consulta del fondo del libro antiguo, mediante el incremento, actualización y renovación de mobiliario y equipo de cómputo.	23,871	0	0.00	23,871.00	0.00



No. MA	Descripción de la Meta Académica	Valores Cualitativos			Valores Trimestre 2	
		Programado	Alcanzado	%	Meta Programada	Meta Alcanzada
Justificación						

El recurso se liberó en el mes de junio de 2018 en este mes se realizó el proceso de licitación por lo que el alcance de la meta se logrará en el siguiente trimestre.

No. MA	Descripción de la Meta Académica	Valores Cualitativos			Valores Trimestre 2	
		Programado	Alcanzado	%	Meta Programada	Meta Alcanzada
1.1.3	Renovar y/o actualización de software y sistemas informáticos, para la prestación y soporte de los servicios de información que ofrece el sistema bibliotecario.	23,871	0	0.00	23,871.00	0.00
Justificación						

El recurso se liberó en el mes de junio de 2018 esta meta se logrará en los siguientes trimestres.

No. OP	Descripción del Objetivo Particular
1.2	Consolidar los procesos de autoevaluación institucional, de evaluación externa y de mejora continua de la calidad.

No. MA	Descripción de la Meta Académica	Valores Cualitativos			Valores Trimestre 2	
		Programado	Alcanzado	%	Meta Programada	Meta Alcanzada
1.2.1	Actualización del personal que participa en los comités de evaluación CIEES en la metodología vigente.	20	0	0.00	20.00	0.00
Justificación						

Dentro de esta meta académica la reprogramación del gasto se comprometió para el mes de septiembre de 2018 razón por la cual aún no se reporta avance.

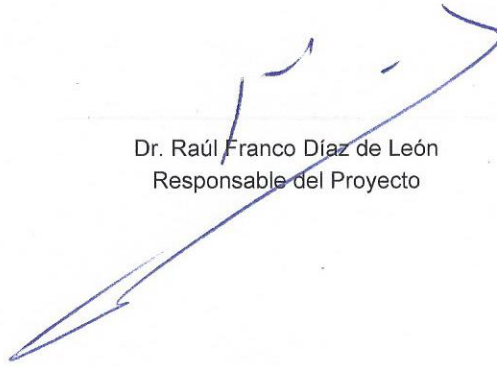
No. OP	Descripción del Objetivo Particular
1.3	Contribuir al establecimiento, desarrollo y consolidación de relaciones académicas entre la Universidad Autónoma de Aguascalientes y otras instituciones de educación superior en el país y el extranjero a fin de que los alumnos y profesores de la institución cuenten con oportunidades de formación profesional y colaboración académica respectivamente en otros contextos educativos y culturales.

No. MA	Descripción de la Meta Académica	Valores Cualitativos			Valores Trimestre 2	
		Programado	Alcanzado	%	Meta Programada	Meta Alcanzada
1.3.1	Favorecer la movilidad académica a nivel pregrado, a través del fortalecimiento de las oportunidades de movilidad académica a fin de que los alumnos mejoren la calidad de sus capacidades educativas, profesionales y culturales.	74	0	0.00	0.00	0.00

Firmas



Dr. en C. Francisco Javier Avelar González
Rector



Dr. Raúl Franco Díaz de León
Responsable del Proyecto



Programa Fortalecimiento de la Calidad Educativa
Formato de apoyo para analizar el Seguimiento Académico de proyectos PFCE 2018
Universidad Autónoma de Aguascalientes

P/PFCE-2018-01MSU02150-02 Fortalecimiento de la Gestión y la Calidad como apoyo a los procesos académicos.

No. OP	Descripción del Objetivo Particular
2.1	Consolidar y mantener actualizado el sistema integral de información y modernización administrativa (SIIMA) de la institución derivado de las reformas fiscales, así como el sistema de evaluación de indicadores institucionales (SEII)

No. MA	Descripción de la Meta Académica	Valores Cualitativos			Valores Trimestre 2	
		Programado	Alcanzado	%	Meta Programada	Meta Alcanzada
2.1.1	Consolidar y ampliar los alcances e innovar en el desarrollo de aplicaciones computacionales (1) integradas al SIIMA, que incidan en lograr que los procesos institucionales de gestión sean más eficientes, adaptados a las necesidades de la universidad y a los requerimientos gubernamentales.	1	0	0.00	1.00	0.00

Justificación

En el mes de junio se abrió el presupuesto autorizado y recién se inició el proceso de adquisiciones razón por la cual el alcance de la meta se verá reflejado en el siguiente trimestre.

No. MA	Descripción de la Meta Académica	Valores Cualitativos			Valores Trimestre 2	
		Programado	Alcanzado	%	Meta Programada	Meta Alcanzada
2.1.2	Fortalecer, mantener y actualizar la infraestructura que da soporte tecnológico al Sistema Institucional de Información y Modernización Administrativa (1) para dar respuesta a las necesidades académicas y administrativas de la comunidad universitaria.	1	0	0.00	1.00	0.00

No. MA	Descripción de la Meta Académica	Valores Cualitativos			Valores Trimestre 2	
		Programado	Alcanzado	%	Meta Programada	Meta Alcanzada
Justificación						

En el mes de junio se aperturó el presupuesto autorizado y recién se inició el proceso de licitación razón por la cual el alcance de la meta se verá reflejado en el siguiente trimestre.

No. OP	Descripción del Objetivo Particular
2.2	Consolidar el espacio virtual de trabajo de la Plataforma Educativa Institucional "Ámbito Académico"

No. MA	Descripción de la Meta Académica	Valores Cualitativos			Valores Trimestre 2	
		Programado	Alcanzado	%	Meta Programada	Meta Alcanzada
2.2.1	Promover el uso de recursos educativos de la Plataforma Educativa Institucional "Ámbito Académico" (1), para presentar materiales didácticos interactivos en la impartición de materias curriculares.	1	0	0.00	1.00	0.00
Justificación						

En el mes de junio se aperturó el presupuesto autorizado y recién se inició el proceso de adquisiciones razón por la cual el alcance de la meta se verá reflejado en el siguiente trimestre.

No. MA	Descripción de la Meta Académica	Valores Cualitativos			Valores Trimestre 2	
		Programado	Alcanzado	%	Meta Programada	Meta Alcanzada
2.2.2	Desarrollar estrategias educativas (1) para disminuir los indicadores institucionales de Abandono Estudiantil Temprano y Reprobación.	1	0	0.00	0.00	0.00

No. MA	Descripción de la Meta Académica	Valores Cualitativos			Valores Trimestre 2	
		Programado	Alcanzado	%	Meta Programada	Meta Alcanzada
2.2.3	Coadyuvar en la construcción de herramientas tecnológicas de comunicación (1) para la educación a distancia entre los profesores y alumnos, fortaleciendo el Proyecto de Tecnologías para la Educación (Ámbito académico).	1	0	0.00	1.00	0.00

No. MA	Descripción de la Meta Académica	Valores Cualitativos			Valores Trimestre 2	
		Programado	Alcanzado	%	Meta Programada	Meta Alcanzada
Justificación						

En el mes de junio se aperturó el presupuesto autorizado y recién se inició el proceso de adquisiciones razón por la cual el alcance de la meta se verá reflejado en el siguiente trimestre.

No. OP	Descripción del Objetivo Particular
2.3	Mantener y mejorar el Sistema de Gestión de la Calidad de la Universidad bajo la Norma ISO 9001:2015, con la finalidad de eficientar los procesos académicos y administrativos y así incrementar la satisfacción de las partes interesadas.


No. MA	Descripción de la Meta Académica	Valores Cualitativos			Valores Trimestre 2	
		Programado	Alcanzado	%	Meta Programada	Meta Alcanzada
2.3.1	Continuar con la Transición del Sistema de Gestión de la Calidad (1) hacia la nueva versión 2015 de la Norma ISO 9001.	1	0	0.00	1.00	0.00
Justificación						
En el mes de junio se aperturó el presupuesto autorizado y recién se inició el ejercicio razón por la cual el alcance de la meta se verá reflejado en el siguiente trimestre.						

No. MA	Descripción de la Meta Académica	Valores Cualitativos			Valores Trimestre 2	
		Programado	Alcanzado	%	Meta Programada	Meta Alcanzada
2.3.2	Certificar y mantener el Sistema de Gestión de la Calidad de la Universidad a través del cumplimiento de los requisitos establecidos en la Norma ISO 9001:2015.	1	0	0.00	1.00	0.00
Justificación						
En el mes de junio se aperturó el presupuesto autorizado y recién se inició el ejercicio razón por la cual el alcance de la meta se verá reflejado en el siguiente trimestre.						

Firmas



Dr. en C. Francisco Javier Avelar González
Rector



M. en Admón. José Antonio Martínez Murillo
Responsable del Proyecto



Programa Fortalecimiento de la Calidad Educativa
Formato de apoyo para analizar el Seguimiento Académico de proyectos PFCE 2018
Universidad Autónoma de Aguascalientes

P/PFCE-2018-01MSU02150-03 Fortalecimiento de la Calidad Educativa del Centro de Ciencias Básicas

No. OP	Descripción del Objetivo Particular
--------	-------------------------------------

3.1 Mejorar el nivel de desarrollo de los CA y fortalecer la planta docente mediante el apoyo en la productividad e infraestructura disponible para los PTC.

No. MA	Descripción de la Meta Académica	Valores Cualitativos			Valores Trimestre 2	
		Programado	Alcanzado	%	Meta Programada	Meta Alcanzada
3.1.1	Mantener o incrementar el número de profesores con perfil deseable PRODEP o en el SNI del Centro de Ciencias Básicas	35	38	+100	35.00	38.00
	Justificación					
	El SNI aceptó una mayor cantidad de investigadores					

No. MA	Descripción de la Meta Académica	Valores Cualitativos			Valores Trimestre 2	
		Programado	Alcanzado	%	Meta Programada	Meta Alcanzada
3.1.2	Mantener el nivel de consolidación y participación en redes de los CA del CCBas a través del incremento de la productividad científica.	13	13	100.00	13.00	13.00

No. OP	Descripción del Objetivo Particular
--------	-------------------------------------

3.2 Mejorar los indicadores educativos mediante el empleo de las TICs, la formación integral del estudiante y el empleo de currícula flexible, buscando la internacionalización de los PE.

No. MA	Descripción de la Meta Académica	Valores Cualitativos			Valores Trimestre 2	
		Programado	Alcanzado	%	Meta Programada	Meta Alcanzada
3.2.1	Incrementar la tasa de eficiencia terminal de los estudiantes de pregrado de los PE del Centro de Ciencias Básicas.	33	30	90.91	30.00	30.00

No. MA	Descripción de la Meta Académica	Valores Cualitativos			Valores Trimestre 2	
		Programado	Alcanzado	%	Meta Programada	Meta Alcanzada
3.2.3	Mantener y obtener el reconocimiento externo de los PE evaluables atendiendo las recomendaciones de los CIEES, COPAES y/o Org. Acreditadores Internacionales (ABET).	11	11	100.00	11.00	11.00

No. OP	Descripción del Objetivo Particular
3.3	Elevar la calidad de los PE de posgrado a través de la solución de problemáticas en contexto real y manteniendo o incrementando el nivel de reconocimiento en el PNPC.

No. MA	Descripción de la Meta Académica	Valores Cualitativos			Valores Trimestre 2	
		Programado	Alcanzado	%	Meta Programada	Meta Alcanzada
3.3.1	Mantener el reconocimiento nacional e internacional de las maestrías y doctorados del Centro de Ciencias Básicas.	6	5	83.33	5.00	5.00

Firmas



Dr. en C. Francisco Javier Avelar González
Rector



Dr. Rogelio Salinas Gutiérrez
Responsable del Proyecto



Programa Fortalecimiento de la Calidad Educativa
Formato de apoyo para analizar el Seguimiento Académico de proyectos PFCE 2018
Universidad Autónoma de Aguascalientes

P/PFCE-2018-01MSU02150-04 Fortalecimiento de la Calidad Educativa del Centro de Ciencias Agropecuarias de la UAA

No. OP	Descripción del Objetivo Particular
--------	-------------------------------------

4.1 Mejorar el cumplimiento de los indicadores evaluados en los procesos de acreditación de los programas educativos de licenciatura y posgrado.

No. MA	Descripción de la Meta Académica	Valores Cualitativos			Valores Trimestre 2	
		Programado	Alcanzado	%	Meta Programada	Meta Alcanzada

4.1.1 Desarrollar experiencias educativas en los PE existentes en la DES, asegurando que sean pertinentes y se desarrollen con calidad en contextos reales.

5 0 0.00 2.00 0.00

Justificación

DEBIDO A QUE EL RECURSO SE OTORGÓ RECIENTEMENTE NO SE HA CUMPLIDO LA META YA SE TIENE EN PROCESO LA ADQUISICIÓN DE LOS MATERIALES E INFRAESTRUCTURA ACADÉMICA. SE TRABAJARÁ PARA CUMPLIR CON LA META EN EL SIGUIENTE TRIMESTRE.

No. MA	Descripción de la Meta Académica	Valores Cualitativos			Valores Trimestre 2	
		Programado	Alcanzado	%	Meta Programada	Meta Alcanzada

4.1.2 Incrementar la difusión de la ciencia y el interés en la práctica científica en el estudiante de los PE existentes en la DES.

5 1 20.00 1.00 1.00

No. MA	Descripción de la Meta Académica	Valores Cualitativos			Valores Trimestre 2	
		Programado	Alcanzado	%	Meta Programada	Meta Alcanzada

4.1.3 Implementar acciones de vinculación académica y Servicios a la comunidad en beneficio de la formación del estudiante de los PE existentes en la DES.

5 0 0.00 1.00 0.00




No. MA	Descripción de la Meta Académica	Valores Cualitativos			Valores Trimestre 2	
		Programado	Alcanzado	%	Meta Programada	Meta Alcanzada
Justificación						

DEBIDO A QUE EL RECURSO SE OTORGÓ RECIENTEMENTE NO SE HA CUMPLIDO LA META YA SE TIENE EN PROCESO LA ADQUISICIÓN DE LOS MATERIALES E INFRAESTRUCTURA ACADÉMICA. SE TRABAJARÁ PARA CUMPLIR CON LA META EN EL SIGUIENTE TRIMESTRE.

No. OP	Descripción del Objetivo Particular
4.2	Impulsar el desarrollo y consolidación de los CA mediante el reconocimiento del perfil PROMEP y el ingreso al SNI por los profesores.

No. MA	Descripción de la Meta Académica	Valores Cualitativos			Valores Trimestre 2	
		Programado	Alcanzado	%	Meta Programada	Meta Alcanzada
4.2.1	Facilitar la productividad científica de los PTC de la DES logrando el ingreso y la permanencia en el PRODEP y el SNI.	18	6	33.33	6.00	6.00

No. MA	Descripción de la Meta Académica	Valores Cualitativos			Valores Trimestre 2	
		Programado	Alcanzado	%	Meta Programada	Meta Alcanzada
4.2.2	Mejorar el impacto de la capacitación y la actualización docente en el desempeño del estudiante.	20	0	0.00	10.00	0.00
	Justificación					
DEBIDO A QUE EL RECURSO SE OTORGÓ RECIENTEMENTE NO SE HA CUMPLIDO LA META YA SE TIENE EN PROCESO LA ADQUISICIÓN DE LOS MATERIALES E INFRAESTRUCTURA ACADÉMICA. SE TRABAJARÁ PARA CUMPLIR CON LA META EN EL SIGUIENTE TRIMESTRE.						

No. MA	Descripción de la Meta Académica	Valores Cualitativos			Valores Trimestre 2	
		Programado	Alcanzado	%	Meta Programada	Meta Alcanzada
4.2.3	Atender las recomendaciones vertidas en el proceso de evaluación por parte del PNPC y CIEES para asegurar el reconocimiento de los PE de posgrado y pregrado que ofrece la DES.	5	0	0.00	2.00	0.00

No. MA	Descripción de la Meta Académica	Valores Cualitativos			Valores Trimestre 2	
		Programado	Alcanzado	%	Meta Programada	Meta Alcanzada

Justificación

DEBIDO A QUE EL RECURSO SE OTORGÓ RECIENTEMENTE NO SE HA CUMPLIDO LA META YA SE TIENE EN PROCESO LA ADQUISICIÓN DE LOS MATERIALES E INFRAESTRUCTURA ACADÉMICA. SE TRABAJARÁ PARA CUMPLIR CON LA META EN EL SIGUIENTE TRIMESTRE.

No. OP	Descripción del Objetivo Particular
--------	-------------------------------------

4.3. Asegurar que los programas educativos de licenciatura y posgrado sean de calidad reconocida, pertinentes, desarrollados en contextos reales y con equidad.

No. MA	Descripción de la Meta Académica	Valores Cualitativos			Valores Trimestre 2	
		Programado	Alcanzado	%	Meta Programada	Meta Alcanzada

4.3.3. Incorporar a los estudiantes de los PE existentes en la DES a realizar acciones comunitarias de protección al ambiente para mejorar la perspectiva ambiental en la formación profesional.

5

0

0.00

2.00

0.00

Justificación

DEBIDO A QUE EL RECURSO SE OTORGÓ RECIENTEMENTE NO SE HA CUMPLIDO LA META YA SE TIENE EN PROCESO LA ADQUISICIÓN DE LOS MATERIALES E INFRAESTRUCTURA ACADÉMICA. SE TRABAJARÁ PARA CUMPLIR CON LA META EN EL SIGUIENTE TRIMESTRE.

Firmas


Dr. en C. Francisco Javier Avelar González
Rector



Dr. Arturo Gerardo Valdivia Flores
Responsable del Proyecto



Programa Fortalecimiento de la Calidad Educativa
Formato de apoyo para analizar el Seguimiento Académico de proyectos PFCE 2018
Universidad Autónoma de Aguascalientes

P/PFCE-2018-01MSU02150-05 Fortalecimiento de la Calidad Educativa del Centro de Ciencias de la Salud

No. OP	Descripción del Objetivo Particular
5.1	Elevar nivel de desarrollo de los CA y fortalecer la planta académica de la DES

No. MA	Descripción de la Meta Académica	Valores Cualitativos			Valores Trimestre 2	
		Programado	Alcanzado	%	Meta Programada	Meta Alcanzada
5.1.1	Lograr que 4 PTC's participen en la presentación de trabajos de investigación, así como en actividades de actualización en proceso de enseñanza-aprendizaje y capacitación profesional, en congruencia con la visión y recomendaciones PRODEP	4	2	50.00	2.00	2.00

No. MA	Descripción de la Meta Académica	Valores Cualitativos			Valores Trimestre 2	
		Programado	Alcanzado	%	Meta Programada	Meta Alcanzada
5.1.2	Incrementar los PTC con reconocimiento de perfil PRODEP a 23 en el 2019 y a 25 en el 2020	21	19	90.48	21.00	19.00
	Justificación					
	El número de PTC con perfil PRODEP disminuyó ya que en la última convocatoria dos docentes no cumplieron con los requisitos para obtener este nivel.					

No. MA	Descripción de la Meta Académica	Valores Cualitativos			Valores Trimestre 2	
		Programado	Alcanzado	%	Meta Programada	Meta Alcanzada
5.1.3	Lograr que 5 PTC's de CA participen en la presentación de trabajos de investigación, actividades de vinculación académica y de investigación con CA de otras IES y estancias académicas con el fin de elevar los niveles de los CA a En Consolidación y En Consolidados.	5	1	20.00	2.00	1.00

No. MA	Descripción de la Meta Académica	Valores Cualitativos			Valores Trimestre 2	
		Programado	Alcanzado	%	Meta Programada	Meta Alcanzada

Justificación

Por cuestiones de asignación de presupuesto no fue posible cumplir la meta ya que los recursos fueron asignados en el mes de junio de 2018.

No. OP	Descripción del Objetivo Particular
5.2	Fortalecer y consolidar la Formación Integral de los Estudiantes de la DES, así como la vinculación con su entorno a nivel nacional e internacional.

No. MA	Descripción de la Meta Académica	Valores Cualitativos			Valores Trimestre 2	
		Programado	Alcanzado	%	Meta Programada	Meta Alcanzada
5.2.1	Lograr que al menos en 2018, 41 estudiantes y 60 en 2019, realicen movilidad, estancias, veranos; y asistan a eventos y/o cursos académicos, así como estancias de investigación	41	5	12.20	31.00	5.00
	Justificación					
	Por cuestiones de asignación del presupuesto hasta el mes de junio del 2018 no fue posible el apoyo a los alumnos que asisten a Veranos de Investigación sin embargo esta meta se cumplirá en los meses de julio y agosto. El curso de Banco de Sangre en el Hospital General de la Ciudad de México no fue posible que se otorgara a los alumnos por falta de convenio con la Institución.					

No. MA	Descripción de la Meta Académica	Valores Cualitativos			Valores Trimestre 2	
		Programado	Alcanzado	%	Meta Programada	Meta Alcanzada
5.2.2	Fortalecer y Consolidar la Formación Integral de los Estudiantes de la DES en 2018 a través de Congresos y Semanas Académicas. (937 alumnos)	937	0	0.00	781.00	0.00
	Justificación					
	Dada la incertidumbre en el fondeo de los recursos de PFCE 2018 se tomó la decisión de cambiar las fechas de los Congresos de Nutrición Optometría y Enfermería al Segundo Semestre de 2018					

No. MA	Descripción de la Meta Académica	Valores Cualitativos			Valores Trimestre 2	
		Programado	Alcanzado	%	Meta Programada	Meta Alcanzada
5.2.3	Mejorar las esferas biopsicosociales de todos los estudiantes de la UAA, mediante el programa de Universidad Saludable que fomente el cuidado de la salud, la prevención de adicciones, la educación ambiental y valores.	18,680	8,340	44.65	8,340.00	8,340.00

No. OP	Descripción del Objetivo Particular
5.3	Atender recomendaciones de los CIEES y organismos acreedores para asegurar y mejorar la calidad de los PE de la DES, así como elevar la pertinencia de la Investigación

No. MA	Descripción de la Meta Académica	Valores Cualitativos			Valores Trimestre 2	
		Programado	Alcanzado	%	Meta Programada	Meta Alcanzada
5.3.1	Atender recomendaciones de los CIEES y organismos acreditadores para asegurar y mejorar la calidad de los PE de la DES	7	0	0.00	0.00	0.00


No. MA	Descripción de la Meta Académica	Valores Cualitativos			Valores Trimestre 2	
		Programado	Alcanzado	%	Meta Programada	Meta Alcanzada
5.3.2	Fortalecer clínicas y laboratorios que participan en los proceso de Investigación, que coadyuve a la consolidación de los Cuerpos Académicos, atendiendo las observaciones de los CIEES. 1. Laboratorio de Diagnóstico Molecular 2. Área de Cirugía 3. Área de Optometría	3	0	0.00	0.00	0.00

No. MA	Descripción de la Meta Académica	Valores Cualitativos			Valores Trimestre 2	
		Programado	Alcanzado	%	Meta Programada	Meta Alcanzada
5.3.3	Realizar programa de mantenimiento preventivo y correctivo del equipo de clínicas y laboratorios de la DES, que permita elevar la calidad de los PE. 1. Clínicas de Estomatología. 2. Clínicas de Optometría. 3. Laboratorio de Fundamentos de Enfermería. 4. Laboratorio de Soporte Vital.	4	0	0.00	0.00	0.00

Firmas



Dr. en C. Francisco Javier Avelar González
Rector



Dr. Jorge Prieto Macías
Responsable del Proyecto





Programa Fortalecimiento de la Calidad Educativa
Formato de apoyo para analizar el Seguimiento Académico de proyectos PFCE 2018
Universidad Autónoma de Aguascalientes

PFCE
2018-2019

P/PFCE-2018-01MSU0215O-06 Fortalecimiento de la Calidad Educativa del Centro de Ciencias Económicas y Administrativas

No. OP	Descripción del Objetivo Particular
6.1	Fortalecimiento de los Cuerpos Académicos (CA) y la planta académica de la DES

No. MA	Descripción de la Meta Académica	Valores Cualitativos			Valores Trimestre 2	
		Programado	Alcanzado	%	Meta Programada	Meta Alcanzada
6.1.1	Lograr que el CA de Gestión de la Pequeña y Mediana Empresa permanezca consolidado	1	1	100.00	1.00	1.00

No. MA	Descripción de la Meta Académica	Valores Cualitativos			Valores Trimestre 2	
		Programado	Alcanzado	%	Meta Programada	Meta Alcanzada
6.1.2	Lograr que el CA de Desarrollo Local permanezca consolidado	1	1	100.00	1.00	1.00

No. MA	Descripción de la Meta Académica	Valores Cualitativos			Valores Trimestre 2	
		Programado	Alcanzado	%	Meta Programada	Meta Alcanzada
6.1.3	Apojar para que los tres CA (Gestión de Organizaciones, Análisis Socioeconómico y Gestión del Turismo y Contabilidad y Fiscal) avancen en su nivel de desarrollo	3	2	66.67	3.00	2.00

Justificación

El cuerpo académico de Contaduría y Fiscal va a ser evaluado en el 2018

No. OP	Descripción del Objetivo Particular
6.2	Mantener la atención a los estudiantes para apoyar a su formación integral

No. MA	Descripción de la Meta Académica	Valores Cualitativos			Valores Trimestre 2	
		Programado	Alcanzado	%	Meta Programada	Meta Alcanzada
6.2.1	Consolidar la formación integral de los estudiantes de los PE de la DES de acuerdo con el Modelo Educativo Institucional	50	3	6.00	50.00	3.00
Justificación						
El recurso estuvo disponible en fecha posterior al programado por lo tanto apenas se está realizando el ejercicio del mismo						

No. OP	Descripción del Objetivo Particular
6.3	Asegurar la Competitividad Académica del Centro de Ciencias Económicas y Administrativas

No. MA	Descripción de la Meta Académica	Valores Cualitativos			Valores Trimestre 2	
		Programado	Alcanzado	%	Meta Programada	Meta Alcanzada
6.3.1	Mantener y mejorar la calidad de los PE de la DES.	9	9	100.00	9.00	9.00

No. MA	Descripción de la Meta Académica	Valores Cualitativos			Valores Trimestre 2	
		Programado	Alcanzado	%	Meta Programada	Meta Alcanzada
6.3.2	Lograr que los PE de la DES reúnan los requisitos de indicadores de la calidad recomendados por CIEES incorporando en los PE principios del Modelo Educativo y del Plan de Desarrollo Institucional	9	0	0.00	9.00	0.00
Justificación						
El recurso se recibió en fecha posterior a la programada por tanto se están realizando las gestiones para el ejercicio del mismo						

No. MA	Descripción de la Meta Académica	Valores Cualitativos			Valores Trimestre 2	
		Programado	Alcanzado	%	Meta Programada	Meta Alcanzada
6.3.3	Consolidar la formación integral de los estudiantes de los PE de la DES de acuerdo con el Modelo Educativo Institucional	3,039	0	0.00	3,039.00	0.00

No. MA	Descripción de la Meta Académica	Valores Cualitativos			Valores Trimestre 2	
		Programado	Alcanzado	%	Meta Programada	Meta Alcanzada
Justificación						
El recurso se recibió en fecha posterior a la programada por tanto se están realizando las gestiones para iniciar su ejercicio						

Firmas



Dr. en C. Francisco Javier Avelar González
Rector



Dra. Sandra Yesenia Pinzón Castro
Responsable del Proyecto



Programa Fortalecimiento de la Calidad Educativa
Formato de apoyo para analizar el Seguimiento Académico de proyectos PFCE 2018
Universidad Autónoma de Aguascalientes

P/PFCE-2018-01MSU02150-07 Fortalecimiento de la Calidad Educativa del Centro de Ciencias Sociales y Humanidades

No. OP	Descripción del Objetivo Particular
--------	-------------------------------------

7.1 Consolidar los cuerpos académicos y los núcleos académicos básicos de los programas de posgrado, fortaleciendo la planta académica.

No. MA	Descripción de la Meta Académica	Valores Cualitativos			Valores Trimestre 2	
		Programado	Alcanzado	%	Meta Programada	Meta Alcanzada
7.1.1	Lograr cada año la publicación de 4 libros de investigadores, para generar divulgación del conocimiento, así como la publicación de una revista científica indexada y el pago de derecho de publicación de revistas de alto impacto.	4	0	0.00	4.00	0.00

Justificación

El cumplimiento de esta meta se programó inicialmente para el tercer y cuarto trimestre por ende hasta el momento no hay evidencia de que se haya alcanzado.

No. MA	Descripción de la Meta Académica	Valores Cualitativos			Valores Trimestre 2	
		Programado	Alcanzado	%	Meta Programada	Meta Alcanzada
7.1.2	Lograr que 15 PTC habilitados, tengan medios para desarrollar su trabajo.	15	0	0.00	15.00	0.00

Justificación

El cumplimiento de esta meta se programó inicialmente para el tercer trimestre por ende hasta el momento no hay evidencia de que se haya alcanzado.

No. MA	Descripción de la Meta Académica	Valores Cualitativos			Valores Trimestre 2	
		Programado	Alcanzado	%	Meta Programada	Meta Alcanzada
7.1.3	Presentar 20 trabajos por año en congresos nacionales e internacionales, que sean de reconocida calidad y con proceso de arbitrar, así como para la actualización y formación académica de los PTC en tópicos selectos de los CA y de los NAB.	20	17	85.00	20.00	17.00
Justificación						
El cumplimiento de esta meta se programó inicialmente para el tercer y cuarto trimestre por ende hasta el momento aún no se a alcanzado en su totalidad.						

No. OP	Descripción del Objetivo Particular
7.2	Promover proyectos de Vinculación de impacto social orientados a las LGAC establecidas en los Cuerpos Académicos y Proyectos de investigación.

No. MA	Descripción de la Meta Académica	Valores Cualitativos			Valores Trimestre 2	
		Programado	Alcanzado	%	Meta Programada	Meta Alcanzada
7.2.1	Fortalecimiento de los 12 Cuerpos Académicos a través del incremento de relaciones con CA de otras IES (nacionales y del extranjero), para la realización de redes de colaboración y la elaboración de proyectos de investigación.	12	2	16.67	12.00	2.00
Justificación						
El cumplimiento de esta meta se programó inicialmente para el tercer y cuarto trimestre por ende hasta el momento se está trabajando para alcanzar su cumplimiento total.						

No. MA	Descripción de la Meta Académica	Valores Cualitativos			Valores Trimestre 2	
		Programado	Alcanzado	%	Meta Programada	Meta Alcanzada
7.2.2	Lograr que 3 PTC integrantes de CA realicen estancias con pares académicos de carácter nacional e internacional.	3	2	66.67	3.00	2.00
Justificación						

No. MA	Descripción de la Meta Académica	Valores Cualitativos			Valores Trimestre 2	
		Programado	Alcanzado	%	Meta Programada	Meta Alcanzada

El cumplimiento de esta meta se programó inicialmente para el cuarto trimestre por ende está en trámite para dar su cabal cumplimiento.

No. OP	Descripción del Objetivo Particular
--------	-------------------------------------

7.3 Incrementar las actividades de vinculación académica, cultural y deportiva de los PE de pregrado para consolidar la formación integral de los estudiantes.

No. MA	Descripción de la Meta Académica	Valores Cualitativos			Valores Trimestre 2	
		Programado	Alcanzado	%	Meta Programada	Meta Alcanzada
7.3.1	Realizar eventos de apoyo a la formación integral en los 12 PE de la DES.	12	0	0.00	12.00	0.00
Justificación						
El cumplimiento de esta meta se programó inicialmente para el tercer trimestre por ende hasta el momento no hay evidencia de que se haya alcanzado.						

No. MA	Descripción de la Meta Académica	Valores Cualitativos			Valores Trimestre 2	
		Programado	Alcanzado	%	Meta Programada	Meta Alcanzada
7.3.2	Continuar con la adscripción de las membresías de CLACSO (1) y COMECOSO (2)	2	0	0.00	2.00	0.00
Justificación						
El cumplimiento de esta meta se programó inicialmente para el cuarto trimestre por ende hasta el momento no hay evidencia de que se haya alcanzado.						

No. MA	Descripción de la Meta Académica	Valores Cualitativos			Valores Trimestre 2	
		Programado	Alcanzado	%	Meta Programada	Meta Alcanzada
7.3.3	Implementar experiencias de actualización disciplinaria y de innovación educativa en 5 de los PE de pregrado de la DES para que sean competitivos con otros programas similares a nivel nacional e internacional.	5	0	0.00	5.00	0.00

No. MA	Descripción de la Meta Académica	Valores Cualitativos			Valores Trimestre 2	
		Programado	Alcanzado	%	Meta Programada	Meta Alcanzada
Justificación						

El cumplimiento de esta meta se programó inicialmente para el tercer trimestre por ende hasta el momento no hay evidencia de que se haya alcanzado.

Firmas

Dr. en C. Francisco Javier Avelar González
Rector



Dra. Griselda Alicia Macías Ibarra
Responsable del Proyecto




Programa Fortalecimiento de la Calidad Educativa
Formato de apoyo para analizar el Seguimiento Académico de proyectos PFCE 2018
Universidad Autónoma de Aguascalientes

P/PFCE-2018-01MSU02150-08 Fortalecimiento de la Calidad Educativa del Centro de Ciencias del Diseño y de la Construcción

No. OP	Descripción del Objetivo Particular
8.1	Enseñanzas pertinentes y en contextos reales. Promover actividades que impacten en la calidad de la oferta educativa, en la formación integral y en un acompañamiento cercano y continuo al desarrollo del estudiante durante su vida académica.

No. MA	Descripción de la Meta Académica	Valores Cualitativos			Valores Trimestre 2	
		Programado	Alcanzado	%	Meta Programada	Meta Alcanzada
8.1.1	Asegurar que la oferta educativa de los 7 PE existentes mantengan su calidad, en contextos reales y con equidad.	7	7	100.00	7.00	7.00


No. MA	Descripción de la Meta Académica	Valores Cualitativos			Valores Trimestre 2	
		Programado	Alcanzado	%	Meta Programada	Meta Alcanzada
8.1.2	Mejorar la atención y formación integral del estudiante de los 7 Programas Educativos que atiende el CCDC.	1,902	1,902	100.00	1,902.00	1,902.00



Firmas



Dr. en C. Francisco Javier Avelar González
Rector



M. en Fil. Omar Vázquez Gloria
Responsable del Proyecto



Programa Fortalecimiento de la Calidad Educativa
Formato de apoyo para analizar el Seguimiento Académico de proyectos PFCE 2018
Universidad Autónoma de Aguascalientes

P/PFCE-2018-01MSU02150-09 Fortalecimiento de la Calidad Educativa del Centro de las Artes y la Cultura

No. OP	Descripción del Objetivo Particular
9.1	Fortalecer los programas educativos mediante la implementación de procesos de enseñanza-aprendizaje pertinentes, que impulsen la formación integral y la innovación educativa, respondiendo con equidad e igualdad a contextos reales nacionales e internacionales.

No. MA	Descripción de la Meta Académica	Valores Cualitativos			Valores Trimestre 2	
		Programado	Alcanzado	%	Meta Programada	Meta Alcanzada
9.1.1	Fortalecer la formación integral de estudiantes y la actualización de profesores de pregrado y posgrado, mediante programas de movilidad en eventos de instituciones de prestigio nacional e internacional.	12	0	0.00	0.00	0.00

No. MA	Descripción de la Meta Académica	Valores Cualitativos			Valores Trimestre 2	
		Programado	Alcanzado	%	Meta Programada	Meta Alcanzada
9.1.2	Reforzar la calidad de los programas educativos de pregrado y posgrado acercando a los estudiantes y docentes a especialistas en los temas de los planes de estudio, así como el trabajo colegiado de los CA, mediante la organización de: Semana de la Música; Cátedra "Dolores Castro", Cátedra "Rogelio Guerra", Cátedra "Alfonso Pérez Romo" y Cátedra "Alfonso Moreno"; Jornadas Cinematográficas, Jornadas Escénicas; Festejos del Día Mundial del Teatro; Jornada "Interdisciplina en las Artes"; Seminario Internacional de Educación Artística; Coloquio Internacional de Educación Musical a Nivel Superior; Coloquio Aproximaciones Interpretativas Multidisciplinarias en torno al Arte y la Cultura; Coloquio de Lengua y Literatura, Seminario de Actualización en Escritura, Lingüística y Literatura, Seminario Permanente del Departamento de Música; Seminario Permanente del Departamento de Arte y Gestión Cultural; y Seminario Permanente del Departamento de Artes Escénicas y	100	0	0.00	0.00	0.00

No. MA	Descripción de la Meta Académica	Valores Cualitativos			Valores Trimestre 2	
		Programado	Alcanzado	%	Meta Programada	Meta Alcanzada
9.1.3	Contribuir a la formación integral de los estudiantes, en contextos reales, a través de estancias académicas o de investigación en instituciones de reconocido prestigio a nivel nacional e internacional. (1%)	1	0	0.00	0.00	0.00

No. OP	Descripción del Objetivo Particular
9.2	Ampliar y modernizar el equipamiento, así como la infraestructura física y tecnológica que requieren los PE para el mejoramiento de la calidad educativa, con el fin de formar profesionales que respondan a las necesidades sociales, y así contribuir a la mejora de su entorno.

No. MA	Descripción de la Meta Académica	Valores Cualitativos			Valores Trimestre 2	
		Programado	Alcanzado	%	Meta Programada	Meta Alcanzada
9.2.1	Fortalecer el plan de estudios de la Lic. en Música mejorando la infraestructura física y el equipamiento tecnológico necesario con el fin de formar profesionales que respondan a las necesidades sociales. (100%)	100	0	0.00	0.00	0.00

No. MA	Descripción de la Meta Académica	Valores Cualitativos			Valores Trimestre 2	
		Programado	Alcanzado	%	Meta Programada	Meta Alcanzada
9.2.2	Fortalecer los programas educativos de la Lic. en Artes Cinematográficas y Audiovisuales para contribuir en la formación integral de los estudiantes, a través de la mejora continua de la infraestructura física y el equipamiento tecnológico necesario. (100%)	100	0	0.00	0.00	0.00

No. MA	Descripción de la Meta Académica	Valores Cualitativos			Valores Trimestre 2	
		Programado	Alcanzado	%	Meta Programada	Meta Alcanzada
9.2.3	Contribuir a la formación integral de los estudiantes de la Lic. en Artes Escénicas: Actuación para fortalecer la formación integral de los estudiantes, actualizando la infraestructura física y el equipamiento tecnológico necesario. (100%)	100	0	0.00	0.00	0.00

No. OP	Descripción del Objetivo Particular
9.3	Fortalecer la promoción, difusión y vinculación de los PE para un mejor y mayor impacto social, y con ello contribuir a la atención de las recomendaciones académicas de los organismos evaluadores y acreditadores externos.


No. MA	Descripción de la Meta Académica	Valores Cualitativos			Valores Trimestre 2	
		Programado	Alcanzado	%	Meta Programada	Meta Alcanzada
9.3.1	Incrementar la difusión de las actividades y productos derivados de los PE de la DES para fomentar una vinculación efectiva entre la comunidad universitaria y la sociedad en general. (100%)	100	0	0.00	0.00	0.00

No. MA	Descripción de la Meta Académica	Valores Cualitativos			Valores Trimestre 2	
		Programado	Alcanzado	%	Meta Programada	Meta Alcanzada
9.3.2	Fortalecer la vinculación de los programas académicos con los sectores, educativo, productivo, gubernamental y profesional de las distintas áreas académicas de los PE, para fortalecer la calidad del proceso de enseñanza aprendizaje. (100%)	100	0	0.00	0.00	0.00

Firmas



Dr. en C. Francisco Javier Avelar González
Rector



Mtro. José Luis García Rubalcava
Responsable del Proyecto



Programa Fortalecimiento de la Calidad Educativa
Formato de apoyo para analizar el Seguimiento Académico de proyectos PFCE 2018
Universidad Autónoma de Aguascalientes

PFCE
2018-2019

P/PFCE-2018-01MSU02150-10 Fortalecimiento de la Calidad Educativa del Centro de Ciencias de la Ingeniería

No. OP	Descripción del Objetivo Particular					
10.1	Consolidar la formación académica y profesional de los estudiantes de manera pertinente y en contextos reales.					
No. MA	Descripción de la Meta Académica	Valores Cualitativos			Valores Trimestre 2	
		Programado	Alcanzado	%	Meta Programada	Meta Alcanzada
10.1.1	Mantener y fortalecer los laboratorios de la DES en un 6% en el 2018 para mejorar la formación pertinente.	6	0	0.00	0.00	0.00
No. MA	Descripción de la Meta Académica	Valores Cualitativos			Valores Trimestre 2	
		Programado	Alcanzado	%	Meta Programada	Meta Alcanzada
10.1.2	Fortalecer las habilidades técnicas mediante la certificación oficial del manejo de diferentes metodologías y herramientas en Ingeniería, para incrementar al 15% el primer año y un 25% en el segundo año del total de egresados.	15	0	0.00	0.00	0.00
No. MA	Descripción de la Meta Académica	Valores Cualitativos			Valores Trimestre 2	
		Programado	Alcanzado	%	Meta Programada	Meta Alcanzada
10.1.3	Fomentar la participación en tres eventos al año de estudiantes y docentes en cursos, congresos y visitas a instituciones del sector público y privado	50	0	0.00	0.00	0.00
No. OP	Descripción del Objetivo Particular					
10.2	Consolidar la capacidad, competitividad y vinculación académica de la DES					

No. MA	Descripción de la Meta Académica	Valores Cualitativos			Valores Trimestre 2	
		Programado	Alcanzado	%	Meta Programada	Meta Alcanzada
10.2.1	Impulsar la creación de un posgrado en el área de Ingeniería adscrito a la DES para el 2019. Porcentaje de avance en desarrollo del plan de estudios e inclusión en la oferta educativa de la DES	35	0	0.00	0.00	0.00

No. MA	Descripción de la Meta Académica	Valores Cualitativos			Valores Trimestre 2	
		Programado	Alcanzado	%	Meta Programada	Meta Alcanzada
10.2.2	Apoyar la productividad científica de los investigadores mediante la participación en un congreso de especialidad y una publicación en revista arbitrada.	2	0	0.00	0.00	0.00

No. MA	Descripción de la Meta Académica	Valores Cualitativos			Valores Trimestre 2	
		Programado	Alcanzado	%	Meta Programada	Meta Alcanzada
10.2.3	Ofertar un nuevo servicio a la comunidad en el catálogo de la DES para incrementar la vinculación.	1	0	0.00	0.00	0.00

No. OP	Descripción del Objetivo Particular
10.3	Fortalecer el uso de las tecnologías de la Información en los talleres de la DES.

No. MA	Descripción de la Meta Académica	Valores Cualitativos			Valores Trimestre 2	
		Programado	Alcanzado	%	Meta Programada	Meta Alcanzada
10.3.1	Habilitar 2 talleres de la DES con la infraestructura necesaria para asegurar la conectividad en red.	2	0	0.00	0.00	0.00

No. MA	Descripción de la Meta Académica	Valores Cualitativos			Valores Trimestre 2	
		Programado	Alcanzado	%	Meta Programada	Meta Alcanzada
10.3.2	Incrementar en 10% los equipos de computo de los talleres / laboratorios de la DES (5 equipos).	10	0	0.00	0.00	0.00

Firmas



Dr. en C. Francisco Javier Avelar González
Rector



M. en C. Luis Enrique Arámbula Miranda
Responsable del Proyecto



Programa Fortalecimiento de la Calidad Educativa
Formato de apoyo para analizar el Seguimiento Académico de proyectos PFCE 2018
Universidad Autónoma de Aguascalientes

P/PFCE-2018-01MSU02150-11 Fortalecimiento de la Calidad Educativa del Centro de Ciencias Empresariales

No. OP	Descripción del Objetivo Particular
--------	-------------------------------------

11.1	Fortalecer la formación integral de los estudiantes de licenciatura y establecer estrategias que permitan disminuir los índices de abandono y reprobación, así como mejorar los índices de eficiencia terminal y titulación.
------	--

No. MA	Descripción de la Meta Académica	Valores Cualitativos			Valores Trimestre 2	
		Programado	Alcanzado	%	Meta Programada	Meta Alcanzada
11.1.2	Asegurar que el 90% de los estudiantes de la DES participen en los programas institucionales de formación integral	90	0	0.00	90.00	0.00
	Justificación					
	Las actividades de formación integral tuvieron que reprogramarse para el cuarto trimestre de 2018 en el cual nos comprometemos a cumplir con la meta.					

No. OP	Descripción del Objetivo Particular
--------	-------------------------------------

11.3	Impulsar la incorporación y permanencia de profesores al programa del perfil deseable PRODEP, así como fortalecer la planta académica.
------	--

No. MA	Descripción de la Meta Académica	Valores Cualitativos			Valores Trimestre 2	
		Programado	Alcanzado	%	Meta Programada	Meta Alcanzada
11.3.1	Incrementar a 4 el número de PTC con perfil PRODEP	4	3	75.00	3.00	3.00




No. MA	Descripción de la Meta Académica	Valores Cualitativos			Valores Trimestre 2	
		Programado	Alcanzado	%	Meta Programada	Meta Alcanzada
	Asegurar que el 40% de los profesores de apoyo a los PE de la DES, participen en cursos de capacitación y/o actualización	40	0	0.00	40.00	0.00

11.3.2

Justificación

Debido a los trabajos de rediseño de Planes de Estudio de dos PE así como la preparación para la evaluación diagnóstica por parte de CIEES para los otros dos PE la capacitación de los profesores tuvo que ser reprogramada para el tercer trimestre en el cual nos comprometemos a cumplir con la meta.

Firmas


Dr. en C. Francisco Javier Avelar González
Rector



M. I. Salvador de la Cruz Torres
Responsable del Proyecto



Universidad: Universidad Autónoma de Aguascalientes

Clave de convenio: C/PFCE-2018-01MSU02150-11-30

Proyecto: Fortalecimiento de los Servicios Institucionales de Gestión y Apoyo Académico hacia la Internacionalización.

Clave de Proyecto: P/PFCE-2018-01MSU02150-01

Indicador de Calidad	Ajustado Anual				Ajustado Trimestral	Alcanzado Trimestral		Total de Avance		Justificación
	Valor Inicial	%	Valor Final	%	Número	Número	%	Número	%	
Capacidad Académica										
Total de Profesores de Tiempo Completo.	Universo: 391									
1.1.1 Licenciatura	8	2.05	8	2.05	0	0	0	0	0	
1.1.2 Especialidad	2	0.51	2	0.51	0	0	0	0	0	
1.1.3 Maestría	151	38.6	149	38.1	31	31	100	31	20.8	
1.1.4 Doctorado	215	55	226	57.8	61	61	100	61	27	
1.1.5 Posgrado en el área disciplinar de su desempeño	327	83.6	335	85.7	59	59	100	59	17.6	
1.1.6 Doctorado en el área disciplinar de su desempeño	215	55	225	57.5	61	61	100	61	27.1	
1.1.7 Perfil deseable reconocido por el PROMEP-SES	225	57.5	229	58.6	0	0	0	0	0	
1.1.8 Adscripción al SNI o SNC	101	25.8	104	26.6	0	0	0	0	0	
1.1.9 Participación en el programa de tutorías	105	26.9	106	27.1	0	0	0	0	0	
Total de profesores que conforman la planta académica	Universo: 1,545									
1.2.1 Profesores (PTC, PMT y PA) que reciben capacitación y/o actualización con al menos 40 horas por año	522	33.8	883	57.2	50	50	100	50	5.66	
Total de Cuerpos Académicos										
Universo: 43										
1.3.1 Consolidados	19	44.2	19	44.2	0	0	0	0	0	
1.3.2 En Consolidación	17	39.5	18	41.9	0	0	0	0	0	
1.3.3 En Formación	5	11.6	6	14	0	0	0	0	0	
Competitividad Académica										
Total de Programas Educativos de TSU/PA y Lic evaluables										
Universo: 61										
2.2.1 Número y % de PE que alcanzarán el nivel 1 los CIEES.	47	77.1	56	91.8	0	0	0	0	0	
2.2.2 Número y % de PE que serán acreditados por organismos reconocidos por el COPAES.	6	9.84	8	13.1	0	0	0	0	0	
2.2.3 Número y % de PE de licenciatura y TSU de calidad del total de la oferta educativa evaluable	52	85.3	58	95.1	0	0	0	0	0	
2.2.4 Número y % de PE de licenciatura/campus con estándar 1 del IDAP del CENEVAL	9	14.8	11	18	0	0	0	0	0	
2.2.5 Número y % de PE de licenciatura/campus con estándar 2 del IDAP del CENEVAL	13	21.3	12	19.7	0	0	0	0	0	
Total de matrícula evaluable de Nivel TSU/PA y Lic	Universo: 14,915									
2.3.1 Número y % de matrícula atendida en PE de TSU/PA y Licenciatura de calidad del total asociada a los PE evaluables	13,841	92.8	14,450	96.9	0	0	0	0	0	
Total de Programas Educativos de posgrado										
Universo: 27										
2.4.3 PE de posgrado reconocidos por el Programa Nacional de Posgrado de Calidad (PNPC)	21	77.8	26	96.3	0	0	0	0	0	
2.4.4 PE de posgrado que ingresarán al Programa de Fomento a la Calidad (PFC)	7	25.9	8	29.6	0	0	0	0	0	
2.4.5 PE de posgrado que ingresarán al Padrón Nacional de Posgrado (PNP)	8	29.6	10	37	0	0	0	0	0	
Total de Matrícula de nivel posgrado	Universo: 348									
2.5.1 Número y porcentaje de matrícula atendida en PE de posgrado de calidad.	276	79.3	330	94.8	0	0	0	0	0	
Tasa de egreso por cohorte generacional de Licenciatura										
2.8.1 Tasa de egreso por cohorte para PE de licenciatura Ciclo A	M1	M2	%							
2.8.1 Tasa de egreso por cohorte para PE de licenciatura Ciclo A	2,124	100	986	46.4	217	217	100	217	22	
2.8.2 Tasa de egreso por cohorte para PE de licenciatura Ciclo B	1,918	100	957	49.9	261	261	100	261	27.3	

[Handwritten signature]

[Handwritten signature]




Universidad: Universidad Autónoma de Aguascalientes


Clave de convenio: C/PFCE-2018-01MSU02150-11-30

Proyecto: Fortalecimiento de los Servicios Institucionales de Gestión y Apoyo Académico hacia la Internacionalización.

Clave de Proyecto: P/PFCE-2018-01MSU02150-01

Indicador de Calidad	Ajustado Anual				Ajustado Trimestral	Alcanzado Trimestral		Total de Avance		Justificación
	Valor Inicial	%	Valor Final	%	Número	Número	%	Número	%	
Tasa de titulación por cohorte generacional de Licenciatura	M1	M2	%							
2.9.1 Tasa de titulación por cohorte para PE de licenciatura Ciclo A	914	100	688	75.3	144	144	100	144	20.9	
2.9.2 Tasa de titulación por cohorte para PE de licenciatura Ciclo B	950	100	654	68.8	152	152	100	152	23.2	
Tasa de graduación por cohorte generacional de Licenciatura	M1	M2	%							
2.10.1 Tasa de graduación para PE de posgrado	144	100	119	82.6	0	0	0	0	0	


Dr. en C. Francisco Javier Avelar González
Rector



Dr. Raúl Franco Díaz de León
Responsable del proyecto




Universidad Universidad Autónoma de Aguascalientes
Clave de cor: C/PFCE-2018-01MSU02150-11-30

Proyecto: Fortalecimiento de la Gestión y la Calidad como apoyo a los procesos académicos.
Clave de Pro: P/PFCE-2018-01MSU02150-02

Indicador de Calidad	Ajustado Anual		Ajustado Trimestral		Alcanzado Trimestral		Total de Avance		Justificación
	Valor Inicial	%	Valor Final	%	Número	Número	%	Número	
Procesos estratégicos de gestión que serán certificados por normas reconocidas									
Total de procesos de gestión	Universo: 8								
1.1.1 Número y % de los procesos certificados	0	0	8	100	0		0	0	0
Diseño, integración y explotación de Sistemas de Información									
Total de módulos que conforman los Sistemas de Información	Universo: 4								
2.1.1 Número y nombre de los módulos que estarán operando (administración escolar, recursos humanos, finanzas u otro)	4	100	4	100	0		0	0	0
2.1.2 Módulos de los Sistemas de Información que operarán relacionados entre sí	4	100	4	100	0		0	0	0
Índice de sostenibilidad económica									
Total Presupuesto ordinario institucional	Universo: 1,576,879,663								
3.1.1 Monto y % de recursos autogenerados en relación al monto del presupuesto total	336,510,369	21.3	357,403,650	22.7	0		0	0	0


Dr. en C. Francisco Javier Avelar González
Rector


M. en Admón. José Antonio Martínez Murillo
Responsable del proyecto



Universidad Universidad Autónoma de Aguascalientes
Clave de CUI/PFCE-2018-01MSU02150-11-30

Proyecto: Fortalecimiento de la Calidad Educativa del Centro de Ciencias Básicas
Clave de Proyecto/PFCE-2018-01MSU02150-03

Indicador de Calidad	Ajustado Anual				Ajustado Trimestral	Alcanzado Trimestral	Total de Avance		Justificación
	Valor Inicial	%	Valor Final	%	Número	Número	%	Número	
Capacidad Académica									
Total de Profesores de Tiempo Completo.	Universo: 100								
1.1.1 Licenciatura	2	2	2	2	0	0	0	0	
1.1.3 Maestría	28	28	28	28	0	0	0	0	
1.1.4 Doctorado	70	70	70	70	0	0	0	0	
1.1.5 Posgrado en el área disciplinar de su desempeño	98	98	98	98	0	0	0	0	
1.1.6 Doctorado en el área disciplinar de su desempeño	69	69	69	69	0	0	0	0	
1.1.7 Perfil deseable reconocido por el PROMEP-SES	58	58	58	58	0	0	0	0	
1.1.8 Adscripción al SNI o SNC	35	35	35	35	0	0	0	0	
1.1.9 Participación en el programa de tutorías	10	10	10	10	0	0	0	0	
Total de profesores que conforman la planta académica	Universo: 319								
1.2.1 Profesores (PTC, PMT y PA) que reciben capacitación y/o actualización con al menos 40 horas por año	185	58	185	58	0	0	0	0	
Total de Cuerpos Académicos									
1.3.1 Consolidados	Universo: 13								
1.3.1 Consolidados	8	61.5	8	61.5	0	0	0	0	
1.3.2 En Consolidación	4	30.8	4	30.8	0	0	0	0	
1.3.3 En Formación	1	7.69	1	7.69	0	0	0	0	
Competitividad Académica									
Total de Programas Educativos de TSU/PA y Lic evaluables	Universo: 11								
2.2.1 Número y % de PE que alcanzarán el nivel 1 los CIEES.	9	81.8	9	81.8	0	0	0	0	
2.2.2 Número y % de PE que serán acreditados por organismos reconocidos por el COPAES.	3	27.3	3	27.3	0	0	0	0	
2.2.3 Número y % de PE de licenciatura y TSU de calidad del total de la oferta educativa evaluable	11	100	11	100	0	0	0	0	
2.2.4 Número y % de PE de licenciatura/campus con estándar 1 del IDAP del CENEVAL	1	9.09	1	9.09	0	0	0	0	
2.2.5 Número y % de PE de licenciatura/campus con estándar 2 del IDAP del CENEVAL	4	36.4	4	36.4	0	0	0	0	
Total de matrícula evaluable de Nivel TSU/PA y Lic	Universo: 2,318								
2.3.1 Número y % de matrícula atendida en PE de TSU/PA y Licenciatura de calidad del total asociada a los PE evaluables	2,035	87.8	2,318	100	0	0	0	0	
Total de Programas Educativos de posgrado									
2.4.3 PE de posgrado reconocidos por el Programa Nacional de Posgrado de Calidad (PNPC)	Universo: 6								
2.4.3 PE de posgrado reconocidos por el Programa Nacional de Posgrado de Calidad (PNPC)	5	83.3	6	100	0	0	0	0	
2.4.4 PE de posgrado que ingresarán al Programa de Fomento a la Calidad (PFC)	5	83.3	6	100	0	0	0	0	
2.4.5 PE de posgrado que ingresarán al Padrón Nacional de Posgrado (PNP)	5	83.3	6	100	0	0	0	0	
Total de Matrícula de nivel posgrado	Universo: 108								
2.5.1 Número y porcentaje de matrícula atendida en PE de posgrado de calidad.	106	98.2	108	100	0	0	0	0	
Tasa de egreso por cohorte generacional de Licenciatura									
2.8.1 Tasa de egreso por cohorte para PE de licenciatura Ciclo A	M1	M2	%						
	363	100	120	33.1	0	0	0	0	



Universidad Universidad Autónoma de Aguascalientes
Clave de coi C/PFCE-2018-01MSU02150-11-30

Proyecto: Fortalecimiento de la Calidad Educativa del Centro de Ciencias Básicas
Clave de Prt P/PFCE-2018-01MSU02150-03

Indicador de Calidad	Ajustado Anual				Ajustado Trimestral	Alcanzado Trimestral	Total de Avance		Justificación
	Valor Inicial	%	Valor Final	%	Número	Número	%	Número	
2.8.2 Tasa de egreso por cohorte para PE de licenciatura Ciclo B	261	100	85	32.6	0	0	0	0	
Tasa de titulación por cohorte generacional de Licenciatura	M1	M2	%						
2.9.1 Tasa de titulación por cohorte para PE de licenciatura Ciclo A	106	100	92	86.8	0	0	0	0	
2.9.2 Tasa de titulación por cohorte para PE de licenciatura Ciclo B	89	100	72	80.9	0	0	0	0	
Tasa de graduación por cohorte generacional de Licenciatura	M1	M2	%						
2.10.1 Tasa de graduación para PE de posgrado	31	100	22	71	0	0	0	0	

Dr. en C. Francisco Javier Avelar González
Rector

Dr. Rogelio Sálinas Gutiérrez
Responsable del proyecto



Universidad: Universidad Autónoma de Aguascalientes

Clave de col: C/PFCE-2018-01MSU02150-11-30

Proyecto: Fortalecimiento de la Calidad Educativa del Centro de Ciencias Agropecuarias de la UAA

Clave de Prt: P/PFCE-2018-01MSU02150-04

Indicador de Calidad	Ajustado Anual				Ajustado Trimestral Número	Alcanzado Trimestral Número	Alcanzado Trimestral %	Total de Avance		Justificación
	Valor Inicial	%	Valor Final	%				Número	%	
Capacidad Académica										
Total de Profesores de Tiempo Completo.	Universo: 40									
1.1.2 Especialidad	1	2.5	1	2.5	0	0	0	0	0	
1.1.3 Maestría	11	27.5	10	25	0	0	0	0	0	
1.1.4 Doctorado	18	45	19	47.5	0	0	0	0	0	
1.1.5 Posgrado en el área disciplinar de su desempeño	29	72.5	29	72.5	0	0	0	0	0	
1.1.6 Doctorado en el área disciplinar de su desempeño	18	45	19	47.5	0	0	0	0	0	
1.1.7 Perfil deseable reconocido por el PROMEP-SES	16	40	18	45	0	0	0	0	0	
1.1.8 Adscripción al SNI o SNC	5	12.5	6	15	0	0	0	0	0	
1.1.9 Participación en el programa de tutorías	15	37.5	13	32.5	0	0	0	0	0	
Total de profesores que conforman la planta académica	Universo: 233									
1.2.1 Profesores (PTC, PMT y PA) que reciben capacitación y/o actualización con al menos 40 horas por año	104	44.6	104	44.6	0	0	0	0	0	
Total de Cuerpos Académicos										
	Universo: 4									
1.3.1 Consolidados	2	50	2	50	0	0	0	0	0	
1.3.2 En Consolidación	2	50	2	50	0	0	0	0	0	
Competitividad Académica										
Total de Programas Educativos de TSU/PA y Lic evaluables	Universo: 3									
2.2.1 Número y % de PE que alcanzarán el nivel 1 los CIEES.	0	0	3	100	0	0	0	0	0	
2.2.2 Número y % de PE que serán acreditados por organismos reconocidos por el COPAES.	0	0	2	66.7	0	0	0	0	0	
2.2.3 Número y % de PE de licenciatura y TSU de calidad del total de la oferta educativa evaluable	3	100	3	100	0	0	0	0	0	
2.2.4 Número y % de PE de licenciatura/campus con estándar 1 del IDAP del CENEVAL	0	0	1	33.3	0	0	0	0	0	
2.2.5 Número y % de PE de licenciatura/campus con estándar 2 del IDAP del CENEVAL	2	66.7	2	66.7	0	0	0	0	0	
Total de matrícula evaluable de Nivel TSU/PA y Lic	Universo: 759									
2.3.1 Número y % de matrícula atendida en PE de TSU/PA y Licenciatura de calidad del total asociada a los PE evaluables	732	96.4	759	100	0	0	0	0	0	
Total de Programas Educativos de posgrado										
	Universo: 2									
2.4.3 PE de posgrado reconocidos por el Programa Nacional de Posgrado de Calidad (PNPC)	0	0	2	100	0	0	0	0	0	
2.4.5 PE de posgrado que ingresarán al Padrón Nacional de Posgrado (PNP)	1	50	2	100	0	0	0	0	0	
Total de Matrícula de nivel posgrado	Universo: 27									
2.5.1 Número y porcentaje de matrícula atendida en PE de posgrado de calidad.	31	115	27	100	0	0	0	0	0	
Tasa de egreso por cohorte generacional de Licenciatura										
	M1	M2	%							
2.8.1 Tasa de egreso por cohorte para PE de licenciatura Ciclo A	51	100	51	100	0	0	0	0	0	
2.8.2 Tasa de egreso por cohorte para PE de licenciatura Ciclo B	126	100	45	35.7	0	0	0	0	0	
Tasa de titulación por cohorte generacional de Licenciatura										
	M1	M2	%							



Universidad: Universidad Autónoma de Aguascalientes


Clave de co: C/PFCE-2018-01MSU02150-11-30

Proyecto: Fortalecimiento de la Calidad Educativa del Centro de Ciencias Agropecuarias de la UAA

Clave de Prt P/PFCE-2018-01MSU02150-04

	Indicador de Calidad	Ajustado Anual				Ajustado Trimestral	Alcanzado Trimestral		Total de Avance		Justificación
		Valor Inicial	%	Valor Final	%	* Número	Número	%	Número	%	
2.9.1	Tasa de titulación por cohorte para PE de licenciatura Ciclo A	18	100	10	55.6	0	0	0	0	0	
2.9.2	Tasa de titulación por cohorte para PE de licenciatura Ciclo B	45	100	25	55.6	0	0	0	0	0	
Tasa de graduación por cohorte generacional de Licenciatura		M1	M2	%							
2.10.1	Tasa de graduación para PE de posgrado	7	100	6	85.7	0	0	0	0	0	


Dr. en C. Francisco Javier Avelar González
Rector


Dr. Arturo Gerardo Valdivia Flores
Responsable del proyecto



Universidad: Universidad Autónoma de Aguascalientes
Clave de convenio: C/PFCE-2018-01MSU02150-11-30

Proyecto: Fortalecimiento de la Calidad Educativa del Centro de Ciencias de la Salud
Clave de Proyecto: P/PFCE-2018-01MSU02150-05

Indicador de Calidad	Ajustado Anual				Ajustado Trimestral Número	Alcanzado Trimestral Número	Alcanzado Trimestral %	Total de Avance		Justificación
	Valor Inicial	%	Valor Final	%				Número	%	
Capacidad Académica										
Total de Profesores de Tiempo Completo.	Universo: 39									
1.1.3 Maestría	26	66.7	25	64.1	0	0	0	0	0	
1.1.4 Doctorado	13	33.3	14	35.9	0	0	0	0	0	
1.1.5 Posgrado en el área disciplinar de su desempeño	35	89.7	35	89.7	0	0	0	0	0	
1.1.6 Doctorado en el área disciplinar de su desempeño	10	25.6	11	28.2	0	0	0	0	0	
1.1.7 Perfil deseable reconocido por el PROMEP-SES	21	53.9	21	53.9	0	0	0	0	0	
1.1.8 Adscripción al SNI o SNC	3	7.69	3	7.69	0	0	0	0	0	
1.1.9 Participación en el programa de tutorías	10	25.6	10	25.6	0	0	0	0	0	
Total de profesores que conforman la planta académica	Universo: 289									
1.2.1 Profesores (PTC, PMT y PA) que reciben capacitación y/o actualización con al menos 40 horas por año	0	0	104	36	50	50	100	50	48.1	
Total de Cuerpos Académicos										
Universo: 3										
1.3.2 En Consolidación	2	66.7	2	66.7	0	0	0	0	0	
1.3.3 En Formación	1	33.3	1	33.3	0	0	0	0	0	
Competitividad Académica										
Universo: 7										
Total de Programas Educativos de TSU/PA y Lic evaluables										
2.2.1 Número y % de PE que alcanzarán el nivel 1 los CIEES.	6	85.7	6	85.7	0	0	0	0	0	
2.2.2 Número y % de PE que serán acreditados por organismos reconocidos por el COPAES.	2	28.6	2	28.6	0	0	0	0	0	
2.2.3 Número y % de PE de licenciatura y TSU de calidad del total de la oferta educativa evaluable	6	85.7	6	85.7	0	0	0	0	0	
2.2.4 Número y % de PE de licenciatura/campus con estándar 1 del IDAP del CENEVAL	2	28.6	3	42.9	0	0	0	0	0	
2.2.5 Número y % de PE de licenciatura/campus con estándar 2 del IDAP del CENEVAL	2	28.6	1	14.3	0	0	0	0	0	
Total de matrícula evaluable de Nivel TSU/PA y Lic										
Universo: 2,336										
2.3.1 Número y % de matrícula atendida en PE de TSU/PA y Licenciatura de calidad del total asociada a los PE evaluables	2,336	100	2,336	100	0	0	0	0	0	
Total de Programas Educativos de posgrado										
Universo: 2										
2.4.3 PE de posgrado reconocidos por el Programa Nacional de Posgrado de Calidad (PNPC)	0	0	1	50	0	0	0	0	0	
Total de Matrícula de nivel posgrado										
Universo: 28										
2.5.1 Número y porcentaje de matrícula atendida en PE de posgrado de calidad.	0	0	10	35.7	0	0	0	0	0	
Tasa de egreso por cohorte generacional de Licenciatura										
M1 M2 %										
2.8.1 Tasa de egreso por cohorte para PE de licenciatura Ciclo A	228	100	124	54.4	0	0	0	0	0	
2.8.2 Tasa de egreso por cohorte para PE de licenciatura Ciclo B	392	100	214	54.6	0	0	0	0	0	
Tasa de titulación por cohorte generacional de Licenciatura										
M1 M2 %										
2.9.1 Tasa de titulación por cohorte para PE de licenciatura Ciclo A	117	100	102	87.2	0	0	0	0	0	
2.9.2 Tasa de titulación por cohorte para PE de licenciatura Ciclo B	203	100	163	80.3	0	0	0	0	0	
Tasa de graduación por cohorte generacional de Licenciatura										
M1 M2 %										

[Handwritten signature]



Universidad: Universidad Autónoma de Aguascalientes
Clave de convenio: C/PFCE-2018-01MSU02150-11-30

Proyecto: Fortalecimiento de la Calidad Educativa del Centro de Ciencias de la Salud
Clave de Proyecto: P/PFCE-2018-01MSU02150-05

Indicador de Calidad	Ajustado Anual				Ajustado Trimestral	Alcanzado Trimestral		Total de Avance		Justificación
	Valor Inicial	%	Valor Final	%	Número	Número	%	Número	%	
2.10.1 Tasa de graduación para PE de posgrado	12	100	12	100	0	0	0	0	0	

Dr. en C. Francisco Javier Avelar González
Rector

Dr. Jorge Prieto Macías
Responsable del proyecto



Universidad: Universidad Autónoma de Aguascalientes
Clave de convenio: C/PFCE-2018-01MSU02150-11-30

Proyecto: Fortalecimiento de la Calidad Educativa del Centro de Ciencias Económicas y Administrativas
Clave de Proyecto: P/PFCE-2018-01MSU02150-06

Indicador de Calidad	Ajustado Anual				Ajustado Trimestral			Total de Avance		Justificación
	Valor Inicial	%	Valor Final	%	Número	Número	%	Número	%	
Capacidad Académica										
Total de Profesores de Tiempo Completo.	Universo: 40									
1.1.3 Maestría	18	45	18	45	0		0	0	0	
1.1.4 Doctorado	20	50	24	60	0		0	0	0	
1.1.5 Posgrado en el área disciplinar de su desempeño	40	100	40	100	0		0	0	0	
1.1.6 Doctorado en el área disciplinar de su desempeño	24	60	24	60	0		0	0	0	
1.1.7 Perfil deseable reconocido por el PROMEP-SES	29	72.5	29	72.5	0		0	0	0	
1.1.8 Adscripción al SNI o SNC	11	27.5	13	32.5	0		0	0	0	
1.1.9 Participación en el programa de tutorías	19	47.5	19	47.5	0		0	0	0	
Total de profesores que conforman la planta académica	Universo: 0									
1.2.1 Profesores (PTC, PMT y PA) que reciben capacitación y/o actualización con al menos 40 horas por año	104	0	0	0	0		0	0	0	
Total de Cuerpos Académicos	Universo: 3									
1.3.2 En Consolidación	2	66.7	2	66.7	0		0	0	0	
1.3.3 En Formación	1	33.3	1	33.3	0		0	0	0	
Competitividad Académica										
Total de Programas Educativos de TSU/PA y Lic evaluables	Universo: 9									
2.2.1 Número y % de PE que alcanzarán el nivel 1 los CIEES.	9	100	9	100	0		0	0	0	
2.2.3 Número y % de PE de licenciatura y TSU de calidad del total de la oferta educativa evaluable	9	100	9	100	0		0	0	0	
2.2.5 Número y % de PE de licenciatura/campus con estándar 2 del IDAP del CENEVAL	4	44.4	4	44.4	0		0	0	0	
Total de matrícula evaluable de Nivel TSU/PA y Lic	Universo: 3,056									
2.3.1 Número y % de matrícula atendida en PE de TSU/PA y Licenciatura de calidad del total asociada a los PE evaluables	3,039	99.4	3,056	100	0		0	0	0	
Total de Programas Educativos de posgrado	Universo: 3									
2.4.3 PE de posgrado reconocidos por el Programa Nacional de Posgrado de Calidad (PNPC)	3	100	3	100	0		0	0	0	
Total de Matrícula de nivel posgrado	Universo: 73									
2.5.1 Número y porcentaje de matrícula atendida en PE de posgrado de calidad.	0	0	73	100	0		0	0	0	
Tasa de egreso por cohorte generacional de Licenciatura	M1	M2	%							
2.8.1 Tasa de egreso por cohorte para PE de licenciatura Ciclo A	398	100	219	55	217	217	100	217	99.1	
2.8.2 Tasa de egreso por cohorte para PE de licenciatura Ciclo B	420	100	263	62.6	261	261	100	261	99.2	
Tasa de titulación por cohorte generacional de Licenciatura	M1	M2	%							
2.9.1 Tasa de titulación por cohorte para PE de licenciatura Ciclo A	219	100	148	67.6	144	144	100	144	97.3	
2.9.2 Tasa de titulación por cohorte para PE de licenciatura Ciclo B	263	100	154	58.6	152	152	100	152	98.7	
Tasa de graduación por cohorte generacional de Licenciatura	M1	M2	%							
2.10.1 Tasa de graduación para PE de posgrado	34	100	29	85.3	0		0	0	0	

[Handwritten signature]

[Handwritten signature]



DIRECCIÓN DE FORTALECIMIENTO INSTITUCIONAL
 Programa Fortalecimiento de la Calidad Educativa
 Cumplimiento de Indicadores de Calidad Trimestre 2

PFCE

Universidad: Universidad Autónoma de Aguascalientes

Clave de convenio: C/PFCE-2018-01MSU02150-11-30

Proyecto: Fortalecimiento de la Calidad Educativa del Centro de Ciencias Económicas y Administrativas

Clave de Proyecto: P/PFCE-2018-01MSU02150-06

Indicador de Calidad	Ajustado Anual		Ajustado Trimestral		Alcanzado Trimestral		Total de Avance		Justificación
	Valor Inicial	%	Valor Final	%	Número	Número	%	Número	

Dr. en C. Francisco Javier Avelar González
 Rector

Dra. Sandra Yesenia Pinzón Castro
 Responsable del proyecto



Universidad Universidad Autónoma de Aguascalientes
Clave de Correlación C/PFCE-2018-01MSU02150-11-30

Proyecto: Fortalecimiento de la Calidad Educativa del Centro de Ciencias Sociales y Humanidades
Clave de Proyecto P/PFCE-2018-01MSU02150-07

Indicador de Calidad	Ajustado Anual				Ajustado Trimestral	Alcanzado Trimestral	Total de Avance		Justificación	
	Valor Inicial	%	Valor Final	%	Número	Número	%	Número		%
Capacidad Académica										
Total de Profesores de Tiempo Completo.	Universo: 96									
1.1.1 Licenciatura	4	4.17	4	4.17	0	0	0	0	0	
1.1.3 Maestría	32	33.3	31	32.3	31	31	100	31	100	
1.1.4 Doctorado	60	62.5	63	65.6	61	61	100	61	96.8	
1.1.5 Posgrado en el área disciplinar de su desempeño	58	60.4	61	63.5	59	59	100	59	96.7	
1.1.6 Doctorado en el área disciplinar de su desempeño	60	62.5	63	65.6	61	61	100	61	96.8	
1.1.7 Perfil deseable reconocido por el PROMEP-SES	59	61.5	59	61.5	0	0	0	0	0	
1.1.8 Adscripción al SNI o SNC	33	34.4	33	34.4	0	0	0	0	0	
1.1.9 Participación en el programa de tutorías	20	20.8	20	20.8	0	0	0	0	0	
Total de profesores que conforman la planta académica	Universo: 360									
1.2.1 Profesores (PTC, PMT y PA) que reciben capacitación y/o actualización con al menos 40 horas por año	115	31.9	360	100	0	0	0	0	0	
Total de Cuerpos Académicos										
1.3.1 Consolidados	Universo: 12									
1.3.1 Consolidados	7	58.3	7	58.3	0	0	0	0	0	
1.3.2 En Consolidación	3	25	4	33.3	0	0	0	0	0	
1.3.3 En Formación	2	16.7	1	8.33	0	0	0	0	0	
Competitividad Académica										
Total de Programas Educativos de TSU/PA y Lic evaluables	Universo: 12									
2.2.1 Número y % de PE que alcanzarán el nivel 1 los CIEES.	12	100	12	100	0	0	0	0	0	
2.2.2 Número y % de PE que serán acreditados por organismos reconocidos por el COPAES.	1	8.33	1	8.33	0	0	0	0	0	
2.2.3 Número y % de PE de licenciatura y TSU de calidad del total de la oferta educativa evaluable	12	100	12	100	0	0	0	0	0	
2.2.4 Número y % de PE de licenciatura/campus con estándar 1 del IDAP del CENEVAL	4	33.3	4	33.3	0	0	0	0	0	
2.2.5 Número y % de PE de licenciatura/campus con estándar 2 del IDAP del CENEVAL	1	8.33	1	8.33	0	0	0	0	0	
Total de matrícula evaluable de Nivel TSU/PA y Lic	Universo: 2,570									
2.3.1 Número y % de matrícula atendida en PE de TSU/PA y Licenciatura de calidad del total asociada a los PE evaluables	2,570	100	2,570	100	0	0	0	0	0	
Total de Programas Educativos de posgrado										
2.4.3 PE de posgrado reconocidos por el Programa Nacional de Posgrado de Calidad (PNPC)	Universo: 7									
2.4.3 PE de posgrado reconocidos por el Programa Nacional de Posgrado de Calidad (PNPC)	7	100	7	100	0	0	0	0	0	
Total de Matrícula de nivel posgrado										
2.5.1 Número y porcentaje de matrícula atendida en PE de posgrado de calidad.	87	119	73	100	0	0	0	0	0	
Tasa de egreso por cohorte generacional de Licenciatura										
2.8.1 Tasa de egreso por cohorte para PE de licenciatura Ciclo A	M1	M2	%							
2.8.1 Tasa de egreso por cohorte para PE de licenciatura Ciclo A	249	100	145	58.2	0	0	0	0	0	
2.8.2 Tasa de egreso por cohorte para PE de licenciatura Ciclo B	381	100	204	53.5	0	0	0	0	0	
Tasa de titulación por cohorte generacional de Licenciatura										
M1	M2	%								

[Handwritten signature]

[Handwritten mark]



Universidad Universidad Autónoma de Aguascalientes

Clave de coi C/PFCE-2018-01MSU02150-11-30

Proyecto: Fortalecimiento de la Calidad Educativa del Centro de Ciencias Sociales y Humanidades

Clave de Prt P/PFCE-2018-01MSU02150-07

Indicador de Calidad	Ajustado Anual				Ajustado Trimestral	Alcanzado Trimestral	Total de Avance		Justificación	
	Valor Inicial	%	Valor Final	%	Número	Número	%	Número		%
2.9.1 Tasa de titulación por cohorte para PE de licenciatura Ciclo A	130	100	99	76.2	0	0	0	0	0	
2.9.2 Tasa de titulación por cohorte para PE de licenciatura Ciclo B	204	100	150	73.5	0	0	0	0	0	
Tasa de graduación por cohorte generacional de Licenciatura	M1		M2	%						
2.10.1 Tasa de graduación para PE de posgrado	30	100	25	83.3	0	0	0	0	0	

Dr. en C. Francisco Javier Avelar González
Rector

Dra. Griselda Alicia Macías Ibarra
Responsable del proyecto



Universidad: Universidad Autónoma de Aguascalientes
Clave de convenio: C/PFCE-2018-01MSU02150-11-30

Proyecto: Fortalecimiento de la Calidad Educativa del Centro de Ciencias del Diseño y de la Construcción
Clave de Proyecto: P/PFCE-2018-01MSU02150-08

Indicador de Calidad	Ajustado Anual				Ajustado Trimestral		Alcanzado Trimestral		Total de Avance		Justificación
	Valor Inicial	%	Valor Final	%	Número	Número	%	Número	%		
Capacidad Académica											
Total de Profesores de Tiempo Completo.	Universo: 43										
1.1.1 Licenciatura	2	4.65	2	4.65	0		0	0	0		
1.1.2 Especialidad	1	2.33	1	2.33	0		0	0	0		
1.1.3 Maestría	20	46.5	20	46.5	0		0	0	0		
1.1.4 Doctorado	20	46.5	20	46.5	0		0	0	0		
1.1.5 Posgrado en el área disciplinar de su desempeño	38	88.4	40	93	0		0	0	0		
1.1.6 Doctorado en el área disciplinar de su desempeño	19	44.2	21	48.8	0		0	0	0		
1.1.7 Perfil deseable reconocido por el PROMEP-SES	23	53.5	23	53.5	0		0	0	0		
1.1.8 Adscripción al SNI o SNC	7	16.3	7	16.3	0		0	0	0		
1.1.9 Participación en el programa de tutorías	12	27.9	12	27.9	0		0	0	0		
Total de profesores que conforman la planta académica	Universo: 217										
1.2.1 Profesores (PTC, PMT y PA) que reciben capacitación y/o actualización con al menos 40 horas por año	78	35.9	78	35.9	0		0	0	0		
Total de Cuerpos Académicos											
1.3.1 Consolidados	Universo: 5										
1.3.1 Consolidados	2	40	2	40	0		0	0	0		
1.3.2 En Consolidación	2	40	1	20	0		0	0	0		
1.3.3 En Formación	0	0	2	40	0		0	0	0		
Competitividad Académica											
Total de Programas Educativos de TSU/PA y Lic evaluables	Universo: 7										
2.2.1 Número y % de PE que alcanzarán el nivel 1 los CIEES.	7	100	7	100	0		0	0	0		
2.2.3 Número y % de PE de licenciatura y TSU de calidad del total de la oferta educativa evaluable	7	100	7	100	0		0	0	0		
2.2.4 Número y % de PE de licenciatura/campus con estándar 1 del IDAP del CENEVAL	2	28.6	2	28.6	0		0	0	0		
Total de matrícula evaluable de Nivel TSU/PA y Lic	Universo: 1,902										
2.3.1 Número y % de matrícula atendida en PE de TSU/PA y Licenciatura de calidad del total asociada a los PE evaluables	1,902	100	1,902	100	0		0	0	0		
Total de Programas Educativos de posgrado											
2.4.3 PE de posgrado reconocidos por el Programa Nacional de Posgrado de Calidad (PNPC)	Universo: 4										
2.4.3 PE de posgrado reconocidos por el Programa Nacional de Posgrado de Calidad (PNPC)	4	100	4	100	0		0	0	0		
Total de Matrícula de nivel posgrado											
2.5.1 Número y porcentaje de matrícula atendida en PE de posgrado de calidad.	Universo: 34										
2.5.1 Número y porcentaje de matrícula atendida en PE de posgrado de calidad.	47	138	34	100	0		0	0	0		
Tasa de egreso por cohorte generacional de Licenciatura											
2.8.1 Tasa de egreso por cohorte para PE de licenciatura Ciclo A	M1 M2 %										
2.8.1 Tasa de egreso por cohorte para PE de licenciatura Ciclo A	244	100	87	35.7	0		0	0	0		
2.8.2 Tasa de egreso por cohorte para PE de licenciatura Ciclo B	M1 M2 %										
2.8.2 Tasa de egreso por cohorte para PE de licenciatura Ciclo B	234	100	100	42.7	0		0	0	0		
Tasa de titulación por cohorte generacional de Licenciatura											
2.9.1 Tasa de titulación por cohorte para PE de licenciatura Ciclo A	M1 M2 %										
2.9.1 Tasa de titulación por cohorte para PE de licenciatura Ciclo A	87	100	60	69	0		0	0	0		
2.9.2 Tasa de titulación por cohorte para PE de licenciatura Ciclo B	M1 M2 %										
2.9.2 Tasa de titulación por cohorte para PE de licenciatura Ciclo B	100	100	67	67	0		0	0	0		
Tasa de graduación por cohorte generacional de Licenciatura											
2.10.1 Tasa de graduación para PE de posgrado	M1 M2 %										
2.10.1 Tasa de graduación para PE de posgrado	26	100	22	84.6	0		0	0	0		



Universidad: Universidad Autónoma de Aguascalientes
Clave de convenio: C/PFCE-2018-01MSU02150-11-30

Proyecto: Fortalecimiento de la Calidad Educativa del Centro de Ciencias del Diseño y de la Construcción
Clave de Proyecto: P/PFCE-2018-01MSU02150-08

Indicador de Calidad	Ajustado Anual		Ajustado Trimestral		Alcanzado Trimestral		Total de Avance		Justificación
	Valor Inicial	%	Valor Final	%	Número	Número	%	Número	

Dr. en C. Francisco Javier Avelar González
Rector

M. en Fil. Omar Vázquez Gloria
Responsable del proyecto



Universidad Universidad Autónoma de Aguascalientes
Clave de Codi/PFCE-2018-01MSU02150-11-30

Proyecto: Fortalecimiento de la Calidad Educativa del Centro de las Artes y la Cultura
Clave de Proyecto/PFCE-2018-01MSU02150-09

Indicador de Calidad	Ajustado Anual				Ajustado Trimestral	Alcanzado Trimestral	Total de Avance		Justificación
	Valor Inicial	%	Valor Final	%	Número	Número	%	Número	
Capacidad Académica									
Total de Profesores de Tiempo Completo.	Universo:	12							
1.1.3 Maestría	8	66.7	8	66.7	0	0	0	0	0
1.1.4 Doctorado	4	33.3	4	33.3	0	0	0	0	0
1.1.5 Posgrado en el área disciplinar de su desempeño	12	100	12	100	0	0	0	0	0
1.1.6 Doctorado en el área disciplinar de su desempeño	6	50	6	50	0	0	0	0	0
1.1.7 Perfil deseable reconocido por el PROMEP-SES	9	75	9	75	0	0	0	0	0
1.1.8 Adscripción al SNI o SNC	1	8.33	1	8.33	0	0	0	0	0
1.1.9 Participación en el programa de tutorías	6	50	6	50	0	0	0	0	0
Total de profesores que conforman la planta académica	Universo:	89							
1.2.1 Profesores (PTC, PMT y PA) que reciben capacitación y/o actualización con al menos 40 horas por año	22	24.7	22	24.7	0	0	0	0	0
Total de Cuerpos Académicos	Universo:	2							
1.3.2 En Consolidación	2	100	2	100	0	0	0	0	0
Competitividad Académica									
Total de Programas Educativos de TSU/PA y Lic evaluables	Universo:	5							
2.2.1 Número y % de PE que alcanzarán el nivel 1 los CIEES.	4	80	5	100	0	0	0	0	0
2.2.3 Número y % de PE de licenciatura y TSU de calidad del total de la oferta educativa evaluable	4	80	5	100	0	0	0	0	0
Total de matrícula evaluable de Nivel TSU/PA y Lic	Universo:	539							
2.3.1 Número y % de matrícula atendida en PE de TSU/PA y Licenciatura de calidad del total asociada a los PE evaluables	539	100	539	100	0	0	0	0	0
Total de Programas Educativos de posgrado	Universo:	2							
2.4.3 PE de posgrado reconocidos por el Programa Nacional de Posgrado de Calidad (PNPC)	2	100	2	100	0	0	0	0	0
2.4.4 PE de posgrado que ingresarán al Programa de Fomento a la Calidad (PFC)	2	100	2	100	0	0	0	0	0
2.4.5 PE de posgrado que ingresarán al Padrón Nacional de Posgrado (PNP)	2	100	2	100	0	0	0	0	0
Total de Matrícula de nivel posgrado	Universo:	5							
2.5.1 Número y porcentaje de matrícula atendida en PE de posgrado de calidad.	5	100	5	100	0	0	0	0	0
Tasa de egreso por cohorte generacional de Licenciatura	M1	M2	%						
2.8.1 Tasa de egreso por cohorte para PE de licenciatura Ciclo A	39	100	33	84.6	0	0	0	0	0
2.8.2 Tasa de egreso por cohorte para PE de licenciatura Ciclo B	104	100	46	44.2	0	0	0	0	0
Tasa de titulación por cohorte generacional de Licenciatura	M1	M2	%						
2.9.1 Tasa de titulación por cohorte para PE de licenciatura Ciclo A	20	100	20	100	0	0	0	0	0
2.9.2 Tasa de titulación por cohorte para PE de licenciatura Ciclo B	46	100	23	50	0	0	0	0	0
Tasa de graduación por cohorte generacional de Licenciatura	M1	M2	%						
2.10.1 Tasa de graduación para PE de posgrado	4	100	3	75	0	0	0	0	0

[Handwritten signature]

[Handwritten signature]



DIRECCIÓN DE FORTALECIMIENTO INSTITUCIONAL
Programa Fortalecimiento de la Calidad Educativa
Cumplimiento de Indicadores de Calidad Trimestre 2

PFCE

Universidad Universidad Autónoma de Aguascalientes

Clave de coi/PFCE-2018-01MSU02150-11-30

Proyecto: Fortalecimiento de la Calidad Educativa del Centro de las Artes y la Cultura

Clave de Prt P/PFCE-2018-01MSU02150-09

Indicador de Calidad	Ajustado Anual		Ajustado Trimestral		Alcanzado Trimestral		Total de Avance		Justificación
	Valor Inicial	%	Valor Final	%	Número	Número	%	Número	

Dr. en C. Francisco Javier Avelar González
Rector

Mtro. José Luis García Rubalcava
Responsable del proyecto



Universidad Universidad Autónoma de Aguascalientes
Clave de CofC/PFCE-2018-01MSU02150-11-30

Proyecto: Fortalecimiento de la Calidad Educativa del Centro de Ciencias de la Ingeniería
Clave de PrjP/PFCE-2018-01MSU02150-10

Indicador de Calidad	Ajustado Anual				Ajustado Trimestral	Alcanzado Trimestral	Total de Avance		Justificación	
	Valor Inicial	%	Valor Final	%	Número	Número	%	Número		%
Capacidad Académica										
Total de Profesores de Tiempo Completo.	Universo: 13									
1.1.3 Maestría	5	38.5	6	46.2	0	0	0	0	0	
1.1.4 Doctorado	6	46.2	7	53.9	0	0	0	0	0	
1.1.5 Posgrado en el área disciplinar de su desempeño	11	84.6	13	100	0	0	0	0	0	
1.1.6 Doctorado en el área disciplinar de su desempeño	6	46.2	7	53.9	0	0	0	0	0	
1.1.7 Perfil deseable reconocido por el PROMEP-SES	7	53.9	8	61.5	0	0	0	0	0	
1.1.8 Adscripción al SNI o SNC	5	38.5	5	38.5	0	0	0	0	0	
1.1.9 Participación en el programa de tutorías	7	53.9	9	69.2	0	0	0	0	0	
Total de profesores que conforman la planta académica	Universo: 26									
1.2.1 Profesores (PTC, PMT y PA) que reciben capacitación y/o actualización con al menos 40 horas por año	11	42.3	18	69.2	0	0	0	0	0	
Total de Cuerpos Académicos	Universo: 1									
1.3.2 En Consolidación	0	0	1	100	0	0	0	0	0	
Competitividad Académica										
Total de Programas Educativos de TSU/PA y Lic evaluables	Universo: 3									
2.2.1 Número y % de PE que alcanzarán el nivel 1 los CIEES.	0	0	3	100	0	0	0	0	0	
2.2.3 Número y % de PE de licenciatura y TSU de calidad del total de la oferta educativa evaluable	0	0	3	100	0	0	0	0	0	
Total de matrícula evaluable de Nivel TSU/PA y Lic	Universo: 720									
2.3.1 Número y % de matrícula atendida en PE de TSU/PA y Licenciatura de calidad del total asociada a los PE evaluables	688	95.6	720	100	0	0	0	0	0	
Tasa de egreso por cohorte generacional de Licenciatura	M1	M2	%							
2.8.1 Tasa de egreso por cohorte para PE de licenciatura Ciclo A	329	100	97	29.5	0	0	0	0	0	
Tasa de titulación por cohorte generacional de Licenciatura	M1	M2	%							
2.9.1 Tasa de titulación por cohorte para PE de licenciatura Ciclo A	97	100	87	89.7	0	0	0	0	0	

Dr. en C.Francisco Javier Avelar González
Rector

M. en C. Luis Enrique Arámbula Miranda
Responsable del proyecto



Universidad Universidad Autónoma de Aguascalientes
Clave de Cof/PFCE-2018-01MSU02150-11-30

Proyecto: Fortalecimiento de la Calidad Educativa del Centro de Ciencias Empresariales
Clave de Proyecto/PFCE-2018-01MSU02150-11

Indicador de Calidad	Ajustado Anual				Ajustado Trimestral	Alcanzado Trimestral	Total de Avance		Justificación
	Valor Inicial	%	Valor Final	%	Número	Número	%	Número	
Capacidad Académica									
Total de Profesores de Tiempo Completo.	Universo: 8								
1.1.3 Maestría	3	37.5	3	37.5	0	0	0	0	
1.1.4 Doctorado	4	50	5	62.5	0	0	0	0	
1.1.5 Posgrado en el área disciplinar de su desempeño	6	75	7	87.5	0	0	0	0	
1.1.6 Doctorado en el área disciplinar de su desempeño	3	37.5	5	62.5	0	0	0	0	
1.1.7 Perfil deseable reconocido por el PROMEP-SES	3	37.5	4	50	0	0	0	0	
1.1.8 Adscripción al SNI o SNC	1	12.5	1	12.5	0	0	0	0	
1.1.9 Participación en el programa de tutorías	6	75	7	87.5	0	0	0	0	
Total de profesores que conforman la planta académica	Universo: 12								
1.2.1 Profesores (PTC, PMT y PA) que reciben capacitación y/o actualización con al menos 40 horas por año	7	58.3	12	100	0	0	0	0	
Competitividad Académica									
Total de Programas Educativos de TSU/PA y Lic evaluables	Universo: 4								
2.2.1 Número y % de PE que alcanzarán el nivel 1 los CIEES.	0	0	2	50	0	0	0	0	
2.2.3 Número y % de PE de licenciatura y TSU de calidad del total de la oferta educativa evaluable	0	0	2	50	0	0	0	0	
Total de matrícula evaluable de Nivel TSU/PA y Lic	Universo: 715								
2.3.1 Número y % de matrícula atendida en PE de TSU/PA y Licenciatura de calidad del total asociada a los PE evaluables	0	0	250	35	0	0	0	0	
Total de Programas Educativos de posgrado	Universo: 1								
2.4.3 PE de posgrado reconocidos por el Programa Nacional de Posgrado de Calidad (PNPC)	0	0	1	100	0	0	0	0	
Tasa de egreso por cohorte generacional de Licenciatura	M1	M2	%						
2.8.1 Tasa de egreso por cohorte para PE de licenciatura Ciclo A	223	100	110	49.3	0	0	0	0	
Tasa de titulación por cohorte generacional de Licenciatura	M1	M2	%						
2.9.1 Tasa de titulación por cohorte para PE de licenciatura Ciclo A	120	100	70	58.3	0	0	0	0	

Dr. en C. Francisco Javier Avelar González
Rector

M. I. Salvador de la Cruz Torres
Responsable del proyecto