



**Programa Fortalecimiento de la Calidad Educativa**  
**Formato de apoyo para analizar el Seguimiento Académico de proyectos PFCE 2018**  
**Universidad Autónoma de Aguascalientes**

**P/**PFCE-2018-01MSU02150-01 **Fortalecimiento de los Servicios Institucionales de Gestión y Apoyo Académico hacia la Internacionalización.**

No. OP	Descripción del Objetivo Particular					
1.1	Fortalecer los servicios de Información Bibliográfica mediante el desarrollo de colecciones impresas, que respondan a las necesidades de los programas educativos de pregrado y posgrado que ofrece la institución, el uso de las tecnologías de la información, la renovación y actualización del equipo de cómputo y mobiliario, la preservación y consulta del fondo del libro antiguo, así como los software y servicios informáticos necesarios y el reforzamiento de la red de telecomunicaciones.					
No. MA	Descripción de la Meta Académica	Valores Cualitativos			Valores Trimestre 3	
		Programado	Alcanzado	%	Meta Programada	Meta Alcanzada
1.1.1	Actualizar el material bibliográfico impreso (libros) así como la suscripción y/o renovación a títulos de publicaciones periódicas que apoyen a los programas educativos de pregrado y posgrado.	23,871	23,871	100.00	23,871.00	23,871.00
No. MA	Descripción de la Meta Académica	Valores Cualitativos			Valores Trimestre 3	
		Programado	Alcanzado	%	Meta Programada	Meta Alcanzada
1.1.2	Continuar con la mejora de los servicios que se ofrecen en el sistema bibliotecario, como: la formación de usuarios en el desarrollo de habilidades informativas, consulta en sala, préstamo de libros a domicilio, sala de lectura informal, preservación y consulta del fondo del libro antiguo, mediante el incremento, actualización y renovación de mobiliario y equipo de cómputo.	23,871	23,871	100.00	23,871.00	23,871.00
No. MA	Descripción de la Meta Académica	Valores Cualitativos			Valores Trimestre 3	
		Programado	Alcanzado	%	Meta Programada	Meta Alcanzada
1.1.3	Renovar y/o actualización de software y sistemas informáticos, para la prestación y soporte de los servicios de información que ofrece el sistema bibliotecario.	23,871	23,871	100.00	23,871.00	23,871.00

No. OP	Descripción del Objetivo Particular
1.2	Consolidar los procesos de autoevaluación institucional, de evaluación externa y de mejora continua de la calidad.

No. MA	Descripción de la Meta Académica	Valores Cualitativos			Valores Trimestre 3	
		Programado	Alcanzado	%	Meta Programada	Meta Alcanzada
1.2.1	Actualización del personal que participa en los comités de evaluación CIEES en la metodología vigente.	20	21	+100	20.00	21.00
Justificación						
Se logró actualizar-capacitar a 21 personas con este recurso.						

No. OP	Descripción del Objetivo Particular
1.3	Contribuir al establecimiento, desarrollo y consolidación de relaciones académicas entre la Universidad Autónoma de Aguascalientes y otras instituciones de educación superior en el país y el extranjero a fin de que los alumnos y profesores de la institución cuenten con oportunidades de formación profesional y colaboración académica respectivamente en otros contextos educativos y culturales.

No. MA	Descripción de la Meta Académica	Valores Cualitativos			Valores Trimestre 3	
		Programado	Alcanzado	%	Meta Programada	Meta Alcanzada
1.3.1	Favorecer la movilidad académica a nivel pregrado, a través del fortalecimiento de las oportunidades de movilidad académica a fin de que los alumnos mejoren la calidad de sus capacidades educativas, profesionales y culturales.	74	0	0.00	0.00	0.00

## Firmas



Dr. en C. Francisco Javier Avelar González  
Rector



Dr. Raúl Franco Díaz de León  
Director General de Servicios Educativos

Universidad: Universidad Autónoma de Aguascalientes  
Clave de convenio: C/PFCE-2018-01MSU02150-11-30

Proyecto: Fortalecimiento de los Servicios Institucionales de Gestión y Apoyo Académico hacia la Internacionalización.  
Clave de Proyecto: P/PFCE-2018-01MSU02150-01

Indicador de Calidad	Ajustado Anual				Ajustado Trimestral			Alcanzado Trimestral		Total de Avance	
	Valor Inicial	%	Valor Final	%	Número	Número	%	Número	%		
<b>Capacidad Académica</b>											
<b>Total de Profesores de Tiempo Completo.</b>	<b>Universo: 391</b>										
1.1.1 Licenciatura	8	2.05	8	2.05	0	4	100+	4	50		
1.1.2 Especialidad	2	0.51	2	0.51	0	2	100+	2	100		
1.1.3 Maestría	151	38.6	149	38.1	0	102	100+	133	89.3		
1.1.4 Doctorado	215	55	226	57.8	63	197	100+	258	114		
1.1.5 Posgrado en el área disciplinar de su desempeño	327	83.6	335	85.7	61	293	100+	352	105		
1.1.6 Doctorado en el área disciplinar de su desempeño	215	55	225	57.5	63	196	100+	257	114		
1.1.7 Perfil deseable reconocido por el PROMEP-SES	225	57.5	229	58.6	18	217	100+	217	94.8		
1.1.8 Adscripción al SNI o SNC	101	25.8	104	26.6	0	97	100+	97	93.3		
1.1.9 Participación en el programa de tutorías	105	26.9	106	27.1	13	89	100+	89	84		
<b>Total de profesores que conforman la planta académica</b>	<b>Universo: 1,545</b>										
1.2.1 Profesores (PTC, PMT y PA) que reciben capacitación y/o actualización con al menos 40 horas por año	626	40.5	883	57.2	75	767	100+	817	92.5		
<b>Total de Cuerpos Académicos</b>											
<b>Universo: 43</b>											
1.3.1 Consolidados	19	44.2	19	44.2	0	19	100+	19	100		
1.3.2 En Consolidación	17	39.5	18	41.9	0	16	100+	16	88.9		
1.3.3 En Formación	5	11.6	6	14	0	6	100+	6	100		
<b>Competitividad Académica</b>											
<b>Total de Programas Educativos de TSU/PA y Lic evaluables</b>											
<b>Universo: 61</b>											
2.2.1 Número y % de PE que alcanzarán el nivel 1 los CIEES.	47	77.1	56	91.8	0	37	100+	37	66.1		
2.2.2 Número y % de PE que serán acreditados por organismos reconocidos por el COPAES.	6	9.84	8	13.1	0	7	100+	7	87.5		
2.2.3 Número y % de PE de licenciatura y TSU de calidad del total de la oferta educativa evaluable	52	85.3	58	95.1	0	53	100+	53	91.4		
2.2.4 Número y % de PE de licenciatura/campus con estándar 1 del IDAP del CENEVAL	9	14.8	11	18	0	10	100+	10	90.9		
2.2.5 Número y % de PE de licenciatura/campus con estándar 2 del IDAP del CENEVAL	13	21.3	12	19.7	0	12	100+	12	100		
<b>Total de matrícula evaluable de Nivel TSU/PA y Lic</b>											
<b>Universo: 14,915</b>											
2.3.1 Número y % de matrícula atendida en PE de TSU/PA y Licenciatura de calidad del total asociada a los PE evaluables	13,841	92.8	14,450	96.9	539	13,051	100+	13,051	90.3		
<b>Total de Programas Educativos de posgrado</b>											
<b>Universo: 27</b>											
2.4.3 PE de posgrado reconocidos por el Programa Nacional de Posgrado de Calidad (PNPC)	21	77.8	26	96.3	0	25	100+	25	96.2		
2.4.4 PE de posgrado que ingresarán al Programa de Fomento a la Calidad (PFC)	7	25.9	8	29.6	6	8	100+	8	100		
2.4.5 PE de posgrado que ingresarán al Padrón Nacional de Posgrado (PNP)	8	29.6	10	37	6	8	100+	8	80		
<b>Total de Matrícula de nivel posgrado</b>	<b>Universo: 348</b>										

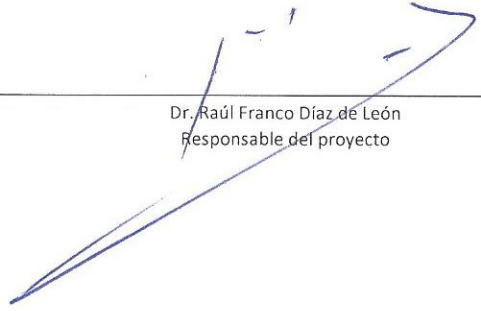



Universidad: Universidad Autónoma de Aguascalientes  
Clave de convenio: C/PFCE-2018-01MSU02150-11-30

Proyecto: Fortalecimiento de los Servicios Institucionales de Gestión y Apoyo Académico hacia la Internacionalización.  
Clave de Proyecto: P/PFCE-2018-01MSU02150-01

Indicador de Calidad		Ajustado Anual			Ajustado Trimestral	Alcanzado Trimestral	Total de Avance			
2.5.1	Número y porcentaje de matrícula atendida en PE de posgrado de calidad.	276	79.3	330	94.8	73	324	100+	324	98.2
<b>Tasa de egreso por cohorte generacional de Licenciatura</b>		<b>M1</b>	<b>M2</b>	<b>%</b>						
2.8.1	Tasa de egreso por cohorte para PE de licenciatura Ciclo A	2,124	100	986	46.4	251	845	100+	1,062	108
2.8.2	Tasa de egreso por cohorte para PE de licenciatura Ciclo B	1,918	100	957	49.9	347	723	100+	984	103
<b>Tasa de titulación por cohorte generacional de Licenciatura</b>		<b>M1</b>	<b>M2</b>	<b>%</b>						
2.9.1	Tasa de titulación por cohorte para PE de licenciatura Ciclo A	914	100	688	75.3	166	517	100+	661	96.1
2.9.2	Tasa de titulación por cohorte para PE de licenciatura Ciclo B	950	100	654	68.8	375	424	100+	576	88.1
<b>Tasa de graduación por cohorte generacional de Licenciatura</b>		<b>M1</b>	<b>M2</b>	<b>%</b>						
2.10.1	Tasa de graduación para PE de posgrado	144	100	119	82.6	0	80	100+	80	67.2

  
Dr. en C. Francisco Javier Avelar González  
Rector

  
Dr. Raúl Franco Díaz de León  
Responsable del proyecto



**Programa Fortalecimiento de la Calidad Educativa**  
**Formato de apoyo para analizar el Seguimiento Académico de proyectos PFCE 2018**  
**Universidad Autónoma de Aguascalientes**

**P/**PFCE-2018-01MSU02150-02 **Fortalecimiento de la Gestión y la Calidad como apoyo a los procesos académicos.**

No. OP	Descripción del Objetivo Particular
2.1	Consolidar y mantener actualizado el sistema integral de información y modernización administrativa (SIIMA) de la institución derivado de las reformas fiscales, así como el sistema de evaluación de indicadores institucionales (SEII)

No. MA	Descripción de la Meta Académica	Valores Cualitativos			Valores Trimestre 3	
		Programado	Alcanzado	%	Meta Programada	Meta Alcanzada
2.1.1	Consolidar y ampliar los alcances e innovar en el desarrollo de aplicaciones computacionales (1) integradas al SIIMA, que incidan en lograr que los procesos institucionales de gestión sean más eficientes, adaptados a las necesidades de la universidad y a los requerimientos gubernamentales.	1	1	100.00	1.00	1.00

No. MA	Descripción de la Meta Académica	Valores Cualitativos			Valores Trimestre 3	
		Programado	Alcanzado	%	Meta Programada	Meta Alcanzada
2.1.2	Fortalecer, mantener y actualizar la infraestructura que da soporte tecnológico al Sistema Institucional de Información y Modernización Administrativa (1) para dar respuesta a las necesidades académicas y administrativas de la comunidad universitaria.	1	1	100.00	1.00	1.00

No. OP	Descripción del Objetivo Particular
2.2	Consolidar el espacio virtual de trabajo de la Plataforma Educativa Institucional "Ámbito Académico"

No. MA	Descripción de la Meta Académica	Valores Cualitativos			Valores Trimestre 3	
		Programado	Alcanzado	%	Meta Programada	Meta Alcanzada
2.2.1	Promover el uso de recursos educativos de la Plataforma Educativa Institucional "Ámbito Académico" (1), para presentar materiales didácticos interactivos en la impartición de materias curriculares.	1	0	0.00	1.00	0.00
Justificación						
El software requerido, está en espera de ser recibido por parte del proveedor. En el siguiente trimestre se reportará el cumplimiento de esta meta.						

No. MA	Descripción de la Meta Académica	Valores Cualitativos			Valores Trimestre 3	
		Programado	Alcanzado	%	Meta Programada	Meta Alcanzada
2.2.2	Desarrollar estrategias educativas (1) para disminuir los indicadores institucionales de Abandono Estudiantil Temprano y Reprobación.	1	0	0.00	0.00	0.00

No. MA	Descripción de la Meta Académica	Valores Cualitativos			Valores Trimestre 3	
		Programado	Alcanzado	%	Meta Programada	Meta Alcanzada
2.2.3	Coadyuvar en la construcción de herramientas tecnológicas de comunicación (1) para la educación a distancia entre los profesores y alumnos, fortaleciendo el Proyecto de Tecnologías para la Educación (Ámbito académico).	1	1	100.00	1.00	1.00

No. OP	Descripción del Objetivo Particular
2.3	Mantener y mejorar el Sistema de Gestión de la Calidad de la Universidad bajo la Norma ISO 9001:2015, con la finalidad de eficientar los procesos académicos y administrativos y así incrementar la satisfacción de las partes interesadas.

No. MA	Descripción de la Meta Académica	Valores Cualitativos			Valores Trimestre 3	
		Programado	Alcanzado	%	Meta Programada	Meta Alcanzada
2.3.1	Continuar con la Transición del Sistema de Gestión de la Calidad (1) hacia la nueva versión 2015 de la Norma ISO 9001.	1	1	100.00	1.00	1.00

No. MA	Descripción de la Meta Académica	Valores Cualitativos			Valores Trimestre 3	
		Programado	Alcanzado	%	Meta Programada	Meta Alcanzada
2.3.2	Certificar y mantener el Sistema de Gestión de la Calidad de la Universidad a través del cumplimiento de los requisitos establecidos en la Norma ISO 9001:2015.	1	0	0.00	1.00	0.00
	Justificación					
	El plan de trabajo para implementar los requisitos de la Norma ISO 9001 versión 2015 se ha extendido, por lo cual se pospone la auditoría de certificación para el año 2019. Cabe señalar que la Acción 2.1 sí se desarrollará, y el recurso de la Acción 2.2 será reintegrado a la TESOFE. Por lo tanto, el logro de esta meta será pospuesto para el siguiente ejercicio.					

## Firmas



Dr. en C. Francisco Javier Avelar González  
Rector



M. en Admón. José Antonio Martínez Murillo  
Director General de Planeación y Desarrollo



Universidad: Universidad Autónoma de Aguascalientes  
Clave de convenio: C/PFCE-2018-01MSU02150-11-30

Proyecto: Fortalecimiento de la Gestión y la Calidad como apoyo a los procesos académicos.  
Clave de Proyecto: P/PFCE-2018-01MSU02150-02

Indicador de Calidad	Ajustado Anual				Ajustado Trimestral	Alcanzado Trimestral	Total de Avance		Justificación	
	Valor Inicial	%	Valor Final	%	Numero	Numero	%	Numero		%
<b>Procesos estratégicos de gestión que serán certificados por normas reconocidas</b>										
<b>Total de procesos de gestión</b>	<b>Universo: 8</b>									
1.1.1 Número y % de los procesos certificados	0	0	8	100	0	0	0	0	0	
<b>Diseño, integración y explotación de Sistemas de Información</b>										
<b>Total de módulos que conforman los Sistemas de Información</b>	<b>Universo: 4</b>									
2.1.1 Número y nombre de los módulos que estarán operando (administración escolar, recursos humanos, finanzas u otro)	4	100	4	100	0	4	100+	4	100	Módulos que se encuentran operando: Administración Escolar, Recursos Humanos, Finanzas y General.
2.1.2 Módulos de los Sistemas de Información que operarán relacionados entre sí	4	100	4	100	0	4	100+	4	100	
<b>Índice de sostenibilidad económica</b>										
<b>Total Presupuesto ordinario institucional</b>	<b>Universo: 1,576,879,663</b>									
3.1.1 Monto y % de recursos autogenerados en relación al monto del presupuesto total	336,510,369	21.3	357,403,650	22.7	0	357403650	100+	357,403,650	100	Presupuesto propio

Dr. en C. Francisco Javier Avelar González  
Rector

M. en Admón. José Antonio Martínez Murillo  
Responsable del proyecto





**Programa Fortalecimiento de la Calidad Educativa**  
**Formato de apoyo para analizar el Seguimiento Académico de proyectos PFCE 2018**  
**Universidad Autónoma de Aguascalientes**

**P/PFCE-2018-01MSU02150-03 Fortalecimiento de la Calidad Educativa del Centro de Ciencias Básicas**

No. OP	Descripción del Objetivo Particular
--------	-------------------------------------

3.1	Mejorar el nivel de desarrollo de los CA y fortalecer la planta docente mediante el apoyo en la productividad e infraestructura disponible para los PTC.
-----	--

No. MA	Descripción de la Meta Académica	Valores Cualitativos			Valores Trimestre 3	
		Programado	Alcanzado	%	Meta Programada	Meta Alcanzada
3.1.1	Mantener o incrementar el número de profesores con perfil deseable PRODEP o en el SNI del Centro de Ciencias Básicas	35	38	+100	35.00	0.00

No. MA	Descripción de la Meta Académica	Valores Cualitativos			Valores Trimestre 3	
		Programado	Alcanzado	%	Meta Programada	Meta Alcanzada
3.1.2	Mantener el nivel de consolidación y participación en redes de los CA del CCBas a través del incremento de la productividad científica.	13	13	100.00	13.00	0.00

No. OP	Descripción del Objetivo Particular
--------	-------------------------------------

3.2	Mejorar los indicadores educativos mediante el empleo de las TICs, la formación integral del estudiante y el empleo de currícula flexible, buscando la internacionalización de los PE.
-----	--

No. MA	Descripción de la Meta Académica	Valores Cualitativos			Valores Trimestre 3	
		Programado	Alcanzado	%	Meta Programada	Meta Alcanzada
3.2.1	Incrementar la tasa de eficiencia terminal de los estudiantes de pregrado de los PE del Centro de Ciencias Básicas.	33	33	100.00	33.00	33.00

No. MA	Descripción de la Meta Académica	Valores Cualitativos			Valores Trimestre 3	
		Programado	Alcanzado	%	Meta Programada	Meta Alcanzada
3.2.3	Mantener y obtener el reconocimiento externo de los PE evaluables atendiendo las recomendaciones de los CIEES, COPAES y/o Org. Acreditadores Internacionales (ABET).	11	11	100.00	11.00	0.00

No. OP	Descripción del Objetivo Particular
3.3	Elevar la calidad de los PE de posgrado a través de la solución de problemáticas en contexto real y manteniendo o incrementando el nivel de reconocimiento en el PNPIC.

No. MA	Descripción de la Meta Académica	Valores Cualitativos			Valores Trimestre 3	
		Programado	Alcanzado	%	Meta Programada	Meta Alcanzada
3.3.1	Mantener el reconocimiento nacional e internacional de las maestrías y doctorados del Centro de Ciencias Básicas.	6	6	100.00	6.00	6.00
	Justificación					
	En agosto se inició el Doct en Ciencias Aplicadas y Tecnología, ya con el reconocimiento del CONACyT, sumándose así al Doct. en Ciencias Biológicas (modalidad tradicional), Doct. en Ciencias Biológicas (modalidad directa), la Mtría. en Ciencias Área Biotecnología Vegetal o Toxicología, Mtría. en Informática y Tecnologías Computacionales y la Mtría. en Ciencias con opciones a la Computación, Matemáticas Aplicadas.					

Firmas

Dr. en C. Francisco Javier Avelar González  
Rector

Dr. Rogelio Salinas Gutiérrez  
Secretario de Investigación y Posgrado del Centro de Ciencias Básicas

Universidad: Universidad Autónoma de Aguascalientes

Clave de convenio: C/PFCE-2018-01MSU02150-11-30

Proyecto: Fortalecimiento de la Calidad Educativa del Centro de Ciencias Básicas

Clave de Proyecto: P/PFCE-2018-01MSU02150-03

Indicador de Calidad		Ajustado Anual				Ajustado Trimestral			Alcanzado Trimestral		Total de Avance		Justificación
		Valor Inicial	%	Valor Final	%	Número	Número	%	Número	%			
<b>Capacidad Académica</b>													
<b>Total de Profesores de Tiempo Completo.</b>		Universo:		100									
1.1.1	Licenciatura	2	2	2	2	0	2	100+	2	100	100	Los PTC con nivel licenciatura del CCBas son el Prof. Arturo González de León (Depto. de Sist. Electrónicos) y el Prof. Juan Manuel Pérez Rosales (del Depto. de Matemáticas y Física) Actualmente se cuenta con el dato de 28 PTC con nivel maestría. Actualmente se cuenta con el dato de 70 PTC con Doctorado Actualmente se cuenta con el dato de 98 PTC en el área disciplinar de su desempeño Actualmente se cuenta con el dato de 69 PTC don Doctorado en el área disciplinar de su desempeño Actualmente se cuenta con la información de 47 PTCs con reconocimiento vigente, 12 en proceso de evaluación a conocerse el resultado en el próximo mes de diciembre. Actualmente se cuenta con el dato de 35 PTC adscritos al SNI Actualmente se cuenta con 13 PTC en el programa de tutorías	
1.1.3	Maestría	28	28	28	28	0	28	100+	28	100	100		
1.1.4	Doctorado	70	70	70	70	0	70	100+	70	100	100		
1.1.5	Posgrado en el área disciplinar de su desempeño	98	98	98	98	0	98	100+	98	100	100		
1.1.6	Doctorado en el área disciplinar de su desempeño	69	69	69	69	0	69	100+	69	100	100		
1.1.7	Perfil deseable reconocido por el PROMEP-SES	58	58	58	58	0	59	100+	59	102	102		
1.1.8	Adscripción al SNI o SNC	35	35	35	35	0	35	100+	35	100	100		
1.1.9	Participación en el programa de tutorías	10	10	10	10	0	13	100+	13	130	130		
<b>Total de profesores que conforman la planta académica</b>		Universo:		319									
1.2.1	Profesores (PTC, PMT y PA) que reciben capacitación y/o actualización con al menos 40 horas por año	185	58	185	58	0	185	100+	185	100	100	Actualmente el Centro cuenta con el dato de 185 académicos que han recibido capacitación y/o actualización, dato que será reportado en el trimestre siguiente	
<b>Total de Cuerpos Académicos</b>		Universo:		13									
1.3.1	Consolidados	8	61.5	8	61.5	0	8	100+	8	100	100	Actualmente se cuenta con 8 Cuerpos Académicos Consolidados	
1.3.2	En Consolidación	4	30.8	4	30.8	0	4	100+	4	100	100	Actualmente se cuenta con 4 Cuerpos Académicos en Consolidación.	
1.3.3	En Formación	1	7.69	1	7.69	0	1	100	1	100	100	Actualmente se cuenta con 1 Cuerpo Académico en Formación	
<b>Competitividad Académica</b>													
<b>Total de Programas Educativos de TSU/PA y Lic evaluables</b>		Universo:		11									
2.2.1	Número y % de PE que alcanzarán el nivel 1 los CIEES.	9	81.8	9	81.8	0	9	100+	9	100	100	a la fecha se tienen 9 PE de pregrado que han alcanzado el nivel 1 de los CIEES	
2.2.2	Número y % de PE que serán acreditados por organismos reconocidos por el COPAES.	3	27.3	3	27.3	0	3	100+	3	100	100	Actualmente se cuenta con 3 PE de pregrado acreditados por COPAES	
2.2.3	Número y % de PE de licenciatura y TSU de calidad del total de la oferta educativa evaluable	11	100	11	100	0	11	100+	11	100	100	Los 11 PE de pregrado tienen el reconocimiento de calidad de por los menos un organismo acreditador nacional.	

Universidad: Universidad Autónoma de Aguascalientes

Clave de convenio: C/PFCE-2018-01MSU02150-11-30

Proyecto: Fortalecimiento de la Calidad Educativa del Centro de Ciencias Básicas

Clave de Proyecto: P/PFCE-2018-01MSU02150-03

Indicador de Calidad	Ajustado Anual				Ajustado Trimestral			Alcanzado Trimestral		Total de Avance		Justificación
	Valor Inicial	%	Valor Final	%	Número	Número	%	Número	%			
2.2.4	Número y % de PE de licenciatura/campus con estándar 1 del IDAP del CENEVAL	1	9.09	1	9.09	0	2	100+	2	200	<p>Los programas educativos de Ing. Bioquímica y de Ing. Industrial Estadístico alcanzaron el nivel I del IDAP, actualmente se está trabajando en la aplicación de acciones que ayuden a mejorar el desempeño de los estudiantes de los PE evaluados por CENEVAL, tales como participación en la elaboración de reactivos para el examen de egreso participando en los comités nacionales, revisión de planes de estudios, inclusión de un taller para preparación para la presentación del examen de egreso que sea obligatorio para los alumnos, aplicación de reactivos tipo CENEVAL en los exámenes ordinarios, etc.</p> <p>El PE de Ing. Industrial Estadístico subió a nivel I del IDAP. Los PE de Ing. en Computación Inteligente, Biología e Ing. en Sistemas Computacionales alcanzaron el nivel II del IDAP. El PE de Ing. Electrónica no pudo pertenecer al padrón porque el número de sustentantes fue menor a 15, por lo que no pudieron ser considerados para participar. El PE de Lic. en Informática y Tecnologías de la Computación obtuvo un resultado inferior al 60% por lo que quedó fuera del padrón. Actualmente se encuentra en revisión los PE para determinar los cambios que se requieren hacer para ajustarse al perfil nacional y mejorar la eficiencia terminal, entre otras estrategias.</p>	
2.2.5	Número y % de PE de licenciatura/campus con estándar 2 del IDAP del CENEVAL	4	36.4	4	36.4	0	3	100+	3	75		
<b>Total de matrícula evaluable de Nivel TSU/PA y Lic</b>		<b>Universo:</b>		<b>2,318</b>								
2.3.1	Número y % de matrícula atendida en PE de TSU/PA y Licenciatura de calidad del total asociada a los PE evaluables	2,035	87.8	2,318	100	0	2409	100+	2,409	104	<p>El dato de la población de los PE de pregrado en el semestre enero-jun 2018 fue de 2409 inscritos.</p>	
<b>Total de Programas Educativos de posgrado</b>		<b>Universo:</b>		<b>6</b>								
2.4.3	PE de posgrado reconocidos por el Programa Nacional de Posgrado de Calidad (PNPC)	5	83.3	6	100	0	6	100+	6	100	Actualmente se cuenta con 6 posgrados reconocidos por el PNPC	
2.4.4	PE de posgrado que ingresarán al Programa de Fomento a la Calidad (PFC)	5	83.3	6	100	6	6	100	6	100	Actualmente se cuenta con 6 PE de posgrado ingresados en el PFC	
2.4.5	PE de posgrado que ingresarán al Padrón Nacional de Posgrado (PNP)	5	83.3	6	100	6	6	100	6	100	Actualmente se cuenta con 6 posgrados reconocidos por el PNPC	
<b>Total de Matrícula de nivel posgrado</b>		<b>Universo:</b>		<b>108</b>								

Universidad: Universidad Autónoma de Aguascalientes

Clave de convenio: C/PFCE-2018-01MSU02150-11-30

Proyecto: Fortalecimiento de la Calidad Educativa del Centro de Ciencias Básicas

Clave de Proyecto: P/PFCE-2018-01MSU02150-03

Indicador de Calidad	Ajustado Anual				Ajustado Trimestral		Alcanzado Trimestral		Total de Avance		Justificación
	Valor Inicial	%	Valor Final	%	Número	Número	%	Número	%		
2.5.1	Número y porcentaje de matrícula atendida en PE de posgrado de calidad.										En agosto pasado ingresó la primera generación del Doct. en Ciencias Aplicadas y Tecnología, además hubo ingresos en el Doct. en Ciencias Biológicas (mod. directa) y la Mtría. en Ciencias Area Biotecnología Vegetal o Toxicología.
	106	98.2	108	100	0	117	100+	117	108		
<b>Tasa de egreso por cohorte generacional de Licenciatura</b>											
	M1	M2	%								
2.8.1	Tasa de egreso por cohorte para PE de licenciatura Ciclo A										El ciclo A corresponde a los alumnos que ingresan en agosto (Biol, IBQ, IIE, Biotecn, C Amb, ICI, IE, LITC, Mat Aplic, ISC), egresando 186 de 582 alumnos.
	363	100	120	33.1	0	186	100+	186	155		
2.8.2	Tasa de egreso por cohorte para PE de licenciatura Ciclo B										El ciclo B corresponde a los ingresos en el mes de enero, solamente se tiene un grupo de AQB-QFB que ingresa en enero y egresa en junio (9 semestres), egresando 22 de 52 estudiantes por esta generación.
	261	100	85	32.6	85	22	25.88	22	25.9		
<b>Tasa de titulación por cohorte generacional de Licenciatura</b>											
	M1	M2	%								
2.9.1	Tasa de titulación por cohorte para PE de licenciatura Ciclo A										En el ciclo A, los titulados fueron 148 de un total de 582 alumnos.
	106	100	92	86.8	0	148	100+	148	161		
2.9.2	Tasa de titulación por cohorte para PE de licenciatura Ciclo B										En el ciclo B, los titulados fueron 20 de 52 alumnos.
	89	100	72	80.9	72	20	27.78	20	27.8		
<b>Tasa de graduación por cohorte generacional de Licenciatura</b>											
	M1	M2	%								
2.10.1	Tasa de graduación para PE de posgrado										Del DCB (mod. tradic.) se graduaron 18n 1 de 2, de la MITC defendieron su examen 13 alumnos de 13, y de la MCCMA se graduaron 4 de 5 alumnos posibles.
	31	100	22	71	0	18	100+	18	81.8		

Dr. en C. Francisco Javier Avelar González  
Rector

Dr. Rogelio Salinas Gutiérrez  
Responsable del proyecto

SEP

**Programa Fortalecimiento de la Calidad Educativa**  
**Formato de apoyo para analizar el Seguimiento Académico de proyectos PFCE 2018**  
**Universidad Autónoma de Aguascalientes**

**PFCE**  
2018-2019

**P/PFCE-2018-01MSU02150-04 Fortalecimiento de la Calidad Educativa del Centro de Ciencias Agropecuarias de la UAA**

No. OP	Descripción del Objetivo Particular					
4.1	Mejorar el cumplimiento de los indicadores evaluados en los procesos de acreditación de los programas educativos de licenciatura y posgrado.					
No. MA	Descripción de la Meta Académica	Valores Cualitativos			Valores Trimestre 3	
		Programado	Alcanzado	%	Meta Programada	Meta Alcanzada
	Desarrollar experiencias educativas en los PE existentes en la DES, asegurando que sean pertinentes y se desarrollen con calidad en contextos reales.	5	2	40.00	4.00	2.00
	Justificación					
4.1.1	EI AVANCE DE LAS ACCIONES, LA ADQUISICIÓN DE BIENES MUEBLES O SERVICIOS Y EL CUMPLIMIENTO DE METAS SE RETRASARON POR LA LLEGADA POSTERGADA DE LOS RECURSOS; SIN EMBARGO, EL AVANCE ACTUAL PERMITE ESTIMAR QUE AL FINAL DEL PRÓXIMO TRIMESTRE SE TENDRÁ UN AVANCE SATISFACTORIO. EN EL CASO DE LA META 4.1.1. LAS ADQUISICIONES HAN SUFRIDO UNA DEMORA DEBIDO A QUE LAS LICITACIONES SE DECLARARON DESIERTAS, POR LA AUSENCIA DE PROPUESTAS ACEPTABLES; POR LO TANTO NO SE PUDIERON ADQUIRIR LOS EQUIPOS Y MATERIALES.					
No. MA	Descripción de la Meta Académica	Valores Cualitativos			Valores Trimestre 3	
		Programado	Alcanzado	%	Meta Programada	Meta Alcanzada
	Incrementar la difusión de la ciencia y el interés en la práctica científica en el estudiante de los PE existentes en la DES.	5	5	100.00	5.00	5.00
4.1.2	Justificación					
	LOS INDICADORES DE ESTA META 4.1.2. YA FUERON ALCANZADOS EN ESTE TRIMESTRE.					

No. MA	Descripción de la Meta Académica	Valores Cualitativos			Valores Trimestre 3	
		Programado	Alcanzado	%	Meta Programada	Meta Alcanzada
	Implementar acciones de vinculación académica y Servicios a la comunidad en beneficio de la formación del estudiante de los PE existentes en la DES.	5	3	60.00	3.00	3.00
4.1.3	Justificación					
	EL AVANCE DE LAS ACCIONES, LA ADQUISICIÓN DE BIENES MUEBLES O SERVICIOS Y EL CUMPLIMIENTO DE METAS SE RETRASARON POR LA LLEGADA POSTERGADA DE LOS RECURSOS; SIN EMBARGO, EL AVANCE ACTUAL PERMITE ESTIMAR QUE AL FINAL DEL PRÓXIMO TRIMESTRE SE TENDRÁ UN GRADO DE CUMPLIMIENTO ANUAL SATISFACTORIO.					

No. OP	Descripción del Objetivo Particular					
4.2	Impulsar el desarrollo y consolidación de los CA mediante el reconocimiento del perfil PROMEP y el ingreso al SNI por los profesores.					

No. MA	Descripción de la Meta Académica	Valores Cualitativos			Valores Trimestre 3	
		Programado	Alcanzado	%	Meta Programada	Meta Alcanzada
	Facilitar la productividad científica de los PTC de la DES logrando el ingreso y la permanencia en el PRODEP y el SNI.	18	12	66.67	12.00	12.00
4.2.1	Justificación					
	EI AVANCE DE LAS ACCIONES, LA ADQUISICIÓN DE BIENES MUEBLES O SERVICIOS Y EL CUMPLIMIENTO DE METAS SE RETRASARON POR LA LLEGADA POSTERGADA DE LOS RECURSOS; SIN EMBARGO, EL AVANCE ACTUAL PERMITE ESTIMAR QUE AL FINAL DEL PRÓXIMO TRIMESTRE SE TENDRÁ UN AVANCE SATISFACTORIO.					

No. MA	Descripción de la Meta Académica	Valores Cualitativos			Valores Trimestre 3	
		Programado	Alcanzado	%	Meta Programada	Meta Alcanzada
	Mejorar el impacto de la capacitación y la actualización docente en el desempeño del estudiante.	20	15	75.00	15.00	15.00
4.2.2	Justificación					
	EI AVANCE DE LAS ACCIONES, LA ADQUISICIÓN DE BIENES MUEBLES O SERVICIOS Y EL CUMPLIMIENTO DE METAS SE RETRASARON POR LA LLEGADA POSTERGADA DE LOS RECURSOS; SIN EMBARGO, EL AVANCE ACTUAL PERMITE ESTIMAR QUE AL FINAL DEL PRÓXIMO TRIMESTRE SE TENDRÁ UN GRADO DE CUMPLIMIENTO ANUAL SATISFACTORIO.					

No. MA	Descripción de la Meta Académica	Valores Cualitativos			Valores Trimestre 3	
		Programado	Alcanzado	%	Meta Programada	Meta Alcanzada
	Atender las recomendaciones vertidas en el proceso de evaluación por parte del PNPC y CIEES para asegurar el reconocimiento de los PE de posgrado y pregrado que ofrece la DES.	5	3	60.00	3.00	3.00

4.2.3

Justificación

EI AVANCE DE LAS ACCIONES, LA ADQUISICIÓN DE BIENES MUEBLES O SERVICIOS Y EL CUMPLIMIENTO DE METAS SE RETRASARON POR LA LLEGADA POSTERGADA DE LOS RECURSOS; SIN EMBARGO, EL AVANCE ACTUAL PERMITE ESTIMAR QUE AL FINAL DEL PRÓXIMO TRIMESTRE SE TENDRÁ UN GRADO DE CUMPLIMIENTO ANUAL SATISFACTORIO.

No. OP

Descripción del Objetivo Particular

4.3 Asegurar que los programas educativos de licenciatura y posgrado sean de calidad reconocida, pertinentes, desarrollados en contextos reales y con equidad.

No. MA	Descripción de la Meta Académica	Valores Cualitativos			Valores Trimestre 3	
		Programado	Alcanzado	%	Meta Programada	Meta Alcanzada
	Incorporar a los estudiantes de los PE existentes en la DES a realizar acciones comunitarias de protección al ambiente para mejorar la perspectiva ambiental en la formación profesional.	5	3	60.00	3.00	3.00

4.3.3


Justificación

EI AVANCE DE LAS ACCIONES, LA ADQUISICIÓN DE BIENES MUEBLES O SERVICIOS Y EL CUMPLIMIENTO DE METAS SE RETRASARON POR LA LLEGADA POSTERGADA DE LOS RECURSOS; SIN EMBARGO, EL AVANCE ACTUAL PERMITE ESTIMAR QUE AL FINAL DEL PRÓXIMO TRIMESTRE SE TENDRÁ UN GRADO DE CUMPLIMIENTO ANUAL SATISFACTORIO.

Firmas



Dr. en C. Francisco Javier Avelar González  
Rector



Dr. Arturo Gerardo Valdivia Flores  
Profesor-Investigador





Universidad: Universidad Autónoma de Aguascalientes

Clave de convenio: C/PFCE-2018-01MSU02150-11-30

Proyecto: Fortalecimiento de la Calidad Educativa del Centro de Ciencias Agropecuarias de la UAA

Clave de Proyecto: P/PFCE-2018-01MSU02150-04

Indicador de Calidad	Ajustado Anual				Ajustado Trimestral		Alcanzado Trimestral		Total de Avance		Justificación
	Valor Inicial	%	Valor Final	%	Número	Número	%	Número	%		
<b>Capacidad Académica</b>											
<b>Total de Profesores de Tiempo Completo.</b>	Universo: 40										
1.1.2 Especialidad	1	2.5	1	2.5	0	1	100	1	100	En el periodo informado, no se modificó el número de los Profesores de Tiempo Completo adscritos a la DES con el nivel máximo de escolaridad en el nivel de Especialidad	
1.1.3 Maestría	11	27.5	10	25	0	0	0	0	0	En el periodo informado, no se modificó el número de los Profesores de Tiempo Completo adscritos a la DES con el nivel máximo de escolaridad en el nivel de Maestría.	
1.1.4 Doctorado	18	45	19	47.5	0	0	0	0	0	En el periodo informado, no se modificó el número de los Profesores de Tiempo Completo adscritos a la DES con el nivel máximo de escolaridad en el nivel de Doctorado.	
1.1.5 Posgrado en el área disciplinar de su desempeño	29	72.5	29	72.5	0	0	0	0	0	En el periodo informado, no se modificó el número de los Profesores de Tiempo Completo adscritos a la DES con Posgrado en el área disciplinar de su desempeño.	
1.1.6 Doctorado en el área disciplinar de su desempeño	18	45	19	47.5	0	0	0	0	0	En el periodo informado, no se modificó el número de los Profesores de Tiempo Completo adscritos a la DES con estudios de doctorado en el área disciplinar de su desempeño.	
1.1.7 Perfil deseable reconocido por el PROMEP-SES	16	40	18	45	18	19	100+	19	106	En el periodo informado, se incrementó el número de los Profesores de Tiempo Completo adscritos a la DES con Perfil deseable reconocido por el PROMEP-SES. El periodo de evaluación del perfil PROMEP-SES no coincide con la evaluaciones trimestrales de proyecto PFCE, por lo cual el cierre final del avance en este rubro sera informado puntualmente en el cierre del presente año como en el cuarto trimestre de 2019.	

Universidad: Universidad Autónoma de Aguascalientes  
Clave de convenio: C/PFCE-2018-01MSU02150-11-30

Proyecto: Fortalecimiento de la Calidad Educativa del Centro de Ciencias Agropecuarias de la UAA  
Clave de Proyecto: P/PFCE-2018-01MSU02150-04

Indicador de Calidad	Ajustado Anual		Ajustado Trimestral		Alcanzado Trimestral		Total de Avance		Justificación	
	Valor Inicial	%	Valor Final	%	Número	Número	%	Número		%
1.1.8 Adscripción al SNI o SNC	5	12.5	6	15	0	0	0	0	0	<p>En el periodo informado, no se modificó el número de los Profesores de Tiempo Completo adscritos a la DES con reconocimiento por el SNI. El periodo de evaluación del SNI no coincide con la evaluaciones trimestrales de proyecto PFCE, por lo cual el cierre final del avance en este rubro sera informado puntualmente en el cierre del presente año como en el cuarto trimestre de 2019.</p> <p>El 100% de los PTC desarrollan tutoría académica. Adicionalmente, el Programa Institucional de Tutorías realizó mejoras en la DES destinando tres tutores que realizan actividades con alumnos de alto riesgo académico en cada PE, así como un asesor de tutorías especiales por la DES con un perfil especializado en el tratamiento de casos complejos.</p>
1.1.9 Participación en el programa de tutorías	15	37.5	13	32.5	13	13	100	13	100	
<b>Total de profesores que conforman la planta académica</b>	<b>Universo: 233</b>									
1.2.1 Profesores (PTC, PMT y PA) que reciben capacitación y/o actualización con al menos 40 horas por año	104	44.6	104	44.6	0	70	100+	70	67.3	<p>Los profesores (PTC, PMT y PA) de la DES han venido recibiendo capacitación y/o actualización con un promedio estimado al fin del año de al menos 40 horas por año. Han recibido esta actualización tanto en eventos y cursos independientes como en el programa institucional de Actualización Académica y en unos talleres de evaluación tipo EGEL.</p> <p>Los Cuerpos Académicos de la DES que alcanzaron el nivel Consolidado, mantuvieron su nivel en el periodo informado.</p> <p>Los Cuerpos Académicos de la DES que alcanzaron el nivel En Consolidación, mantuvieron su nivel en el periodo informado.</p>
<b>Total de Cuerpos Académicos</b>	<b>Universo: 4</b>									
1.3.1 Consolidados	2	50	2	50	0	2	100+	2	100	
1.3.2 En Consolidación	2	50	2	50	0	2	100+	2	100	
<b>Competitividad Académica</b>	<b>Universo: 3</b>									
<b>Total de Programas Educativos de TSU/PA y Lic evaluables</b>	<b>Universo: 3</b>									
2.2.1 Número y % de PE que alcanzarán el nivel 1 los CIEES.	0	0	3	100	0	0	0	0	0	<p>Los tres PE evaluables de la DES (100%) del nivel licenciatura mantienen el nivel 1 de los CIEES.</p>



Universidad: Universidad Autónoma de Aguascalientes  
Clave de convenio: C/PFCE-2018-01MSU02150-11-30

Proyecto: Fortalecimiento de la Calidad Educativa del Centro de Ciencias Agropecuarias de la UAA  
Clave de Proyecto: P/PFCE-2018-01MSU02150-04

Indicador de Calidad	Ajustado Anual		Ajustado Trimestral		Alcanzado Trimestral		Total de Avance		Justificación		
	Valor Inicial	%	Valor Final	%	Número	Número	%	Número		%	
2.2.2	Número y % de PE que serán acreditados por organismos reconocidos por el COPAES.	0	0	2	66.7	0	2	100+	2	100	Dos de los tres PE existentes en la DES (67 %) continúan su estatus de acreditados por organismos reconocidos por el COPAES. Sin embargo, en vista de la similitud de indicadores empleados en la evaluación de pares, la IES ha considerado conveniente centrar las acreditaciones solamente por los CIEES.
2.2.3	Número y % de PE de licenciatura y TSU de calidad del total de la oferta educativa evaluable	3	100	3	100	0	3	100+	3	100	El 100 % de los PE de licenciatura de la DES son evaluables y están considerados como de calidad por los estándares nacionales de los CIEES.
2.2.4	Número y % de PE de licenciatura/campus con estándar 1 del IDAP del CENEVAL	0	0	1	33.3	0	0	0	0	0	En este periodo no se logró alcanzar estándar 1 del IDAP del CENEVAL en los PE de licenciatura.
2.2.5	Número y % de PE de licenciatura/campus con estándar 2 del IDAP del CENEVAL	2	66.7	2	66.7	0	2	100+	2	100	Los PE de ING. AGROINDUSTRIAL y de ING. AGRÓNOMO refrendaron el estándar 2 del IDAP del CENEVAL
<b>Total de matrícula evaluable de Nivel TSU/PA y Lic</b>		<b>Universo: 759</b>									
2.3.1	Número y % de matrícula atendida en PE de TSU/PA y Licenciatura de calidad del total asociada a los PE evaluables	732	96.4	759	100	0	0	0	0	0	No se cuenta con el nivel de TSU. El valor obtenido acerca de el número y % de matrícula atendida en PE de Licenciatura de calidad del total asociada a los PE evaluables será calculado una vez que se realice el cierre de información escolar y estadística semestral referente a los alumnos que lograron acreditar el total de las actividades semestrales (acreditación extraordinaria y reinscripción) previstas en su plan de estudios respectivo y en la reglamentación aplicable. Por lo cual se informará apropiadamente en el siguiente informe trimestral del presente año 2018.
<b>Total de Programas Educativos de posgrado</b>		<b>Universo: 2</b>									
2.4.3	PE de posgrado reconocidos por el Programa Nacional de Posgrado de Calidad (PNPC)	0	0	2	100	0	2	100+	2	100	El 100 % de los posgrados existentes en la DES han renovado y mantienen vigente su reconocimiento dentro del PNPC en el nivel denominado EN CONSOLIDACIÓN.



Universidad: Universidad Autónoma de Aguascalientes  
Clave de convenio: C/PFCE-2018-01MSU02150-11-30

Proyecto: Fortalecimiento de la Calidad Educativa del Centro de Ciencias Agropecuarias de la UAA  
Clave de Proyecto: P/PFCE-2018-01MSU02150-04

Indicador de Calidad		Ajustado Anual				Ajustado Trimestral			Alcanzado Trimestral			Total de Avance		Justificación
		Valor Inicial	%	Valor Final	%	Número	Número	%	Número	%				
2.4.5	PE de posgrado que ingresarán al Padrón Nacional de Posgrado (PNP)	1	50	2	100	0	2	100+	2	100	El 100 % de los posgrados existentes en la DES han renovado y mantienen vigente su reconocimiento dentro del PNPC en el nivel denominado EN CONSOLIDACIÓN.			
<b>Total de Matrícula de nivel posgrado</b>		<b>Universo: 27</b>												
2.5.1	Número y porcentaje de matrícula atendida en PE de posgrado de calidad.	31	115	27	100	0	27	100+	27	100	La matrícula del posgrado se ha mantenido en el nivel inicial, debido a que al final del año egresarán las generaciones actuales y se encuentran abiertas las convocatorias respectivas para el nuevo ingreso a inicios de 2019.			
<b>Tasa de egreso por cohorte generacional de Licenciatura</b>		<b>M1</b>	<b>M2</b>	<b>%</b>										
2.8.1	Tasa de egreso por cohorte para PE de licenciatura Ciclo A	51	100	51	100	0	0	0	0	0	El valor obtenido en la tasa de egreso por cohorte para PE de licenciatura Ciclo A será calculado una vez que se realice el cierre de información escolar y estadística referente a los alumnos que lograron acreditar el total de las actividades previstas en su plan de estudios respectivo. Por lo cual se informará apropiadamente en el siguiente informe trimestral.			
2.8.2	Tasa de egreso por cohorte para PE de licenciatura Ciclo B	126	100	45	35.7	0	0	0	0	0	El valor obtenido en la tasa de egreso por cohorte para PE de licenciatura Ciclo B será calculado una vez que se realice el cierre de información escolar y estadística referente a los alumnos que lograron acreditar el total de las actividades previstas en su plan de estudios respectivo. Por lo cual se informará apropiadamente en el primer informe trimestral del próximo año 2019.			
<b>Tasa de titulación por cohorte generacional de Licenciatura</b>		<b>M1</b>	<b>M2</b>	<b>%</b>										
2.9.1	Tasa de titulación por cohorte para PE de licenciatura Ciclo A	18	100	10	55.6	0	0	0	0	0	El valor obtenido en la tasa de titulación por cohorte para PE de licenciatura Ciclo A será calculado una vez que se realice el cierre de información escolar y estadística referente a los alumnos que lograron acreditar el total de los requisitos de titulación previstos en su plan de estudios respectivo. Por lo cual se informará apropiadamente en el próximo informe trimestral.			



Universidad: Universidad Autónoma de Aguascalientes  
Clave de convenio: C/PFCE-2018-01MSU02150-11-30

Proyecto: Fortalecimiento de la Calidad Educativa del Centro de Ciencias Agropecuarias de la UAA  
Clave de Proyecto: P/PFCE-2018-01MSU02150-04

Indicador de Calidad	Ajustado Anual				Ajustado Trimestral	Alcanzado Trimestral		Total de Avance		Justificación
	Valor Inicial	%	Valor Final	%	Número	Número	%	Número	%	
2.9.2 Tasa de titulación por cohorte para PE de licenciatura Ciclo B	45	100	25	55.6	0	0	0	0	0	El valor obtenido en la tasa de titulación por cohorte para PE de licenciatura Ciclo B será calculado una vez que se realice el cierre de información escolar y estadística referente a los alumnos que lograron acreditar el total de las actividades previstas en su plan de estudios respectivo. Por lo cual se informará apropiadamente en el primer informe trimestral del próximo año 2019.
Tasa de graduación por cohorte generacional de Licenciatura	M1	M2	%							
2.10.1 Tasa de graduación para PE de posgrado	7	100	6	85.7	0	0	0	0	0	El valor obtenido en la tasa de graduación para PE de posgrado será calculado una vez que se realice el cierre de información escolar y estadística referente a los alumnos que lograron acreditar el total de los requisitos previstos en su plan de estudios respectivo. Por lo cual se informará apropiadamente en el primer informe trimestral de 2019.

Dr. en C. Francisco Javier Avelar González  
Rector

Dr. Arturo Gerardo Valdivia Flores  
Responsable del proyecto



**Programa Fortalecimiento de la Calidad Educativa**  
**Formato de apoyo para analizar el Seguimiento Académico de proyectos PFCE 2018**  
**Universidad Autónoma de Aguascalientes**

**P/ PFCE-2018-01MSU02150-05 Fortalecimiento de la Calidad Educativa del Centro de Ciencias de la Salud**

No. OP	Descripción del Objetivo Particular					
5.1	Elevar nivel de desarrollo de los CA y fortalecer la planta académica de la DES					
No. MA	Descripción de la Meta Académica	Valores Cualitativos			Valores Trimestre 3	
		Programado	Alcanzado	%	Meta Programada	Meta Alcanzada
5.1.1	Lograr que 4 PTC's participen en la presentación de trabajos de investigación, así como en actividades de actualización en proceso de enseñanza-aprendizaje y capacitación profesional, en congruencia con la visión y recomendaciones PRODEP	4	3	75.00	3.00	3.00
No. MA	Descripción de la Meta Académica	Valores Cualitativos			Valores Trimestre 3	
		Programado	Alcanzado	%	Meta Programada	Meta Alcanzada
5.1.2	Incrementar los PTC con reconocimiento de perfil PRODEP a 23 en el 2019 y a 25 en el 2020	21	19	90.48	21.00	19.00
5.1.2	Justificación					
	El número de PTC con perfil PRODEP disminuyó ya que en la última convocatoria dos docentes no cumplieron con los requisitos para obtener este nivel.					
No. MA	Descripción de la Meta Académica	Valores Cualitativos			Valores Trimestre 3	
		Programado	Alcanzado	%	Meta Programada	Meta Alcanzada
5.1.3	Lograr que 5 PTC's de CA participen en la presentación de trabajos de investigación, actividades de vinculación académica y de investigación con CA de otras IES y estancias académicas con el fin de elevar los niveles de los CA a En Consolidación y En Consolidados.	5	3	60.00	3.00	3.00

No. OP	Descripción del Objetivo Particular
5.2	Fortalecer y consolidar la Formación Integral de los Estudiantes de la DES, así como la vinculación con su entorno a nivel nacional e internacional.

No. MA	Descripción de la Meta Académica	Valores Cualitativos			Valores Trimestre 3	
		Programado	Alcanzado	%	Meta Programada	Meta Alcanzada
5.2.1	Lograr que al menos en 2018, 41 estudiantes y 60 en 2019, realicen movilidad, estancias, veranos; y asistan a eventos y/o cursos académicos, así como estancias de investigación	41	26	63.41	36.00	26.00
Justificación						

El curso de Banco de Sangre en el Hospital General de la Ciudad de México no fué posible que se otorgara a los alumnos por falta de convenio con la Institución. Se está negociando con el Hospital para que los alumnos sean recibidos en el mes de diciembre.

No. MA	Descripción de la Meta Académica	Valores Cualitativos			Valores Trimestre 3	
		Programado	Alcanzado	%	Meta Programada	Meta Alcanzada
5.2.2	Fortalecer y Consolidar la Formación Integral de los Estudiantes de la DES en 2018 a través de Congresos y Semanas Académicas. (937 alumnos)	937	937	100.00	937.00	937.00

No. MA	Descripción de la Meta Académica	Valores Cualitativos			Valores Trimestre 3	
		Programado	Alcanzado	%	Meta Programada	Meta Alcanzada
5.2.3	Mejorar las esferas biopsicosociales de todos los estudiantes de la UAA, mediante el programa de Universidad Saludable que fomente el cuidado de la salud, la prevención de adicciones, la educación ambiental y valores.	18,680	12,510	66.97	12,510.00	12,510.00

No. OP	Descripción del Objetivo Particular
5.3	Atender recomendaciones de los CIEES y organismos acreditadores para asegurar y mejorar la calidad de los PE de la DES, así como elevar la pertinencia de la Investigación

No. MA	Descripción de la Meta Académica	Valores Cualitativos			Valores Trimestre 3	
		Programado	Alcanzado	%	Meta Programada	Meta Alcanzada
5.3.1	Atender recomendaciones de los CIEES y organismos acreditadores para asegurar y mejorar la calidad de los PE de la DES	7	0	0.00	0.00	0.00

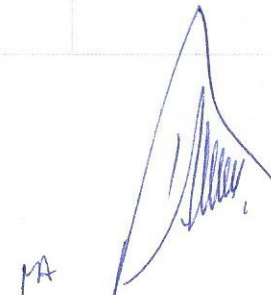
No. MA	Descripción de la Meta Académica	Valores Cualitativos			Valores Trimestre 3	
		Programado	Alcanzado	%	Meta Programada	Meta Alcanzada
5.3.2	Fortalecer clínicas y laboratorios que participan en los proceso de Investigación, que coadyuve a la consolidación de los Cuerpos Académicos, atendiendo las observaciones de los CIEES. 1. Laboratorio de Diagnóstico Molecular 2. Área de Cirugía 3. Área de Optometría	3	1	33.33	1.00	1.00

No. MA	Descripción de la Meta Académica	Valores Cualitativos			Valores Trimestre 3	
		Programado	Alcanzado	%	Meta Programada	Meta Alcanzada
5.3.3	Realizar programa de mantenimiento preventivo y correctivo del equipo de clínicas y laboratorios de la DES, que permita elevar la calidad de los PE. 1. Clínicas de Estomatología. 2. Clínicas de Optometría. 3. Laboratorio de Fundamentos de Enfermería. 4. Laboratorio de Soporte Vital.	4	2	50.00	2.00	2.00

Firmas



Dr. en C. Francisco Javier Avelar González  
Rector



Dr. Jorge Prieto Macías  
Decano del Centro de Ciencias de la Salud. UAA



Universidad: Universidad Autónoma de Aguascalientes

Clave de convenio: C/PFCE-2018-01MSU02150-11-30

Proyecto: Fortalecimiento de la Calidad Educativa del Centro de Ciencias de la Salud

Clave de Proyecto: P/PFCE-2018-01MSU02150-05

Indicador de Calidad		Ajustado Anual				Ajustado Trimestral			Alcanzado Trimestral		Total de Avance		Justificación
		Valor Inicial	%	Valor Final	%	Número	Número	%	Número	%			
<b>Capacidad Académica</b>													
<b>Total de Profesores de Tiempo Completo.</b>		<b>Universo:</b>		<b>39</b>									
1.1.3	Maestría	26	66.7	25	64.1	0	26	100+	26	104	Se espera que un profesor de Enfermería logre su Doctorado durante los últimos meses del año.		
1.1.4	Doctorado	13	33.3	14	35.9	0	11	100+	11	78.6	En este momento se cuenta con 11 profesores con Doctorado, incluyendo a profesor de Enfermería, en el 3er. trimestre se reportará este dato Doctorado En este momento se cuenta con 11 profesores con Doctorado. Incluyendo al recién Doctorado en Enfermería.		
1.1.5	Posgrado en el área disciplinar de su desempeño	35	89.7	35	89.7	0	36	100+	36	103	En este momento se cuenta con 36 PTC's en el área disciplinar de su desempeño		
1.1.6	Doctorado en el área disciplinar de su desempeño	10	25.6	11	28.2	0	10	100+	10	90.9	En este momento se cuenta con 10 profesores con Doctorado, en el área disciplinar de su desempeño		
1.1.7	Perfil deseable reconocido por el PROMEP-SES	21	53.9	21	53.9	0	19	100+	19	90.5	En este momento se cuenta con 19 profesores con perfil PRODEP, según la última convocatoria.		
1.1.8	Adscripción al SNI o SNC	3	7.69	3	7.69	0	4	100+	4	133	En este momento se cuenta con 4 docentes en el SNI, se supera la meta establecida de inicio.		
1.1.9	Participación en el programa de tutorías	10	25.6	10	25.6	0	10	100+	10	100	En este momento se cuenta con 10 PTC'S que colaboran en las actividades de Tutoría		
<b>Total de profesores que conforman la planta académica</b>		<b>Universo:</b>		<b>289</b>									
1.2.1	Profesores (PTC, PMT y PA) que reciben capacitación y/o actualización con al menos 40 horas por año	0	0	104	36	75	75	100	75	72.1			
<b>Total de Cuerpos Académicos</b>		<b>Universo:</b>		<b>3</b>									
1.3.2	En Consolidación	2	66.7	2	66.7	0	2	100+	2	100			
1.3.3	En Formación	1	33.3	1	33.3	0	1	100	1	100			
<b>Competitividad Académica</b>													
<b>Total de Programas Educativos de TSU/PA y Lic evaluables</b>		<b>Universo:</b>		<b>7</b>									
2.2.1	Número y % de PE que alcanzarán el nivel 1 los CIEES.	6	85.7	6	85.7	0	6	100+	6	100	En este momento se cuenta con 6 programas educativos en el nivel I de CIEES. Se está en espera del resultado del programa educativo de Terapia Física		
2.2.2	Número y % de PE que serán acreditados por organismos reconocidos por el COPAES.	2	28.6	2	28.6	0	2	100+	2	100			
2.2.3	Número y % de PE de licenciatura y TSU de calidad del total de la oferta educativa evaluable	6	85.7	6	85.7	0	6	100+	6	100	En este momento se cuenta con 6 programas educativos evaluados por CIEES. Se está en espera del resultado del programa educativo de Terapia Física.		
2.2.4	Número y % de PE de licenciatura/campus con estándar 1 del IDAP del CENEVAL	2	28.6	3	42.9	0	2	100+	2	66.7			
2.2.5	Número y % de PE de licenciatura/campus con estándar 2 del IDAP del CENEVAL	2	28.6	1	14.3	0	2	100+	2	200			
<b>Total de matrícula evaluable de Nivel TSU/PA y Lic</b>		<b>Universo:</b>		<b>2,336</b>									

Universidad: Universidad Autónoma de Aguascalientes

Clave de convenio: C/PFCE-2018-01MSU02150-11-30

Proyecto: Fortalecimiento de la Calidad Educativa del Centro de Ciencias de la Salud

Clave de Proyecto: P/PFCE-2018-01MSU02150-05

Indicador de Calidad	Ajustado Anual				Ajustado Trimestral	Alcanzado Trimestral		Total de Avance		Justificación
	Valor Inicial	%	Valor Final	%	Número	Número	%	Número	%	
2.3.1	Número y % de matrícula atendida en PE de TSU/PA y Licenciatura de calidad del total asociada a los PE evaluables									
	2,336	100	2,336	100	0	2336	100+	2,336	100	En este momento se cuenta con una matrícula de 2,336 en programas de calidad. Se está en espera del resultado del programa educativo de Terapia Física
<b>Total de Programas Educativos de posgrado</b>										
	Universo: 2									
2.4.3	PE de posgrado reconocidos por el Programa Nacional de Posgrado de Calidad (PNPC)									
	0	0	1	50	0	0	0	0	0	
<b>Total de Matrícula de nivel posgrado</b>										
	Universo: 28									
2.5.1	Número y porcentaje de matrícula atendida en PE de posgrado de calidad.									
	0	0	10	35.7	0	0	0	0	0	
<b>Tasa de egreso por cohorte generacional de Licenciatura</b>										
	M1	M2	%							
2.8.1	Tasa de egreso por cohorte para PE de licenciatura Ciclo A									
	228	100	124	54.4	0	0	0	0	0	En este momento no se cuenta con el dato de la tasa de egreso por cohorte para la licenciatura ciclo A. En el 4o. trimestre se reportará este dato.
2.8.2	Tasa de egreso por cohorte para PE de licenciatura Ciclo B									
	392	100	214	54.6	0	0	0	0	0	En este momento no se cuenta con el dato de la tasa de egreso por cohorte para la licenciatura ciclo B. En el 4o. trimestre se reportará este dato.
<b>Tasa de titulación por cohorte generacional de Licenciatura</b>										
	M1	M2	%							
2.9.1	Tasa de titulación por cohorte para PE de licenciatura Ciclo A									
	117	100	102	87.2	0	0	0	0	0	En este momento no se cuenta con el dato de la tasa de titulación para la licenciatura ciclo A. En el 4o. trimestre se reportará este dato.
2.9.2	Tasa de titulación por cohorte para PE de licenciatura Ciclo B									
	203	100	163	80.3	0	0	0	0	0	En este momento no se cuenta con el dato de la tasa de titulación la licenciatura ciclo B. En el 4o. trimestre se reportará este dato.
<b>Tasa de graduación por cohorte generacional de Licenciatura</b>										
	M1	M2	%							
2.10.1	Tasa de graduación para PE de posgrado									
	12	100	12	100	0	0	0	0	0	En este momento no se cuenta con el dato de la tasa de graduación para la licenciatura. En el 4o. trimestre se reportará este dato.

Dr. en C. Francisco Javier Avelar González  
Rector

Dr. Jorge Prieto Macías  
Responsable del proyecto



**Programa Fortalecimiento de la Calidad Educativa**  
**Formato de apoyo para analizar el Seguimiento Académico de proyectos PFCE 2018**  
**Universidad Autónoma de Aguascalientes**

**P/PFCE-2018-01MSU0215O-06 Fortalecimiento de la Calidad Educativa del Centro de Ciencias Económicas y Administrativas**

No. OP	Descripción del Objetivo Particular
6.1	Fortalecimiento de los Cuerpos Académicos (CA) y la planta académica de la DES

No. MA	Descripción de la Meta Académica	Valores Cualitativos			Valores Trimestre 3	
		Programado	Alcanzado	%	Meta Programada	Meta Alcanzada
6.1.1	Lograr que el CA de Gestión de la Pequeña y Mediana Empresa permanezca consolidado	1	1	100.00	1.00	1.00

No. MA	Descripción de la Meta Académica	Valores Cualitativos			Valores Trimestre 3	
		Programado	Alcanzado	%	Meta Programada	Meta Alcanzada
6.1.2	Lograr que el CA de Desarrollo Local permanezca consolidado	1	1	100.00	1.00	1.00

No. MA	Descripción de la Meta Académica	Valores Cualitativos			Valores Trimestre 3	
		Programado	Alcanzado	%	Meta Programada	Meta Alcanzada
6.1.3	Apoyar para que los tres CA (Gestión de Organizaciones, Análisis Socioeconómico y Gestión del Turismo y Contabilidad y Fiscal) avancen en su nivel de desarrollo	3	2	66.67	3.00	2.00
Justificación						
El cuerpo académico de Contaduría y Fiscal apenas fue evaluado y se está en espera de los resultados correspondientes						

No. OP	Descripción del Objetivo Particular
6.2	Mantener la atención a los estudiantes para apoyar a su formación integral

No. MA	Descripción de la Meta Académica	Valores Cualitativos			Valores Trimestre 3	
		Programado	Alcanzado	%	Meta Programada	Meta Alcanzada
6.2.1	Consolidar la formación integral de los estudiantes de los PE de la DES de acuerdo con el Modelo Educativo Institucional	50	50	100.00	50.00	50.00

No. OP	Descripción del Objetivo Particular
6.3	Asegurar la Competitividad Académica del Centro de Ciencias Económicas y Administrativas

No. MA	Descripción de la Meta Académica	Valores Cualitativos			Valores Trimestre 3	
		Programado	Alcanzado	%	Meta Programada	Meta Alcanzada
6.3.1	Mantener y mejorar la calidad de los PE de la DES.	9	9	100.00	9.00	9.00

No. MA	Descripción de la Meta Académica	Valores Cualitativos			Valores Trimestre 3	
		Programado	Alcanzado	%	Meta Programada	Meta Alcanzada
6.3.2	Lograr que los PE de la DES reúnan los requisitos de indicadores de la calidad recomendados por CIEES incorporando en los PE principios del Modelo Educativo y del Plan de Desarrollo Institucional	9	9	100.00	9.00	9.00

No. MA	Descripción de la Meta Académica	Valores Cualitativos			Valores Trimestre 3	
		Programado	Alcanzado	%	Meta Programada	Meta Alcanzada
6.3.3	Consolidar la formación integral de los estudiantes de los PE de la DES de acuerdo con el Modelo Educativo Institucional	3,039	3,039	100.00	3,039.00	3,039.00

## Firmas



Dr. en C. Francisco Javier Avelar González  
Rector



Dra. Sandra Yesenia Pinzón Castro  
Decano del Centro de Ciencias Económicas y Administrativas

Universidad: Universidad Autónoma de Aguascalientes

Clave de convenio: C/PFCE-2018-01MSU02150-11-30

Proyecto: Fortalecimiento de la Calidad Educativa del Centro de Ciencias Económicas y Administrativas

Clave de Proyecto: P/PFCE-2018-01MSU02150-06

Indicador de Calidad	Ajustado Anual				Ajustado Trimestral		Alcanzado Trimestral		Total de Avance		Justificación
	Valor Inicial	%	Valor Final	%	Número	Número	%	Número	%		
<b>Capacidad Académica</b>											
<b>Total de Profesores de Tiempo Completo.</b>	<b>Universo: 40</b>										
1.1.3 Maestría	18	45	18	45	0	18	100+	18	100	Actualmente se cuenta con 18 PTC con grado de maestría	
1.1.4 Doctorado	20	50	24	60	0	24	100+	24	100	Actualmente se cuenta con 24 PTC con grado de doctor	
1.1.5 Posgrado en el área disciplinar de su desempeño	40	100	40	100	0	40	100+	40	100	Actualmente se tienen 40 PTC con posgrado en el área disciplinar de desempeño	
1.1.6 Doctorado en el área disciplinar de su desempeño	24	60	24	60	0	24	100+	24	100	Actualmente se tiene 24 PTC con doctorado en el área disciplinar de su desempeño	
1.1.7 Perfil deseable reconocido por el PROMEP-SES	29	72.5	29	72.5	0	29	100+	29	100	Actualmente se tiene 29 PTC con perfil deseable PROMEP	
1.1.8 Adscripción al SNI o SNC	11	27.5	13	32.5	0	13	100+	13	100	Se tienen 13 PTC con adscripción al SNI	
1.1.9 Participación en el programa de tutorías	19	47.5	19	47.5	0	19	100+	19	100	Actualmente se tienen 19 PTC que participan en el programa de tutorías	
<b>Total de profesores que conforman la planta académica</b>	<b>Universo: 0</b>										
1.2.1 Profesores (PTC, PMT y PA) que reciben capacitación y/o actualización con al menos 40 horas por año	104	0	0	0	0		0	0	0		
<b>Total de Cuerpos Académicos</b>											
<b>Universo: 3</b>											
1.3.2 En Consolidación	2	66.7	2	66.7	0	2	100+	2	100		
1.3.3 En Formación	1	33.3	1	33.3	0	1	100	1	100	Actualmente se tiene 1 CA formación	
<b>Competitividad Académica</b>											
<b>Total de Programas Educativos de TSU/PA y Lic evaluables</b>											
<b>Universo: 9</b>											
2.2.1 Número y % de PE que alcanzarán el nivel 1 los CIEES.	9	100	9	100	0	9	100+	9	100	Actualmente se tienen 9 programas educativos evaluables en el nivel 1 de CIEES	
2.2.3 Número y % de PE de licenciatura y TSU de calidad del total de la oferta educativa evaluable	9	100	9	100	0	9	100+	9	100	Actualmente se tienen 9 programas educativos evaluables	
2.2.5 Número y % de PE de licenciatura/campus con estándar 2 del IDAP del CENEVAL	4	44.4	4	44.4	0	4	100+	4	100	Actualmente se tiene a 4 programas educativos en el estándar 2 del IDAP	
<b>Total de matrícula evaluable de Nivel TSU/PA y Lic</b>											
<b>Universo: 3,056</b>											
2.3.1 Número y % de matrícula atendida en PE de TSU/PA y Licenciatura de calidad del total asociada a los PE evaluables	3,039	99.4	3,056	100	0	3056	100+	3,056	100	La matrícula evaluable a nivel licenciatura asociada a los PE educativos evaluables es de 3056 alumnos	
<b>Total de Programas Educativos de posgrado</b>											
<b>Universo: 3</b>											
2.4.3 PE de posgrado reconocidos por el Programa Nacional de Posgrado de Calidad (PNPC)	3	100	3	100	0	3	100+	3	100		
<b>Total de Matrícula de nivel posgrado</b>											
<b>Universo: 73</b>											
2.5.1 Número y porcentaje de matrícula atendida en PE de posgrado de calidad.	0	0	73	100	0	73	100+	73	100	La matrícula en PE de posgrado de calidad es de 73	
<b>Tasa de egreso por cohorte generacional de Licenciatura</b>	<b>M1</b>		<b>M2</b>	<b>%</b>							

Universidad: Universidad Autónoma de Aguascalientes

Clave de convenio: C/PFCE-2018-01MSU02150-11-30

Proyecto: Fortalecimiento de la Calidad Educativa del Centro de Ciencias Económicas y Administrativas

Clave de Proyecto: P/PFCE-2018-01MSU02150-06

Indicador de Calidad		Ajustado Anual				Ajustado Trimestral	Alcanzado Trimestral		Total de Avance		Justificación
		Valor Inicial	%	Valor Final	%	Número	Número	%	Número	%	
2.8.1	Tasa de egreso por cohorte para PE de licenciatura Ciclo A	398	100	219	55	218	219	100+	219	100	Es el dato estadístico arrojado para esta fecha
2.8.2	Tasa de egreso por cohorte para PE de licenciatura Ciclo B	420	100	263	62.6	262	263	100+	263	100	Es el dato estadístico que se tiene
Tasa de titulación por cohorte generacional de Licenciatura		M1	M2	%							
2.9.1	Tasa de titulación por cohorte para PE de licenciatura Ciclo A	219	100	148	67.6	146	148	100+	148	100	Dato estadístico alcanzado
2.9.2	Tasa de titulación por cohorte para PE de licenciatura Ciclo B	263	100	154	58.6	153	154	100+	154	100	Dato estadístico alcanzado
Tasa de graduación por cohorte generacional de Licenciatura		M1	M2	%							
2.10.1	Tasa de graduación para PE de posgrado	34	100	29	85.3	0	29	100+	29	100	La tasa de graduación por cohorte generación de licenciatura es de 29

Dr. C. Francisco Javier Avelar González  
Rector

Dra. Sandra Yesenia Pinzón Castro  
Responsable del proyecto



**Programa Fortalecimiento de la Calidad Educativa**  
**Formato de apoyo para analizar el Seguimiento Académico de proyectos PFCE 2018**  
**Universidad Autónoma de Aguascalientes**

**P/ PFCE-2018-01MSU02150-07 Fortalecimiento de la Calidad Educativa del Centro de Ciencias Sociales y Humanidades**

No. OP		Descripción del Objetivo Particular				
7.1		Consolidar los cuerpos académicos y los núcleos académicos básicos de los programas de posgrado, fortaleciendo la planta académica.				
No. MA	Descripción de la Meta Académica	Valores Cualitativos			Valores Trimestre 3	
		Programado	Alcanzado	%	Meta Programada	Meta Alcanzada
7.1.1	Lograr cada año la publicación de 4 libros de investigadores, para generar divulgación del conocimiento, así como la publicación de una revista científica indexada y el pago de derecho de publicación de revistas de alto impacto.	4	1	25.00	4.00	1.00
Justificación						
SE ESTÁN REALIZANDO LAS GESTIONES NECESARIAS PARA ALCANZAR LA META, LO CUAL SE PLANEA LOGRAR EL PRÓXIMO TRIMESTRE.						
No. MA	Descripción de la Meta Académica	Valores Cualitativos			Valores Trimestre 3	
		Programado	Alcanzado	%	Meta Programada	Meta Alcanzada
7.1.2	Lograr que 15 PTC habilitados, tengan medios para desarrollar su trabajo.	15	15	100.00	15.00	15.00
Justificación						
ESTA META FUE ALCANZADA.						

No. MA	Descripción de la Meta Académica	Valores Cualitativos			Valores Trimestre 3	
		Programado	Alcanzado	%	Meta Programada	Meta Alcanzada
7.1.3	Presentar 20 trabajos por año en congresos nacionales e internacionales, que sean de reconocida calidad y con proceso de arbitrar, así como para la actualización y formación académica de los PTC en tópicos selectos de los CA y de los NAB.	20	20	100.00	20.00	20.00
Justificación						
ESTA META FUE ALCANZADA						

No. OP	Descripción del Objetivo Particular					
7.2	Promover proyectos de Vinculación de impacto social orientados a las LGAC establecidas en los Cuerpos Académicos y Proyectos de investigación.					

No. MA	Descripción de la Meta Académica	Valores Cualitativos			Valores Trimestre 3	
		Programado	Alcanzado	%	Meta Programada	Meta Alcanzada
7.2.1	Fortalecimiento de los 12 Cuerpos Académicos a través del incremento de relaciones con CA de otras IES (nacionales y del extranjero), para la realización de redes de colaboración y la elaboración de proyectos de investigación.	12	1	8.33	12.00	1.00
Justificación						
SE ESTÁ TRABAJANDO PARA ALCANZAR ESTA META EN EL PRÓXIMO TRIMESTRE, EN LA CUAL SE PROGRAMARON 3 EVENTOS CON LA PARTICIPACIÓN DE PTC DE UNIVERSIDADES DEL PAÍS O DEL EXTRANJERO.						

No. MA	Descripción de la Meta Académica	Valores Cualitativos			Valores Trimestre 3	
		Programado	Alcanzado	%	Meta Programada	Meta Alcanzada
7.2.2	Lograr que 3 PTC integrantes de CA realicen estancias con pares académicos de carácter nacional e internacional.	3	2	66.67	3.00	0.00
Justificación						
El cumplimiento de esta meta se programó inicialmente para el cuarto trimestre por ende por el momento se encuentra en vía de cumplimiento.						

No. OP	Descripción del Objetivo Particular					
7.3	Incrementar las actividades de vinculación académica, cultural y deportiva de los PE de pregrado para consolidar la formación integral de los estudiantes.					



No. MA	Descripción de la Meta Académica	Valores Cualitativos			Valores Trimestre 3	
		Programado	Alcanzado	%	Meta Programada	Meta Alcanzada
7.3.1	Realizar eventos de apoyo a la formación integral en los 12 PE de la DES.	12	4	33.33	12.00	4.00
	Justificación					
	ESTA META ESTÁ EN CURSO DE ALCANZARSE, LO QUE SE PROPONE SEA EL PRÓXIMO TRIMESTRE.					

No. MA	Descripción de la Meta Académica	Valores Cualitativos			Valores Trimestre 3	
		Programado	Alcanzado	%	Meta Programada	Meta Alcanzada
7.3.2	Continuar con la adscripción de las membresías de CLACSO ( 1 ) y COMECSO (2)	2	0	0.00	2.00	0.00
	Justificación					
	EL CUMPLIMIENTO DE ESTA META ESTÁ PROGRAMADA PARA EL PRÓXIMO TRIMESTRE, POR LO QUE SE ESTÁ TRABAJANDO PARA SU CUMPLIMIENTO.					

No. MA	Descripción de la Meta Académica	Valores Cualitativos			Valores Trimestre 3	
		Programado	Alcanzado	%	Meta Programada	Meta Alcanzada
7.3.3	Implementar experiencias de actualización disciplinaria y de innovación educativa en 5 de los PE de pregrado de la DES para que sean competitivos con otros programas similares a nivel nacional e internacional.	5	5	100.00	5.00	5.00
	Justificación					
	ESTA META FUE ALCANZADA.					

Firmas



Dr. en C. Francisco Javier Avelar González  
Rector



Dra. Griselda Alicia Macías Ibarra  
Decana del Centro de Ciencias Sociales y Humanidades

Universidad: Universidad Autónoma de Aguascalientes  
Clave de convenio: C/PFCE-2018-01MSU02150-11-30

Proyecto: Fortalecimiento de la Calidad Educativa del Centro de Ciencias Sociales y Humanidades  
Clave de Proyecto: P/PFCE-2018-01MSU02150-07

Indicador de Calidad	Ajustado Anual				Ajustado Trimestral		Alcanzado Trimestral		Total de Avance		Justificación
	Valor Inicial	%	Valor Final	%	Numero	Numero	%	Numero	%		
<b>Capacidad Académica</b>											
<b>Total de Profesores de Tiempo Completo.</b>											
Universo: 96											
1.1.1	Licenciatura	4	4.17	4	4.17	0	0	0	0	0	El valor prometido de esta meta fue de cero, toda vez que todos los maestros PTC de la DES subieron de nivel de licenciatura a posgrado.
1.1.3	Maestría	32	33.3	31	32.3	0		0	31	100	
1.1.4	Doctorado	60	62.5	63	65.6	63	63	100	63	100	
1.1.5	Posgrado en el área disciplinar de su desempeño	58	60.4	61	63.5	61	61	100	61	100	
1.1.6	Doctorado en el área disciplinar de su desempeño	60	62.5	63	65.6	63	63	100	63	100	
1.1.7	Perfil deseable reconocido por el PROMEP-SES	59	61.5	59	61.5	0	57	100+	57	96.6	SE CUMPLIÓ PARCIALMENTE CON ESTA META, YA QUE DOS PTC PERDIERON SU PERFIL POR FALTA DE PRODUCTIVIDAD, SIN EMBARGO SE ESTÁN TOMANDO ACCIONES PARA ALCANZAR LA META TRAZADA.
1.1.8	Adscripción al SNI o SNC	33	34.4	33	34.4	0	33	100+	33	100	EN ESTE TRIMESTRE SE DIO CUMPLIMIENTO CON LA META PROGRAMADA DE 33 CON ADSCRIPCIÓN AL SNI.
1.1.9	Participación en el programa de tutorías	20	20.8	20	20.8	0	10	100+	10	50	LA META SE ALCANZÓ PARCIALMENTE EN ESTE TRIMESTRE Y SE ESTÁ TRABAJANDO PARA QUE EL PRÓXIMO SEMESTRE SE CUMPLA CON LA MISMA.
<b>Total de profesores que conforman la planta académica</b>											
Universo: 360											
1.2.1	Profesores (PTC, PMT y PA) que reciben capacitación y/o actualización con al menos 40 horas por año	115	31.9	360	100	0	200	100+	200	55.6	SE CUMPLIÓ PARCIALMENTE CON ESTA META, Y SE ESTÁN EJERCENDO ACCIONES PARA CUMPLIR CON LA META EL PRÓXIMO TRIMESTRE.
<b>Total de Cuerpos Académicos</b>											
Universo: 12											
1.3.1	Consolidados	7	58.3	7	58.3	0	7	100+	7	100	SE ALCANZÓ CON LA META PROGRAMADA.
1.3.2	En Consolidación	3	25	4	33.3	0	3	100+	3	75	LOS CUERPOS ACADÉMICOS REGISTRADOS EN CONSOLIDACIÓN SON TRES.
1.3.3	En Formación	2	16.7	1	8.33	0	1	100	1	100	EL CUERPO ACADÉMICO CONCIENCIA LENGUAJE E INTERSUBJETIVIDAD AL NO CUMPLIR CON EL TRABAJO COLABORATIVO ENTRE SUS MIEMBROS SE DECIDIÓ SOLICITAR LA BAJA ANTE EL PRODEP, SIN EMBARGO SE ESTÁN BUSCANDO MECANISMOS PARA LA FORMACIÓN DE UN NUEVO CUERPO ACADÉMICO.
<b>Competitividad Académica</b>											
<b>Total de Programas Educativos de TSU/PA y Lic evaluables</b>											
Universo: 12											

Universidad: Universidad Autónoma de Aguascalientes  
Clave de convenio: C/PFCE-2018-01MSU02150-11-30

Proyecto: Fortalecimiento de la Calidad Educativa del Centro de Ciencias Sociales y Humanidades  
Clave de Proyecto: P/PFCE-2018-01MSU02150-07

Indicador de Calidad	Ajustado Anual				Ajustado Trimestral	Alcanzado Trimestral			Total de Avance		Justificación
	Valor Inicial	%	Valor Final	%	Numero	Numero	%	Numero	%		
2.2.1	Número y % de PE que alcanzarán el nivel 1 los CIEES.	12	100	12	100	0	0	0	0	0	Se está en vías de cumplimiento de este indicador.
2.2.2	Número y % de PE que serán acreditados por organismos reconocidos por el COPAES.	1	8.33	1	8.33	0	0	0	0	0	Se está en vías de cumplimiento de este indicador.
2.2.3	Número y % de PE de licenciatura y TSU de calidad del total de la oferta educativa evaluable	12	100	12	100	0	12	100+	12	100	SE CUMPLIÓ CON LA META PROGRAMADA.
2.2.4	Número y % de PE de licenciatura/campus con estándar 1 del IDAP del CENEVAL	4	33.3	4	33.3	0	4	100+	4	100	SE ALCANZÓ LA META PROGRAMADA.
2.2.5	Número y % de PE de licenciatura/campus con estándar 2 del IDAP del CENEVAL	1	8.33	1	8.33	0	1	100	1	100	SE ALCANZÓ LA META PROGRAMADA.
<b>Total de matrícula evaluable de Nivel TSU/PA y Lic</b>		<b>Universo:</b>		<b>2,570</b>							
2.3.1	Número y % de matrícula atendida en PE de TSU/PA y Licenciatura de calidad del total asociada a los PE evaluables	2,570	100	2,570	100	0	2570	100+	2,570	100	SE ALCANZÓ LA META PROGRAMADA.
<b>Total de Programas Educativos de posgrado</b>		<b>Universo:</b>		<b>7</b>							
2.4.3	PE de posgrado reconocidos por el Programa Nacional de Posgrado de Calidad (PNPC)	7	100	7	100	0	7	100+	7	100	SE ALCANZÓ LA META PROGRAMADA.
<b>Total de Matrícula de nivel posgrado</b>		<b>Universo:</b>		<b>73</b>							
2.5.1	Número y porcentaje de matrícula atendida en PE de posgrado de calidad.	87	119	73	100	73	73	100	73	100	
<b>Tasa de egreso por cohorte generacional de Licenciatura</b>		<b>M1</b>	<b>M2</b>	<b>%</b>							
2.8.1	Tasa de egreso por cohorte para PE de licenciatura Ciclo A	249	100	145	58.2	0	145	100+	145	100	SE ALCANZÓ LA META PROGRAMADA.
2.8.2	Tasa de egreso por cohorte para PE de licenciatura Ciclo B	381	100	204	53.5	0	204	100+	204	100	SE ALCANZÓ LA META PROGRAMADA.
<b>Tasa de titulación por cohorte generacional de Licenciatura</b>		<b>M1</b>	<b>M2</b>	<b>%</b>							
2.9.1	Tasa de titulación por cohorte para PE de licenciatura Ciclo A	130	100	99	76.2	0	99	100+	99	100	SE ALCANZÓ LA META PROGRAMADA.
2.9.2	Tasa de titulación por cohorte para PE de licenciatura Ciclo B	204	100	150	73.5	150	150	100	150	100	SE ALCANZÓ LA META PROGRAMADA.
<b>Tasa de graduación por cohorte generacional de Licenciatura</b>		<b>M1</b>	<b>M2</b>	<b>%</b>							
2.10.1	Tasa de graduación para PE de posgrado	30	100	25	83.3	0	25	100+	25	100	SE ALCANZÓ LA META PROGRAMADA.

Dr. en C. Francisco Javier Avelar González  
Rector

Dra. Griselda Alicia Macías Ibarra  
Responsable del proyecto



**Programa Fortalecimiento de la Calidad Educativa**  
**Formato de apoyo para analizar el Seguimiento Académico de proyectos PFCE 2018**  
**Universidad Autónoma de Aguascalientes**

**P/PFCE-2018-01MSU02150-08 Fortalecimiento de la Calidad Educativa del Centro de Ciencias del Diseño y de la Construcción**

No. OP	Descripción del Objetivo Particular
--------	-------------------------------------

8.1	Enseñanzas pertinentes y en contextos reales. Promover actividades que impacten en la calidad de la oferta educativa, en la formación integral y en un acompañamiento cercano y continuo al desarrollo del estudiante durante su vida académica.
-----	--

No. MA	Descripción de la Meta Académica	Valores Cualitativos			Valores Trimestre 3	
		Programado	Alcanzado	%	Meta Programada	Meta Alcanzada
8.1.1	Asegurar que la oferta educativa de los 7 PE existentes mantengan su calidad, en contextos reales y con equidad.	7	7	100.00	7.00	7.00

No. MA	Descripción de la Meta Académica	Valores Cualitativos			Valores Trimestre 3	
		Programado	Alcanzado	%	Meta Programada	Meta Alcanzada
8.1.2	Mejorar la atención y formación integral del estudiante de los 7 Programas Educativos que atiende el CCDC.	1,902	1,902	100.00	1,902.00	1,902.00

Firmas

Dr. en C. Francisco Javier Avelar González  
Rector

M. en Fil. Omar Vázquez Gloria  
Profesor Investigador Titular "C"

Universidad: Universidad Autónoma de Aguascalientes  
Clave de convenio: C/PFCE-2018-01MSU02150-11-30

Proyecto: Fortalecimiento de la Calidad Educativa del Centro de Ciencias del Diseño y de la Construcción  
Clave de Proyecto: P/PFCE-2018-01MSU02150-08

Indicador de Calidad		Ajustado Anual				Ajustado Trimestral			Total de Avance		Justificación
		Valor Inicial	%	Valor Final	%	Número	Número	%	Número	%	
<b>Capacidad Académica</b>											
<b>Total de Profesores de Tiempo Completo.</b>		<b>Universo: 43</b>									
1.1.1	Licenciatura	2	4.65	2	4.65	0	2	100+	2	100	EL NUMERO DE PTC CON GRADO DE LICENCIATURA CONTINUA SIENDO EL MISMO QUE AL INICIO DEL EJERCICIO.
1.1.2	Especialidad	1	2.33	1	2.33	0	1	100	1	100	EL número de PTC con grado de especialidad continúa siendo el mismo que al inicio del ejercicio.
1.1.3	Maestría	20	46.5	20	46.5	0	20	100+	20	100	El número de profesores con maestría se mantiene de acuerdo al valor ajustado y se estima el mismo valor al final del ejercicio.
1.1.4	Doctorado	20	46.5	20	46.5	0	20	100+	20	100	El total de PTC con doctorado se estima sea el mismo número al final del ejercicio.
1.1.5	Posgrado en el área disciplinar de su desempeño	38	88.4	40	93	0	40	100+	40	100	El número de PTC con posgrado en el área disciplinar se mantiene.
1.1.6	Doctorado en el área disciplinar de su desempeño	19	44.2	21	48.8	0	21	100+	21	100	El número de PTC con doctorado en el área disciplinar se mantiene.
1.1.7	Perfil deseable reconocido por el PROMEP-SES	23	53.5	23	53.5	0	23	100+	23	100	El número de profesores con perfil PROMEP se estima sea el mismo al final del ejercicio al ajustado en el inicio.
1.1.8	Adscripción al SNI o SNC	7	16.3	7	16.3	0	7	100+	7	100	El número de profesores SNI ajustado al inicio, se estima sea el mismo al final del ejercicio.
1.1.9	Participación en el programa de tutorías	12	27.9	12	27.9	0	12	100+	12	100	El valor comprometido en el ajuste se estima sea el mismo al final del ejercicio.
<b>Total de profesores que conforman la planta académica</b>		<b>Universo: 217</b>									
1.2.1	Profesores (PTC, PMT y PA) que reciben capacitación y/o actualización con al menos 40 horas por año	78	35.9	78	35.9	0	78	100+	78	100	El valor ajustado al inicio, se estima se alcance al final del ejercicio.
<b>Total de Cuerpos Académicos</b>		<b>Universo: 5</b>									
1.3.1	Consolidados	2	40	2	40	0	2	100+	2	100	El número de CA Consolidados no presenta variación.
1.3.2	En Consolidación	2	40	1	20	0	1	100	1	100	El número de CA En Consolidación se mantiene.
1.3.3	En Formación	0	0	2	40	0	2	100+	2	100	El número de CA en Formación no presentan variación respecto al inicio del año.
<b>Competitividad Académica</b>											
<b>Total de Programas Educativos de TSU/PA y Lic evaluables</b>		<b>Universo: 7</b>									
2.2.1	Número y % de PE que alcanzarán el nivel 1 los CIEES.	7	100	7	100	0	7	100+	7	100	El número de PE en Nivel 1 de CIEES no presenta variación.
2.2.3	Número y % de PE de licenciatura y TSU de calidad del total de la oferta educativa evaluable	7	100	7	100	0	7	100+	7	100	Los 7 PE de la DES se encuentran en la oferta educativa de programas evaluables.

Universidad: Universidad Autónoma de Aguascalientes  
Clave de convenio: C/PFCE-2018-01MSU02150-11-30

Proyecto: Fortalecimiento de la Calidad Educativa del Centro de Ciencias del Diseño y de la Construcción  
Clave de Proyecto: P/PFCE-2018-01MSU02150-08

Indicador de Calidad	Ajustado Anual				Ajustado Trimestral			Alcanzado Trimestral		Total de Avance		Justificación
	Valor Inicial	%	Valor Final	%	Número	Número	%	Número	%			
2.2.4 Número y % de PE de licenciatura/campus con estándar 1 del IDAP del CENEVAL	2	28.6	2	28.6	0	2	100+	2	100	El número de PE de licenciatura cuentan con estándar del IDAP del CENEVAL se mantiene.		
<b>Total de matrícula evaluable de Nivel TSU/PA y Lic</b>	<b>Universo: 1,902</b>											
2.3.1 Número y % de matrícula atendida en PE de TSU/PA y Licenciatura de calidad del total asociada a los PE evaluables	1,902	100	1,902	100	0	1902	100+	1,902	100			
<b>Total de Programas Educativos de posgrado</b>	<b>Universo: 4</b>											
2.4.3 PE de posgrado reconocidos por el Programa Nacional de Posgrado de Calidad (PNPC)	4	100	4	100	0	4	100+	4	100	El número de Posgrados reconocidos por el PNPC se mantiene.		
<b>Total de Matrícula de nivel posgrado</b>	<b>Universo: 34</b>											
2.5.1 Número y porcentaje de matrícula atendida en PE de posgrado de calidad.	47	138	34	100	0	34	100+	34	100	La matrícula no presenta variable respecto al trimestre anterior.		
<b>Tasa de egreso por cohorte generacional de Licenciatura</b>	<b>M1</b>	<b>M2</b>	<b>%</b>									
2.8.1 Tasa de egreso por cohorte para PE de licenciatura Ciclo A	244	100	87	35.7	0	244	100+	244	280	El indicador no presenta variable respecto al trimestre anterior.		
2.8.2 Tasa de egreso por cohorte para PE de licenciatura Ciclo B	234	100	100	42.7	0	234	100+	234	234	El indicador no presenta variable respecto al trimestre anterior.		
<b>Tasa de titulación por cohorte generacional de Licenciatura</b>	<b>M1</b>	<b>M2</b>	<b>%</b>									
2.9.1 Tasa de titulación por cohorte para PE de licenciatura Ciclo A	87	100	60	69	0	87	100+	87	145	El indicador no presenta variable respecto al trimestre anterior.		
2.9.2 Tasa de titulación por cohorte para PE de licenciatura Ciclo B	100	100	67	67	0	100	100+	100	149	El indicador no presenta variable respecto al trimestre anterior.		
<b>Tasa de graduación por cohorte generacional de Licenciatura</b>	<b>M1</b>	<b>M2</b>	<b>%</b>									
2.10.1 Tasa de graduación para PE de posgrado	26	100	22	84.6	0	26	100+	26	118	El indicador no presenta variable respecto al trimestre anterior.		

Dr. en C. Francisco Javier Avelar González  
Rector

M. en Fil. Omar Vázquez Gloria  
Responsable del proyecto



**Programa Fortalecimiento de la Calidad Educativa**  
**Formato de apoyo para analizar el Seguimiento Académico de proyectos PFCE 2018**  
**Universidad Autónoma de Aguascalientes**

**P/PFCE-2018-01MSU02150-09 Fortalecimiento de la Calidad Educativa del Centro de las Artes y la Cultura**

No. OP	Descripción del Objetivo Particular
9.1	Fortalecer los programas educativos mediante la implementación de procesos de enseñanza-aprendizaje pertinentes, que impulsen la formación integral y la innovación educativa, respondiendo con equidad e igualdad a contextos reales nacionales e internacionales.

No. MA	Descripción de la Meta Académica	Valores Cualitativos			Valores Trimestre 3	
		Programado	Alcanzado	%	Meta Programada	Meta Alcanzada
9.1.1	Fortalecer la formación integral de estudiantes y la actualización de profesores de pregrado y posgrado, mediante programas de movilidad en eventos de instituciones de prestigio nacional e internacional.	12	0	0.00	0.00	0.00

No. MA	Descripción de la Meta Académica	Valores Cualitativos			Valores Trimestre 3	
		Programado	Alcanzado	%	Meta Programada	Meta Alcanzada
9.1.2	Reforzar la calidad de los programas educativos de pregrado y posgrado acercando a los estudiantes y docentes a especialistas en los temas de los planes de estudio, así como el trabajo colegiado de los CA, mediante la organización de: Semana de la Música; Cátedra "Dolores Castro", Cátedra "Rogelio Guerra", Cátedra "Alfonso Pérez Romo" y Cátedra "Alfonso Moreno"; Jornadas Cinematográficas, Jornadas Escénicas; Festejos del Día Mundial del Teatro; Jornada "Interdisciplina en las Artes"; Seminario Internacional de Educación Artística; Coloquio Internacional de Educación Musical a Nivel Superior; Coloquio Aproximaciones Interpretativas Multidisciplinarias en torno al Arte y la Cultura; Coloquio de Lengua y Literatura, Seminario de Actualización en Escritura, Lingüística y Literatura, Seminario Permanente del Departamento de Música; Seminario Permanente del Departamento de Arte y Gestión Cultural; y Seminario Permanente del Departamento de Artes Escénicas y Audiovisuales. (100%)	100	0	0.00	0.00	0.00



No. MA	Descripción de la Meta Académica	Valores Cualitativos			Valores Trimestre 3	
		Programado	Alcanzado	%	Meta Programada	Meta Alcanzada
9.1.3	Contribuir a la formación integral de los estudiantes, en contextos reales, a través de estancias académicas o de investigación en instituciones de reconocido prestigio a nivel nacional e internacional. (1%)	1	0	0.00	0.00	0.00

No. OP	Descripción del Objetivo Particular
9.2	Ampliar y modernizar el equipamiento, así como la infraestructura física y tecnológica que requieren los PE para el mejoramiento de la calidad educativa, con el fin de formar profesionales que respondan a las necesidades sociales, y así contribuir a la mejora de su entorno.

No. MA	Descripción de la Meta Académica	Valores Cualitativos			Valores Trimestre 3	
		Programado	Alcanzado	%	Meta Programada	Meta Alcanzada
9.2.1	Fortalecer el plan de estudios de la Lic. en Música mejorando la infraestructura física y el equipamiento tecnológico necesario con el fin de formar profesionales que respondan a las necesidades sociales. (100%)	100	0	0.00	0.00	0.00

No. MA	Descripción de la Meta Académica	Valores Cualitativos			Valores Trimestre 3	
		Programado	Alcanzado	%	Meta Programada	Meta Alcanzada
9.2.2	Fortalecer los programas educativos de la Lic. en Artes Cinematográficas y Audiovisuales para contribuir en la formación integral de los estudiantes, a través de la mejora continua de la infraestructura física y el equipamiento tecnológico necesario. (100%)	100	0	0.00	0.00	0.00

No. MA	Descripción de la Meta Académica	Valores Cualitativos			Valores Trimestre 3	
		Programado	Alcanzado	%	Meta Programada	Meta Alcanzada
9.2.3	Contribuir a la formación integral de los estudiantes de la Lic. en Artes Escénicas: Actuación para fortalecer la formación integral de los estudiantes, actualizando la infraestructura física y el equipamiento tecnológico necesario. (100%)	100	0	0.00	0.00	0.00

No. OP	Descripción del Objetivo Particular
9.3	Fortalecer la promoción, difusión y vinculación de los PE para un mejor y mayor impacto social, y con ello contribuir a la atención de las recomendaciones académicas de los organismos evaluadores y acreditadores externos.





No. MA	Descripción de la Meta Académica	Valores Cualitativos			Valores Trimestre 3	
		Programado	Alcanzado	%	Meta Programada	Meta Alcanzada
9.3.1	Incrementar la difusión de las actividades y productos derivados de los PE de la DES para fomentar una vinculación efectiva entre la comunidad universitaria y la sociedad en general. (100%)	100	0	0.00	0.00	0.00

No. MA	Descripción de la Meta Académica	Valores Cualitativos			Valores Trimestre 3	
		Programado	Alcanzado	%	Meta Programada	Meta Alcanzada
9.3.2	Fortalecer la vinculación de los programas académicos con los sectores, educativo, productivo, gubernamental y profesional de las distintas áreas académicas de los PE, para fortalecer la calidad del proceso de enseñanza aprendizaje. (100%)	100	0	0.00	0.00	0.00

## Firmas



Dr. en C. Francisco Javier Avelar González  
Rector



Mtro. José Luis García Rubalcava  
Decano del Centro de las Artes y la Cultura

Universidad: Universidad Autónoma de Aguascalientes

Clave de convenio: C/PFCE-2018-01MSU02150-11-30

Proyecto: Fortalecimiento de la Calidad Educativa del Centro de las Artes y la Cultura

Clave de Proyecto: P/PFCE-2018-01MSU02150-09

Indicador de Calidad		Ajustado Anual				Ajustado Trimestral			Alcanzado Trimestral		Total de Avance		Justificación
		Valor Inicial	%	Valor Final	%	Número	Número	%	Número	%			
Capacidad Académica													
Total de Profesores de Tiempo Completo.		Universo:		12									
1.1.3	Maestría	8	66.7	8	66.7	0	7	100+	7	87.5	Los 7 profesores con que cuenta la DES continúan desempeñando las actividades que venían haciendo los dos profesores que salieron de la institución, además de otros profesores interinos, y estamos en espera de nuevas convocatorias para cubrir estas necesidades.		
1.1.4	Doctorado	4	33.3	4	33.3	0	4	100+	4	100	La DES cuenta con 4 Doctores, están iniciando otras dos PTC su pro-numeralidad, una de tiempo completo y otra de medio tiempo, también está por integrarse una PTC que cambiará su grado de Maestría a Doctorado.		
1.1.5	Posgrado en el área disciplinar de su desempeño	12	100	12	100	0	11	100+	11	91.7	Actualmente la DES cuenta con 7 profesores con grado de Maestría y 4 profesores con grado de Doctorado.		
1.1.6	Doctorado en el área disciplinar de su desempeño	6	50	6	50	0	4	100+	4	66.7	Seguimos con los mismo profesores que trimestre anterior y están iniciando dos Doctoras su proceso de pro-numeralidad, una de tiempo completo y otra de medio tiempo.		
1.1.7	Perfil deseable reconocido por el PROMEP-SES	9	75	9	75	0	7	100+	7	77.8	Los 7 profesores con este perfil, 4 son con Doctorado y 3 son con Maestría, en espera de que la Dra. Ximena Gómez Goyzueta obtenga su numeralidad y la Mtra. Raquel Mercado Salas se incorpore al terminó de su Doctorado.		
1.1.8	Adscripción al SNI o SNC	1	8.33	1	8.33	0	3	100+	3	300	El Dr. Raúl Capistran Gracia obtuvo el ingreso al SNI al igual que la Dra. Ximena Gómez Goyzueta, por lo tanto se cuenta actualmente con tres profesores adscritos al Sistema Nacional de Investigadores.		
1.1.9	Participación en el programa de tutorías	6	50	6	50	0	5	100+	5	83.3	La Universidad Implementó el Programa Institucional de Tutorías (PIT) en donde se designó un tutor por cada uno de los cinco Programas Educativo para atender las necesidades específicas de los estudiantes.		
Total de profesores que conforman la planta académica		Universo:		89									
1.2.1	Profesores (PTC, PMT y PA) que reciben capacitación y/o actualización con al menos 40 horas por año	22	24.7	22	24.7	0	47	100+	47	214	El promedio de los profesores del Centro que reciben capacitación y/o actualización es de 48% que nos da un número de 47 en este estatus.		
Total de Cuerpos Académicos		Universo:		2									
1.3.2	En Consolidación	2	100	2	100	0	2	100+	2	100	La DES cuenta con dos Cuerpos Académicos		
Competitividad Académica													
Total de Programas Educativos de TSU/PA y Lic evaluables		Universo:		5									

Universidad: Universidad Autónoma de Aguascalientes

Clave de convenio: C/PFCE-2018-01MSU02150-11-30

Proyecto: Fortalecimiento de la Calidad Educativa del Centro de las Artes y la Cultura

Clave de Proyecto: P/PFCE-2018-01MSU02150-09

Indicador de Calidad	Ajustado Anual				Ajustado Trimestral		Alcanzado Trimestral		Total de Avance		Justificación
	Valor Inicial	%	Valor Final	%	Número	Número	%	Número	%		
2.2.1	Número y % de PE que alcanzarán el nivel 1 los CIEES.	4	80	5	100	0	4	100+	4	80	Actualmente son 4 los PE que alcanzaron el nivel uno, que nos marca un 80%
2.2.3	Número y % de PE de licenciatura y TSU de calidad del total de la oferta educativa evaluable	4	80	5	100	0	1	100	1	20	Uno PE está en proceso de evaluación y nos da un 20% para lograr el 100%.
<b>Total de matrícula evaluable de Nivel TSU/PA y Lic</b>		<b>Universo:</b>		<b>539</b>							
2.3.1	Número y % de matrícula atendida en PE de TSU/PA y Licenciatura de calidad del total asociada a los PE evaluables	539	100	539	100	539	483	89.61	483	89.6	La matrícula para este nuevo ingreso fue de 483 ya que en dos carreras se redujo el número de aspirantes.
<b>Total de Programas Educativos de posgrado</b>		<b>Universo:</b>		<b>2</b>							
2.4.3	PE de posgrado reconocidos por el Programa Nacional de Posgrado de Calidad (PNPC)	2	100	2	100	0	2	100+	2	100	Se cumple la meta con los dos PE de Posgrados.
2.4.4	PE de posgrado que ingresarán al Programa de Fomento a la Calidad (PFC)	2	100	2	100	0	2	100+	2	100	Se cumple la meta con los dos PE de Posgrados.
2.4.5	PE de posgrado que ingresarán al Padrón Nacional de Posgrado (PNP)	2	100	2	100	0		0	0	0	
<b>Total de Matrícula de nivel posgrado</b>		<b>Universo:</b>		<b>5</b>							
2.5.1	Número y porcentaje de matrícula atendida en PE de posgrado de calidad.	5	100	5	100	0		0	0	0	
<b>Tasa de egreso por cohorte generacional de Licenciatura</b>		<b>M1</b>	<b>M2</b>	<b>%</b>							
2.8.1	Tasa de egreso por cohorte para PE de licenciatura Ciclo A	39	100	33	84.6	33	51	100+	51	155	De los 5 PE de la DES egresaron 51 estudiantes y realizaron su proceso de titulación hasta la fecha 35 egresados
2.8.2	Tasa de egreso por cohorte para PE de licenciatura Ciclo B	104	100	46	44.2	0		0	0	0	
<b>Tasa de titulación por cohorte generacional de Licenciatura</b>		<b>M1</b>	<b>M2</b>	<b>%</b>							
2.9.1	Tasa de titulación por cohorte para PE de licenciatura Ciclo A	20	100	20	100	20	35	100+	35	175	De los 5 PE de la DES 35 alumnos recibirán su título en tiempo y forma.
2.9.2	Tasa de titulación por cohorte para PE de licenciatura Ciclo B	46	100	23	50	0		0	0	0	
<b>Tasa de graduación por cohorte generacional de Licenciatura</b>		<b>M1</b>	<b>M2</b>	<b>%</b>							
2.10.1	Tasa de graduación para PE de posgrado	4	100	3	75	0		0	0	0	

Dr. en C. Francisco Javier Avelar González  
Rector

Mtro. José Luis García Rubalcava  
Responsable del proyecto



**Programa Fortalecimiento de la Calidad Educativa**  
**Formato de apoyo para analizar el Seguimiento Académico de proyectos PFCE 2018**  
**Universidad Autónoma de Aguascalientes**

**P/PFCE-2018-01MSU02150-10 Fortalecimiento de la Calidad Educativa del Centro de Ciencias de la Ingeniería**

<b>No. OP</b>		<b>Descripción del Objetivo Particular</b>				
10.1		Consolidar la formación académica y profesional de los estudiantes de manera pertinente y en contextos reales.				
No. MA	Descripción de la Meta Académica	Valores Cualitativos			Valores Trimestre 3	
		Programado	Alcanzado	%	Meta Programada	Meta Alcanzada
10.1.1	Mantener y fortalecer los laboratorios de la DES en un 6% en el 2018 para mejorar la formación pertinente.	6	0	0.00	0.00	0.00
No. MA	Descripción de la Meta Académica	Valores Cualitativos			Valores Trimestre 3	
		Programado	Alcanzado	%	Meta Programada	Meta Alcanzada
10.1.2	Fortalecer las habilidades técnicas mediante la certificación oficial del manejo de diferentes metodologías y herramientas en Ingeniería, para incrementar al 15% el primer año y un 25% en el segundo año del total de egresados.	15	0	0.00	0.00	0.00
No. MA	Descripción de la Meta Académica	Valores Cualitativos			Valores Trimestre 3	
		Programado	Alcanzado	%	Meta Programada	Meta Alcanzada
10.1.3	Fomentar la participación en tres eventos al año de estudiantes y docentes en cursos, congresos y visitas a instituciones del sector público y privado	50	0	0.00	0.00	0.00
<b>No. OP</b>		<b>Descripción del Objetivo Particular</b>				
10.2		Consolidar la capacidad, competitividad y vinculación académica de la DES				

No. MA	Descripción de la Meta Académica	Valores Cualitativos			Valores Trimestre 3	
		Programado	Alcanzado	%	Meta Programada	Meta Alcanzada
10.2.1	Impulsar la creación de un posgrado en el área de Ingeniería adscrito a la DES para el 2019. Porcentaje de avance en desarrollo del plan de estudios e inclusión en la oferta educativa de la DES	35	0	0.00	0.00	0.00

No. MA	Descripción de la Meta Académica	Valores Cualitativos			Valores Trimestre 3	
		Programado	Alcanzado	%	Meta Programada	Meta Alcanzada
10.2.2	Apoyar la productividad científica de los investigadores mediante la participación en un congreso de especialidad y una publicación en revista arbitrada.	2	0	0.00	0.00	0.00

No. MA	Descripción de la Meta Académica	Valores Cualitativos			Valores Trimestre 3	
		Programado	Alcanzado	%	Meta Programada	Meta Alcanzada
10.2.3	Ofertar un nuevo servicio a la comunidad en el catálogo de la DES para incrementar la vinculación.	1	0	0.00	0.00	0.00

No. OP	Descripción del Objetivo Particular
10.3	Fortalecer el uso de las tecnologías de la Información en los talleres de la DES.

No. MA	Descripción de la Meta Académica	Valores Cualitativos			Valores Trimestre 3	
		Programado	Alcanzado	%	Meta Programada	Meta Alcanzada
10.3.1	Habilitar 2 talleres de la DES con la infraestructura necesaria para asegurar la conectividad en red.	2	0	0.00	0.00	0.00

No. MA	Descripción de la Meta Académica	Valores Cualitativos			Valores Trimestre 3	
		Programado	Alcanzado	%	Meta Programada	Meta Alcanzada
10.3.2	Incrementar en 10% los equipos de computo de los talleres / laboratorios de la DES (5 equipos).	10	0	0.00	0.00	0.00

Firmas



Dr. en C. Francisco Javier Avelar González  
Rector



M. en C. Luis Enrique Arámbula Miranda  
Decano de Centro

Universidad: Universidad Autónoma de Aguascalientes

Clave de convenio: C/PFCE-2018-01MSU02150-11-30

Proyecto: Fortalecimiento de la Calidad Educativa del Centro de Ciencias de la Ingeniería

Clave de Proyecto: P/PFCE-2018-01MSU02150-10

Indicador de Calidad	Ajustado Anual				Ajustado Trimestral	Alcanzado Trimestral		Total de Avance		Justificación
	Valor Inicial	%	Valor Final	%	Número	Número	%	Número	%	
<b>Capacidad Académica</b>										
<b>Total de Profesores de Tiempo Completo.</b>	Universo: 13									
1.1.3 Maestría	5	38,5	6	46,2	0	0	0	0	0	
1.1.4 Doctorado	6	46,2	7	53,9	0	0	0	0	0	
1.1.5 Posgrado en el área disciplinar de su desempeño	11	84,6	13	100	0	0	0	0	0	
1.1.6 Doctorado en el área disciplinar de su desempeño	6	46,2	7	53,9	0	0	0	0	0	
1.1.7 Perfil deseable reconocido por el PROMEP-SES	7	53,9	8	61,5	0	0	0	0	0	
1.1.8 Adscripción al SNI o SNC	5	38,5	5	38,5	0	0	0	0	0	
1.1.9 Participación en el programa de tutorías	7	53,9	9	69,2	0	0	0	0	0	
<b>Total de profesores que conforman la planta académica</b>	Universo: 26									
1.2.1 Profesores (PTC, PMT y PA) que reciben capacitación y/o actualización con al menos 40 horas por año	11	42,3	18	69,2	0	0	0	0	0	
<b>Total de Cuerpos Académicos</b>	Universo: 1									
1.3.2 En Consolidación	0	0	1	100	0	0	0	0	0	
<b>Competitividad Académica</b>										
<b>Total de Programas Educativos de TSU/PA y Lic evaluables</b>	Universo: 3									
2.2.1 Número y % de PE que alcanzarán el nivel 1 los CIEES.	0	0	3	100	0	0	0	0	0	
2.2.3 Número y % de PE de licenciatura y TSU de calidad del total de la oferta educativa evaluable	0	0	3	100	0	0	0	0	0	
<b>Total de matrícula evaluable de Nivel TSU/PA y Lic</b>	Universo: 720									
2.3.1 Número y % de matrícula atendida en PE de TSU/PA y Licenciatura de calidad del total asociada a los PE evaluables	688	95,6	720	100	0	0	0	0	0	
<b>Tasa de egreso por cohorte generacional de Licenciatura</b>	M1	M2	%							
2.8.1 Tasa de egreso por cohorte para PE de licenciatura Ciclo A	329	100	97	29,5	0	0	0	0	0	
<b>Tasa de titulación por cohorte generacional de Licenciatura</b>	M1	M2	%							
2.9.1 Tasa de titulación por cohorte para PE de licenciatura Ciclo A	97	100	87	89,7	0	0	0	0	0	





**DIRECCIÓN DE FORTALECIMIENTO INSTITUCIONAL**  
**Programa Fortalecimiento de la Calidad Educativa**  
**Cumplimiento de Indicadores de Calidad Trimestre 3**

**PFCE**

Universidad: Universidad Autónoma de Aguascalientes

Clave de convenio: C/PFCE-2018-01MSU02150-11-30

Proyecto: Fortalecimiento de la Calidad Educativa del Centro de Ciencias de la Ingeniería

Clave de Proyecto: P/PFCE-2018-01MSU02150-10

Indicador de Calidad	Ajustado Anual				Ajustado Trimestral	Alcanzado Trimestral		Total de Avance		Justificación
	Valor Inicial	%	Valor Final	%	Número	Número	%	Número	%	
Dr. en C. Francisco Javier Avelar González Rector										M. en C. Luis Enrique Arámbula Miranda Responsable del proyecto



**Programa Fortalecimiento de la Calidad Educativa**  
**Formato de apoyo para analizar el Seguimiento Académico de proyectos PFCE 2018**  
**Universidad Autónoma de Aguascalientes**

**P/PFCE-2018-01MSU02150-11 Fortalecimiento de la Calidad Educativa del Centro de Ciencias Empresariales**

No. OP	Descripción del Objetivo Particular					
11.1	Fortalecer la formación integral de los estudiantes de licenciatura y establecer estrategias que permitan disminuir los índices de abandono y reprobación, así como mejorar los índices de eficiencia terminal y titulación.					
No. MA	Descripción de la Meta Académica	Valores Cualitativos			Valores Trimestre 3	
		Programado	Alcanzado	%	Meta Programada	Meta Alcanzada
	Asegurar que el 90% de los estudiantes de la DES participen en los programas institucionales de formación integral	90	90	100.00	90.00	90.00
11.1.2	Justificación					
	Esta actividad estaba programada en el segundo trimestre, pero debido a trabajos de rediseño de PE y evaluación de CIEES fue reprogramada para el tercer trimestre, en el que realizamos la Jornada de Vinculación Universidad - Empresa, donde contamos con la participación del 90% de los estudiantes de los PE					


No. OP	Descripción del Objetivo Particular					
11.3	Impulsar la incorporación y permanencia de profesores al programa del perfil deseable PRODEP, así como fortalecer la planta académica.					
No. MA	Descripción de la Meta Académica	Valores Cualitativos			Valores Trimestre 3	
		Programado	Alcanzado	%	Meta Programada	Meta Alcanzada
	Incrementar a 4 el número de PTC con perfil PRODEP	4	4	100.00	3.00	4.00
11.3.1	Justificación					
	Contamos con 4 profesores con reconocimiento de perfil PRODEP: Dr. Javier Eduardo Vega Martínez, Dr. Carlos Eduardo Romo Bacco, Mtro. José Manuel Barrera Castañeda y Mtra. Georgina Macías Mora. Esta meta estaba programada para el segundo trimestre, pero los resultados fueron emitidos hasta el tercer trimestre, motivo por el que se informa en este periodo.					

No. MA	Descripción de la Meta Académica	Valores Cualitativos			Valores Trimestre 3	
		Programado	Alcanzado	%	Meta Programada	Meta Alcanzada
11.3.2	Asegurar que el 40% de los profesores de apoyo a los PE de la DES, participen en cursos de capacitación y/o actualización	40	100	+100	40.00	100.00
	Justificación					
	Todos los profesores de Tiempo completo, medio tiempo y asignatura, fueron capacitados a través de los cursos de Métodos estadísticos para la gestión y análisis en agronegocios y Curso de AdminPAQ, Contpaq y Nomipaq.					

## Firmas



Dr. en C. Francisco Javier Avelar González  
Rector



M. I. Salvador de la Cruz Torres  
Decano del Centro de Ciencias Empresariales

Universidad: Universidad Autónoma de Aguascalientes  
Clave de convenio: C/PFCE-2018-01MSU02150-11-30

Proyecto: Fortalecimiento de la Calidad Educativa del Centro de Ciencias Empresariales  
Clave de Proyecto: P/PFCE-2018-01MSU02150-11

Indicador de Calidad	Ajustado Anual				Ajustado Trimestral	Alcanzado Trimestral		Total de Avance		Justificación	
	Valor Inicial	%	Valor Final	%	Número	Número	%	Número	%		
<b>Capacidad Académica</b>											
<b>Total de Profesores de Tiempo Completo.</b>											
	Universo: 8										
1.1.3	Maestría	3	37.5	3	37.5	0	3	100+	3	100	Contamos con tres profesores de tiempo completo con nivel de estudios de maestría: Mtro. Sergio Avendaño Rodríguez, Mtra. Georgina Macías Mora y Mtro. José Manuel Barrera Castañeda.
1.1.4	Doctorado	4	50	5	62.5	0	5	100+	5	100	Contamos con 5 profesores de tiempo completo con nivel de estudios de doctorado: Dr. Neftalí Parga Montoya, Dr. Carlos Eduardo Romo Bacco, Dr. Miguel Ángel Montalvo Vivanco, Dr. Javier Eduardo Vega Martínez y Dr. Miguel Alejandro García Vidales.
1.1.5	Posgrado en el área disciplinar de su desempeño	6	75	7	87.5	0	7	100+	7	100	Siete de los ocho profesores de tiempo completo cuentan con posgrado en el área disciplinar de su desempeño: Dr. Carlos Eduardo Romo Bacco, Dr. Miguel Alejandro García Vidales, Dr. Miguel Ángel Montalvo Vivanco, Dr. Javier Eduardo Vega Martínez, Dr. Neftalí Parga Montoya, Mtra. Georgina Macías Mora y Mtro. José Manuel Barrera Castañeda.
1.1.6	Doctorado en el área disciplinar de su desempeño	3	37.5	5	62.5	0	5	100+	5	100	El doctorado de los 5 profesores de tiempo completo con este nivel de estudios es en el área disciplinar de su desempeño: Dr. Neftalí Parga Montoya, Dr. Carlos Eduardo Romo Bacco, Dr. Miguel Ángel Montalvo Vivanco, Dr. Javier Eduardo Vega Martínez y Dr. Miguel Alejandro García Vidales.
1.1.7	Perfil deseable reconocido por el PROMEP-SES	3	37.5	4	50	0	4	100+	4	100	Cuatro profesores cuentan con reconocimiento vigente de perfil PRODEP.
1.1.8	Adscripción al SNI o SNC	1	12.5	1	12.5	0	2	100+	2	200	Los profesores Dr. Neftalí Parga Montoya y Dr. Miguel Alejandro García Vidales tienen reconocimiento en el Sistema Nacional de Investigadores
1.1.9	Participación en el programa de tutorías	6	75	7	87.5	0	7	100+	7	100	7 de los profesores de tiempo completo desempeñan funciones de tutoría longitudinal, de servicio social o prácticas profesionales.
<b>Total de profesores que conforman la planta académica</b>											
	Universo: 12										

Universidad: Universidad Autónoma de Aguascalientes  
Clave de convenio: C/PFCE-2018-01MSU02150-11-30

Proyecto: Fortalecimiento de la Calidad Educativa del Centro de Ciencias Empresariales  
Clave de Proyecto: P/PFCE-2018-01MSU02150-11

Indicador de Calidad	Ajustado Anual		Ajustado Trimestral		Alcanzado Trimestral		Total de Avance		Justificación	
	Valor Inicial	%	Valor Final	%	Número	Número	%	Número		%
1.2.1 Profesores (PTC, PMT y PA) que reciben capacitación y/o actualización con al menos 40 horas por año	7	58.3	12	100	0	112	100+	112	933	Todos los profesores de Tiempo completo, medio tiempo y asignatura, fueron capacitados a través de los cursos de Métodos estadísticos para la gestión y análisis en agronegocios y Curso de AdminPAQ, Contpaq y Nomipaq.
<b>Competitividad Académica</b>										
<b>Total de Programas Educativos de TSU/PA y Lic evaluables</b>										
Universo: 4										
2.2.1 Número y % de PE que alcanzarán el nivel 1 los CIEES.	0	0	2	50	0	2	100+	2	100	Del 16 al 18 de octubre de 2018 tendremos la visita in situ de los CIEES para las Licenciaturas en Logística Empresarial y Administración y Gestión Fiscal de Pymes.
2.2.3 Número y % de PE de licenciatura y TSU de calidad del total de la oferta educativa evaluable	0	0	2	50	0	4	100+	4	200	Dos de los PE de la DES ya cuentan con el reconocimiento de calidad de CIEES: Agronegocios y Comercio Electrónico, los otros dos PE están en proceso de evaluación.
<b>Total de matrícula evaluable de Nivel TSU/PA y Lic</b>										
Universo: 715										
2.3.1 Número y % de matrícula atendida en PE de TSU/PA y Licenciatura de calidad del total asociada a los PE evaluables	0	0	250	35	0	295	100+	295	118	Contamos con una matrícula de 295 estudiantes en los PE de Comercio Electrónico y Agronegocios, que son los que están reconocidos con el nivel 1 de calidad de los CIEES.
<b>Total de Programas Educativos de posgrado</b>										
Universo: 1										
2.4.3 PE de posgrado reconocidos por el Programa Nacional de Posgrado de Calidad (PNPC)	0	0	1	100	0	1	100	1	100	
<b>Tasa de egreso por cohorte generacional de Licenciatura</b>										
M1 M2 %										
2.8.1 Tasa de egreso por cohorte para PE de licenciatura Ciclo A	223	100	110	49.3	0	0	0	0	0	El egreso de estudiantes de todos los PE de la DES es en diciembre, por lo que este indicador lo reportaremos en el siguiente trimestre.
<b>Tasa de titulación por cohorte generacional de Licenciatura</b>										
M1 M2 %										
2.9.1 Tasa de titulación por cohorte para PE de licenciatura Ciclo A	120	100	70	58.3	0	0	0	0	0	La tasa de titulación la reportaremos en el siguiente trimestre, debido a que el egreso de los estudiantes de todos los PE de la DES es anual, lo cual será en diciembre de 2018.



DIRECCIÓN DE FORTALECIMIENTO INSTITUCIONAL  
Programa Fortalecimiento de la Calidad Educativa  
Cumplimiento de Indicadores de Calidad Trimestre 3

PFCE

Universidad: Universidad Autónoma de Aguascalientes  
Clave de convenio: C/PFCE-2018-01MSU02150-11-30

Proyecto: Fortalecimiento de la Calidad Educativa del Centro de Ciencias Empresariales  
Clave de Proyecto: P/PFCE-2018-01MSU02150-11

Indicador de Calidad	Ajustado Anual		Ajustado Trimestral		Alcanzado Trimestral		Total de Avance		Justificación
	Valor Inicial	%	Valor Final	%	Número	Número	%	Número	

Dr. en C. Francisco Javier Avelar González  
Rector

M. I. Salvador de la Cruz Torres  
Responsable del proyecto