



Programa Fortalecimiento de la Calidad Educativa  
Formato de apoyo para analizar el Seguimiento Académico de proyectos PFCE 2019  
Universidad Autónoma de Aguascalientes

**PFCE**  
2018-2019

P/PCFE-2019-01MSU02150-01 Fortalecimiento de los Servicios Institucionales de Gestión y Apoyo Académico hacia la Internacionalización.

No. OP	Descripción del Objetivo Particular					
1.1	Fortalecer los servicios de Información Bibliográfica mediante el desarrollo de colecciones impresas, que respondan a las necesidades de los programas educativos de pregrado y posgrado que ofrece la institución, el uso de las tecnologías de la información, la renovación y actualización del equipo de cómputo y mobiliario, la preservación y consulta del fondo del libro antiguo, así como los software y servicios informáticos necesarios y el reforzamiento de la red de telecomunicaciones.					
No. MA	Descripción de la Meta Académica	Valores Cualitativos			Valores Trimestre 3	
		Programado	Alcanzado	%	Meta Programada	Meta Alcanzada
1.1.1	Actualizar el material bibliográfico impreso (libros) así como la suscripción y/o renovación a títulos de publicaciones periódicas que apoyen a los programas educativos de pregrado y posgrado.	23,733	0	0.00	0.00	0.00
No. MA	Descripción de la Meta Académica	Valores Cualitativos			Valores Trimestre 3	
		Programado	Alcanzado	%	Meta Programada	Meta Alcanzada
1.1.2	Continuar con la mejora de los servicios que se ofrecen en el sistema bibliotecario, como: la formación de usuarios en el desarrollo de habilidades informativas, consulta en sala, préstamo de libros a domicilio, sala de lectura informal, preservación y consulta del fondo del libro antiguo, mediante el incremento, actualización y renovación de mobiliario y equipo de cómputo.	23,733	23,733	100.00	23,733.00	23,733.00
No. MA	Descripción de la Meta Académica	Valores Cualitativos			Valores Trimestre 3	
		Programado	Alcanzado	%	Meta Programada	Meta Alcanzada
1.1.3	Renovar y/o actualización de software y sistemas informáticos, para la prestación y soporte de los servicios de información que ofrece el sistema bibliotecario.	23,733	0	0.00	0.00	0.00

No. OP	Descripción del Objetivo Particular
--------	-------------------------------------

1.2	Consolidar los procesos de autoevaluación institucional, de evaluación externa y de mejora continua de la calidad.
-----	--

No. MA	Descripción de la Meta Académica	Valores Cualitativos			Valores Trimestre 3	
		Programado	Alcanzado	%	Meta Programada	Meta Alcanzada
	Actualización del personal que participa en los comités de evaluación CIEES en la metodología vigente.	20	24	+100	20.00	24.00
Justificación						
1.2.1	Se impartió el taller a 24 participantes de los cuales, 13 son profesores (todos ellos integrantes de los comités para la construcción de la autoevaluación de los CIEES) y 11 son parte del personal administrativo ( entre ellos están los Jefes de departamento del área de desarrollo curricular, del sistema de gestión de calidad y evaluación educativa, jefes de sección de evaluación de programas educativos y seguimiento de egresados, así como encargados de evaluación externa y evaluación de los aprendizajes) de está manera se logra un equipo equilibrado entre la función primordial de la docencia y el apoyo que se requiere para construir la autoevaluación en las categorías propias de la administración educativa.					

No. OP	Descripción del Objetivo Particular
--------	-------------------------------------


1.3	Contribuir al establecimiento, desarrollo y consolidación de relaciones académicas entre la Universidad Autónoma de Aguascalientes y otras instituciones de educación superior en el país y el extranjero a fin de que los alumnos y profesores de la institución cuenten con oportunidades de formación profesional y colaboración académica respectivamente en otros contextos educativos y culturales.
-----	---

No. MA	Descripción de la Meta Académica	Valores Cualitativos			Valores Trimestre 3	
		Programado	Alcanzado	%	Meta Programada	Meta Alcanzada
1.3.1	Favorecer la movilidad académica a nivel pregrado, a través del fortalecimiento de las oportunidades de movilidad académica a fin de que los alumnos mejoren la calidad de sus capacidades educativas, profesionales y culturales.	47	0	0.00	0.00	0.00

Firmas



Dr. en C. Francisco Javier Avelar González  
Rector



Dr. Raúl Franco Díaz de León  
Director General de Servicios Educativos

Universidad: Universidad Autónoma de Aguascalientes

Clave de convenio: C/PFCE-2019-01MSU02150-11-29

Proyecto: Fortalecimiento de los Servicios Institucionales de Gestión y Apoyo Académico hacia la Internacionalización.

Clave de Proyecto: P/PFCE-2019-01MSU02150-01

Indicador de Calidad		Ajustado Anual				Ajustado Trimestral	Alcanzado Trimestral		Total de Avance	
		Valor Inicial	%	Valor Final	%	Número	Número	%	Número	%
<b>Capacidad Académica</b>										
<b>Denominador: Total de Profesores de Tiempo Completo</b>		<b>393</b>								
1.1.1	Porcentaje de PTC con grado máximo de estudios de Licenciatura	4	1.02	6	1.53	2	2	100	4	0
1.1.2	Porcentaje de PTC con grado máximo de estudios de Especialidad	2	0.51	1	0.25	0	0	0	0	100+
1.1.3	Porcentaje de PTC con grado máximo de estudios de Maestría	152	38.7	137	34.9	32	32	100	65	100+
1.1.4	Porcentaje de PTC con grado máximo de estudios de Doctorado	223	56.7	229	58.3	65	58	89.23	127	0
1.1.5	Porcentaje de PTC con grado máximo de estudios de Posgrado en el área disciplinar de su desempeño	339	86.3	358	91.1	89	89	100	182	0
1.1.6	Porcentaje de PTC con grado máximo de estudios de Doctorado en el área disciplinar de su desempeño	223	56.7	227	57.8	65	58	89.23	127	0
1.1.7	Porcentaje de PTC con Perfil Deseable reconocido por el PRODEP (Tipo superior)	226	57.5	230	58.5	56	54	96.43	127	0
1.1.8	Porcentaje de PTC con adscripción al SNI o SNC	113	28.8	101	25.7	26	26	100	67	0
1.1.9	Porcentaje de PTC con participación en el programa de tutorías	108	27.5	157	40	51	51	100	91	0
<b>Denominador: Total de planta académica</b>		<b>1558</b>								
1.2.1	Porcentaje de PTC, PMT y PA que recibieron capacitación y/o actualización por al menos 40 horas por año	912	58.5	894	57.4	376	360	95.74	360	0
<b>Denominador: Total de Cuerpos Académicos</b>		<b>42</b>								
1.3.1	Porcentaje de Cuerpos Académicos Consolidados	19	45.2	23	54.8	9	9	100	17	0
1.3.2	Porcentaje de Cuerpos Académicos en Consolidación	18	42.9	17	40.5	1	1	100	11	100+
1.3.3	Porcentaje de Cuerpos Académicos en Formación	7	16.7	2	4.76	1	1	100	1	100+
<b>Competitividad Académica</b>										
<b>Denominador: Total de PE evaluables de TSU y Licenciatura</b>		<b>64</b>								
2.2.1	Porcentaje de PE de TSU y Licenciatura que cuentan con el nivel 1 de los CIEES.	56	87.5	62	96.9	0	0	0	31	0
2.2.2	Porcentaje de PE de TSU y Licenciatura acreditados por organismos reconocidos por el COPAES.	8	12.5	8	12.5	0	0	0	1	0
2.2.3	Porcentaje de PE de TSU y Licenciatura que cuentan con calidad reconocida.	60	93.8	52	81.3	0	0	0	33	0
2.2.4	Porcentaje de PE de TSU y Licenciatura con estándar 1 del IDAP del CENEVAL.	10	15.6	11	17.2	0	0	0	4	0
2.2.5	Porcentaje de PE de TSU y Licenciatura con estándar 2 del IDAP del CENEVAL.	12	18.8	14	21.9	0	2	100+	6	0
<b>Denominador: Total de la matrícula atendida por PE evaluables de TSU y Licenciatura</b>		<b>15996</b>								
2.3.1	Porcentaje de matrícula atendida en PE de TSU y Licenciatura que cuentan con calidad reconocida.	14621	91.4	15662	97.9	2480	2349	94.72	6,056	100+
<b>Denominador: Total de PE evaluables de Posgrado</b>		<b>29</b>								
2.4.1	Porcentaje de PE de posgrado que cuentan con calidad reconocida	0	0	24	82.8	0	0	0	6	25


Universidad: Universidad Autónoma de Aguascalientes


Clave de convenio: C/PFCE-2019-01MSU02150-11-29

Proyecto: Fortalecimiento de los Servicios Institucionales de Gestión y Apoyo Académico hacia la Internacionalización.

Clave de Proyecto: P/PFCE-2019-01MSU02150-01

Indicador de Calidad		Ajustado Anual				Ajustado Trimestral	Alcanzado Trimestral		Total de Avance	
2.4.3	Porcentaje de PE de posgrado reconocidos por el PNPC	25	86.2	21	72.4	0	0	0	8	0
2.4.4	Porcentaje de PE de posgrado que están en el PFC	8	27.6	8	27.6	0	0	0	8	100+
2.4.5	Porcentaje de PE de posgrado que están en el PNP	10	34.5	10	34.5	0	0	0	8	0
<b>Denominador: Total de la matrícula atendida por PE evaluables de Posgrado .</b>		<b>406</b>								
2.5.1	Porcentaje de matrícula atendida en PE de posgrado que cuentan con calidad reconocida .	356	87.7	399	98.3	0	0	0	32	0
<b>Denominador: Total de alumnos de Licenciatura de la cohorte generacional del ciclo A</b>										
2.10.1	Porcentaje de egreso de Licenciatura para el ciclo A.	2091	0	1115	0	177	177	100	386	0
<b>Denominador: Total de alumnos egresados de Licenciatura de la cohorte generacional del ciclo A</b>										
2.11.1	Porcentaje de titulación de Licenciatura para el ciclo A.	1112	0	740	0	134	143	100+	204	0
<b>Denominador: Total de alumnos de Licenciatura de la cohorte generacional del ciclo B</b>										
2.12.1	Porcentaje de egreso de Licenciatura para el ciclo B.	1755	0	1006	0	0	0	0	0	0
<b>Denominador: Total de alumnos egresados de Licenciatura de la cohorte generacional del ciclo B</b>										
2.13.1	Porcentaje de titulación de Licenciatura para el ciclo B.	1106	0	704	0	0	0	0	0	0
<b>Denominador: Total de alumnos de Posgrado de la cohorte generacional correspondiente</b>										
2.14.1	Porcentaje de egreso de Posgrado	154	0	133	0	0	0	0	0	0

  
Dr. en C. Francisco Javier Avelar González  
Rector

  
Dr. Raúl Franco Díaz de León  
Responsable del proyecto

**P/PFCE-2019-01MSU02150-02 Fortalecimiento de la Gestión y la Calidad como apoyo a los procesos académicos.**

No. OP	Descripción del Objetivo Particular
2.1	Consolidar y mantener actualizado el sistema integral de información y modernización administrativa (SIIMA) de la institución derivado de las reformas fiscales, así como el sistema de evaluación de indicadores institucionales (SEII)

No. MA	Descripción de la Meta Académica	Valores Cualitativos			Valores Trimestre 3	
		Programado	Alcanzado	%	Meta Programada	Meta Alcanzada
2.1.1	Consolidar y ampliar los alcances e innovar en el desarrollo de aplicaciones computacionales (1) integradas al SIIMA, que incidan en lograr que los procesos institucionales de gestión sean más eficientes, adaptados a las necesidades de la universidad y a los requerimientos gubernamentales.	1	0	0.00	0.00	0.00

No. MA	Descripción de la Meta Académica	Valores Cualitativos			Valores Trimestre 3	
		Programado	Alcanzado	%	Meta Programada	Meta Alcanzada
2.1.2	Fortalecer, mantener y actualizar la infraestructura que da soporte tecnológico al Sistema Institucional de Información y Modernización Administrativa (1) para dar respuesta a las necesidades académicas y administrativas de la comunidad universitaria.	1	0	0.00	0.00	0.00

No. OP	Descripción del Objetivo Particular
2.2	Consolidar el espacio virtual de trabajo de la Plataforma Educativa Institucional "Ámbito Académico"




No. MA	Descripción de la Meta Académica	Valores Cualitativos			Valores Trimestre 3	
		Programado	Alcanzado	%	Meta Programada	Meta Alcanzada
2.2.2	Desarrollar estrategias educativas (1) para disminuir los indicadores institucionales de Abandono Estudiantil Temprano y Reprobación.	1	0	0.00	0.00	0.00

No. MA	Descripción de la Meta Académica	Valores Cualitativos			Valores Trimestre 3	
		Programado	Alcanzado	%	Meta Programada	Meta Alcanzada
2.2.3	Coadyuvar en la construcción de herramientas tecnológicas de comunicación (1) para la educación a distancia entre los profesores y alumnos, fortaleciendo el Proyecto de Tecnologías para la Educación (Ámbito académico).	1	0	0.00	0.00	0.00

No. OP	Descripción del Objetivo Particular
2.3	Mantener y mejorar el Sistema de Gestión de la Calidad de la Universidad bajo la Norma ISO 9001:2015, con la finalidad de eficientar los procesos académicos y administrativos y así incrementar la satisfacción de las partes interesadas.

No. MA	Descripción de la Meta Académica	Valores Cualitativos			Valores Trimestre 3	
		Programado	Alcanzado	%	Meta Programada	Meta Alcanzada
2.3.2	Certificar y mantener el Sistema de Gestión de la Calidad de la Universidad a través del cumplimiento de los requisitos establecidos en la Norma ISO 9001:2015.	1	0	0.00	0.00	0.00

## Firmas


  
 Dr. en C. Francisco Javier Avelar González  
 Rector


  
 M. en Admón. José Antonio Martínez Murillo  
 Director General de Planeación y Desarrollo

Universidad: Universidad Autónoma de Aguascalientes  
Clave de convenio: C/PFCE-2019-01MSU02150-11-29

Proyecto: Fortalecimiento de la Gestión y la Calidad como apoyo a los procesos académicos.  
Clave de Proyecto: P/PFCE-2019-01MSU02150-02

Indicador de Calidad	Ajustado Anual				Ajustado Trimestral	Alcanzado Trimestral			Total de Avance		Justificación
	Valor Inicial	%	Valor Final	%	Número	Número	%	Número	%		
<b>Procesos de gestión</b>											
<b>Denominador: Procesos</b>											
7											
1.1.1	Porcentaje de procesos certificados	0	0	7	100	0	0	0	0	0	
<b>Sistemas de Información</b>											
<b>Denominador: Módulos</b>											
4											
2.1.1	Porcentaje de módulos del SIIA en operación	4	100	4	100	0	0	0	4	100+	
2.1.2	Porcentaje de módulos del SIIA en operación interconectados entre si	4	100	4	100	0	0	0	4	100+	

  
\_\_\_\_\_  
Dr. en C. Francisco Javier Avelar González  
Rector

  
\_\_\_\_\_  
M. en Admón. José Antonio Martínez Murillo  
Responsable del proyecto





**Programa Fortalecimiento de la Calidad Educativa**  
**Formato de apoyo para analizar el Seguimiento Académico de proyectos PFCE 2019**  
**Universidad Autónoma de Aguascalientes**

**PFCE**  
2018-2019

**P/PFCE-2019-01MSU02150-03 Fortalecimiento de la Calidad Educativa del Centro de Ciencias Básicas**

No. OP	Descripción del Objetivo Particular
3.1	Mejorar el nivel de desarrollo de los CA y fortalecer la planta docente mediante el apoyo en la productividad e infraestructura disponible para los PTC.

No. MA	Descripción de la Meta Académica	Valores Cualitativos			Valores Trimestre 3	
		Programado	Alcanzado	%	Meta Programada	Meta Alcanzada
3.1.1	Mantener o incrementar el número de profesores con perfil deseable PRODEP o en el SNI del Centro de Ciencias Básicas	35	33	94.29	0.00	0.00

No. MA	Descripción de la Meta Académica	Valores Cualitativos			Valores Trimestre 3	
		Programado	Alcanzado	%	Meta Programada	Meta Alcanzada
3.1.2	Mantener el nivel de consolidación y participación en redes de los CA del CCBas a través del incremento de la productividad científica.	13	13	100.00	0.00	13.00

No. OP	Descripción del Objetivo Particular
3.2	Mejorar los indicadores educativos mediante el empleo de las TICs, la formación integral del estudiante y el empleo de currícula flexible, buscando la internacionalización de los PE.

No. MA	Descripción de la Meta Académica	Valores Cualitativos			Valores Trimestre 3	
		Programado	Alcanzado	%	Meta Programada	Meta Alcanzada
3.2.1	Incrementar la tasa de eficiencia terminal de los estudiantes de pregrado de los PE del Centro de Ciencias Básicas.	33	0	0.00	0.00	0.00

No. MA	Descripción de la Meta Académica	Valores Cualitativos			Valores Trimestre 3	
		Programado	Alcanzado	%	Meta Programada	Meta Alcanzada
3.2.3	Mantener y obtener el reconocimiento externo de los PE evaluables atendiendo las recomendaciones de los CIEES, COPAES y/o Org. Acreditadores Internacionales (ABET).	11	11	100.00	0.00	11.00

No. OP	Descripción del Objetivo Particular
3.3	Elevar la calidad de los PE de posgrado a través de la solución de problemáticas en contexto real y manteniendo o incrementando el nivel de reconocimiento en el PNPC.

No. MA	Descripción de la Meta Académica	Valores Cualitativos			Valores Trimestre 3	
		Programado	Alcanzado	%	Meta Programada	Meta Alcanzada
3.3.1	Mantener el reconocimiento nacional e internacional de las maestrías y doctorados del Centro de Ciencias Básicas.	6	6	100.00	0.00	6.00

## Firmas



Dr. en C. Francisco Javier Avelar González  
Rector



Dr. Rogelio Salinas Gutiérrez  
Secretario de Investigación y Posgrado del Centro de Ciencias Básicas

Universidad: Universidad Autónoma de Aguascalientes  
 Clave de convenio: C/PFCE-2019-01MSU02150-11-29

 Proyecto: Fortalecimiento de la Calidad Educativa del Centro de Ciencias Básicas  
 Clave de Proyecto: P/PFCE-2019-01MSU02150-03

Indicador de Calidad	Ajustado Anual				Ajustado Trimestral	Alcanzado Trimestral			Total de Avance		Justificación
	Valor Inicial	%	Valor Final	%	Número	Número	%	Número	%		
<b>Capacidad Académica</b>											
<b>Denominador: Total de Profesores de Tiempo Completo</b>											
<b>99</b>											
1.1.1	Porcentaje de PTC con grado máximo de estudios de Licenciatura	2	2.02	2	2.02	0	0	0	2	100+	
1.1.3	Porcentaje de PTC con grado máximo de estudios de Maestría	28	28.3	26	26.3	0	0	0	26	100+	
1.1.4	Porcentaje de PTC con grado máximo de estudios de Doctorado	70	70.7	71	71.7	0	0	0	69	0	
1.1.5	Porcentaje de PTC con grado máximo de estudios de Posgrado en el área disciplinar de su desempeño	98	99	95	96	0	0	0	93	0	
1.1.6	Porcentaje de PTC con grado máximo de estudios de Doctorado en el área disciplinar de su desempeño	69	69.7	70	70.7	0	0	0	69	0	
1.1.7	Porcentaje de PTC con Perfil Deseable reconocido por el PRODEP (Tipo superior)	59	59.6	61	61.6	0	0	0	61	100+	
1.1.8	Porcentaje de PTC con adscripción al SNI o SNC	35	35.4	33	33.3	0	0	0	33	100+	
1.1.9	Porcentaje de PTC con participación en el programa de tutorías	13	13.1	24	24.2	0	0	0	0	0	
<b>Denominador: Total de planta académica</b>											
<b>195</b>											
1.2.1	Porcentaje de PTC, PMT y PA que recibieron capacitación y/o actualización por al menos 40 horas por año	185	94.9	120	61.5	0	0	0	0	0	
<b>Denominador: Total de Cuerpos Académicos</b>											
<b>13</b>											
1.3.1	Porcentaje de Cuerpos Académicos Consolidados	8	61.5	8	61.5	0	0	0	8	100+	
1.3.2	Porcentaje de Cuerpos Académicos en Consolidación	4	30.8	5	38.5	0	0	0	5	100+	
1.3.3	Porcentaje de Cuerpos Académicos en Formación	1	7.69	0	0	0	0	0	0	0	
<b>Competitividad Académica</b>											
<b>Denominador: Total de PE evaluables de TSU y Licenciatura</b>											
<b>11</b>											
2.2.1	Porcentaje de PE de TSU y Licenciatura que cuentan con el nivel 1 de los CIEES.	9	81.8	9	81.8	0	0	0	9	100+	
2.2.2	Porcentaje de PE de TSU y Licenciatura acreditados por organismos reconocidos por el COPAES.	3	27.3	0	0	0	0	0	0	0	
2.2.3	Porcentaje de PE de TSU y Licenciatura que cuentan con calidad reconocida.	11	100	11	100	0	0	0	11	100+	
2.2.4	Porcentaje de PE de TSU y Licenciatura con estándar 1 del IDAP del CENEVAL.	2	18.2	2	18.2	0	0	0	2	100+	
2.2.5	Porcentaje de PE de TSU y Licenciatura con estándar 2 del IDAP del CENEVAL.	3	27.3	3	27.3	0	2	100+	2	0	Los PE de licenciatura con estándar 2 de IDAP del CENEVAL son Lic. en Biología e Ing. en Computación Inteligente, según lo publicado en los últimos resultados bienales del periodo 2016-2017, se está en espera de los resultados del periodo 2018-2019.
<b>Denominador: Total de la matrícula atendida por PE evaluables de TSU y Licenciatura</b>											
<b>2323</b>											
2.3.1	Porcentaje de matrícula atendida en PE de TSU y Licenciatura que cuentan con calidad reconocida.	2409	104	2480	107	2480	2349	94.72	2,349	100+	El valor de 2480 alumnos se reportó en el mes de agosto de 2019 sumando la matrícula de pregrado con la de posgrado; el valor real de la matrícula de pregrado en el trimestre es de 2349.
<b>Denominador: Total de PE evaluables de Posgrado</b>											
<b>6</b>											
2.4.1	Porcentaje de PE de posgrado que cuentan con calidad reconocida	0	0	6	100	0	0	0	6	100+	
2.4.3	Porcentaje de PE de posgrado reconocidos por el PNPC	6	100	6	100	0	0	0	6	100+	
2.4.4	Porcentaje de PE de posgrado que están en el PFC	6	100	6	100	0	0	0	6	100+	
2.4.5	Porcentaje de PE de posgrado que están en el PNP	6	100	6	100	0	0	0	6	100+	
<b>Denominador: Total de la matrícula atendida por PE evaluables de Posgrado</b>											
<b>118</b>											
2.5.1	Porcentaje de matrícula atendida en PE de posgrado que cuentan con calidad reconocida.	117	99.2	118	100	0	0	0	0	0	
<b>Denominador: Total de alumnos de Licenciatura de la cohorte generacional del ciclo A</b>											
<b>363</b>											
2.10.1	Porcentaje de egreso de Licenciatura para el ciclo A.	363	0	120	0	0	0	0	0	0	




Universidad: Universidad Autónoma de Aguascalientes  
Clave de convenio: C/PFCE-2019-01MSU02150-11-29

Proyecto: Fortalecimiento de la Calidad Educativa del Centro de Ciencias Básicas  
Clave de Proyecto: P/PFCE-2019-01MSU02150-03

Indicador de Calidad	Ajustado Anual				Ajustado Trimestral	Alcanzado Trimestral	Total de Avance		Justificación	
	Valor Inicial	%	Valor Final	%	Número	Número	%	Número		%
<b>Denominador: Total de alumnos egresados de Licenciatura de la cohorte generacional del ciclo A</b>										
2.11.1 Porcentaje de titulación de Licenciatura para el ciclo A.	106	0	92	0	0	0	0	0	0	
<b>Denominador: Total de alumnos de Licenciatura de la cohorte generacional del ciclo B</b>										
2.12.1 Porcentaje de egreso de Licenciatura para el ciclo B.	261	0	85	0	0	0	0	0	0	
<b>Denominador: Total de alumnos egresados de Licenciatura de la cohorte generacional del ciclo B</b>										
2.13.1 Porcentaje de titulación de Licenciatura para el ciclo B.	89	0	72	0	0	0	0	0	0	
<b>Denominador: Total de alumnos de Posgrado de la cohorte generacional correspondiente</b>										
2.14.1 Porcentaje de egreso de Posgrado	31	0	22	0	0	0	0	0	0	



Dr. en C. Francisco Javier Avelar González  
Rector



Dr. Rogelio Salinas Gutiérrez  
Responsable del proyecto



**Programa Fortalecimiento de la Calidad Educativa**  
**Formato de apoyo para analizar el Seguimiento Académico de proyectos PFCE 2019**  
**Universidad Autónoma de Aguascalientes**

**PFCE**  
2018-2019

**P/PFCE-2019-01MSU02150-04 Fortalecimiento de la Calidad Educativa del Centro de Ciencias Agropecuarias de la UAA**

No. OP	Descripción del Objetivo Particular
--------	-------------------------------------

4.1 Mejorar el cumplimiento de los indicadores evaluados en los procesos de acreditación de los programas educativos de licenciatura y posgrado.

No. MA	Descripción de la Meta Académica	Valores Cualitativos			Valores Trimestre 3	
		Programado	Alcanzado	%	Meta Programada	Meta Alcanzada
4.1.1	Desarrollar experiencias educativas en los PE existentes en la DES, asegurando que sean pertinentes y se desarrollen con calidad en contextos reales.	2	0	0.00	0.00	0.00

No. MA	Descripción de la Meta Académica	Valores Cualitativos			Valores Trimestre 3	
		Programado	Alcanzado	%	Meta Programada	Meta Alcanzada
4.1.2	Incrementar la difusión de la ciencia y el interés en la práctica científica en el estudiante de los PE existentes en la DES.	5	0	0.00	0.00	0.00

No. MA	Descripción de la Meta Académica	Valores Cualitativos			Valores Trimestre 3	
		Programado	Alcanzado	%	Meta Programada	Meta Alcanzada
4.1.3	Implementar acciones de vinculación académica y Servicios a la comunidad en beneficio de la formación del estudiante de los PE existentes en la DES.	2	0	0.00	0.00	0.00

No. OP	Descripción del Objetivo Particular
--------	-------------------------------------

4.2 Impulsar el desarrollo y consolidación de los CA mediante el reconocimiento del perfil PROMEP y el ingreso al SNI por los profesores.

No. MA	Descripción de la Meta Académica	Valores Cualitativos			Valores Trimestre 3	
		Programado	Alcanzado	%	Meta Programada	Meta Alcanzada
4.2.1	Facilitar la productividad científica de los PTC de la DES logrando el ingreso y la permanencia en el PRODEP y el SNI.	20	0	0.00	0.00	0.00

No. MA	Descripción de la Meta Académica	Valores Cualitativos			Valores Trimestre 3	
		Programado	Alcanzado	%	Meta Programada	Meta Alcanzada
4.2.2	Mejorar el impacto de la capacitación y la actualización docente en el desempeño del estudiante.	100	0	0.00	0.00	0.00

No. MA	Descripción de la Meta Académica	Valores Cualitativos			Valores Trimestre 3	
		Programado	Alcanzado	%	Meta Programada	Meta Alcanzada
4.2.3	Atender las recomendaciones vertidas en el proceso de evaluación por parte del PNPC y CIEES para asegurar el reconocimiento de los PE de posgrado y pregrado que ofrece la DES.	4	0	0.00	0.00	0.00

No. OP	Descripción del Objetivo Particular
4.3	Asegurar que los programas educativos de licenciatura y posgrado sean de calidad reconocida, pertinentes, desarrollados en contextos reales y con equidad.

No. MA	Descripción de la Meta Académica	Valores Cualitativos			Valores Trimestre 3	
		Programado	Alcanzado	%	Meta Programada	Meta Alcanzada
4.3.3	Incorporar a los estudiantes de los PE existentes en la DES a realizar acciones comunitarias de protección al ambiente para mejorar la perspectiva ambiental en la formación profesional.	2	0	0.00	0.00	0.00


Firmas



Dr. en C. Francisco Javier Avelar González  
Rector



Dr. Arturo Gerardo Valdivia Flores  
Profesor-Investigador



Universidad: Universidad Autónoma de Aguascalientes  
Clave de convenio: C/PFCE-2019-01MSU02150-11-29

Proyecto: Fortalecimiento de la Calidad Educativa del Centro de Ciencias Agropecuarias de la UAA  
Clave de Proyecto: P/PFCE-2019-01MSU02150-04

Indicador de Calidad	Ajustado Anual				Ajustado Trimestral			Alcanzado Trimestral		Total de Avance		Justificación
	Valor Inicial	%	Valor Final	%	Número	Número	%	Número	%			
<b>Capacidad Académica</b>												
<b>Denominador: Total de Profesores de Tiempo Completo</b>											<b>30</b>	
1.1.2	Porcentaje de PTC con grado máximo de estudios de Especialidad	1	3.33	1	3.33	0	0	0	0	0		
1.1.3	Porcentaje de PTC con grado máximo de estudios de Maestría	10	33.3	8	26.7	0	0	0	0	0		
1.1.4	Porcentaje de PTC con grado máximo de estudios de Doctorado	19	63.3	21	70	0	0	0	0	0		
1.1.5	Porcentaje de PTC con grado máximo de estudios de Posgrado en el área disciplinar de su desempeño	29	96.7	29	96.7	0	0	0	0	0		
1.1.6	Porcentaje de PTC con grado máximo de estudios de Doctorado en el área disciplinar de su desempeño	19	63.3	21	70	0	0	0	0	0		
1.1.7	Porcentaje de PTC con Perfil Deseable reconocido por el PRODEP (Tipo superior)	19	63.3	20	66.7	0	0	0	0	0		
1.1.8	Porcentaje de PTC con adscripción al SNI o SNC	6	20	7	23.3	0	0	0	0	0		
1.1.9	Porcentaje de PTC con participación en el programa de tutorías	13	43.3	13	43.3	0	0	0	0	0		
<b>Denominador: Total de planta académica</b>											<b>54</b>	
1.2.1	Porcentaje de PTC, PMT y PA que recibieron capacitación y/o actualización por al menos 40 horas por año	104	193	54	100	0	0	0	0	0		
<b>Denominador: Total de Cuerpos Académicos</b>											<b>4</b>	
1.3.1	Porcentaje de Cuerpos Académicos Consolidados	2	50	2	50	0	0	0	0	0		
1.3.2	Porcentaje de Cuerpos Académicos en Consolidación	2	50	2	50	0	0	0	0	0		
<b>Competitividad Académica</b>												
<b>Denominador: Total de PE evaluables de TSU y Licenciatura</b>											<b>3</b>	
2.2.1	Porcentaje de PE de TSU y Licenciatura que cuentan con el nivel 1 de los CIEES.	3	100	3	100	0	0	0	0	0		
2.2.2	Porcentaje de PE de TSU y Licenciatura acreditados por organismos reconocidos por el COPAES.	2	66.7	2	66.7	0	0	0	0	0		
2.2.3	Porcentaje de PE de TSU y Licenciatura que cuentan con calidad reconocida.	3	100	3	100	0	0	0	0	0		
2.2.4	Porcentaje de PE de TSU y Licenciatura con estándar 1 del IDAP del CENEVAL.	0	0	1	33.3	0	0	0	0	0		
2.2.5	Porcentaje de PE de TSU y Licenciatura con estándar 2 del IDAP del CENEVAL.	2	66.7	3	100	0	0	0	0	0		
<b>Denominador: Total de la matrícula atendida por PE evaluables de TSU y Licenciatura</b>											<b>724</b>	
2.3.1	Porcentaje de matrícula atendida en PE de TSU y Licenciatura que cuentan con calidad reconocida.	724	100	724	100	0	0	0	0	0		
<b>Denominador: Total de PE evaluables de Posgrado</b>											<b>2</b>	
2.4.1	Porcentaje de PE de posgrado que cuentan con calidad reconocida	0	0	2	100	0	0	0	0	0		
2.4.3	Porcentaje de PE de posgrado reconocidos por el PNPC	2	100	2	100	0	0	0	0	0		
2.4.5	Porcentaje de PE de posgrado que están en el PNP	2	100	2	100	0	0	0	0	0		
<b>Denominador: Total de la matrícula atendida por PE evaluables de Posgrado</b>											<b>19</b>	
2.5.1	Porcentaje de matrícula atendida en PE de posgrado que cuentan con calidad reconocida.	27	142	19	100	0	0	0	0	0		
<b>Denominador: Total de alumnos de Licenciatura de la cohorte generacional del ciclo A</b>											<b>73</b>	
2.10.1	Porcentaje de egreso de Licenciatura para el ciclo A.	0	0	54	0	0	0	0	0	0		
<b>Denominador: Total de alumnos egresados de Licenciatura de la cohorte generacional del ciclo A</b>											<b>36</b>	
2.11.1	Porcentaje de titulación de Licenciatura para el ciclo A.	36	0	36	0	0	0	0	0	0		
<b>Denominador: Total de alumnos de Licenciatura de la cohorte generacional del ciclo B</b>											<b>54</b>	
2.12.1	Porcentaje de egreso de Licenciatura para el ciclo B.	0	0	40	0	0	0	0	0	0		
<b>Denominador: Total de alumnos egresados de Licenciatura de la cohorte generacional del ciclo B</b>											<b>33</b>	
2.13.1	Porcentaje de titulación de Licenciatura para el ciclo B.	0	0	25	0	0	0	0	0	0		
<b>Denominador: Total de alumnos de Posgrado de la cohorte generacional correspondiente</b>											<b>7</b>	
2.14.1	Porcentaje de egreso de Posgrado	0	0	6	0	0	0	0	0	0		





Universidad: Universidad Autónoma de Aguascalientes  
Clave de convenio: C/PFCE-2019-01MSU02150-11-29

Proyecto: Fortalecimiento de la Calidad Educativa del Centro de Ciencias Agropecuarias de la UAA  
Clave de Proyecto: P/PFCE-2019-01MSU02150-04

Indicador de Calidad	Ajustado Anual				Ajustado Trimestral		Alcanzado Trimestral		Total de Avance		Justificación
	Valor Inicial	%	Valor Final	%	Número	Número	%	Número	%		



Dr. en C. Francisco Javier Avelar González  
Rector



Dr. Arturo Gerardo Valdivia Flores  
Responsable del proyecto

**P/PFCE-2019-01MSU02150-05 Fortalecimiento de la Calidad Educativa del Centro de Ciencias de la Salud**

No. OP	Descripción del Objetivo Particular
--------	-------------------------------------

5.1 Elevar nivel de desarrollo de los CA y fortalecer la planta académica de la DES

No. MA	Descripción de la Meta Académica	Valores Cualitativos			Valores Trimestre 3	
		Programado	Alcanzado	%	Meta Programada	Meta Alcanzada
5.1.1	Lograr que 4 PTC's participen en la presentación de trabajos de investigación, así como en actividades de actualización en proceso de enseñanza-aprendizaje y capacitación profesional, en congruencia con la visión y recomendaciones PRODEP	4	2	50.00	2.00	2.00

No. MA	Descripción de la Meta Académica	Valores Cualitativos			Valores Trimestre 3	
		Programado	Alcanzado	%	Meta Programada	Meta Alcanzada
5.1.2	Incrementar los PTC con reconocimiento de perfil PRODEP a 23 en el 2019 y a 25 en el 2020	19	0	0.00	0.00	0.00

No. MA	Descripción de la Meta Académica	Valores Cualitativos			Valores Trimestre 3	
		Programado	Alcanzado	%	Meta Programada	Meta Alcanzada
5.1.3	Lograr que 5 PTC's de CA participen en la presentación de trabajos de investigación, actividades de vinculación académica y de investigación con CA de otras IES y estancias académicas con el fin de elevar los niveles de los CA a En Consolidación y En Consolidados.	4	2	50.00	2.00	2.00

No. OP	Descripción del Objetivo Particular
--------	-------------------------------------

5.2 Fortalecer y consolidar la Formación Integral de los Estudiantes de la DES, así como la vinculación con su entorno a nivel nacional e internacional.

No. MA	Descripción de la Meta Académica	Valores Cualitativos			Valores Trimestre 3	
		Programado	Alcanzado	%	Meta Programada	Meta Alcanzada
5.2.1	Lograr que al menos en 2018, 41 estudiantes y 60 en 2019, realicen movilidad, estancias, veranos; y asistan a eventos y/o cursos académicos, así como estancias de investigación	55	67	+100	30.00	67.00
	Justificación					
Con los recursos asignados se dio prioridad a los alumnos para que presentaran trabajos de investigación en diferentes Congresos, realizaron estancias de investigación internacionales y asistieron a los veranos de la investigación nacional y regional. Se superó la meta establecida por la administración eficiente de los recursos financieros						

No. MA	Descripción de la Meta Académica	Valores Cualitativos			Valores Trimestre 3	
		Programado	Alcanzado	%	Meta Programada	Meta Alcanzada
5.2.2	Fortalecer y Consolidar la Formación Integral de los Estudiantes de la DES en 2018 a través de Congresos y Semanas Académicas. (937 alumnos)	1,151	250	21.72	790.00	250.00
	Justificación					
Sólo fue posible apoyar al Congreso de Optometría, donde se vieron beneficiados 250 alumnos. Se está en espera de los recursos para la realización de otros Congresos programados.						

No. OP	Descripción del Objetivo Particular
5.3	Atender recomendaciones de los CIEES y organismos acreditadores para asegurar y mejorar la calidad de los PE de la DES, así como elevar la pertinencia de la Investigación

No. MA	Descripción de la Meta Académica	Valores Cualitativos			Valores Trimestre 3	
		Programado	Alcanzado	%	Meta Programada	Meta Alcanzada
5.3.1	Atender recomendaciones de los CIEES y organismos acreditadores para asegurar y mejorar la calidad de los PE de la DES	2	0	0.00	0.00	0.00

No. MA	Descripción de la Meta Académica	Valores Cualitativos			Valores Trimestre 3	
		Programado	Alcanzado	%	Meta Programada	Meta Alcanzada
5.3.2	Fortalecer clínicas y laboratorios que participan en los proceso de Investigación, que coadyuve a la consolidación de los Cuerpos Académicos, atendiendo las observaciones de los CIEES. 1. Laboratorio de Diagnóstico Molecular 2. Área de Cirugía 3. Área de Optometría	2	0	0.00	0.00	0.00

No. MA	Descripción de la Meta Académica	Valores Cualitativos			Valores Trimestre 3	
		Programado	Alcanzado	%	Meta Programada	Meta Alcanzada
5.3.3	Realizar programa de mantenimiento preventivo y correctivo del equipo de clínicas y laboratorios de la DES, que permita elevar la calidad de los PE. 1. Clínicas de Estomatología. 2. Clínicas de Optometría. 3. Laboratorio de Fundamentos de Enfermería. 4. Laboratorio de Soporte Vital.	4	1	25.00	0.00	1.00
Justificación						
Se llevó a cabo el mantenimiento preventivo del Pentacam de Optometría.						

Firmas



Dr. en C. Francisco Javier Avelar González  
Rector




Dr. Jorge Prieto Macías  
Decano del Centro de Ciencias de la Salud. UAA

Universidad: Universidad Autónoma de Aguascalientes  
Clave de convenio: C/PFCE-2019-01MSU02150-11-29

Proyecto: Fortalecimiento de la Calidad Educativa del Centro de Ciencias de la Salud  
Clave de Proyecto: P/PFCE-2019-01MSU02150-05

Indicador de Calidad		Ajustado Anual				Ajustado Trimestral	Alcanzado Trimestral		Total de Avance		Justificación
		Valor Inicial	%	Valor Final	%	Número	Número	%	Número	%	
<b>Capacidad Académica</b>											
<b>Denominador: Total de Profesores de Tiempo Completo</b>		<b>34</b>									
1.1.3	Porcentaje de PTC con grado máximo de estudios de Maestría	28	82.4	24	70.6	0	0	0	0	0	
1.1.4	Porcentaje de PTC con grado máximo de estudios de Doctorado	11	32.4	11	32.4	0	0	0	0	0	
1.1.5	Porcentaje de PTC con grado máximo de estudios de Posgrado en el área disciplinar de su desempeño	39	115	34	100	0	0	0	0	0	
1.1.6	Porcentaje de PTC con grado máximo de estudios de Doctorado en el área disciplinar de su desempeño	11	32.4	11	32.4	0	0	0	0	0	
1.1.7	Porcentaje de PTC con Perfil Deseable reconocido por el PRODEP (Tipo superior)	19	55.9	19	55.9	0	0	0	0	0	
1.1.8	Porcentaje de PTC con adscripción al SNI o SNC	5	14.7	1	2.94	0	0	0	0	0	
1.1.9	Porcentaje de PTC con participación en el programa de tutorías	10	29.4	34	100	0	0	0	34	100+	
<b>Denominador: Total de planta académica</b>		<b>274</b>									
1.2.1	Porcentaje de PTC, PMT y PA que recibieron capacitación y/o actualización por al menos 40 horas por año	104	38	97	35.4	0	0	0	0	0	
<b>Denominador: Total de Cuerpos Académicos</b>		<b>2</b>									
1.3.2	Porcentaje de Cuerpos Académicos en Consolidación	2	100	2	100	0	0	0	2	100+	
1.3.3	Porcentaje de Cuerpos Académicos en Formación	1	50	0	0	0	0	0	0	0	
<b>Competitividad Académica</b>											
<b>Denominador: Total de PE evaluables de TSU y Licenciatura</b>		<b>7</b>									
2.2.1	Porcentaje de PE de TSU y Licenciatura que cuentan con el nivel 1 de los CIEES.	7	100	7	100	0	0	0	7	100+	
2.2.2	Porcentaje de PE de TSU y Licenciatura acreditados por organismos reconocidos por el COPAES.	2	28.6	2	28.6	0	0	0	1	0	
2.2.3	Porcentaje de PE de TSU y Licenciatura que cuentan con calidad reconocida.	7	100	7	100	0	0	0	7	100+	
2.2.4	Porcentaje de PE de TSU y Licenciatura con estándar 1 del IDAP del CENEVAL.	2	28.6	2	28.6	0	0	0	2	100+	
2.2.5	Porcentaje de PE de TSU y Licenciatura con estándar 2 del IDAP del CENEVAL.	2	28.6	2	28.6	0	0	0	2	100+	
<b>Denominador: Total de la matrícula atendida por PE evaluables de TSU y Licenciatura</b>		<b>2473</b>									
2.3.1	Porcentaje de matrícula atendida en PE de TSU y Licenciatura que cuentan con calidad reconocida.	2336	94.5	2473	100	0	0	0	2,473	100+	
<b>Denominador: Total de PE evaluables de Posgrado</b>		<b>2</b>									
2.4.1	Porcentaje de PE de posgrado que cuentan con calidad reconocida	0	0	2	100	0	0	0	0	0	
2.4.3	Porcentaje de PE de posgrado reconocidos por el PNPC	0	0	2	100	0	0	0	0	0	
<b>Denominador: Total de la matrícula atendida por PE evaluables de Posgrado .</b>		<b>19</b>									
2.5.1	Porcentaje de matrícula atendida en PE de posgrado que cuentan con calidad reconocida .	0	0	19	100	0	0	0	0	0	
<b>Denominador: Total de alumnos de Licenciatura de la cohorte generacional del ciclo A</b>		<b>224</b>									
2.10.1	Porcentaje de egreso de Licenciatura para el ciclo A.	224	0	107	0	0	0	0	0	0	
<b>Denominador: Total de alumnos egresados de Licenciatura de la cohorte generacional del ciclo A</b>		<b>224</b>									
2.11.1	Porcentaje de titulación de Licenciatura para el ciclo A.	224	0	96	0	0	0	0	0	0	
<b>Denominador: Total de alumnos de Licenciatura de la cohorte generacional del ciclo B</b>		<b>393</b>									
2.12.1	Porcentaje de egreso de Licenciatura para el ciclo B.	393	0	207	0	0	0	0	0	0	
<b>Denominador: Total de alumnos egresados de Licenciatura de la cohorte generacional del ciclo B</b>		<b>393</b>									
2.13.1	Porcentaje de titulación de Licenciatura para el ciclo B.	393	0	175	0	0	0	0	0	0	
<b>Denominador: Total de alumnos de Posgrado de la cohorte generacional correspondiente</b>		<b>19</b>									
2.14.1	Porcentaje de egreso de Posgrado	19	0	17	0	0	0	0	0	0	

Universidad: Universidad Autónoma de Aguascalientes  
Clave de convenio: C/PFCE-2019-01MSU02150-11-29

Proyecto: Fortalecimiento de la Calidad Educativa del Centro de Ciencias de la Salud  
Clave de Proyecto: P/PFCE-2019-01MSU02150-05

Indicador de Calidad	Ajustado Anual				Ajustado Trimestral	Alcanzado Trimestral			Total de Avance		Justificación
	Valor Inicial	%	Valor Final	%	Número	Número	%	Número	%		



Dr. en C. Francisco Javier Avelar González  
Rector



Dr. Jorge Prieto Macías  
Responsable del proyecto

**P/PFCE-2019-01MSU02150-06 Fortalecimiento de la Calidad Educativa del Centro de Ciencias Económicas y Administrativas**

<b>No. OP</b>		<b>Descripción del Objetivo Particular</b>				
6.1		Fortalecimiento de los Cuerpos Académicos (CA) y la planta académica de la DES				
No. MA	Descripción de la Meta Académica	Valores Cualitativos			Valores Trimestre 3	
		Programado	Alcanzado	%	Meta Programada	Meta Alcanzada
6.1.1	Lograr que el CA de Gestión de la Pequeña y Mediana Empresa permanezca consolidado	1	0	0.00	0.00	0.00
No. MA	Descripción de la Meta Académica	Valores Cualitativos			Valores Trimestre 3	
		Programado	Alcanzado	%	Meta Programada	Meta Alcanzada
6.1.2	Lograr que el CA de Desarrollo Local permanezca consolidado	1	0	0.00	0.00	0.00
No. MA	Descripción de la Meta Académica	Valores Cualitativos			Valores Trimestre 3	
		Programado	Alcanzado	%	Meta Programada	Meta Alcanzada
6.1.3	Apoyar para que los tres CA (Gestión de Organizaciones, Análisis Socioeconómico y Gestión del Turismo y Contabilidad y Fiscal) avancen en su nivel de desarrollo	3	0	0.00	0.00	0.00
<b>No. OP</b>		<b>Descripción del Objetivo Particular</b>				
6.2		Mantener la atención a los estudiantes para apoyar a su formación integral				




No. MA	Descripción de la Meta Académica	Valores Cualitativos			Valores Trimestre 3	
		Programado	Alcanzado	%	Meta Programada	Meta Alcanzada
6.2.1	Consolidar la formación integral de los estudiantes de los PE de la DES de acuerdo con el Modelo Educativo Institucional	9	0	0.00	0.00	0.00

No. OP	Descripción del Objetivo Particular
--------	-------------------------------------

6.3	Asegurar la Competitividad Académica del Centro de Ciencias Económicas y Administrativas
-----	--

No. MA	Descripción de la Meta Académica	Valores Cualitativos			Valores Trimestre 3	
		Programado	Alcanzado	%	Meta Programada	Meta Alcanzada
6.3.1	Mantener y mejorar la calidad de los PE de la DES.	9	0	0.00	0.00	0.00

No. MA	Descripción de la Meta Académica	Valores Cualitativos			Valores Trimestre 3	
		Programado	Alcanzado	%	Meta Programada	Meta Alcanzada
6.3.2	Lograr que los PE de la DES reúnan los requisitos de indicadores de la calidad recomendados por CIEES incorporando en los PE principios del Modelo Educativo y del Plan de Desarrollo Institucional	9	0	0.00	0.00	0.00

No. MA	Descripción de la Meta Académica	Valores Cualitativos			Valores Trimestre 3	
		Programado	Alcanzado	%	Meta Programada	Meta Alcanzada
6.3.3	Consolidar la formación integral de los estudiantes de los PE de la DES de acuerdo con el Modelo Educativo Institucional	9	0	0.00	0.00	0.00

## Firmas



Dr. en C. Francisco Javier Avelar González  
Rector



Dra. Sandra Yesenia Pinzón Castro  
Decano del Centro de Ciencias Económicas y Administrativas



Universidad: Universidad Autónoma de Aguascalientes

Clave de convenio: C/PFCE-2019-01MSU02150-11-29

Proyecto: Fortalecimiento de la Calidad Educativa del Centro de Ciencias Económicas y Administrativas

Clave de Proyecto: P/PFCE-2019-01MSU02150-06

Indicador de Calidad	Ajustado Anual				Ajustado Trimestral	Alcanzado Trimestral		Total de Avance		Justificación
	Valor Inicial	%	Valor Final	%	Número	Número	%	Número	%	
<b>Capacidad Académica</b>										
<b>Denominador: Total de Profesores de Tiempo Completo 40</b>										
1.1.3	Porcentaje de PTC con grado máximo de estudios de Maestría	18	45	20	50	0	0	0	0	0
1.1.4	Porcentaje de PTC con grado máximo de estudios de Doctorado	24	60	20	50	0	0	0	0	0
1.1.5	Porcentaje de PTC con grado máximo de estudios de Posgrado en el área disciplinar de su desempeño	40	100	40	100	0	0	0	0	0
1.1.6	Porcentaje de PTC con grado máximo de estudios de Doctorado en el área disciplinar de su desempeño	24	60	20	50	0	0	0	0	0
1.1.7	Porcentaje de PTC con Perfil Deseable reconocido por el PRODEP (Tipo superior)	29	72.5	28	70	0	0	0	0	0
1.1.8	Porcentaje de PTC con adscripción al SNI o SNC	13	32.5	13	32.5	0	0	0	0	0
1.1.9	Porcentaje de PTC con participación en el programa de tutorías	19	47.5	14	35	0	0	0	0	0
<b>Denominador: Total de planta académica 233</b>										
1.2.1	Porcentaje de PTC, PMT y PA que recibieron capacitación y/o actualización por al menos 40 horas por año	0	0	120	51.5	0	0	0	0	0
<b>Denominador: Total de Cuerpos Académicos 5</b>										
1.3.1	Porcentaje de Cuerpos Académicos Consolidados	0	0	2	40	0	0	0	0	0
1.3.2	Porcentaje de Cuerpos Académicos en Consolidación	2	40	2	40	0	0	0	0	0
1.3.3	Porcentaje de Cuerpos Académicos en Formación	1	20	1	20	0	0	0	0	0
<b>Competitividad Académica</b>										
<b>Denominador: Total de PE evaluables de TSU y Licenciatura 9</b>										
2.2.1	Porcentaje de PE de TSU y Licenciatura que cuentan con el nivel 1 de los CIEES.	9	100	9	100	0	0	0	0	0
2.2.3	Porcentaje de PE de TSU y Licenciatura que cuentan con calidad reconocida.	9	100	9	100	0	0	0	0	0
2.2.5	Porcentaje de PE de TSU y Licenciatura con estándar 2 del IDAP del CENEVAL.	4	44.4	4	44.4	0	0	0	0	0
<b>Denominador: Total de la matrícula atendida por PE evaluables de TSU y Licenciatura 3143</b>										
2.3.1	Porcentaje de matrícula atendida en PE de TSU y Licenciatura que cuentan con calidad reconocida.	3056	97.2	3143	100	0	0	0	0	0
<b>Denominador: Total de PE evaluables de Posgrado 3</b>										
2.4.1	Porcentaje de PE de posgrado que cuentan con calidad reconocida	0	0	3	100	0	0	0	0	0
2.4.3	Porcentaje de PE de posgrado reconocidos por el PNPC	3	100	3	100	0	0	0	0	0
<b>Denominador: Total de la matrícula atendida por PE evaluables de Posgrado 63</b>										
2.5.1	Porcentaje de matrícula atendida en PE de posgrado que cuentan con calidad reconocida.	73	116	65	103	0	0	0	0	0
<b>Denominador: Total de alumnos de Licenciatura de la cohorte generacional del ciclo A</b>										
2.10.1	Porcentaje de egreso de Licenciatura para el ciclo A.	378	0	233	0	0	0	0	0	0
<b>Denominador: Total de alumnos egresados de Licenciatura de la cohorte generacional del ciclo A</b>										
2.11.1	Porcentaje de titulación de Licenciatura para el ciclo A.	233	0	154	0	0	0	0	0	0
<b>Denominador: Total de alumnos de Licenciatura de la cohorte generacional del ciclo B</b>										
2.12.1	Porcentaje de egreso de Licenciatura para el ciclo B.	419	0	256	0	0	0	0	0	0
<b>Denominador: Total de alumnos egresados de Licenciatura de la cohorte generacional del ciclo B</b>										
2.13.1	Porcentaje de titulación de Licenciatura para el ciclo B.	256	0	162	0	0	0	0	0	0
<b>Denominador: Total de alumnos de Posgrado de la cohorte generacional correspondiente</b>										
2.14.1	Porcentaje de egreso de Posgrado	42	0	37	0	0	0	0	0	0




Universidad: Universidad Autónoma de Aguascalientes  
Clave de convenio: C/PFCE-2019-01MSU02150-11-29

Proyecto: Fortalecimiento de la Calidad Educativa del Centro de Ciencias Económicas y Administrativas  
Clave de Proyecto: P/PFCE-2019-01MSU02150-06

Indicador de Calidad	Ajustado Anual				Ajustado Trimestral	Alcanzado Trimestral			Total de Avance		Justificación
	Valor Inicial	%	Valor Final	%	Número	Número	%	Número	%		



Dr. en C. Francisco Javier Avelar González  
Rector



Dra. Sandra Yesenia Pinzón Castro  
Responsable del proyecto



Programa Fortalecimiento de la Calidad Educativa  
 Formato de apoyo para analizar el Seguimiento Académico de proyectos PFCE 2019  
 Universidad Autónoma de Aguascalientes

**PFCE**  
 2018-2019

P/PFCE-2019-01MSU02150-07 Fortalecimiento de la Calidad Educativa del Centro de Ciencias Sociales y Humanidades

No. OP		Descripción del Objetivo Particular				
7.1		Consolidar los cuerpos académicos y los núcleos académicos básicos de los programas de posgrado, fortaleciendo la planta académica.				
No. MA	Descripción de la Meta Académica	Valores Cualitativos			Valores Trimestre 3	
		Programado	Alcanzado	%	Meta Programada	Meta Alcanzada
7.1.1	Lograr cada año la publicación de 4 libros de investigadores, para generar divulgación del conocimiento, así como la publicación de una revista científica indexada y el pago de derecho de publicación de revistas de alto impacto.	3	0	0.00	0.00	0.00
No. MA	Descripción de la Meta Académica	Valores Cualitativos			Valores Trimestre 3	
		Programado	Alcanzado	%	Meta Programada	Meta Alcanzada
7.1.2	Lograr que 15 PTC habilitados, tengan medios para desarrollar su trabajo.	17	0	0.00	17.00	0.00
	Justificación					
	El recurso no se ha recibido para el logro de ésta meta en el trimestre que se reporta					

No. MA	Descripción de la Meta Académica	Valores Cualitativos			Valores Trimestre 3	
		Programado	Alcanzado	%	Meta Programada	Meta Alcanzada
7.1.3	Presentar 20 trabajos por año en congresos nacionales e internacionales, que sean de reconocida calidad y con proceso de arbitrar, así como para la actualización y formación académica de los PTC en tópicos selectos de los CA y de los NAB.	7	0	0.00	7.00	0.00
Justificación						
No se ha logrado la meta durante el trimestre, dado que aun no se ha recibido el recurso asignado						

No. OP	Descripción del Objetivo Particular
7.2	Promover proyectos de Vinculación de impacto social orientados a las LGAC establecidas en los Cuerpos Académicos y Proyectos de investigación.

No. MA	Descripción de la Meta Académica	Valores Cualitativos			Valores Trimestre 3	
		Programado	Alcanzado	%	Meta Programada	Meta Alcanzada
7.2.1	Fortalecimiento de los 12 Cuerpos Académicos a través del incremento de relaciones con CA de otras IES (nacionales y del extranjero), para la realización de redes de colaboración y la elaboración de proyectos de investigación.	5	0	0.00	0.00	0.00

No. MA	Descripción de la Meta Académica	Valores Cualitativos			Valores Trimestre 3	
		Programado	Alcanzado	%	Meta Programada	Meta Alcanzada
7.2.2	Lograr que 3 PTC integrantes de CA realicen estancias con pares académicos de carácter nacional e internacional.	2	0	0.00	0.00	0.00

No. OP	Descripción del Objetivo Particular
7.3	Incrementar las actividades de vinculación académica, cultural y deportiva de los PE de pregrado para consolidar la formación integral de los estudiantes.

No. MA	Descripción de la Meta Académica	Valores Cualitativos			Valores Trimestre 3	
		Programado	Alcanzado	%	Meta Programada	Meta Alcanzada
7.3.1	Realizar eventos de apoyo a la formación integral en los 12 PE de la DES.	6	0	0.00	6.00	0.00
	Justificación					
	No se cumple la meta dado que el recurso asignado aún no se ha recibido.					

No. MA	Descripción de la Meta Académica	Valores Cualitativos			Valores Trimestre 3	
		Programado	Alcanzado	%	Meta Programada	Meta Alcanzada
7.3.3	Implementar experiencias de actualización disciplinaria y de innovación educativa en 5 de los PE de pregrado de la DES para que sean competitivos con otros programas similares a nivel nacional e internacional.	5	0	0.00	5.00	0.00
	Justificación					
	La meta no se cumple dado que el recurso asignado aún no se recibe.					

## Firmas



Dr. en C. Francisco Javier Avelar González  
Rector



Mtra. María Zapopan Tejeda Caldera  
Decana del Centro de Ciencias Sociales y Humanidades



Universidad: Universidad Autónoma de Aguascalientes

Clave de convenio: C/PFCE-2019-01MSU02150-11-29

Proyecto: Fortalecimiento de la Calidad Educativa del Centro de Ciencias Sociales y Humanidades

Clave de Proyecto: P/PFCE-2019-01MSU02150-07

Indicador de Calidad	Ajustado Anual				Ajustado Trimestral	Alcanzado Trimestral		Total de Avance		Justificación	
	Valor Inicial	%	Valor Final	%	Número	Número	%	Número	%		
<b>Capacidad Académica</b>											
<b>Denominador: Total de Profesores de Tiempo Completo 105</b>											
1.1.1	Porcentaje de PTC con grado máximo de estudios de Licenciatura	0	0	2	1,9	2	2	100	2	100+	
1.1.3	Porcentaje de PTC con grado máximo de estudios de Maestría	31	29,5	24	22,9	24	24	100	24	100+	
1.1.4	Porcentaje de PTC con grado máximo de estudios de Doctorado	63	60	65	61,9	65	58	89,23	58	0	El no cumplimiento de la meta se debe a la reprogramación de obtención de grado
1.1.5	Porcentaje de PTC con grado máximo de estudios de Posgrado en el área disciplinar de su desempeño	61	58,1	89	84,8	89	89	100	89	100+	
1.1.6	Porcentaje de PTC con grado máximo de estudios de Doctorado en el área disciplinar de su desempeño	63	60	65	61,9	65	58	89,23	58	0	El no cumplimiento de la meta se debe a la reprogramación de la obtención de grado
1.1.7	Porcentaje de PTC con Perfil Deseable reconocido por el PRODEP (Tipo superior)	57	54,3	56	53,3	56	54	96,43	54	0	La cifra se muestra inferior dadas las jubilaciones presentadas durante el año
1.1.8	Porcentaje de PTC con adscripción al SNI o SNC	33	31,4	26	24,8	26	26	100	26	100+	
1.1.9	Porcentaje de PTC con participación en el programa de tutorías	20	19,1	41	39,1	41	41	100	41	100+	
<b>Denominador: Total de planta académica 417</b>											
1.2.1	Porcentaje de PTC, PMT y PA que recibieron capacitación y/o actualización por al menos 40 horas por año	360	86,3	360	86,3	360	360	100	360	100+	
<b>Denominador: Total de Cuerpos Académicos 11</b>											
1.3.1	Porcentaje de Cuerpos Académicos Consolidados	7	63,6	9	81,8	9	9	100	9	100+	
1.3.2	Porcentaje de Cuerpos Académicos en Consolidación	3	27,3	1	9,09	1	1	100	1	100+	
1.3.3	Porcentaje de Cuerpos Académicos en Formación	2	18,2	1	9,09	1	1	100	1	100+	
<b>Competitividad Académica</b>											
<b>Denominador: Total de PE evaluables de TSU y Licenciatura 12</b>											
2.2.1	Porcentaje de PE de TSU y Licenciatura que cuentan con el nivel 1 de los CIEES.	12	100	12	100	0	0	0	0	0	
2.2.2	Porcentaje de PE de TSU y Licenciatura acreditados por organismos reconocidos por el COPAES.	1	8,33	1	8,33	0	0	0	0	0	
2.2.3	Porcentaje de PE de TSU y Licenciatura que cuentan con calidad reconocida.	12	100	0	0	0	0	0	0	0	
2.2.4	Porcentaje de PE de TSU y Licenciatura con estándar 1 del IDAP del CENEVAL.	4	33,3	4	33,3	0	0	0	0	0	
2.2.5	Porcentaje de PE de TSU y Licenciatura con estándar 2 del IDAP del CENEVAL.	1	8,33	1	8,33	0	0	0	0	0	
<b>Denominador: Total de la matrícula atendida por PE evaluables de TSU y Licenciatura 2668</b>											
2.3.1	Porcentaje de matrícula atendida en PE de TSU y Licenciatura que cuentan con calidad reconocida.	2570	96,3	2500	93,7	0	0	0	0	0	
<b>Denominador: Total de PE evaluables de Posgrado 9</b>											
2.4.1	Porcentaje de PE de posgrado que cuentan con calidad reconocida	0	0	7	77,8	0	0	0	0	0	
2.4.3	Porcentaje de PE de posgrado reconocidos por el PNPC	7	77,8	2	22,2	0	0	0	0	0	
<b>Denominador: Total de la matrícula atendida por PE evaluables de Posgrado 82</b>											
2.5.1	Porcentaje de matrícula atendida en PE de posgrado que cuentan con calidad reconocida.	73	89	73	89	0	0	0	0	0	
<b>Denominador: Total de alumnos de Licenciatura de la cohorte generacional del ciclo A</b>											
2.10.1	Porcentaje de egreso de Licenciatura para el ciclo A.	255	0	137	0	137	137	100	137	100+	
<b>Denominador: Total de alumnos egresados de Licenciatura de la cohorte generacional del ciclo A</b>											
2.11.1	Porcentaje de titulación de Licenciatura para el ciclo A.	137	0	104	0	104	115	100+	115	100+	El porcentaje de titulación se elevó debido al apoyo al egreso
<b>Denominador: Total de alumnos de Licenciatura de la cohorte generacional del ciclo B</b>											
2.12.1	Porcentaje de egreso de Licenciatura para el ciclo B.	407	0	213	0	0	0	0	0	0	
<b>Denominador: Total de alumnos egresados de Licenciatura de la cohorte generacional del ciclo B</b>											
2.13.1	Porcentaje de titulación de Licenciatura para el ciclo B.	213	0	157	0	0	0	0	0	0	
<b>Denominador: Total de alumnos de Posgrado de la cohorte generacional correspondiente</b>											



Universidad: Universidad Autónoma de Aguascalientes  
Clave de convenio: C/PFCE-2019-01MSU02150-11-29

Proyecto: Fortalecimiento de la Calidad Educativa del Centro de Ciencias Sociales y Humanidades  
Clave de Proyecto: P/PFCE-2019-01MSU02150-07

Indicador de Calidad	Ajustado Anual				Ajustado Trimestral	Alcanzado Trimestral	Total de Avance		Justificación	
	Valor Inicial	%	Valor Final	%	Número	Número	%	Número		%
2.14.1 Porcentaje de egreso de Posgrado	33	0	29	0	0	0	0	0	0	



Dr. en C. Francisco Javier Avelar González  
Rector



Mtra. María Zapopan Tejeda Caldera  
Responsable del proyecto



**Programa Fortalecimiento de la Calidad Educativa**  
**Formato de apoyo para analizar el Seguimiento Académico de proyectos PFCE 2019**  
**Universidad Autónoma de Aguascalientes**



**P/PFCE-2019-01MSU02150-08 Fortalecimiento de la Calidad Educativa del Centro de Ciencias del Diseño y de la Construcción**

No. OP	Descripción del Objetivo Particular
--------	-------------------------------------

8.1	Enseñanzas pertinentes y en contextos reales. Promover actividades que impacten en la calidad de la oferta educativa, en la formación integral y en un acompañamiento cercano y continuo al desarrollo del estudiante durante su vida académica.
-----	--

No. MA	Descripción de la Meta Académica	Valores Cualitativos			Valores Trimestre 3	
		Programado	Alcanzado	%	Meta Programada	Meta Alcanzada
8.1.1	Asegurar que la oferta educativa de los 7 PE existentes mantengan su calidad, en contextos reales y con equidad.	7	0	0.00	0.00	0.00

**Firmas**

Dr. en C. Francisco Javier Avelar González  
Rector


M. en Fil. Omar Vázquez Gloria  
Profesor Investigador Titular "C"



Universidad: Universidad Autónoma de Aguascalientes  
 Clave de convenio: C/PFCE-2019-01MSU02150-11-29

 Proyecto: Fortalecimiento de la Calidad Educativa del Centro de Ciencias del Diseño y de la Construcción  
 Clave de Proyecto: P/PFCE-2019-01MSU02150-08

Indicador de Calidad		Ajustado Anual				Ajustado Trimestral	Alcanzado Trimestral		Total de Avance		Justificación
		Valor Inicial	%	Valor Final	%	Número	Número	%	Número	%	
<b>Capacidad Académica</b>											
<b>Denominador: Total de Profesores de Tiempo Completo</b>		<b>48</b>									
1.1.1	Porcentaje de PTC con grado máximo de estudios de Licenciatura	2	4.17	2	4.17	0	0	0	0	0	
1.1.2	Porcentaje de PTC con grado máximo de estudios de Especialidad	1	2.08	0	0	0	0	0	0	0	
1.1.3	Porcentaje de PTC con grado máximo de estudios de Maestría	20	41.7	18	37.5	0	0	0	0	0	
1.1.4	Porcentaje de PTC con grado máximo de estudios de Doctorado	20	41.7	21	43.8	0	0	0	0	0	
1.1.5	Porcentaje de PTC con grado máximo de estudios de Posgrado en el área disciplinar de su desempeño	40	83.3	35	72.9	0	0	0	0	0	
1.1.6	Porcentaje de PTC con grado máximo de estudios de Doctorado en el área disciplinar de su desempeño	21	43.8	20	41.7	0	0	0	0	0	
1.1.7	Porcentaje de PTC con Perfil Deseable reconocido por el PRODEP (Tipo superior)	23	47.9	23	47.9	0	0	0	0	0	
1.1.8	Porcentaje de PTC con adscripción al SNI o SNC	9	18.8	9	18.8	0	0	0	0	0	
1.1.9	Porcentaje de PTC con participación en el programa de tutorías	12	25	12	25	0	0	0	0	0	
<b>Denominador: Total de planta académica</b>		<b>244</b>									
1.2.1	Porcentaje de PTC, PMT y PA que recibieron capacitación y/o actualización por al menos 40 horas por año	78	32	75	30.7	0	0	0	0	0	
<b>Denominador: Total de Cuerpos Académicos</b>		<b>4</b>									
1.3.1	Porcentaje de Cuerpos Académicos Consolidados	2	50	2	50	0	0	0	0	0	
1.3.2	Porcentaje de Cuerpos Académicos en Consolidación	2	50	2	50	0	0	0	0	0	
1.3.3	Porcentaje de Cuerpos Académicos en Formación	2	50	0	0	0	0	0	0	0	
<b>Competitividad Académica</b>											
<b>Denominador: Total de PE evaluables de TSU y Licenciatura</b>		<b>7</b>									
2.2.1	Porcentaje de PE de TSU y Licenciatura que cuentan con el nivel 1 de los CIEES.	7	100	7	100	0	0	0	0	0	
2.2.2	Porcentaje de PE de TSU y Licenciatura acreditados por organismos reconocidos por el COPAES.	0	0	3	42.9	0	0	0	0	0	
2.2.3	Porcentaje de PE de TSU y Licenciatura que cuentan con calidad reconocida.	7	100	7	100	0	0	0	0	0	
2.2.4	Porcentaje de PE de TSU y Licenciatura con estándar 1 del IDAP del CENEVAL.	2	28.6	2	28.6	0	0	0	0	0	
2.2.5	Porcentaje de PE de TSU y Licenciatura con estándar 2 del IDAP del CENEVAL.	0	0	1	14.3	0	0	0	0	0	
<b>Denominador: Total de la matrícula atendida por PE evaluables de TSU y Licenciatura</b>		<b>1956</b>									
2.3.1	Porcentaje de matrícula atendida en PE de TSU y Licenciatura que cuentan con calidad reconocida.	1902	97.2	1905	97.4	0	0	0	0	0	
<b>Denominador: Total de PE evaluables de Posgrado</b>		<b>4</b>									
2.4.1	Porcentaje de PE de posgrado que cuentan con calidad reconocida	0	0	4	100	0	0	0	0	0	
2.4.3	Porcentaje de PE de posgrado reconocidos por el PNPC	4	100	4	100	0	0	0	0	0	
<b>Denominador: Total de la matrícula atendida por PE evaluables de Posgrado .</b>		<b>73</b>									
2.5.1	Porcentaje de matrícula atendida en PE de posgrado que cuentan con calidad reconocida .	34	46.6	73	100	0	0	0	0	0	
<b>Denominador: Total de alumnos de Licenciatura de la cohorte generacional del ciclo A</b>		<b>209</b>									
2.10.1	Porcentaje de egreso de Licenciatura para el ciclo A.	209	0	209	0	0	0	0	209	100+	
<b>Denominador: Total de alumnos egresados de Licenciatura de la cohorte generacional del ciclo A</b>		<b>61</b>									
2.11.1	Porcentaje de titulación de Licenciatura para el ciclo A.	61	0	61	0	0	0	0	61	100+	
<b>Denominador: Total de alumnos de Licenciatura de la cohorte generacional del ciclo B</b>		<b>175</b>									
2.12.1	Porcentaje de egreso de Licenciatura para el ciclo B.	175	0	175	0	0	0	0	0	0	
<b>Denominador: Total de alumnos egresados de Licenciatura de la cohorte generacional del ciclo B</b>		<b>88</b>									
2.13.1	Porcentaje de titulación de Licenciatura para el ciclo B.	88	0	88	0	0	0	0	0	0	
<b>Denominador: Total de alumnos de Posgrado de la cohorte generacional correspondiente</b>		<b>22</b>									
2.14.1	Porcentaje de egreso de Posgrado	22	0	22	0	0	0	0	0	0	




Universidad: Universidad Autónoma de Aguascalientes  
Clave de convenio: C/PFCE-2019-01MSU02150-11-29

Proyecto: Fortalecimiento de la Calidad Educativa del Centro de Ciencias del Diseño y de la Construcción  
Clave de Proyecto: P/PFCE-2019-01MSU02150-08

Indicador de Calidad	Ajustado Anual				Ajustado Trimestral	Alcanzado Trimestral		Total de Avance		Justificación
	Valor Inicial	%	Valor Final	%	Número	Número	%	Número	%	



Dr. en C. Francisco Javier Avelar González  
Rector



M. en Fil. Omar Vázquez Gloria  
Responsable del proyecto



**Programa Fortalecimiento de la Calidad Educativa**  
**Formato de apoyo para analizar el Seguimiento Académico de proyectos PFCE 2019**  
**Universidad Autónoma de Aguascalientes**



*P/PFCE-2019-01MSU02150-09 Fortalecimiento de la Calidad Educativa del Centro de las Artes y la Cultura*

No. OP	Descripción del Objetivo Particular
--------	-------------------------------------

9.1	Fortalecer los programas educativos mediante la implementación de procesos de enseñanza-aprendizaje pertinentes, que impulsen la formación integral y la innovación educativa, respondiendo con equidad e igualdad a contextos reales nacionales e internacionales.
-----	---

No. MA	Descripción de la Meta Académica	Valores Cualitativos			Valores Trimestre 3	
		Programado	Alcanzado	%	Meta Programada	Meta Alcanzada
9.1.1	Fortalecer la formación integral de estudiantes y la actualización de profesores de pregrado y posgrado, mediante programas de movilidad en eventos de instituciones de prestigio nacional e internacional.	40	0	0.00	0.00	0.00

No. MA	Descripción de la Meta Académica	Valores Cualitativos			Valores Trimestre 3	
		Programado	Alcanzado	%	Meta Programada	Meta Alcanzada
9.1.2	Reforzar la calidad de los programas educativos de pregrado y posgrado acercando a los estudiantes y docentes a especialistas en los temas de los planes de estudio, así como el trabajo colegiado de los CA, mediante la organización de: Semana de la Música; Cátedra "Dolores Castro", Cátedra "Rogelio Guerra", Cátedra "Alfonso Pérez Romo" y Cátedra "Alfonso Moreno"; Jornadas Cinematográficas, Jornadas Escénicas; Festejos del Día Mundial del Teatro; Jornada "Interdisciplina en las Artes"; Seminario Internacional de Educación Artística; Coloquio Internacional de Educación Musical a Nivel Superior; Coloquio Aproximaciones Interpretativas Multidisciplinarias en torno al Arte y la Cultura; Coloquio de Lengua y Literatura, Seminario de Actualización en Escritura, Lingüística y Literatura, Seminario Permanente del Departamento de Música; Seminario Permanente del Departamento de Arte y Gestión Cultural; y Seminario Permanente del Departamento de Artes Escénicas y Audiovisuales. (100%)	50	0	0.00	0.00	0.00

No. OP	Descripción del Objetivo Particular
9.2	Ampliar y modernizar el equipamiento, así como la infraestructura física y tecnológica que requieren los PE para el mejoramiento de la calidad educativa, con el fin de formar profesionales que respondan a las necesidades sociales, y así contribuir a la mejora de su entorno.

No. MA	Descripción de la Meta Académica	Valores Cualitativos			Valores Trimestre 3	
		Programado	Alcanzado	%	Meta Programada	Meta Alcanzada
9.2.1	Fortalecer el plan de estudios de la Lic. en Música mejorando la infraestructura física y el equipamiento tecnológico necesario con el fin de formar profesionales que respondan a las necesidades sociales. (100%)	100	0	0.00	0.00	0.00

No. OP	Descripción del Objetivo Particular
9.3	Fortalecer la promoción, difusión y vinculación de los PE para un mejor y mayor impacto social, y con ello contribuir a la atención de las recomendaciones académicas de los organismos evaluadores y acreditadores externos.

No. MA	Descripción de la Meta Académica	Valores Cualitativos			Valores Trimestre 3	
		Programado	Alcanzado	%	Meta Programada	Meta Alcanzada
9.3.1	Incrementar la difusión de las actividades y productos derivados de los PE de la DES para fomentar una vinculación efectiva entre la comunidad universitaria y la sociedad en general. (100%)	60	0	0.00	0.00	0.00

No. MA	Descripción de la Meta Académica	Valores Cualitativos			Valores Trimestre 3	
		Programado	Alcanzado	%	Meta Programada	Meta Alcanzada
9.3.2	Fortalecer la vinculación de los programas académicos con los sectores, educativo, productivo, gubernamental y profesional de las distintas áreas académicas de los PE, para fortalecer la calidad del proceso de enseñanza aprendizaje. (100%)	60	0	0.00	0.00	0.00

## Firmas



Dr. en C. Francisco Javier Avelar González  
Rector



Mtro. José Luis García Rubalcava  
Decano del Centro de las Artes y la Cultura



Universidad: Universidad Autónoma de Aguascalientes


Clave de convenio: C/PFCE-2019-01MSU02150-11-29

Proyecto: Fortalecimiento de la Calidad Educativa del Centro de las Artes y la Cultura

Clave de Proyecto: P/PFCE-2019-01MSU02150-09

Indicador de Calidad	Ajustado Anual				Ajustado Trimestral	Alcanzado Trimestral		Total de Avance		Justificación	
	Valor Inicial	%	Valor Final	%	Número	Número	%	Número	%		
<b>Capacidad Académica</b>											
<b>Denominador: Total de Profesores de Tiempo Completo 12</b>											
1.1.3	Porcentaje de PTC con grado máximo de estudios de Maestría	7	58.3	7	58.3	0	0	0	0	0	
1.1.4	Porcentaje de PTC con grado máximo de estudios de Doctorado	4	33.3	5	41.7	0	0	0	0	0	
1.1.5	Porcentaje de PTC con grado máximo de estudios de Posgrado en el área disciplinar de su desempeño	11	91.7	12	100	0	0	0	0	0	
1.1.6	Porcentaje de PTC con grado máximo de estudios de Doctorado en el área disciplinar de su desempeño	4	33.3	5	41.7	0	0	0	0	0	
1.1.7	Porcentaje de PTC con Perfil Deseable reconocido por el PRODEP (Tipo superior)	8	66.7	10	83.3	0	0	0	0	0	
1.1.8	Porcentaje de PTC con adscripción al SNI o SNC	3	25	4	33.3	0	0	0	0	0	
1.1.9	Porcentaje de PTC con participación en el programa de tutorías	5	41.7	3	25	0	0	0	0	0	
<b>Denominador: Total de planta académica 95</b>											
1.2.1	Porcentaje de PTC, PMT y PA que recibieron capacitación y/o actualización por al menos 40 horas por año	47	49.5	30	31.6	0	0	0	0	0	
<b>Denominador: Total de Cuerpos Académicos 2</b>											
1.3.2	Porcentaje de Cuerpos Académicos en Consolidación	2	100	2	100	0	0	0	2	100+	
<b>Competitividad Académica</b>											
<b>Denominador: Total de PE evaluables de TSU y Licenciatura 5</b>											
2.2.1	Porcentaje de PE de TSU y Licenciatura que cuentan con el nivel 1 de los CIEES.	4	80	5	100	0	0	0	5	100+	
2.2.3	Porcentaje de PE de TSU y Licenciatura que cuentan con calidad reconocida.	4	80	5	100	0	0	0	5	100+	
<b>Denominador: Total de la matrícula atendida por PE evaluables de TSU y Licenciatura 537</b>											
2.3.1	Porcentaje de matrícula atendida en PE de TSU y Licenciatura que cuentan con calidad reconocida.	456	84.9	537	100	0	0	0	534	96	
<b>Denominador: Total de PE evaluables de Posgrado 2</b>											
2.4.3	Porcentaje de PE de posgrado reconocidos por el PNPC	2	100	2	100	0	0	0	2	100+	
2.4.4	Porcentaje de PE de posgrado que están en el PFC	2	100	2	100	0	0	0	2	100+	
2.4.5	Porcentaje de PE de posgrado que están en el PNP	2	100	2	100	0	0	0	2	100+	
<b>Denominador: Total de la matrícula atendida por PE evaluables de Posgrado 32</b>											
2.5.1	Porcentaje de matrícula atendida en PE de posgrado que cuentan con calidad reconocida.	32	100	32	100	0	0	0	32	100+	
<b>Denominador: Total de alumnos de Licenciatura de la cohorte generacional del ciclo A</b>											
2.10.1	Porcentaje de egreso de Licenciatura para el ciclo A.	47	0	40	0	40	40	100	40	100+	Por la naturaleza de los PE la eficiencia terminal ha sido satisfactoria.
<b>Denominador: Total de alumnos egresados de Licenciatura de la cohorte generacional del ciclo A</b>											
2.11.1	Porcentaje de titulación de Licenciatura para el ciclo A.	35	0	30	0	30	28	93.33	28	0	Estudiantes de los PE no pudieron cumplir con el pago de los trámites de titulación.
<b>Denominador: Total de alumnos de Licenciatura de la cohorte generacional del ciclo B</b>											
2.12.1	Porcentaje de egreso de Licenciatura para el ciclo B.	46	0	30	0	0	0	0	0	0	
<b>Denominador: Total de alumnos egresados de Licenciatura de la cohorte generacional del ciclo B</b>											
2.13.1	Porcentaje de titulación de Licenciatura para el ciclo B.	34	0	25	0	0	0	0	0	0	


 Dr. en C. Francisco Javier Avelar González  
 Rector


 Mtro. José Luis García Rubalcava  
 Responsable del proyecto



Programa Fortalecimiento de la Calidad Educativa  
Formato de apoyo para analizar el Seguimiento Académico de proyectos PFCE 2019  
Universidad Autónoma de Aguascalientes

**PFCE**  
2018-2019

P/PFCE-2019-01MSU02150-10 Fortalecimiento de la Calidad Educativa del Centro de Ciencias de la Ingeniería

No. OP		Descripción del Objetivo Particular				
10.1		Consolidar la formación académica y profesional de los estudiantes de manera pertinente y en contextos reales.				
No. MA	Descripción de la Meta Académica	Valores Cualitativos			Valores Trimestre 3	
		Programado	Alcanzado	%	Meta Programada	Meta Alcanzada
10.1.1	Mantener y fortalecer los laboratorios de la DES en un 6% en el 2018 para mejorar la formación pertinente.	12	0	0.00	0.00	0.00
No. MA	Descripción de la Meta Académica	Valores Cualitativos			Valores Trimestre 3	
		Programado	Alcanzado	%	Meta Programada	Meta Alcanzada
10.1.2	Fortalecer las habilidades técnicas mediante la certificación oficial del manejo de diferentes metodologías y herramientas en Ingeniería, para incrementar al 15% el primer año y un 25% en el segundo año del total de egresados.	15	0	0.00	0.00	0.00
No. MA	Descripción de la Meta Académica	Valores Cualitativos			Valores Trimestre 3	
		Programado	Alcanzado	%	Meta Programada	Meta Alcanzada
10.1.3	Fomentar la participación en tres eventos al año de estudiantes y docentes en cursos, congresos y visitas a instituciones del sector público y privado	2	0	0.00	0.00	0.00
No. OP		Descripción del Objetivo Particular				
10.2		Consolidar la capacidad, competitividad y vinculación académica de la DES				

No. MA	Descripción de la Meta Académica	Valores Cualitativos			Valores Trimestre 3	
		Programado	Alcanzado	%	Meta Programada	Meta Alcanzada
10.2.2	Apoyar la productividad científica de los investigadores mediante la participación en un congreso de especialidad y una publicación en revista arbitrada.	2	0	0.00	0.00	0.00

Firmas



Dr. en C. Francisco Javier Avelar González  
Rector



M. en C. Luis Enrique Arámbula Miranda  
Decano de Centro




Universidad: Universidad Autónoma de Aguascalientes  
Clave de convenio: C/PFCE-2019-01MSU02150-11-29

Proyecto: Fortalecimiento de la Calidad Educativa del Centro de Ciencias de la Ingeniería  
Clave de Proyecto: P/PFCE-2019-01MSU02150-10

Indicador de Calidad	Ajustado Anual				Ajustado Trimestral	Alcanzado Trimestral			Total de Avance		Justificación
	Valor Inicial	%	Valor Final	%	Número	Número	%	Número	%		
<b>Capacidad Académica</b>											
<b>Denominador: Total de Profesores de Tiempo Completo</b>											16
1.1.3	Porcentaje de PTC con grado máximo de estudios de Maestría	7	43.8	8	50	8	8	100	8	100+	
1.1.4	Porcentaje de PTC con grado máximo de estudios de Doctorado	7	43.8	8	50	0	0	0	0	0	
1.1.5	Porcentaje de PTC con grado máximo de estudios de Posgrado en el área disciplinar de su desempeño	14	87.5	16	100	0	0	0	0	0	
1.1.6	Porcentaje de PTC con grado máximo de estudios de Doctorado en el área disciplinar de su desempeño	7	43.8	8	50	0	0	0	0	0	
1.1.7	Porcentaje de PTC con Perfil Deseable reconocido por el PRODEP (Tipo superior)	8	50	9	56.3	0	0	0	8	0	
1.1.8	Porcentaje de PTC con adscripción al SNI o SNC	7	43.8	7	43.8	0	0	0	7	100+	
1.1.9	Porcentaje de PTC con participación en el programa de tutorías	9	56.3	10	62.5	10	10	100	10	100+	
<b>Denominador: Total de planta académica</b>											26
1.2.1	Porcentaje de PTC, PMT y PA que recibieron capacitación y/o actualización por al menos 40 horas por año	22	84.6	22	84.6	0	0	0	0	0	
<b>Denominador: Total de Cuerpos Académicos</b>											1
1.3.2	Porcentaje de Cuerpos Académicos en Consolidación	1	100	1	100	0	0	0	1	100+	
<b>Competitividad Académica</b>											
<b>Denominador: Total de PE evaluables de TSU y Licenciatura</b>											6
2.2.1	Porcentaje de PE de TSU y Licenciatura que cuentan con el nivel 1 de los CIEES.	3	50	6	100	0	0	0	6	100+	
2.2.3	Porcentaje de PE de TSU y Licenciatura que cuentan con calidad reconocida.	3	50	6	100	0	0	0	6	100+	
<b>Denominador: Total de la matrícula atendida por PE evaluables de TSU y Licenciatura</b>											1472
2.3.1	Porcentaje de matrícula atendida en PE de TSU y Licenciatura que cuentan con calidad reconocida.	873	59.3	1200	81.5	0	0	0	0	0	
<b>Denominador: Total de alumnos de Licenciatura de la cohorte generacional del ciclo A</b>											
2.10.1	Porcentaje de egreso de Licenciatura para el ciclo A.	372	0	110	0	0	0	0	0	0	
<b>Denominador: Total de alumnos egresados de Licenciatura de la cohorte generacional del ciclo A</b>											
2.11.1	Porcentaje de titulación de Licenciatura para el ciclo A.	110	0	87	0	0	0	0	0	0	



Dr. en C. Francisco Javier Avelar González  
Rector



M. en C. Luis Enrique Arámbula Miranda  
Responsable del proyecto



Programa Fortalecimiento de la Calidad Educativa  
Formato de apoyo para analizar el Seguimiento Académico de proyectos PFCE 2019  
Universidad Autónoma de Aguascalientes

**PFCE**  
2018-2019

P/PFCE-2019-01MSU02150-11 Fortalecimiento de la Calidad Educativa del Centro de Ciencias Empresariales

No. OP	Descripción del Objetivo Particular
--------	-------------------------------------

11.1	Fortalecer la formación integral de los estudiantes de licenciatura y establecer estrategias que permitan disminuir los índices de abandono y reprobación, así como mejorar los índices de eficiencia terminal y titulación.
------	--

No. MA	Descripción de la Meta Académica	Valores Cualitativos			Valores Trimestre 3	
		Programado	Alcanzado	%	Meta Programada	Meta Alcanzada
	Asegurar que el 90% de los estudiantes de la DES participen en los programas institucionales de formación integral	90	0	0.00	90.00	0.00
11.1.2	Justificación					
	No recibimos los recursos aprobados para la organización del Congreso del Centro de Ciencias Empresariales, motivo por el que no se ha realizado.					

No. OP	Descripción del Objetivo Particular
--------	-------------------------------------

11.3	Impulsar la incorporación y permanencia de profesores al programa del perfil deseable PRODEP, así como fortalecer la planta académica.
------	--

No. MA	Descripción de la Meta Académica	Valores Cualitativos			Valores Trimestre 3	
		Programado	Alcanzado	%	Meta Programada	Meta Alcanzada
11.3.1	Incrementar a 4 el número de PTC con perfil PRODEP	4	0	0.00	0.00	0.00

No. MA	Descripción de la Meta Académica	Valores Cualitativos			Valores Trimestre 3	
		Programado	Alcanzado	%	Meta Programada	Meta Alcanzada
11.3.2	Asegurar que el 40% de los profesores de apoyo a los PE de la DES, participen en cursos de capacitación y/o actualización	40	0	0.00	40.00	0.00
Justificación						
No recibimos los recursos aprobados para la realización de esta acción, motivo por el cual no se ha hecho.						

## Firmas



Dr. en C. Francisco Javier Avelar González  
Rector



M. I. Salvador de la Cruz Torres  
Decano del Centro de Ciencias Empresariales

Universidad: Universidad Autónoma de Aguascalientes  
Clave de convenio: C/PFCE-2019-01MSU02150-11-29

Proyecto: Fortalecimiento de la Calidad Educativa del Centro de Ciencias Empresariales  
Clave de Proyecto: P/PFCE-2019-01MSU02150-11

Indicador de Calidad	Ajustado Anual				Ajustado Trimestral	Alcanzado Trimestral		Total de Avance		Justificación	
	Valor Inicial	%	Valor Final	%	Número	Número	%	Número	%		
<b>Capacidad Académica</b>											
<b>Denominador: Total de Profesores de Tiempo Completo</b>											
9											
1.1.3	Porcentaje de PTC con grado máximo de estudios de Maestría	3	33.3	2	22.2	0	0	0	0	0	
1.1.4	Porcentaje de PTC con grado máximo de estudios de Doctorado	5	55.6	7	77.8	0	0	0	0	0	
1.1.5	Porcentaje de PTC con grado máximo de estudios de Posgrado en el área disciplinar de su desempeño	7	77.8	8	88.9	0	0	0	0	0	
1.1.6	Porcentaje de PTC con grado máximo de estudios de Doctorado en el área disciplinar de su desempeño	5	55.6	7	77.8	0	0	0	0	0	
1.1.7	Porcentaje de PTC con Perfil Deseable reconocido por el PRODEP (Tipo superior)	4	44.4	4	44.4	0	0	0	4	100+	
1.1.8	Porcentaje de PTC con adscripción al SNI o SNC	2	22.2	1	11.1	0	0	0	1	100+	
1.1.9	Porcentaje de PTC con participación en el programa de tutorías	7	77.8	6	66.7	0	0	0	6	100+	
<b>Denominador: Total de planta académica</b>											
20											
1.2.1	Porcentaje de PTC, PMT y PA que recibieron capacitación y/o actualización por al menos 40 horas por año	12	60	16	80	16	0	0	0	0	No recibimos los recursos aprobados para esta acción, motivo por el cual no se ha hecho.
<b>Competitividad Académica</b>											
<b>Denominador: Total de PE evaluables de TSU y Licenciatura</b>											
4											
2.2.1	Porcentaje de PE de TSU y Licenciatura que cuentan con el nivel 1 de los CIEES.	2	50	4	100	0	0	0	4	100+	
2.2.3	Porcentaje de PE de TSU y Licenciatura que cuentan con calidad reconocida.	4	100	4	100	0	0	0	4	100+	
<b>Denominador: Total de la matrícula atendida por PE evaluables de TSU y Licenciatura</b>											
700											
2.3.1	Porcentaje de matrícula atendida en PE de TSU y Licenciatura que cuentan con calidad reconocida.	295	42.1	700	100	0	0	0	700	100+	
<b>Denominador: Total de PE evaluables de Posgrado</b>											
1											
2.4.3	Porcentaje de PE de posgrado reconocidos por el PNPC	1	100	0	0	0	0	0	0	0	
<b>Denominador: Total de alumnos de Licenciatura de la cohorte generacional del ciclo A</b>											
170											
2.10.1	Porcentaje de egreso de Licenciatura para el ciclo A.	170	0	105	0	0	0	0	0	0	
<b>Denominador: Total de alumnos egresados de Licenciatura de la cohorte generacional del ciclo A</b>											
170											
2.11.1	Porcentaje de titulación de Licenciatura para el ciclo A.	170	0	80	0	0	0	0	0	0	

Dr. en C. Francisco Javier Avelar González  
Rector

M. I. Salvador de la Cruz Torres  
Responsable del proyecto