



UNIVERSIDAD AUTÓNOMA
DE AGUASCALIENTES

DR. EN C.
FRANCISCO JAVIER AVELAR GONZÁLEZ
RECTOR

OF. NO. REC/DGF/412/DC

DR. SALVADOR MALO ALVAREZ
DIRECTOR GENERAL DE EDUCACION
SUPERIOR UNIVERSITARIA
P R E S E N T E.

Se envía información de la Universidad Autónoma de Aguascalientes correspondiente al 3er trimestre de 2018, para dar cumplimiento en lo señalado en el artículo 41 fracc. I, II, III, IV, Y V del Presupuesto de Egresos de la Federación.

Sin más por el momento se envía el presente para los efectos legales a que haya lugar, aprovecho la oportunidad para enviarle un cordial saludo,

A T E N T A M E N T E

“SE LUMEN PROFERRE”

Aguascalientes, Ags., octubre 9 de 2018.

**DR. en C. FRANCISCO JAVIER AVELAR GONZÁLEZ
RECTOR**

- c.c.p.- C.P. y M. en F. NATALIA MAGDALENO RAMÍREZ.- Director General de Finanzas de la Universidad Autónoma de Aguascalientes.
- c.c.p.- M. en ADMÓN. JOSÉ ANTONIO MARTÍNEZ MURILLO.- Director General de Planeación y Desarrollo de la Universidad Autónoma de Aguascalientes.
- c.c.p.- C.P. HECTOR EMILIO RUELAS DE LUNA.- Contralor de la Universidad Autónoma de Aguascalientes.
- c.c.p.- Archivo



RECTORÍA

AV. UNIVERSIDAD No. 940, EDIFICIO ACADÉMICO
ADMINISTRATIVO PISO 11, CIUDAD UNIVERSITARIA,
AGUASCALIENTES, AGS., C.P. 20131.

TEL. 01(449)910 74 10, CONMUTADOR 910 7400
EXT. 102 javier.avelar@correo.uaa.mx

DESTINO DE LOS RECURSOS FEDERALES QUE RECIBEN UNIVERSIDADES E INSTITUCIONES DE EDUCACIÓN MEDIA SUPERIOR Y SUPERIOR.

En términos del artículo 41, fracción I del Decreto de Presupuesto de Egresos de la Federación para el Ejercicio Fiscal 2018.

Programas y cumplimiento de metas.

La información presentada es acumulada al periodo que se reporta.

Enero- Diciembre 2018.

Fracción I

Nombre de la Universidad	Programas PEF/2018	R M A C U L A D O	PRIMER TRIMESTRE DEL 2018			SEGUNDO TRIMESTRE DEL 2018			TERCER TRIMESTRE DEL 2018			CUARTO TRIMESTRE DEL 2018					
			LOS PROGRAMAS A LOS QUE SE DESTINEN LOS RECURSOS FEDERALES (MILES DE PESOS)			NOTA	LOS PROGRAMAS A LOS QUE SE DESTINEN LOS RECURSOS FEDERALES (MILES DE PESOS)			NOTA	LOS PROGRAMAS A LOS QUE SE DESTINEN LOS RECURSOS FEDERALES (MILES DE PESOS)			NOTA			
			Enero	Febrero	Marzo		Abril	Mayo	Junio		Julio	Agosto	Septiembre		Octubre	Noviembre	Diciembre
U. A. de Aguascalientes	SUBSIDIOS FEDERALES PARA ORGANISMOS DESCENTRALIZADOS ESTATALES U006	A	0.00	152.44	228.66		279.47	330.28	429.47		505.69	576.61	645.42		645.42	645.42	645.42
		R/M	0.00	152.44	76.22		50.81	50.81	99.19		76.22	70.92	68.81		0.00	0.00	0.00
√√√	CARRERA DOCENTE U040	A	0.00	0.00	0.00		0.00	0.00	0.00		0.00	3.00	3.00		3.00	3.00	3.00
		R/M	0.00	0.00	0.00		0.00	0.00	0.00		0.00	3.00	0.00		0.00	0.00	0.00
√√√	APOYOS PARA LA ATENCION DE PROBLEMAS ESTRUCTURALES DE LAS UPE U081	A	0.00	0.00	0.00		0.00	0.00	0.00		0.00	0.00	0.00		0.00	0.00	0.00
		R/M	0.00	0.00	0.00		0.00	0.00	0.00		0.00	0.00	0.00		0.00	0.00	0.00
√√√	PROGRAMA PARA EL DESARROLLO PROFESIONAL DOCENTE (PRODEP) S247	A	0.00	0.00	0.00		0.00	0.00	0.00		0.00	4.39	4.39		4.39	4.39	4.39
		R/M	0.00	0.00	0.00		0.00	0.00	0.00		0.00	4.39	0.00		0.00	0.00	0.00
√√√	PROGRAMA FORTALECIMIENTO DE LA CALIDAD EDUCATIVA (PFCE) S267	A	0.00	0.00	0.00		0.00	28.46	28.46		28.46	28.46	28.46		28.46	28.46	28.46
		R/M	0.00	0.00	0.00		0.00	28.46	0.00		0.00	0.00	0.00		0.00	0.00	0.00
√√√	AAA	A	0.00	0.00	0.00		0.00	0.00	0.00		0.00	0.00	0.00		0.00	0.00	0.00
		R/M	0.00	0.00	0.00		0.00	0.00	0.00		0.00	0.00	0.00		0.00	0.00	0.00
√√√	BBB	A	0.00	0.00	0.00		0.00	0.00	0.00		0.00	0.00	0.00		0.00	0.00	0.00
		R/M	0.00	0.00	0.00		0.00	0.00	0.00		0.00	0.00	0.00		0.00	0.00	0.00
SUMA DEL MES			0.00	152.44	76.22		50.81	79.27	99.19		76.22	78.31	68.81		0.00	0.00	0.00
SUMAS ACUMULADAS			0.00	152.44	228.66		279.47	358.74	457.93		534.15	612.46	681.27		681.27	681.27	681.27
ACUMULADO DEL TRIMESTRE					228.66			229.27				223.34					0.00

TESORERO GENERAL / DIRECTOR ADMÓNFINZ

DIRECTOR DE PLANEACIÓN

RECTOR

RECURSOS FEDERALES QUE SE RECIBIERON INCLUYENDO SUBSIDIOS EXTRAORDINARIOS, EN EL ARTÍCULO 41/2018 PEF DEL PRESENTE EJERCICIO, PRESENTARSE EN LAS FRACCIONES I, II y III, ASÍ MISMO EL ÓRGANO DE CONTROL INTERNO DE LA INSTITUCIÓN SERÁ EL RESPONSABLE DE INFORMAR AL C. RECTOR(A) QUE SEA CORRECTA LA INFORMACIÓN RELATIVA AL DESARROLLO DE ESTE PROGRAMA DE LOS FONDOS DE LOS RECURSOS ASIGNADOS PEF EN EL PRESENTE EJERCICIO.

A = Acumulado

R/M = Recursos Federales Mensuales (Subsidios Ordinario y Extraordinarios 2018)

RECURSOS FEDERALES QUE RECIBEN UNIVERSIDADES E INSTITUCIONES DE EDUCACIÓN MEDIA SUPERIOR Y SUPERIOR

Costo de la plantilla de personal

En términos del artículo 41, fracción II del Decreto de Presupuesto de Egresos de la Federación para el Ejercicio Fiscal 2018

La información presentada es acumulada al periodo que se reporta

Periodo de Julio - Septiembre / 2018

Fracción II										TERCER TRIMESTRE 2018				
Universidad / Institución	Estructura de la Plantilla									Costo total de la plantilla (Pesos)				
	Categoría	Tipo de personal	Costo unitario bruto (pesos)			Número de plazas			Responsabilidad laboral	Ubicación	Julio	Agosto	Septiembre	Acumulado Julio a Sept.
			Julio	Agosto	Septiembre	Julio	Agosto	Septiembre						
U. A. de Aguascalientes	201	Profesor Investigador Asociado A	5,988	3,606	5,208	1,025	1,118	1,079			6,137,706	4,031,703	5,619,815	15,789,225
✓✓✓	201	Profesor Investigador Asociado A	8,620	6,109	9,528	22	17	25			189,639	103,849	238,208	531,696
✓✓✓	201	Profesor Investigador Asociado A	15,998	12,444	14,504	25	23	25			399,943	286,223	362,601	1,048,767
✓✓✓	201	Profesor Investigador Asociado B	10,286	5,002	6,909	6	8	6			61,713	40,016	41,456	143,186
✓✓✓	201	Profesor Investigador Asociado B	11,863	7,383	10,031	5	5	7			59,314	36,917	70,219	166,450
✓✓✓	201	Profesor Investigador Asociado B	20,884	13,632	15,329	7	4	4			146,186	54,528	61,316	262,030
✓✓✓	201	Profesor Investigador Asociado C	8,739	5,507	6,867	21	25	24			183,525	137,871	164,808	488,004
✓✓✓	201	Profesor Investigador Asociado C	14,681	9,861	11,414	5	5	5			73,403	49,307	57,072	179,781
✓✓✓	201	Profesor Investigador Asociado C	26,624	16,143	18,054	7	11	11			186,367	177,578	198,596	562,541
✓✓✓	200	Profesor Investigador Titular A	9,740	6,747	8,097	69	70	68			672,063	472,309	550,630	1,695,002
✓✓✓	200	Profesor Investigador Titular A	14,811	9,361	10,973	12	13	12			177,733	121,696	131,679	431,108
✓✓✓	200	Profesor Investigador Titular A	29,709	19,035	20,715	31	31	32			920,978	590,094	662,878	2,173,950
✓✓✓	200	Profesor Investigador Titular B	11,085	7,353	8,898	112	118	118			1,241,557	867,689	1,049,918	3,159,164
✓✓✓	200	Profesor Investigador Titular B	19,837	12,835	13,865	25	24	24			495,919	308,034	332,753	1,136,706
✓✓✓	200	Profesor Investigador Titular B	38,530	24,382	26,224	55	55	55			2,119,151	1,341,011	1,442,334	4,902,496
✓✓✓	200	Profesor Investigador Titular C	16,914	11,247	13,361	273	277	279			4,617,498	3,115,551	3,727,597	11,460,646
✓✓✓	200	Profesor Investigador Titular C	74,006	46,414	48,618	34	32	32			2,516,207	1,485,245	1,555,772	5,557,225
✓✓✓	200	Profesor Investigador Titular C	28,410	18,052	20,307	75	72	70			2,130,744	1,299,714	1,421,501	4,851,959
✓✓✓	200	Profesor Investigador Titular C	55,096	34,605	36,696	294	287	290			16,198,246	9,931,619	10,641,953	36,771,818
✓✓✓	206	Técnico Académico Asistente A	7,041	4,191	5,691	151	167	162			1,063,223	699,856	921,879	2,684,958
✓✓✓	206	Técnico Académico Asistente A	6,473	4,454	6,479	7	8	11			45,311	35,628	71,264	152,204
✓✓✓	206	Técnico Académico Asistente A	11,402	8,079	10,604	23	18	24			262,256	145,430	254,491	662,177
✓✓✓	206	Técnico Académico Asistente B	9,561	5,919	6,181	1	1	1			9,561	5,919	6,181	21,662
✓✓✓	206	Técnico Académico Asistente B	15,091	9,380	9,795	1	1	1			15,091	9,380	9,795	34,267
✓✓✓	206	Técnico Académico Asistente C	12,007	7,523	7,530	1	2	2			12,007	15,046	15,060	42,113
✓✓✓	206	Técnico Académico Asistente C	18,581	11,929	12,419	4	3	3			74,325	35,787	37,257	147,370
✓✓✓	205	Técnico Académico Asociado A	12,749	7,904	8,634	3	3	3			38,247	23,712	25,902	87,862
✓✓✓	205	Técnico Académico Asociado A	19,858	12,561	13,227	6	6	6			119,145	75,366	79,361	273,873
✓✓✓	205	Técnico Académico Asociado B	23,863	14,909	15,670	3	3	3			71,588	44,728	47,009	163,324
✓✓✓	205	Técnico Académico Asociado C	5,825	3,002	4,882	3	5	5			17,475	15,008	24,410	56,893
✓✓✓	205	Técnico Académico Asociado C	42,838	26,252	27,490	8	6	6			342,704	157,512	164,941	665,158
✓✓✓	205	Técnico Académico Asociado C	15,240	9,513	10,165	14	14	14			213,357	133,185	142,315	488,857
✓✓✓	205	Técnico Académico Asociado C	31,094	19,490	20,493	21	21	21			652,981	409,297	430,343	1,492,621
✓✓✓	Nivel 1 A	Administrativo de Confianza	42,105	28,723	26,590	9	9	9			378,943	258,511	239,310	876,764
✓✓✓	Nivel 1 B	Administrativo de Confianza	35,435	24,462	22,515	1	1	1			35,435	24,462	22,515	82,412
✓✓✓	Nivel 1 N	Administrativo de Confianza	39,122	26,101	24,189	3	3	3			117,367	78,304	72,567	268,238
✓✓✓	Nivel 2 A	Administrativo de Confianza	33,428	22,537	20,449	37	36	36			1,236,854	811,331	736,153	2,784,337
✓✓✓	Nivel 2 B	Administrativo de Confianza	25,791	17,897	16,188	19	19	19			490,033	340,048	307,563	1,137,644
✓✓✓	Nivel 2 N	Administrativo de Confianza	23,574	15,902	14,555	20	21	22			471,477	333,943	320,210	1,125,631
✓✓✓	Nivel 3 A	Administrativo de Confianza	30,692	20,790	19,722	49	48	48			1,503,913	997,900	946,652	3,448,465
✓✓✓	Nivel 3 B	Administrativo de Confianza	23,343	15,365	14,007	30	30	31			700,284	460,936	434,204	1,595,424
✓✓✓	Nivel 3 N	Administrativo de Confianza	20,796	14,079	12,112	29	29	29			603,088	408,286	351,259	1,362,633
✓✓✓	Nivel 4 A	Administrativo de Confianza	25,454	17,089	15,656	50	50	50			1,272,682	854,456	782,809	2,909,946
✓✓✓	Nivel 4 B	Administrativo de Confianza	20,560	13,933	12,723	50	50	50			1,028,007	696,653	636,150	2,360,810
✓✓✓	Nivel 4 C	Administrativo de Confianza	18,363	12,673	11,983	2	2	2			36,727	25,346	23,966	86,039
✓✓✓	Nivel 4 N	Administrativo de Confianza	16,247	10,726	9,369	28	29	31			454,916	311,059	290,440	1,056,415
✓✓✓	Nivel 5 A	Administrativo de Confianza	22,681	15,282	14,002	43	43	44			975,302	657,142	616,069	2,248,513
✓✓✓	Nivel 5 B	Administrativo de Confianza	17,248	11,655	10,528	93	94	94			1,604,044	1,095,608	989,667	3,689,320
✓✓✓	Nivel 5 C	Administrativo de Confianza	14,008	9,465	8,437	4	4	4			56,034	37,860	33,747	127,641
✓✓✓	Nivel 5 N	Administrativo de Confianza	13,106	8,789	8,108	54	53	54			707,732	465,794	437,842	1,611,367
✓✓✓	Nivel 6 A	Administrativo de Confianza	17,664	11,650	10,818	12	12	12			211,964	139,795	129,822	481,581
✓✓✓	Nivel 6 B	Administrativo de Confianza	13,091	8,760	7,847	39	39	39			510,554	341,640	306,032	1,158,226
✓✓✓	Nivel 6 C	Administrativo de Confianza	15,592	8,960	8,081	9	9	9			140,329	80,644	72,731	293,703
✓✓✓	Nivel 6 N	Administrativo de Confianza	9,675	6,531	5,247	20	19	22			193,504	124,098	115,431	433,032
✓✓✓	Nivel I MAX	Administrativo Sindicalizado	6,978	5,017	4,873	90	90	89			628,020	451,540	433,681	1,513,241
✓✓✓	Nivel II MAX	Administrativo Sindicalizado	6,868	4,909	4,218	1	1	2			6,868	4,909	8,437	20,214
✓✓✓	Nivel III MAX	Administrativo Sindicalizado	8,204	5,953	5,444	10	10	10			82,041	59,528	54,435	196,004

RECURSOS FEDERALES QUE RECIBEN UNIVERSIDADES E INSTITUCIONES DE EDUCACIÓN MEDIA SUPERIOR Y SUPERIOR

Costo de la plantilla de personal

En términos del artículo 41, fracción II del Decreto de Presupuesto de Egresos de la Federación para el Ejercicio Fiscal 2018

La información presentada es acumulada al periodo que se reporta

Periodo de Julio - Septiembre / 2018

Fracción II										TERCER TRIMESTRE 2018				
Universidad / Institución	Estructura de la Plantilla									Costo total de la plantilla (Pesos)				
	Categoría	Tipo de personal	Costo unitario bruto (pesos)			Número de plazas			Responsabilidad laboral	Ubicación	Julio	Agosto	Septiembre	Acumulado Julio a Sept.
			Julio	Agosto	Septiembre	Julio	Agosto	Septiembre						
✓✓✓	Nivel III MED	Administrativo Sindicalizado	8,060	5,962	5,862	30	30	30		241,795	178,847	175,869	596,512	
✓✓✓	Nivel III MIN	Administrativo Sindicalizado	8,347	7,022	6,852	38	37	37		317,175	259,825	253,515	830,515	
✓✓✓	Nivel IV MAX	Administrativo Sindicalizado	9,896	8,003	7,358	5	6	6		49,479	48,020	44,146	141,645	
✓✓✓	Nivel IV MED	Administrativo Sindicalizado	9,191	6,874	6,508	20	20	20		183,819	137,484	130,165	451,469	
✓✓✓	Nivel IV MIN	Administrativo Sindicalizado	7,460	4,930	4,836	5	5	4		37,300	24,650	19,345	81,296	
✓✓✓	Nivel IX MAX	Administrativo Sindicalizado	14,751	11,037	10,412	10	10	10		147,508	110,371	104,123	362,003	
✓✓✓	Nivel IX MIN	Administrativo Sindicalizado	10,267	7,962	6,806	32	32	33		328,553	254,778	224,582	807,913	
✓✓✓	Nivel V MAX	Administrativo Sindicalizado	11,477	9,255	7,638	4	4	4		45,910	37,021	30,553	113,484	
✓✓✓	Nivel V MED	Administrativo Sindicalizado	8,743	6,417	5,856	20	20	20		174,856	128,339	117,123	420,317	
✓✓✓	Nivel V MIN	Administrativo Sindicalizado	10,824	9,252	9,081	10	10	10		108,243	92,523	90,805	291,571	
✓✓✓	Nivel VI MAX	Administrativo Sindicalizado	9,268	5,321	5,024	11	21	21		101,953	111,734	105,512	319,199	
✓✓✓	Nivel VI MED	Administrativo Sindicalizado	7,816	5,814	5,264	35	35	35		273,568	203,475	184,223	661,266	
✓✓✓	Nivel VI MIN	Administrativo Sindicalizado	11,074	7,847	7,382	11	11	12		121,809	86,317	88,587	296,713	
✓✓✓	Nivel VII MAX	Administrativo Sindicalizado	9,235	6,590	6,120	166	169	167		1,533,088	1,113,704	1,022,042	3,668,833	
✓✓✓	Nivel VII MED	Administrativo Sindicalizado	9,663	7,074	6,287	9	8	9		86,965	56,590	56,581	200,137	
✓✓✓	Nivel VII MIN	Administrativo Sindicalizado	10,694	8,682	8,512	115	113	115		1,229,812	981,096	978,871	3,189,779	
✓✓✓	Nivel VIII MAX	Administrativo Sindicalizado	12,128	8,779	8,630	17	17	17		206,183	149,243	146,715	502,141	
✓✓✓	Nivel VIII MED	Administrativo Sindicalizado	8,757	6,511	5,800	12	14	15		105,088	91,161	87,006	283,255	
✓✓✓	Nivel VIII MIN	Administrativo Sindicalizado	11,051	8,339	7,566	22	21	22		243,127	175,113	166,459	584,699	
✓✓✓	Nivel X MED	Administrativo Sindicalizado	11,635	8,154	6,618	6	6	7		69,809	48,926	46,327	165,061	
✓✓✓	Nivel X MIN	Administrativo Sindicalizado	9,931	7,027	6,791	3	3	3		29,794	21,080	20,374	71,248	
✓✓✓	Nivel XCIV N	Administrativo Sindicalizado	11,185	7,855	7,236	1	1	1		11,185	7,855	7,236	26,277	
✓✓✓	Nivel XX MAX	Administrativo Sindicalizado	17,994	12,590	11,775	1	1	1		17,994	12,590	11,775	42,359	
✓✓✓	Nivel 1 A	Directivo	114,210	70,556	73,678	1	1	1		114,210	70,556	73,678	258,443	
✓✓✓	Nivel 2 A	Directivo	106,723	73,653	68,716	1	1	1		106,723	73,653	68,716	249,093	
✓✓✓	Nivel 3 A	Directivo	83,362	52,194	54,542	17	17	17		1,417,151	887,306	927,207	3,231,663	
✓✓✓	Nivel 1 A	Jefe de Departamento	57,039	39,055	35,026	19	19	20		1,083,750	742,044	700,511	2,526,305	
✓✓✓	Nivel 1 B	Jefe de Departamento	68,421	46,653	43,142	1	1	1		68,421	46,653	43,142	158,216	
✓✓✓	Nivel 1 C	Jefe de Departamento	67,467	44,571	42,558	3	3	3		202,401	133,713	127,675	463,790	
✓✓✓	Nivel 2 A	Jefe de Departamento	41,590	28,886	26,641	23	22	22		956,569	635,487	586,102	2,178,157	
✓✓✓	Nivel 2 B	Jefe de Departamento	42,769	37,581	33,382	4	4	4		171,078	150,324	133,526	454,929	
✓✓✓	Nivel 2 C	Jefe de Departamento	60,013	41,318	38,224	5	5	5		300,063	206,592	191,118	697,772	
										64,996,661.94	42,593,471.12	45,886,616.93	153,476,750.00	
										3er. TRIMESTRE DE JULIO A SEPTIEMBRE DE 2018 (MILES PESOS)			153,476.75	
										ACUMULADO A SEPTIEMBRE 2018			458,699.66	

DESTINO DE LOS RECURSOS FEDERALES QUE RECIBEN UNIVERSIDADES E INSTITUCIONES DE EDUCACIÓN MEDIA SUPERIOR Y SUPERIOR

En términos del artículo 41, fracción III, del Decreto de Presupuesto de Egresos de la Federación para el Ejercicio Fiscal 2018

Desglose del gasto corriente de operación

La información presentada es acumulada al periodo que se reporta

Julio - Septiembre 2018


Fracción III										TERCER TRIMESTRE 2018			
Universidad / Institución	Programa	Materiales y Suministros			Servicios Generales			Otros			ACUMULADO A SEPTIEMBRE 2018		
		JULIO	AGOSTO	SEPTIEMBRE	JULIO	AGOSTO	SEPTIEMBRE	JULIO	AGOSTO	SEPTIEMBRE	Enero-Julio	Enero-Agosto	Enero-Sept.
U. A. de	SUBSIDIOS FEDERALES PARA ORGANISMOS DESCENTRALIZADOS ESTATALES U006	1.51	2.51	2.54	4.91	8.10	10.83	4.80	17.72	9.55	135.47	163.80	186.72
√√√	CARRERA DOCENTE U040							0.00	3.00	0.00	0.00	3.00	3.00
√√√	APOYOS PARA LA ATENCIÓN DE PROBLEMAS ESTRUCTURALES DE LAS UPE U081							0.00	0.00	0.00	0.00	0.00	0.00
√√√	PROGRAMA PARA EL DESARROLLO PROFESIONAL DOCENTE (PRODEP) S247							0.00	4.39	0.00	0.00	4.39	4.39
√√√	PROGRAMA FORTALECIMIENTO DE LA CALIDAD EDUCATIVA (PFCE) S267							0.00	0.00	0.00	28.46	28.46	28.46
√√√	AAA							0.00	0.00	0.00	0.00	0.00	0.00
√√√	BBB							0.00	0.00	0.00	0.00	0.00	0.00
	SUMA DEL MES	<u>1.51</u>	<u>2.51</u>	<u>2.54</u>	<u>4.91</u>	<u>8.10</u>	<u>10.83</u>	<u>4.80</u>	<u>25.11</u>	<u>9.55</u>	<u>163.93</u>	<u>199.65</u>	<u>222.57</u>
	SUMAS ACUMULADAS	1.51	4.02	6.56	11.47	19.57	30.40	35.20	60.31	69.86	11.22	46.94	69.86
	ACUMULADO DEL TRIMESTRE			6.56			23.84			39.46			69.86

FONDO: CONSOLIDADO (Recursos Federales (No Etiquetado))

FCRESRE_R:

CIFRAS EN PESOS

	Periodo	%	Acumulado	%
INGRESOS Y OTROS BENEFICIOS				
TOTAL DE INGRESOS Y OTROS BENEFICIOS	96,433,516.54	100.000	528,882,802.72	
INGRESOS DE GESTION				
TOTAL DE INGRESOS DE GESTION	0.00	0.000	2,027.46	
INGRESOS POR VENTA DE BIENES Y SERVICIOS				
TOTAL DE INGRESOS POR VENTA DE BIENES Y SERVICIOS	0.00	0.000	2,027.46	
INGRESOS POR VENTA DE BIENES Y SERVICIOS DE ORGANISMOS DESCENTRALIZADOS				
TOTAL DE INGRESOS POR VENTA DE BIENES Y SERVICIOS DE ORGANISMOS DESCENTRALIZADOS	0.00	0.000	2,027.46	
INGRESOS ENTIDADES AUXILIARES	0.00	0.000	-340.00	
RECUPERACIONES	0.00	0.000	2,367.46	
PARTICIPACIONES, APORTACIONES, TRANSFERENCIAS, ASIGNACIONES, SUBSIDIOS Y OTRAS AYUDAS				
TOTAL DE PARTICIPACIONES, APORTACIONES, TRANSFERENCIAS, ASIGNACIONES, SUBSIDIOS Y OTRAS AYUDAS	96,329,188.87	99.890	527,470,850.23	
PARTICIPACIONES Y APORTACIONES				
TOTAL DE PARTICIPACIONES Y APORTACIONES	96,329,188.87	99.890	525,821,338.23	
CONVENIOS				
TOTAL DE CONVENIOS	96,329,188.87	99.890	525,821,338.23	
GOBIERNO FEDERAL	96,329,188.87	99.890	525,821,338.23	
TRANSFERENCIAS, ASIGNACIONES, SUBSIDIOS Y OTRAS AYUDAS				
TOTAL DE TRANSFERENCIAS, ASIGNACIONES, SUBSIDIOS Y OTRAS AYUDAS	0.00	0.000	1,649,512.00	
TRANSFERENCIAS INTERNAS Y ASIGNACIONES AL SECTOR PUBLICO	0.00	0.000	1,649,512.00	
OTROS INGRESOS Y BENEFICIOS				
TOTAL DE OTROS INGRESOS Y BENEFICIOS	104,327.67	0.110	1,409,925.03	
INGRESOS FINANCIEROS				
TOTAL DE INGRESOS FINANCIEROS	104,327.67	0.110	1,314,408.57	
INTERESES GANADOS DE VALORES, CREDITOS, BONOS Y OTROS				
TOTAL DE INTERESES GANADOS DE VALORES, CREDITOS, BONOS Y OTROS	104,327.67	0.110	1,011,769.57	
PRODUCTOS FINANCIEROS	104,327.67	0.110	1,011,769.57	
OTROS INGRESOS FINANCIEROS	0.00	0.000	302,639.00	
OTROS INGRESOS Y BENEFICIOS VARIOS				
TOTAL DE OTROS INGRESOS Y BENEFICIOS VARIOS	0.00	0.000	95,516.46	
OTROS INGRESOS DE EJERCICIOS ANTERIORES	0.00	0.000	94,953.66	
DIFERENCIAS POR TIPO DE CAMBIO A FAVOR EN EFECTIVO Y EQUIVALENTES	0.00	0.000	562.80	
GASTOS Y OTRAS PERDIDAS				
TOTAL DE GASTOS Y OTRAS PERDIDAS	105,145,873.15	109.030	746,966,111.50	
GASTOS DE FUNCIONAMIENTO				
TOTAL DE GASTOS DE FUNCIONAMIENTO	105,136,695.22	109.030	746,923,727.35	



FONDO: CONSOLIDADO (Recursos Federales (No Etiquetado))

FCRESRE_R:

CIFRAS EN PESOS

	Periodo	%	Acumulado	%
SERVICIOS PERSONALES				
TOTAL DE SERVICIOS PERSONALES	98,719,167.10	102.370	676,467,138.62	
REMUNERACIONES AL PERSONAL DE CARÁCTER PERMANENTE				
TOTAL DE REMUNERACIONES AL PERSONAL DE CARÁCTER PERMANENTE	20,577,040.59	21.340	193,860,250.89	
SUELDOS BASE AL PERSONAL PERMANENTE	20,577,040.59	21.340	193,860,250.89	
REMUNERACIONES AL PERSONAL DE CARÁCTER TRANSITORIO				
TOTAL DE REMUNERACIONES AL PERSONAL DE CARÁCTER TRANSITORIO	12,052.57	0.010	101,128.19	
HONORARIOS ASIMILABLES A SALARIOS	12,052.57	0.010	101,128.19	
REMUNERACIONES ADICIONALES Y ESPECIALES				
TOTAL DE REMUNERACIONES ADICIONALES Y ESPECIALES	52,862,273.21	54.820	345,978,155.38	
PRIMAS POR AÑOS DE SERVICIOS EFECTIVOS PRESTADOS	7,798,933.69	8.090	64,206,890.73	
PRIMAS DE VACACIONES, DOMINICAL Y GRATIFICACIÓN DE FIN DE AÑO	43,640,727.86	45.250	266,424,232.48	
HORAS EXTRAORDINARIAS	49,463.82	0.050	1,916,323.66	
COMPENSACIONES	1,373,147.84	1.420	13,430,708.51	
SEGURIDAD SOCIAL				
TOTAL DE SEGURIDAD SOCIAL	19,350,760.15	20.070	69,757,075.20	
APORTACIONES DE SEGURIDAD SOCIAL	10,390,550.02	10.770	41,878,578.38	
APORTACIONES A FONDOS DE VIVIENDA	6,400,149.67	6.640	19,913,210.71	
APORTACIONES AL SISTEMA PARA EL RETIRO	2,560,060.46	2.650	7,965,286.11	
OTRAS PRESTACIONES SOCIALES Y ECONÓMICAS				
TOTAL DE OTRAS PRESTACIONES SOCIALES Y ECONÓMICAS	3,334,158.52	3.460	51,680,302.66	
CUOTAS PARA EL FONDO DE AHORRO Y FONDO DE TRABAJO	224,258.30	0.230	3,253,770.44	
PRESTACIONES CONTRACTUALES	3,008,851.36	3.120	44,735,737.07	
OTRAS PRESTACIONES SOCIALES Y ECONÓMICAS	101,048.86	0.100	3,690,795.15	
PAGO DE ESTÍMULOS A SERVIDORES PÚBLICOS				
TOTAL DE PAGO DE ESTÍMULOS A SERVIDORES PÚBLICOS	2,582,882.06	2.680	15,090,226.30	
ESTÍMULOS	2,582,882.06	2.680	15,090,226.30	
MATERIALES Y SUMINISTROS				
TOTAL DE MATERIALES Y SUMINISTROS	1,509,352.28	1.570	24,526,086.96	
MATERIALES DE ADMINISTRACIÓN, EMISIÓN DE DOCUMENTOS Y ARTÍCULOS OFICIALES				
TOTAL DE MATERIALES DE ADMINISTRACIÓN, EMISIÓN DE DOCUMENTOS Y ARTÍCULOS	350,126.85	0.360	6,930,799.14	
MATERIALES, ÚTILES Y EQUIPOS MENORES DE OFICINA	79,889.55	0.080	2,976,365.94	
MATERIALES Y ÚTILES DE IMPRESION Y REPRODUCCION	6,201.50	0.010	526,279.35	
MATERIALES, ÚTILES Y EQUIPOS MENORES DE TECNOLOGIAS DE LA INFORMACION	193,976.18	0.200	1,659,683.20	
MATERIAL IMPRESO E INFORMACION DIGITAL	2,329.00	0.000	505,509.04	
MATERIAL DE LIMPIEZA	17,384.05	0.020	1,087,560.37	






CIFRAS EN PESOS


	Periodo	%	Acumulado	%
MATERIALES Y UTILES DE ENSEÑANZA	50,346.57	0.050	175,401.24	
ALIMENTOS Y UTENSILIOS				
TOTAL DE ALIMENTOS Y UTENSILIOS	159,435.48	0.170	2,410,994.71	
PRODUCTOS ALIMENTICIOS PARA PERSONAS	145,934.55	0.150	2,102,728.16	
PRODUCTOS ALIMENTICIOS PARA ANIMALES	13,160.96	0.010	145,621.70	
UTENSILIOS PARA EL SERVICIO DE ALIMENTACION	339.97	0.000	162,644.85	
MATERIAS PRIMAS, MATERIALES Y SUMINISTROS PARA PRODUCCIÓN				
TOTAL DE Materias primas, materiales y suministros para producción	0.00	0.000	31,845.02	
Materias primas, materiales y suministros para producción	0.00	0.000	31,845.02	
MATERIALES Y ARTÍCULOS DE CONSTRUCCIÓN Y DE REPARACIÓN				
TOTAL DE MATERIALES Y ARTÍCULOS DE CONSTRUCCIÓN Y DE REPARACIÓN	158,277.73	0.160	1,994,605.28	
PRODUCTOS MINERALES NO METALICOS	1,972.00	0.000	28,300.74	
CEMENTO Y PRODUCTOS DE CONCRETO	0.00	0.000	44,121.13	
CAL, YESO Y PRODUCTOS DE YESO	0.00	0.000	374.89	
MADERA Y PRODUCTOS DE MADERA	0.00	0.000	46,408.68	
VIDRIO Y PRODUCTOS DE VIDRIO	2,936.96	0.000	9,374.90	
MATERIAL ELECTRICO Y ELECTRONICO	34,751.00	0.040	527,010.58	
ARTICULOS METALICOS PARA LA CONSTRUCCION	22,449.73	0.020	251,273.43	
MATERIALES COMPLEMENTARIOS	5,549.99	0.010	314,988.87	
OTROS MATERIALES Y ARTICULOS DE CONSTRUCCION Y REPARACION	90,618.05	0.090	772,752.06	
PRODUCTOS QUÍMICOS, FARMACÉUTICOS Y DE LABORATORIO				
TOTAL DE PRODUCTOS QUÍMICOS, FARMACÉUTICOS Y DE LABORATORIO	418,134.67	0.430	5,184,887.35	
PRODUCTOS QUIMICOS BASICOS	209,015.00	0.220	2,119,997.11	
FERTILIZANTES, PESTICIDAS Y OTROS AGROQUIMICOS	44,332.00	0.050	88,938.67	
MEDICINAS Y PRODUCTOS FARMACEUTICOS	25,806.36	0.030	50,659.34	
MATERIALES, ACCESORIOS Y SUMINISTROS MEDICOS	15,443.66	0.020	381,112.28	
MATERIALES, ACCESORIOS Y SUMINISTROS DE LABORATORIO	100,283.72	0.100	2,154,869.42	
FIBRAS SINTETICAS, HULES, PLASTICOS Y DERIVADOS	21,347.53	0.020	286,570.21	
OTROS PRODUCTOS QUIMICOS	1,906.40	0.000	102,740.32	
COMBUSTIBLES, LUBRICANTES Y ADITIVOS				
TOTAL DE COMBUSTIBLES, LUBRICANTES Y ADITIVOS	186,006.83	0.190	1,512,825.24	
COMBUSTIBLES, LUBRICANTES Y ADITIVOS	186,006.83	0.190	1,512,825.24	
VESTUARIO, BLANCOS, PRENDAS DE PROTECCIÓN Y ARTÍCULOS DEPORTIVOS				
TOTAL DE VESTUARIO, BLANCOS, PRENDAS DE PROTECCIÓN Y ARTÍCULOS DEPORTIVO	172,385.26	0.180	1,845,936.44	
VESTUARIO Y UNIFORMES	167,969.47	0.170	591,507.09	
PRENDAS DE SEGURIDAD Y PROTECCION PERSONAL	3,855.37	0.000	219,450.49	

FONDO: CONSOLIDADO (Recursos Federales (No Etiquetado))

FCRESRE_R:

CIFRAS EN PESOS

	Periodo	%	Acumulado	%
ARTICULOS DEPORTIVOS	0.00	0.000	938,880.43	
PRODUCTOS TEXTILES	560.42	0.000	40,013.45	
BLANCOS Y OTROS PRODUCTOS TEXTILES, EXCEPTO PRENDAS DE VESTIR	0.00	0.000	56,084.98	
HERRAMIENTAS, REFACCIONES Y ACCESORIOS MENORES				
TOTAL DE HERRAMIENTAS, REFACCIONES Y ACCESORIOS MENORES	64,985.46	0.070	4,614,193.78	
HERRAMIENTAS MENORES	11,948.84	0.010	149,014.28	
REFACCIONES Y ACCESORIOS MENORES DE EDIFICIOS	1,664.45	0.000	41,129.39	
REFACCIONES Y ACCESORIOS MENORES DE MOBILIARIO Y EQUIPO DE ADMINISTRACION	371.20	0.000	57,800.66	
REFACCIONES Y ACCESORIOS MENORES DE EQUIPO DE COMPUTO Y TECNOLOGIA	28,775.33	0.030	3,719,873.00	
REFACCIONES Y ACCESORIOS MENORES DE EQUIPO E INSTRUMENTAL MEDICO Y DENTARIO	0.00	0.000	70,813.00	
REFACCIONES Y ACCESORIOS MENORES DE EQUIPO DE TRANSPORTE	5,942.22	0.010	44,310.08	
REFACCIONES Y ACCESORIOS MENORES DE MAQUINARIA Y OTROS EQUIPOS	12,465.11	0.010	236,070.63	
REFACCIONES Y ACCESORIOS MENORES OTROS BIENES MUEBLES	3,818.31	0.000	295,182.74	
SERVICIOS GENERALES				
TOTAL DE SERVICIOS GENERALES	4,908,175.84	5.090	45,930,501.77	
SERVICIOS BÁSICOS				
TOTAL DE SERVICIOS BÁSICOS	328,045.58	0.340	8,012,984.55	
ENERGIA ELECTRICA	129,274.12	0.130	6,380,980.37	
GAS	0.00	0.000	43,633.72	
AGUA	0.00	0.000	465,896.06	
TELEFONIA TRADICIONAL	64,597.44	0.070	446,445.67	
TELEFONIA CELULAR	16,487.76	0.020	158,846.02	
SERVICIOS DE ACCESO DE INTERNET, REDES Y PROCESAMIENTO DE INFORMACION	66,971.69	0.070	401,053.69	
SERVICIOS POSTALES Y TELEGRAFICOS	50,714.57	0.050	115,665.02	
SERVICIOS INTEGRALES Y OTROS SERVICIOS	0.00	0.000	464.00	
SERVICIOS DE ARRENDAMIENTO				
TOTAL DE SERVICIOS DE ARRENDAMIENTO	200,123.09	0.210	1,000,772.77	
ARRENDAMIENTO DE EDIFICIOS	3,480.00	0.000	59,132.50	
ARRENDAMIENTO DE MOBILIARIO Y EQUIPO DE ADMINISTRACION, EDUCACIONAL Y DE INVESTIGACION	154,471.29	0.160	631,090.47	
ARRENDAMIENTO DE EQUIPO DE TRANSPORTE	0.00	0.000	26,316.00	
ARRENDAMIENTO DE MAQUINARIA, OTROS EQUIPOS Y HERRAMIENTAS	29,875.80	0.030	81,567.75	
ARRENDAMIENTO DE ACTIVOS INTANGIBLES	0.00	0.000	66,042.97	
OTROS ARRENDAMIENTOS	12,296.00	0.010	136,623.08	
SERVICIOS PROFESIONALES, CIENTÍFICOS Y TÉCNICOS Y OTROS SERVICIOS				
TOTAL DE SERVICIOS PROFESIONALES, CIENTÍFICOS Y TÉCNICOS Y OTROS SERVICIOS	1,259,934.72	1.310	19,606,372.05	
SERVICIOS LEGALES, DE CONTABILIDAD, AUDITORIA Y RELACIONADOS	66,120.58	0.070	993,517.95	





FONDO: CONSOLIDADO (Recursos Federales (No Etiquetado))

FCRESRE_R:

CIFRAS EN PESOS

	Periodo	%	Acumulado	%
SERVICIOS DE DISEÑO, ARQUITECTUR, INGENIERIA Y ACTIIVDADES RELACIONADA	0.00	0.000	411,141.87	
SERVICIOS DE CONSULTORIA ADMINISTRATIVA, PROCESOS, TECNICA Y EN TECNOL	139,612.01	0.140	1,624,542.50	
SERVICIOS DE CAPACITACION	107,329.97	0.110	1,046,916.07	
SERVICIOS DE INVESTIGACION CIENTIFICA Y DESARROLLO	4,508.87	0.000	52,174.11	
SERVICIOS DE APOYO ADMINISTRATIVO, TRADUCCION, FOTOCOPIADO E IMPRESIO	203,111.08	0.210	804,968.36	
SERVICIOS PROFESIONALES, CIENTIFICOS Y TECNICOS INTEGRALES	739,252.21	0.770	14,673,111.19	
SERVICIOS FINANCIEROS, BANCARIOS Y COMERCIALES				
TOTAL DE SERVICIOS FINANCIEROS, BANCARIOS Y COMERCIALES	140,084.86	0.150	605,985.99	
SERVICIOS FINANCIEROS Y BANCARIOS	116,422.02	0.120	581,344.16	
FLETES Y MANIOBRAS	23,662.84	0.020	24,641.83	
SERVICIOS DE INSTALACIÓN, REPARACIÓN, MANTENIMIENTO Y CONSERVACIÓN				
TOTAL DE SERVICIOS DE INSTALACIÓN, REPARACIÓN, MANTENIMIENTO Y CONSERVACI	1,745,937.87	1.810	9,434,215.49	
CONSERVACION Y MANTENIMIENTO MENOR DE INMUEBLES	233,954.31	0.240	1,746,487.42	
INSTALACION, REPARACION Y MANTENIMIENTO DE MOBILIARIO Y EQUIPO DE ADMIN	63,370.80	0.070	201,664.68	
INSTALACION, REPARACION Y MANTENIMIENTO DE EQUIPO DE COMPUTO Y TECNO	1,020.00	0.000	73,746.37	
INSTALACION, REPARACION Y MANTENIMIENTO DE EQUIPO E INSTRUMENTAL MEDI	0.00	0.000	155,409.83	
REPARACION Y MANTENIMIENTO DE EQUIPO DE TRANSPORTE	184,709.54	0.190	1,037,563.02	
INSTALACION, REPARACION Y MANTENIMIENTO DE MAQUINARIA, OTROS EQUIPOS	45,302.73	0.050	536,052.11	
SERVICIOS DE LIMPIEZA Y MANEJO DE DESECHOS	1,182,311.85	1.230	5,589,652.22	
SERVICIOS DE JARDINERIA Y FUMIGACION	35,268.64	0.040	93,639.84	
SERVICIOS DE COMUNICACIÓN SOCIAL Y PUBLICIDAD				
TOTAL DE SERVICIOS DE COMUNICACIÓN SOCIAL Y PUBLICIDAD	223,803.70	0.230	533,824.20	
DIFUSION POR RADIO, TELEVISION Y OTROS MEDIOS DE MENSAJES SOBRE PROG	191,528.52	0.200	293,676.98	
DIFUSION POR RADIO, TELEVISION Y OTROS MEDIOS DE MENSAJES COMERCIALES	10,119.18	0.010	155,420.68	
SERVICIOS DE REVELADO DE FOTOGRAFIAS	0.00	0.000	529.10	
SERVICIOS DE LA INDUSTRIA FILMICA, DEL SONIDO Y DEL VIDEO	22,156.00	0.020	84,197.44	
SERVICIOS DE TRASLADO Y VIÁTICOS				
TOTAL DE SERVICIOS DE TRASLADO Y VIÁTICOS	527,518.44	0.550	2,636,467.88	
PASAJES AEREOS	220,873.55	0.230	1,056,778.67	
PASAJES TERRESTRES	72,480.18	0.080	458,285.11	
PASAJES MARITIMOS, LACUESTRES Y FLUVIALES	2,143.75	0.000	2,143.75	
VIATICOS EN EL PAIS	157,954.37	0.160	890,429.75	
VIATICOS EN EL EXTRANJERO	55,091.18	0.060	187,330.70	
SERVICIOS INTEGRALES DE TRASLADO Y VIATICOS	18,500.00	0.020	37,746.93	
OTROS SERVICIOS DE TRASLADO Y HOSPEDAJE	475.41	0.000	3,752.97	

SERVICIOS OFICIALES



FONDO: CONSOLIDADO (Recursos Federales (No Etiquetado))

FCRESRE_R:

CIFRAS EN PESOS

	Periodo	%	Acumulado	%
TOTAL DE SERVICIOS OFICIALES	375,402.26	0.390	1,422,323.40	
GASTOS DE ORDEN SOCIAL Y CULTURAL	160,580.18	0.170	655,988.21	
EXPOSICIONES	0.00	0.000	53,256.02	
GASTOS DE REPRESENTACION	214,822.08	0.220	713,079.17	
OTROS SERVICIOS GENERALES				
TOTAL DE OTROS SERVICIOS GENERALES	107,325.32	0.110	2,677,555.44	
IMPUESTOS Y DERECHOS	2,345.01	0.000	1,835,832.88	
Otros servicios generales	104,980.31	0.110	841,722.56	
TRANSFERENCIAS, ASIGNACIONES, SUBSIDIOS Y OTRAS AYUDAS				
TOTAL DE TRANSFERENCIAS, ASIGNACIONES, SUBSIDIOS Y OTRAS AYUDAS	9,177.93	0.010	42,382.58	
AYUDAS SOCIALES				
TOTAL DE AYUDAS SOCIALES	9,177.93	0.010	42,382.58	
AYUDAS SOCIALES A PERSONAS				
TOTAL DE Ayudas sociales a personas	5,317.00	0.010	14,987.24	
Ayudas sociales a personas	5,317.00	0.010	14,987.24	
BECAS				
TOTAL DE Becas	1,860.93	0.000	16,842.00	
Becas y otras ayudas para programas de capacitación	1,860.93	0.000	16,842.00	
AYUDAS SOCIALES A INSTITUCIONES				
TOTAL DE Ayudas sociales a instituciones	2,000.00	0.000	10,553.34	
Ayudas sociales a actividades científicas o académicas	2,000.00	0.000	8,573.50	
Ayudas sociales a instituciones sin fines de lucro	0.00	0.000	1,979.84	
OTROS GASTOS Y PERDIDAS EXTRAORDINARIAS				
TOTAL DE OTROS GASTOS Y PERDIDAS EXTRAORDINARIAS	0.00	0.000	1.57	
OTROS GASTOS				
TOTAL DE OTROS GASTOS	0.00	0.000	1.57	
Gastos de Ejercicios Anteriores	0.00	0.000	0.35	
DIFERENCIAS POR TIPO DE CAMBIO NEGATIVAS EN EFECTIVO Y EQUIVALENTES	0.00	0.000	1.22	
AHORRO (DESAHORRO)	-8,712,356.61	-9.030	-218,083,308.78	

CRITERIOS DE FILTRO

AÑO: 2018
 PERIODO: 7
 FONDO INICIAL: ORDINARIO
 FONDO FINAL: APOYOS VARIAS DEPE
 FUENTE DE FINANCIAMIENTO: 15 RECURSOS FEDERALES
 CORTE POR FONDO: CONSOLIDADO
 NIVEL DE CUENTAS: 5



CIFRAS EN PESOS

	Periodo	%	Acumulado	%
INGRESOS Y OTROS BENEFICIOS				
TOTAL DE INGRESOS Y OTROS BENEFICIOS	32,545,259.62	100.000	561,428,062.34	
INGRESOS DE GESTION				
TOTAL DE INGRESOS DE GESTION	340.00	0.000	2,367.46	
INGRESOS POR VENTA DE BIENES Y SERVICIOS				
TOTAL DE INGRESOS POR VENTA DE BIENES Y SERVICIOS	340.00	0.000	2,367.46	
INGRESOS POR VENTA DE BIENES Y SERVICIOS DE ORGANISMOS DESCENTRALIZADOS				
TOTAL DE INGRESOS POR VENTA DE BIENES Y SERVICIOS DE ORGANISMOS DESCENTRALIZADOS	340.00	0.000	2,367.46	
INGRESOS ENTIDADES AUXILIARES	340.00	0.000	0.00	
RECUPERACIONES	0.00	0.000	2,367.46	
PARTICIPACIONES, APORTACIONES, TRANSFERENCIAS, ASIGNACIONES, SUBSIDIOS Y OTRAS AYUDAS				
TOTAL DE PARTICIPACIONES, APORTACIONES, TRANSFERENCIAS, ASIGNACIONES, SUBSIDIOS Y OTRAS AYUDAS	32,402,655.05	99.560	559,873,505.28	
PARTICIPACIONES Y APORTACIONES				
TOTAL DE PARTICIPACIONES Y APORTACIONES	32,402,655.05	99.560	558,223,993.28	
CONVENIOS				
TOTAL DE CONVENIOS	32,402,655.05	99.560	558,223,993.28	
GOBIERNO FEDERAL	32,402,655.05	99.560	558,223,993.28	
TRANSFERENCIAS, ASIGNACIONES, SUBSIDIOS Y OTRAS AYUDAS				
TOTAL DE TRANSFERENCIAS, ASIGNACIONES, SUBSIDIOS Y OTRAS AYUDAS	0.00	0.000	1,649,512.00	
TRANSFERENCIAS INTERNAS Y ASIGNACIONES AL SECTOR PUBLICO	0.00	0.000	1,649,512.00	
OTROS INGRESOS Y BENEFICIOS				
TOTAL DE OTROS INGRESOS Y BENEFICIOS	142,264.57	0.440	1,552,189.60	
INGRESOS FINANCIEROS				
TOTAL DE INGRESOS FINANCIEROS	142,264.57	0.440	1,456,673.14	
INTERESES GANADOS DE VALORES, CREDITOS, BONOS Y OTROS				
TOTAL DE INTERESES GANADOS DE VALORES, CREDITOS, BONOS Y OTROS	142,264.57	0.440	1,154,034.14	
PRODUCTOS FINANCIEROS	142,264.57	0.440	1,154,034.14	
OTROS INGRESOS FINANCIEROS	0.00	0.000	302,639.00	
OTROS INGRESOS Y BENEFICIOS VARIOS				
TOTAL DE OTROS INGRESOS Y BENEFICIOS VARIOS	0.00	0.000	95,516.46	
OTROS INGRESOS DE EJERCICIOS ANTERIORES	0.00	0.000	94,953.66	
DIFERENCIAS POR TIPO DE CAMBIO A FAVOR EN EFECTIVO Y EQUIVALENTES	0.00	0.000	562.80	
GASTOS Y OTRAS PERDIDAS				
TOTAL DE GASTOS Y OTRAS PERDIDAS	57,984,044.05	178.160	804,950,155.55	
GASTOS DE FUNCIONAMIENTO				
TOTAL DE GASTOS DE FUNCIONAMIENTO	57,932,500.32	178.010	804,856,227.67	


[Handwritten signatures and marks]

FONDO: CONSOLIDADO (Recursos Federales (No Etiquetado))

FCRESRE_R:

CIFRAS EN PESOS

	Periodo	%	Acumulado	%
SERVICIOS PERSONALES				
TOTAL DE SERVICIOS PERSONALES	47,324,754.15	145.410	723,791,892.77	
REMUNERACIONES AL PERSONAL DE CARÁCTER PERMANENTE				
TOTAL DE REMUNERACIONES AL PERSONAL DE CARÁCTER PERMANENTE	-201,115.39	-0.620	193,659,135.50	
SUELDOS BASE AL PERSONAL PERMANENTE	-201,115.39	-0.620	193,659,135.50	
REMUNERACIONES AL PERSONAL DE CARÁCTER TRANSITORIO				
TOTAL DE REMUNERACIONES AL PERSONAL DE CARÁCTER TRANSITORIO	92,564.28	0.280	193,692.47	
HONORARIOS ASIMILABLES A SALARIOS	92,564.28	0.280	193,692.47	
REMUNERACIONES ADICIONALES Y ESPECIALES				
TOTAL DE REMUNERACIONES ADICIONALES Y ESPECIALES	45,498,134.98	139.800	391,476,290.36	
PRIMAS POR AÑOS DE SERVICIOS EFECTIVOS PRESTADOS	-46,004.49	-0.140	64,160,886.24	
PRIMAS DE VACACIONES, DOMINICAL Y GRATIFICACIÓN DE FIN DE AÑO	45,548,728.29	139.960	311,972,960.77	
HORAS EXTRAORDINARIAS	0.00	0.000	1,916,323.66	
COMPENSACIONES	-4,588.82	-0.010	13,426,119.69	
SEGURIDAD SOCIAL				
TOTAL DE SEGURIDAD SOCIAL	0.00	0.000	69,757,075.20	
APORTACIONES DE SEGURIDAD SOCIAL	0.00	0.000	41,878,578.38	
APORTACIONES A FONDOS DE VIVIENDA	0.00	0.000	19,913,210.71	
APORTACIONES AL SISTEMA PARA EL RETIRO	0.00	0.000	7,965,286.11	
OTRAS PRESTACIONES SOCIALES Y ECONÓMICAS				
TOTAL DE OTRAS PRESTACIONES SOCIALES Y ECONÓMICAS	-2,969.56	-0.010	51,677,333.10	
CUOTAS PARA EL FONDO DE AHORRO Y FONDO DE TRABAJO	0.00	0.000	3,253,770.44	
PRESTACIONES CONTRACTUALES	-24,743.88	-0.080	44,710,993.19	
OTRAS PRESTACIONES SOCIALES Y ECONÓMICAS	21,774.32	0.070	3,712,569.47	
PAGO DE ESTÍMULOS A SERVIDORES PÚBLICOS				
TOTAL DE PAGO DE ESTÍMULOS A SERVIDORES PÚBLICOS	1,938,139.84	5.960	17,028,366.14	
ESTÍMULOS	1,938,139.84	5.960	17,028,366.14	
MATERIALES Y SUMINISTROS				
TOTAL DE MATERIALES Y SUMINISTROS	2,513,963.18	7.720	27,040,050.14	
MATERIALES DE ADMINISTRACIÓN, EMISIÓN DE DOCUMENTOS Y ARTÍCULOS OFICIALES				
TOTAL DE MATERIALES DE ADMINISTRACIÓN, EMISIÓN DE DOCUMENTOS Y ARTÍCULOS	667,014.26	2.050	7,597,813.40	
MATERIALES, ÚTILES Y EQUIPOS MENORES DE OFICINA	155,247.70	0.480	3,131,613.64	
MATERIALES Y ÚTILES DE IMPRESION Y REPRODUCCION	74,203.85	0.230	600,483.20	
MATERIALES, ÚTILES Y EQUIPOS MENORES DE TECNOLOGIAS DE LA INFORMACION	206,666.77	0.640	1,866,349.97	
MATERIAL IMPRESO E INFORMACION DIGITAL	137,944.82	0.420	643,453.86	
MATERIAL DE LIMPIEZA	54,943.89	0.170	1,142,504.26	





UNIVERSIDAD AUTÓNOMA
DE AGUASCALIENTES

UNIVERSIDAD AUTÓNOMA DE AGUASCALIENTES
ESTADO DE ACTIVIDADES AL 31/08/2018

FECHA DE IMPRESION: 09/10/2018
FECHA DE CREACION: 09/10/2018 11:53

FOLIO REPORTE: 45012

PAGINA: 3 / 6

FONDO: CONSOLIDADO (Recursos Federales (No Etiquetado))

FCRESRE_R:

CIFRAS EN PESOS

	Periodo	%	Acumulado	%
MATERIALES Y UTILES DE ENSEÑANZA	36,388.98	0.110	211,790.22	
MATERIALES PARA EL REGISTRO E IDENTIFICACION DE BIENES Y PERSONAS	1,618.25	0.000	1,618.25	
ALIMENTOS Y UTENSILIOS				
TOTAL DE ALIMENTOS Y UTENSILIOS	573,675.47	1.760	2,984,670.18	
PRODUCTOS ALIMENTICIOS PARA PERSONAS	508,197.94	1.560	2,610,926.10	
PRODUCTOS ALIMENTICIOS PARA ANIMALES	48,650.83	0.150	194,272.53	
UTENSILIOS PARA EL SERVICIO DE ALIMENTACION	16,826.70	0.050	179,471.55	
MATERIAS PRIMAS, MATERIALES Y SUMINISTROS PARA PRODUCCIÓN				
TOTAL DE Materias primas, materiales y suministros para producción	0.00	0.000	31,845.02	
Materias primas, materiales y suministros para producción	0.00	0.000	31,845.02	
MATERIALES Y ARTÍCULOS DE CONSTRUCCIÓN Y DE REPARACIÓN				
TOTAL DE MATERIALES Y ARTÍCULOS DE CONSTRUCCIÓN Y DE REPARACIÓN	287,482.00	0.880	2,282,087.28	
PRODUCTOS MINERALES NO METALICOS	12,284.40	0.040	40,585.14	
CEMENTO Y PRODUCTOS DE CONCRETO	7,668.20	0.020	51,789.33	
CAL, YESO Y PRODUCTOS DE YESO	1,980.92	0.010	2,355.81	
MADERA Y PRODUCTOS DE MADERA	8,833.93	0.030	55,242.61	
VIDRIO Y PRODUCTOS DE VIDRIO	2,001.00	0.010	11,375.90	
MATERIAL ELECTRICO Y ELECTRONICO	80,121.44	0.250	607,132.02	
ARTICULOS METALICOS PARA LA CONSTRUCCION	8,372.61	0.030	259,646.04	
MATERIALES COMPLEMENTARIOS	30,743.99	0.090	345,732.86	
OTROS MATERIALES Y ARTICULOS DE CONSTRUCCION Y REPARACION	135,475.51	0.420	908,227.57	
PRODUCTOS QUÍMICOS, FARMACÉUTICOS Y DE LABORATORIO				
TOTAL DE PRODUCTOS QUÍMICOS, FARMACÉUTICOS Y DE LABORATORIO	567,094.88	1.740	5,751,982.23	
PRODUCTOS QUIMICOS BASICOS	176,674.72	0.540	2,296,671.83	
FERTILIZANTES, PESTICIDAS Y OTROS AGROQUIMICOS	99,735.22	0.310	188,673.89	
MEDICINAS Y PRODUCTOS FARMACEUTICOS	17,741.13	0.050	68,400.47	
MATERIALES, ACCESORIOS Y SUMINISTROS MEDICOS	28,734.14	0.090	409,846.42	
MATERIALES, ACCESORIOS Y SUMINISTROS DE LABORATORIO	178,082.81	0.550	2,332,952.23	
FIBRAS SINTETICAS, HULES, PLASTICOS Y DERIVADOS	23,823.98	0.070	310,394.19	
OTROS PRODUCTOS QUIMICOS	42,302.88	0.130	145,043.20	
COMBUSTIBLES, LUBRICANTES Y ADITIVOS				
TOTAL DE COMBUSTIBLES, LUBRICANTES Y ADITIVOS	67,125.07	0.210	1,579,950.31	
COMBUSTIBLES, LUBRICANTES Y ADITIVOS	67,125.07	0.210	1,579,950.31	
VESTUARIO, BLANCOS, PRENDAS DE PROTECCIÓN Y ARTÍCULOS DEPORTIVOS				
TOTAL DE VESTUARIO, BLANCOS, PRENDAS DE PROTECCIÓN Y ARTÍCULOS DEPORTIVO	166,330.15	0.510	2,012,266.59	
VESTUARIO Y UNIFORMES	94,039.36	0.290	685,546.45	



UNIVERSIDAD AUTÓNOMA
DE AGUASCALIENTES

UNIVERSIDAD AUTÓNOMA DE AGUASCALIENTES
ESTADO DE ACTIVIDADES AL 31/08/2018

FECHA DE IMPRESION: 09/10/2018
FECHA DE CREACION: 09/10/2018 11:53

FOLIO REPORTE: 45012

PAGINA: 4 / 6

FONDO: CONSOLIDADO (Recursos Federales (No Etiquetado))

FCRESRE_R:

CIFRAS EN PESOS

	Periodo	%	Acumulado	%
PRENDAS DE SEGURIDAD Y PROTECCION PERSONAL	49,653.37	0.150	269,103.86	
ARTICULOS DEPORTIVOS	1,866.44	0.010	940,746.87	
PRODUCTOS TEXTILES	20,770.98	0.060	60,784.43	
BLANCOS Y OTROS PRODUCTOS TEXTILES, EXCEPTO PRENDAS DE VESTIR	0.00	0.000	56,084.98	
HERRAMIENTAS, REFACCIONES Y ACCESORIOS MENORES				
TOTAL DE HERRAMIENTAS, REFACCIONES Y ACCESORIOS MENORES	185,241.35	0.570	4,799,435.13	
HERRAMIENTAS MENORES	17,335.05	0.050	166,349.33	
REFACCIONES Y ACCESORIOS MENORES DE EDIFICIOS	5,455.95	0.020	46,585.34	
REFACCIONES Y ACCESORIOS MENORES DE MOBILIARIO Y EQUIPO DE ADMINISTRACION	13,517.56	0.040	71,318.22	
REFACCIONES Y ACCESORIOS MENORES DE EQUIPO DE COMPUTO Y TECNOLOGIA	99,493.23	0.310	3,819,366.23	
REFACCIONES Y ACCESORIOS MENORES DE EQUIPO E INSTRUMENTAL MEDICO Y DENTARIO	0.00	0.000	70,813.00	
REFACCIONES Y ACCESORIOS MENORES DE EQUIPO DE TRANSPORTE	6,586.49	0.020	50,896.57	
REFACCIONES Y ACCESORIOS MENORES DE MAQUINARIA Y OTROS EQUIPOS	32,299.55	0.100	268,370.18	
REFACCIONES Y ACCESORIOS MENORES OTROS BIENES MUEBLES	10,553.52	0.030	305,736.26	
SERVICIOS GENERALES				
TOTAL DE SERVICIOS GENERALES	8,093,782.99	24.870	54,024,284.76	
SERVICIOS BÁSICOS				
TOTAL DE SERVICIOS BÁSICOS	1,638,266.55	5.030	9,651,251.10	
ENERGIA ELECTRICA	1,435,471.25	4.410	7,816,451.62	
GAS	13,173.96	0.040	56,807.68	
AGUA	0.00	0.000	465,896.06	
TELEFONIA TRADICIONAL	61,952.31	0.190	508,397.98	
TELEFONIA CELULAR	9,133.71	0.030	167,979.73	
SERVICIOS DE ACCESO DE INTERNET, REDES Y PROCESAMIENTO DE INFORMACION	69,565.40	0.210	470,619.09	
SERVICIOS POSTALES Y TELEGRAFICOS	48,969.92	0.150	164,634.94	
SERVICIOS INTEGRALES Y OTROS SERVICIOS	0.00	0.000	464.00	
SERVICIOS DE ARRENDAMIENTO				
TOTAL DE SERVICIOS DE ARRENDAMIENTO	156,056.10	0.480	1,156,828.87	
ARRENDAMIENTO DE EDIFICIOS	3,480.00	0.010	62,612.50	
ARRENDAMIENTO DE MOBILIARIO Y EQUIPO DE ADMINISTRACION, EDUCACIONAL Y DE INVESTIGACION	53,660.52	0.160	684,750.99	
ARRENDAMIENTO DE EQUIPO DE TRANSPORTE	0.00	0.000	26,316.00	
ARRENDAMIENTO DE MAQUINARIA, OTROS EQUIPOS Y HERRAMIENTAS	69,550.18	0.210	151,117.93	
ARRENDAMIENTO DE ACTIVOS INTANGIBLES	0.00	0.000	66,042.97	
OTROS ARRENDAMIENTOS	29,365.40	0.090	165,988.48	
SERVICIOS PROFESIONALES, CIENTÍFICOS Y TÉCNICOS Y OTROS SERVICIOS				
TOTAL DE SERVICIOS PROFESIONALES, CIENTÍFICOS Y TÉCNICOS Y OTROS SERVICIOS	2,783,296.31	8.550	22,389,668.36	

[Handwritten signature]
2013



FONDO: CONSOLIDADO (Recursos Federales (No Etiquetado))

FCRESRE_R:

CIFRAS EN PESOS

	Periodo	%	Acumulado	%
SERVICIOS LEGALES, DE CONTABILIDAD, AUDITORIA Y RELACIONADOS	121,645.87	0.370	1,115,163.82	
SERVICIOS DE DISEÑO, ARQUITECTUR, INGENIERIA Y ACTIVIDADES RELACIONADAS	36,015.68	0.110	447,157.55	
SERVICIOS DE CONSULTORIA ADMINISTRATIVA, PROCESOS, TECNICA Y EN TECNOL	170,019.65	0.520	1,794,562.15	
SERVICIOS DE CAPACITACION	307,753.19	0.950	1,354,669.26	
SERVICIOS DE INVESTIGACION CIENTIFICA Y DESARROLLO	6,051.30	0.020	58,225.41	
SERVICIOS DE APOYO ADMINISTRATIVO, TRADUCCION, FOTOCOPIADO E IMPRESIO	157,319.54	0.480	962,287.90	
SERVICIOS PROFESIONALES, CIENTIFICOS Y TECNICOS INTEGRALES	1,984,491.08	6.100	16,657,602.27	
SERVICIOS FINANCIEROS, BANCARIOS Y COMERCIALES				
TOTAL DE SERVICIOS FINANCIEROS, BANCARIOS Y COMERCIALES	14,405.54	0.040	620,391.53	
SERVICIOS FINANCIEROS Y BANCARIOS	14,231.54	0.040	595,575.70	
FLETES Y MANIOBRAS	174.00	0.000	24,815.83	
SERVICIOS DE INSTALACIÓN, REPARACIÓN, MANTENIMIENTO Y CONSERVACIÓN				
TOTAL DE SERVICIOS DE INSTALACIÓN, REPARACIÓN, MANTENIMIENTO Y CONSERVACIÓN	2,143,073.16	6.580	11,577,288.65	
CONSERVACION Y MANTENIMIENTO MENOR DE INMUEBLES	246,083.93	0.760	1,992,571.35	
INSTALACION, REPARACION Y MANTENIMIENTO DE MOBILIARIO Y EQUIPO DE ADMIN	28,908.64	0.090	230,573.32	
INSTALACION, REPARACION Y MANTENIMIENTO DE EQUIPO DE COMPUTO Y TECNO	15,718.00	0.050	89,464.37	
INSTALACION, REPARACION Y MANTENIMIENTO DE EQUIPO E INSTRUMENTAL MEDI	188,135.95	0.580	343,545.78	
REPARACION Y MANTENIMIENTO DE EQUIPO DE TRANSPORTE	106,505.29	0.330	1,144,068.31	
INSTALACION, REPARACION Y MANTENIMIENTO DE MAQUINARIA, OTROS EQUIPOS	104,417.94	0.320	640,470.05	
SERVICIOS DE LIMPIEZA Y MANEJO DE DESECHOS	1,325,935.41	4.070	6,915,587.63	
SERVICIOS DE JARDINERIA Y FUMIGACION	127,368.00	0.390	221,007.84	
SERVICIOS DE COMUNICACIÓN SOCIAL Y PUBLICIDAD				
TOTAL DE SERVICIOS DE COMUNICACIÓN SOCIAL Y PUBLICIDAD	203,068.05	0.620	736,892.25	
DIFUSION POR RADIO, TELEVISION Y OTROS MEDIOS DE MENSAJES SOBRE PROG	124,413.90	0.380	418,090.88	
DIFUSION POR RADIO, TELEVISION Y OTROS MEDIOS DE MENSAJES COMERCIALES	65,323.43	0.200	220,744.11	
SERVICIOS DE REVELADO DE FOTOGRAFIAS	0.00	0.000	529.10	
SERVICIOS DE LA INDUSTRIA FILMICA, DEL SONIDO Y DEL VIDEO	13,330.72	0.040	97,528.16	
SERVICIOS DE TRASLADO Y VIÁTICOS				
TOTAL DE SERVICIOS DE TRASLADO Y VIÁTICOS	503,920.74	1.550	3,140,388.62	
PASAJES AEREOS	120,059.39	0.370	1,176,838.06	
PASAJES TERRESTRES	124,514.90	0.380	582,800.01	
PASAJES MARITIMOS, LACUESTRES Y FLUVIALES	0.00	0.000	2,143.75	
VIATICOS EN EL PAIS	115,630.72	0.360	1,006,060.47	
VIATICOS EN EL EXTRANJERO	111,535.33	0.340	298,866.03	
SERVICIOS INTEGRALES DE TRASLADO Y VIATICOS	31,870.40	0.100	69,617.33	
OTROS SERVICIOS DE TRASLADO Y HOSPEDAJE	310.00	0.000	4,062.97	

CIFRAS EN PESOS

	Periodo	%	Acumulado	%
SERVICIOS OFICIALES				
TOTAL DE SERVICIOS OFICIALES	228,843.96	0.700	1,651,167.36	
GASTOS DE ORDEN SOCIAL Y CULTURAL	129,675.59	0.400	785,663.80	
EXPOSICIONES	0.00	0.000	53,256.02	
GASTOS DE REPRESENTACION	99,168.37	0.300	812,247.54	
OTROS SERVICIOS GENERALES				
TOTAL DE OTROS SERVICIOS GENERALES	422,852.58	1.300	3,100,408.02	
IMPUESTOS Y DERECHOS	44,668.97	0.140	1,880,501.85	
Otros servicios generales	378,183.61	1.160	1,219,906.17	
TRANSFERENCIAS, ASIGNACIONES, SUBSIDIOS Y OTRAS AYUDAS				
TOTAL DE TRANSFERENCIAS, ASIGNACIONES, SUBSIDIOS Y OTRAS AYUDAS	51,543.73	0.160	93,926.31	
AYUDAS SOCIALES				
TOTAL DE AYUDAS SOCIALES	51,543.73	0.160	93,926.31	
AYUDAS SOCIALES A PERSONAS				
TOTAL DE Ayudas sociales a personas	34,661.00	0.110	49,648.24	
Ayudas sociales a personas	34,661.00	0.110	49,648.24	
BECAS				
TOTAL DE Becas	16,882.73	0.050	33,724.73	
Becas y otras ayudas para programas de capacitación	16,882.73	0.050	33,724.73	
AYUDAS SOCIALES A INSTITUCIONES				
TOTAL DE Ayudas sociales a instituciones	0.00	0.000	10,553.34	
Ayudas sociales a actividades científicas o académicas	0.00	0.000	8,573.50	
Ayudas sociales a instituciones sin fines de lucro	0.00	0.000	1,979.84	
OTROS GASTOS Y PERDIDAS EXTRAORDINARIAS				
TOTAL DE OTROS GASTOS Y PERDIDAS EXTRAORDINARIAS	0.00	0.000	1.57	
OTROS GASTOS				
TOTAL DE OTROS GASTOS	0.00	0.000	1.57	
Gastos de Ejercicios Anteriores	0.00	0.000	0.35	
DIFERENCIAS POR TIPO DE CAMBIO NEGATIVAS EN EFECTIVO Y EQUIVALENTES	0.00	0.000	1.22	
AHORRO (DESAHORRO)	-25,438,784.43	-78.160	-243,522,093.21	

CRITERIOS DE FILTRO

AÑO: 2018
 PERIODO: 8
 FONDO INICIAL: ORDINARIO
 FONDO FINAL: APOYOS VARIAS DEPE
 FUENTE DE FINANCIAMIENTO: 15 RECURSOS FEDERALES
 CORTE POR FONDO: CONSOLIDADO
 NIVEL DE CUENTAS: 5




FONDO: CONSOLIDADO (Recursos Federales (No Etiquetado))

FCRESRE_R:

CIFRAS EN PESOS

	Periodo	%	Acumulado	%
INGRESOS Y OTROS BENEFICIOS				
TOTAL DE INGRESOS Y OTROS BENEFICIOS	49,239,111.90	100.000	610,667,174.24	
INGRESOS DE GESTION				
TOTAL DE INGRESOS DE GESTION	0.01	0.000	2,367.47	
INGRESOS POR VENTA DE BIENES Y SERVICIOS				
TOTAL DE INGRESOS POR VENTA DE BIENES Y SERVICIOS	0.01	0.000	2,367.47	
INGRESOS POR VENTA DE BIENES Y SERVICIOS DE ORGANISMOS DESCENTRALIZADOS				
TOTAL DE INGRESOS POR VENTA DE BIENES Y SERVICIOS DE ORGANISMOS DESCENTRALIZADOS	0.01	0.000	2,367.47	
OTROS INGRESOS	0.01	0.000	0.01	
RECUPERACIONES	0.00	0.000	2,367.46	
PARTICIPACIONES, APORTACIONES, TRANSFERENCIAS, ASIGNACIONES, SUBSIDIOS Y OTRAS AYUDAS				
TOTAL DE PARTICIPACIONES, APORTACIONES, TRANSFERENCIAS, ASIGNACIONES, SUBSIDIOS Y OTRAS AYUDAS	49,115,118.80	99.750	608,988,624.08	
PARTICIPACIONES Y APORTACIONES				
TOTAL DE PARTICIPACIONES Y APORTACIONES	49,115,118.80	99.750	607,339,112.08	
CONVENIOS				
TOTAL DE CONVENIOS	49,115,118.80	99.750	607,339,112.08	
GOBIERNO FEDERAL	49,115,118.80	99.750	607,339,112.08	
TRANSFERENCIAS, ASIGNACIONES, SUBSIDIOS Y OTRAS AYUDAS				
TOTAL DE TRANSFERENCIAS, ASIGNACIONES, SUBSIDIOS Y OTRAS AYUDAS	0.00	0.000	1,649,512.00	
TRANSFERENCIAS INTERNAS Y ASIGNACIONES AL SECTOR PUBLICO	0.00	0.000	1,649,512.00	
OTROS INGRESOS Y BENEFICIOS				
TOTAL DE OTROS INGRESOS Y BENEFICIOS	123,993.09	0.250	1,676,182.69	
INGRESOS FINANCIEROS				
TOTAL DE INGRESOS FINANCIEROS	123,993.09	0.250	1,580,666.23	
INTERESES GANADOS DE VALORES, CREDITOS, BONOS Y OTROS				
TOTAL DE INTERESES GANADOS DE VALORES, CREDITOS, BONOS Y OTROS	123,993.09	0.250	1,278,027.23	
PRODUCTOS FINANCIEROS	123,993.09	0.250	1,278,027.23	
OTROS INGRESOS FINANCIEROS	0.00	0.000	302,639.00	
OTROS INGRESOS Y BENEFICIOS VARIOS				
TOTAL DE OTROS INGRESOS Y BENEFICIOS VARIOS	0.00	0.000	95,516.46	
OTROS INGRESOS DE EJERCICIOS ANTERIORES	0.00	0.000	94,953.66	
DIFERENCIAS POR TIPO DE CAMBIO A FAVOR EN EFECTIVO Y EQUIVALENTES	0.00	0.000	562.80	
GASTOS Y OTRAS PERDIDAS				
TOTAL DE GASTOS Y OTRAS PERDIDAS	175,648,426.23	356.730	980,598,581.78	
GASTOS DE FUNCIONAMIENTO				
TOTAL DE GASTOS DE FUNCIONAMIENTO	175,609,975.22	356.650	980,466,202.89	




FONDO: CONSOLIDADO (Recursos Federales (No Etiquetado))

FCRESRE_R:

CIFRAS EN PESOS

	Periodo	%	Acumulado	%
SERVICIOS PERSONALES				
TOTAL DE SERVICIOS PERSONALES	162,235,050.24	329.480	886,026,943.01	
REMUNERACIONES AL PERSONAL DE CARÁCTER PERMANENTE				
TOTAL DE REMUNERACIONES AL PERSONAL DE CARÁCTER PERMANENTE	34,209,559.02	69.480	227,868,694.52	
SUELDOS BASE AL PERSONAL PERMANENTE	34,209,559.02	69.480	227,868,694.52	
REMUNERACIONES AL PERSONAL DE CARÁCTER TRANSITORIO				
TOTAL DE REMUNERACIONES AL PERSONAL DE CARÁCTER TRANSITORIO	24,479.36	0.050	218,171.83	
HONORARIOS ASIMILABLES A SALARIOS	24,479.36	0.050	218,171.83	
REMUNERACIONES ADICIONALES Y ESPECIALES				
TOTAL DE REMUNERACIONES ADICIONALES Y ESPECIALES	116,246,298.64	236.090	507,722,589.00	
PRIMAS POR AÑOS DE SERVICIOS EFECTIVOS PRESTADOS	10,347,478.35	21.010	74,508,364.59	
PRIMAS DE VACACIONES, DOMINICAL Y GRATIFICACIÓN DE FIN DE AÑO	103,188,516.72	209.570	415,161,477.49	
HORAS EXTRAORDINARIAS	476,089.47	0.970	2,392,413.13	
COMPENSACIONES	2,234,214.10	4.540	15,660,333.79	
SEGURIDAD SOCIAL				
TOTAL DE SEGURIDAD SOCIAL	681,187.20	1.380	70,438,262.40	
APORTACIONES DE SEGURIDAD SOCIAL	0.00	0.000	41,878,578.38	
APORTACIONES A FONDOS DE VIVIENDA	681,187.20	1.380	20,594,397.91	
APORTACIONES AL SISTEMA PARA EL RETIRO	0.00	0.000	7,965,286.11	
OTRAS PRESTACIONES SOCIALES Y ECONÓMICAS				
TOTAL DE OTRAS PRESTACIONES SOCIALES Y ECONÓMICAS	8,403,192.87	17.070	60,080,525.97	
CUOTAS PARA EL FONDO DE AHORRO Y FONDO DE TRABAJO	534,391.94	1.090	3,788,162.38	
PRESTACIONES CONTRACTUALES	7,609,982.94	15.460	52,320,976.13	
OTRAS PRESTACIONES SOCIALES Y ECONÓMICAS	258,817.99	0.530	3,971,387.46	
PAGO DE ESTÍMULOS A SERVIDORES PÚBLICOS				
TOTAL DE PAGO DE ESTÍMULOS A SERVIDORES PÚBLICOS	2,670,333.15	5.420	19,698,699.29	
ESTÍMULOS	2,670,333.15	5.420	19,698,699.29	
MATERIALES Y SUMINISTROS				
TOTAL DE MATERIALES Y SUMINISTROS	2,542,960.33	5.160	29,583,010.47	
MATERIALES DE ADMINISTRACIÓN, EMISIÓN DE DOCUMENTOS Y ARTÍCULOS OFICIALES				
TOTAL DE MATERIALES DE ADMINISTRACIÓN, EMISIÓN DE DOCUMENTOS Y ARTÍCULOS OFICIALES	802,353.70	1.630	8,400,167.10	
MATERIALES, ÚTILES Y EQUIPOS MENORES DE OFICINA	186,780.60	0.380	3,318,394.24	
MATERIALES Y ÚTILES DE IMPRESION Y REPRODUCCION	86,449.05	0.180	686,932.25	
MATERIALES, ÚTILES Y EQUIPOS MENORES DE TECNOLOGIAS DE LA INFORMACION	312,512.41	0.630	2,178,862.38	
MATERIAL IMPRESO E INFORMACION DIGITAL	65,293.56	0.130	708,747.42	
MATERIAL DE LIMPIEZA	129,105.36	0.260	1,271,609.62	



CIFRAS EN PESOS

	Periodo	%	Acumulado	%
MATERIALES Y UTILES DE ENSEÑANZA	22,212.72	0.050	234,002.94	
MATERIALES PARA EL REGISTRO E IDENTIFICACION DE BIENES Y PERSONAS	0.00	0.000	1,618.25	
ALIMENTOS Y UTENSILIOS				
TOTAL DE ALIMENTOS Y UTENSILIOS	545,419.97	1.110	3,530,090.15	
PRODUCTOS ALIMENTICIOS PARA PERSONAS	483,921.54	0.980	3,094,847.64	
PRODUCTOS ALIMENTICIOS PARA ANIMALES	27,005.49	0.050	221,278.02	
UTENSILIOS PARA EL SERVICIO DE ALIMENTACION	34,492.94	0.070	213,964.49	
MATERIAS PRIMAS, MATERIALES Y SUMINISTROS PARA PRODUCCIÓN				
TOTAL DE Materias primas, materiales y suministros para producción	0.00	0.000	31,845.02	
Materias primas, materiales y suministros para producción	0.00	0.000	31,845.02	
MATERIALES Y ARTÍCULOS DE CONSTRUCCIÓN Y DE REPARACIÓN				
TOTAL DE MATERIALES Y ARTÍCULOS DE CONSTRUCCIÓN Y DE REPARACIÓN	383,525.54	0.780	2,665,612.82	
PRODUCTOS MINERALES NO METALICOS	1,889.94	0.000	42,475.08	
CEMENTO Y PRODUCTOS DE CONCRETO	7,115.12	0.010	58,904.45	
CAL, YESO Y PRODUCTOS DE YESO	1,085.95	0.000	3,441.76	
MADERA Y PRODUCTOS DE MADERA	10,720.41	0.020	65,963.02	
VIDRIO Y PRODUCTOS DE VIDRIO	3,982.00	0.010	15,357.90	
MATERIAL ELECTRICO Y ELECTRONICO	118,759.83	0.240	725,891.85	
ARTICULOS METALICOS PARA LA CONSTRUCCION	27,108.55	0.060	286,754.59	
MATERIALES COMPLEMENTARIOS	54,028.59	0.110	399,761.45	
OTROS MATERIALES Y ARTICULOS DE CONSTRUCCION Y REPARACION	158,835.15	0.320	1,067,062.72	
PRODUCTOS QUÍMICOS, FARMACÉUTICOS Y DE LABORATORIO				
TOTAL DE PRODUCTOS QUÍMICOS, FARMACÉUTICOS Y DE LABORATORIO	384,325.55	0.780	6,136,307.78	
PRODUCTOS QUIMICOS BASICOS	108,825.42	0.220	2,405,497.25	
FERTILIZANTES, PESTICIDAS Y OTROS AGROQUIMICOS	9,046.90	0.020	197,720.79	
MEDICINAS Y PRODUCTOS FARMACEUTICOS	225.02	0.000	68,625.49	
MATERIALES, ACCESORIOS Y SUMINISTROS MEDICOS	41,243.99	0.080	451,090.41	
MATERIALES, ACCESORIOS Y SUMINISTROS DE LABORATORIO	162,365.72	0.330	2,495,317.95	
FIBRAS SINTETICAS, HULES, PLASTICOS Y DERIVADOS	59,797.98	0.120	370,192.17	
OTROS PRODUCTOS QUIMICOS	2,820.52	0.010	147,863.72	
COMBUSTIBLES, LUBRICANTES Y ADITIVOS				
TOTAL DE COMBUSTIBLES, LUBRICANTES Y ADITIVOS	55,864.42	0.110	1,635,814.73	
COMBUSTIBLES, LUBRICANTES Y ADITIVOS	55,864.42	0.110	1,635,814.73	
VESTUARIO, BLANCOS, PRENDAS DE PROTECCIÓN Y ARTÍCULOS DEPORTIVOS				
TOTAL DE VESTUARIO, BLANCOS, PRENDAS DE PROTECCIÓN Y ARTÍCULOS DEPORTIVO	140,480.45	0.290	2,152,747.04	
VESTUARIO Y UNIFORMES	49,016.61	0.100	734,563.06	



FONDO: CONSOLIDADO (Recursos Federales (No Etiquetado))

FCRESRE_R:

CIFRAS EN PESOS

	Periodo	%	Acumulado	%
PRENDAS DE SEGURIDAD Y PROTECCION PERSONAL	59,839.20	0.120	328,943.06	
ARTICULOS DEPORTIVOS	2,918.56	0.010	943,665.43	
PRODUCTOS TEXTILES	25,637.08	0.050	86,421.51	
BLANCOS Y OTROS PRODUCTOS TEXTILES, EXCEPTO PRENDAS DE VESTIR	3,069.00	0.010	59,153.98	
HERRAMIENTAS, REFACCIONES Y ACCESORIOS MENORES				
TOTAL DE HERRAMIENTAS, REFACCIONES Y ACCESORIOS MENORES	230,990.70	0.470	5,030,425.83	
HERRAMIENTAS MENORES	32,373.94	0.070	198,723.27	
REFACCIONES Y ACCESORIOS MENORES DE EDIFICIOS	23,922.26	0.050	70,507.60	
REFACCIONES Y ACCESORIOS MENORES DE MOBILIARIO Y EQUIPO DE ADMINISTRACION	81,317.33	0.170	152,635.55	
REFACCIONES Y ACCESORIOS MENORES DE EQUIPO DE COMPUTO Y TECNOLOGIA	60,748.79	0.120	3,880,115.02	
REFACCIONES Y ACCESORIOS MENORES DE EQUIPO E INSTRUMENTAL MEDICO Y DENTARIO	0.00	0.000	70,813.00	
REFACCIONES Y ACCESORIOS MENORES DE EQUIPO DE TRANSPORTE	4,257.69	0.010	55,154.26	
REFACCIONES Y ACCESORIOS MENORES DE MAQUINARIA Y OTROS EQUIPOS	22,355.36	0.050	290,725.54	
REFACCIONES Y ACCESORIOS MENORES OTROS BIENES MUEBLES	6,015.33	0.010	311,751.59	
SERVICIOS GENERALES				
TOTAL DE SERVICIOS GENERALES	10,831,964.65	22.000	64,856,249.41	
SERVICIOS BÁSICOS				
TOTAL DE SERVICIOS BÁSICOS	2,940,731.40	5.970	12,591,982.50	
ENERGIA ELECTRICA	2,583,565.50	5.250	10,400,017.12	
GAS	9,981.19	0.020	66,788.87	
AGUA	112,260.69	0.230	578,156.75	
TELEFONIA TRADICIONAL	65,496.99	0.130	573,894.97	
TELEFONIA CELULAR	46,689.59	0.090	214,669.32	
SERVICIOS DE ACCESO DE INTERNET, REDES Y PROCESAMIENTO DE INFORMACION	75,779.70	0.150	546,398.79	
SERVICIOS POSTALES Y TELEGRAFICOS	46,957.74	0.100	211,592.68	
SERVICIOS INTEGRALES Y OTROS SERVICIOS	0.00	0.000	464.00	
SERVICIOS DE ARRENDAMIENTO				
TOTAL DE SERVICIOS DE ARRENDAMIENTO	870,099.09	1.770	2,026,927.96	
ARRENDAMIENTO DE EDIFICIOS	3,480.00	0.010	66,092.50	
ARRENDAMIENTO DE MOBILIARIO Y EQUIPO DE ADMINISTRACION, EDUCACIONAL Y DE INVESTIGACION	118,400.04	0.240	803,151.03	
ARRENDAMIENTO DE EQUIPO DE TRANSPORTE	11,600.00	0.020	37,916.00	
ARRENDAMIENTO DE MAQUINARIA, OTROS EQUIPOS Y HERRAMIENTAS	17,052.00	0.030	168,169.93	
ARRENDAMIENTO DE ACTIVOS INTANGIBLES	195,745.44	0.400	261,788.41	
OTROS ARRENDAMIENTOS	523,821.61	1.060	689,810.09	
SERVICIOS PROFESIONALES, CIENTÍFICOS Y TÉCNICOS Y OTROS SERVICIOS				
TOTAL DE SERVICIOS PROFESIONALES, CIENTÍFICOS Y TÉCNICOS Y OTROS SERVICIOS	2,292,316.75	4.660	24,681,985.11	



CIFRAS EN PESOS

	Periodo	%	Acumulado	%
SERVICIOS LEGALES, DE CONTABILIDAD, AUDITORIA Y RELACIONADOS	63,173.60	0.130	1,178,337.42	
SERVICIOS DE DISEÑO, ARQUITECTUR, INGENIERIA Y ACTIIVDADES RELACIONADAS	18,337.28	0.040	465,494.83	
SERVICIOS DE CONSULTORIA ADMINISTRATIVA, PROCESOS, TECNICA Y EN TECNOL	204,527.41	0.420	1,999,089.56	
SERVICIOS DE CAPACITACION	158,751.20	0.320	1,513,420.46	
SERVICIOS DE INVESTIGACION CIENTIFICA Y DESARROLLO	0.00	0.000	58,225.41	
SERVICIOS DE APOYO ADMINISTRATIVO, TRADUCCION, FOTOCOPIADO E IMPRESIO	190,087.76	0.390	1,152,375.66	
SERVICIOS PROFESIONALES, CIENTIFICOS Y TECNICOS INTEGRALES	1,657,439.50	3.370	18,315,041.77	
SERVICIOS FINANCIEROS, BANCARIOS Y COMERCIALES				
TOTAL DE SERVICIOS FINANCIEROS, BANCARIOS Y COMERCIALES	16,270.68	0.030	636,662.21	
SERVICIOS FINANCIEROS Y BANCARIOS	16,034.68	0.030	611,610.38	
ALMACENAJE, ENVASE Y EMBALAJE	236.00	0.000	236.00	
FLETES Y MANIOBRAS	0.00	0.000	24,815.83	
SERVICIOS DE INSTALACIÓN, REPARACIÓN, MANTENIMIENTO Y CONSERVACIÓN				
TOTAL DE SERVICIOS DE INSTALACIÓN, REPARACIÓN, MANTENIMIENTO Y CONSERVACI	1,883,762.30	3.830	13,461,050.95	
CONSERVACION Y MANTENIMIENTO MENOR DE INMUEBLES	187,045.12	0.380	2,179,616.47	
INSTALACION, REPARACION Y MANTENIMIENTO DE MOBILIARIO Y EQUIPO DE ADMIN	33,314.40	0.070	263,887.72	
INSTALACION, REPARACION Y MANTENIMIENTO DE EQUIPO DE COMPUTO Y TECNO	31,355.04	0.060	120,819.41	
INSTALACION, REPARACION Y MANTENIMIENTO DE EQUIPO E INSTRUMENTAL MEDI	14,872.00	0.030	358,417.78	
REPARACION Y MANTENIMIENTO DE EQUIPO DE TRANSPORTE	172,084.98	0.350	1,316,153.29	
INSTALACION, REPARACION Y MANTENIMIENTO DE MAQUINARIA, OTROS EQUIPOS	185,851.85	0.380	826,321.90	
SERVICIOS DE LIMPIEZA Y MANEJO DE DESECHOS	1,248,044.91	2.530	8,163,632.54	
SERVICIOS DE JARDINERIA Y FUMIGACION	11,194.00	0.020	232,201.84	
SERVICIOS DE COMUNICACIÓN SOCIAL Y PUBLICIDAD				
TOTAL DE SERVICIOS DE COMUNICACIÓN SOCIAL Y PUBLICIDAD	64,258.30	0.130	801,150.55	
DIFUSION POR RADIO, TELEVISION Y OTROS MEDIOS DE MENSAJES SOBRE PROGF	29,850.62	0.060	447,941.50	
DIFUSION POR RADIO, TELEVISION Y OTROS MEDIOS DE MENSAJES COMERCIALES	34,407.68	0.070	255,151.79	
SERVICIOS DE REVELADO DE FOTOGRAFIAS	0.00	0.000	529.10	
SERVICIOS DE LA INDUSTRIA FILMICA, DEL SONIDO Y DEL VIDEO	0.00	0.000	97,528.16	
SERVICIOS DE TRASLADO Y VIÁTICOS				
TOTAL DE SERVICIOS DE TRASLADO Y VIÁTICOS	655,995.35	1.330	3,796,383.97	
PASAJES AEREOS	323,296.26	0.660	1,500,134.32	
PASAJES TERRESTRES	90,669.86	0.180	673,469.87	
PASAJES MARITIMOS, LACUESTRES Y FLUVIALES	1,474.87	0.000	3,618.62	
VIATICOS EN EL PAIS	159,514.25	0.320	1,165,574.72	
VIATICOS EN EL EXTRANJERO	74,134.56	0.150	373,000.59	
SERVICIOS INTEGRALES DE TRASLADO Y VIATICOS	6,626.31	0.010	76,243.64	



FONDO: CONSOLIDADO (Recursos Federales (No Etiquetado))

FCRESRE_R:

CIFRAS EN PESOS

	Periodo	%	Acumulado	%
OTROS SERVICIOS DE TRASLADO Y HOSPEDAJE	279.24	0.000	4,342.21	
SERVICIOS OFICIALES				
TOTAL DE SERVICIOS OFICIALES	368,387.31	0.750	2,019,554.67	
GASTOS DE ORDEN SOCIAL Y CULTURAL	244,360.11	0.500	1,030,023.91	
EXPOSICIONES	20,068.00	0.040	73,324.02	
GASTOS DE REPRESENTACION	103,959.20	0.210	916,206.74	
OTROS SERVICIOS GENERALES				
TOTAL DE OTROS SERVICIOS GENERALES	1,740,143.47	3.530	4,840,551.49	
IMPUESTOS Y DERECHOS	1,714,008.00	3.480	3,594,509.85	
Otros servicios generales	26,135.47	0.050	1,246,041.64	
TRANSFERENCIAS, ASIGNACIONES, SUBSIDIOS Y OTRAS AYUDAS				
TOTAL DE TRANSFERENCIAS, ASIGNACIONES, SUBSIDIOS Y OTRAS AYUDAS	38,451.01	0.080	132,377.32	
AYUDAS SOCIALES				
TOTAL DE AYUDAS SOCIALES	38,451.01	0.080	132,377.32	
AYUDAS SOCIALES A PERSONAS				
TOTAL DE Ayudas sociales a personas	13,869.01	0.030	63,517.25	
Ayudas sociales a personas	13,869.01	0.030	63,517.25	
BECAS				
TOTAL DE Becas	24,582.00	0.050	58,306.73	
Becas y otras ayudas para programas de capacitación	24,582.00	0.050	58,306.73	
AYUDAS SOCIALES A INSTITUCIONES				
TOTAL DE Ayudas sociales a instituciones	0.00	0.000	10,553.34	
Ayudas sociales a actividades científicas o académicas	0.00	0.000	8,573.50	
Ayudas sociales a instituciones sin fines de lucro	0.00	0.000	1,979.84	
OTROS GASTOS Y PERDIDAS EXTRAORDINARIAS				
TOTAL DE OTROS GASTOS Y PERDIDAS EXTRAORDINARIAS	0.00	0.000	1.57	
OTROS GASTOS				
TOTAL DE OTROS GASTOS	0.00	0.000	1.57	
Gastos de Ejercicios Anteriores	0.00	0.000	0.35	
DIFERENCIAS POR TIPO DE CAMBIO NEGATIVAS EN EFECTIVO Y EQUIVALENTES	0.00	0.000	1.22	
AHORRO (DESAHORRO)	-126,409,314.33	-256.730	-369,931,407.54	

CRITERIOS DE FILTRO

AÑO: 2018
 PERIODO: 9
 FONDO INICIAL: ORDINARIO
 FONDO FINAL: APOYOS VARIAS DEPE
 FUENTE DE FINANCIAMIENTO: 15 RECURSOS FEDERALES
 CORTE POR FONDO: CONSOLIDADO
 NIVEL DE CUENTAS: 5

INFORME DE MATRÍCULA

NOMBRE DE LA INSTITUCIÓN: UNIVERSIDAD AUTÓNOMA DE AGUASCALIENTES

FECHA DE CAPTURA: OCTUBRE 03 2018

Informe Reportado del Semestre:	
1°	2°
15/07/2018	15/12/2018

Informe Trimestral Reportado			
1°	2°	3°	4°
15/04/2018	15/07/2018	15/10/2018	15/01/2019

MODALIDAD: ESCOLARIZADA

NOMBRE DEL CAMPUS: CIUDAD UNIVERSITARIA			MATRÍCULA											
NIVEL	ESCUELA / FACULTAD / CENTRO / DES	MUNICIPIO	ASPIRANTES			NUEVO INGRESO			REINGRESO			MATRÍCULA TOTAL		
			H	M	Total	H	M	Total	H	M	Total	H	M	Total
BACHILLERATO	C. DE EDUCACIÓN MEDIA	AGS	-	-	-	-	-	0	625	792	1,417	625	792	1,417
BACHILLERATO OTE.	C. DE EDUCACIÓN MEDIA	AGS	-	-	-	-	-	0	1,057	1,332	2,389	1,057	1,332	2,389
TOTAL			0	0	0	0	0	0	1,682	2,124	3,806	1,682	2,124	3,806

TSU / PA			H	M	Total	H	M	Total	H	M	Total	H	M	Total
Programa Educativo			-	-	-	-	-	-	-	-	-	-	-	-
TOTAL			-	-	-	-	-	-	-	-	-	-	-	-

LICENCIATURA			H	M	Total	H	M	Total	H	M	Total	H	M	Total
ING. AGRONOMIA	C.C. AGROPECUARIAS	JESUS MA.	-	-	-	-	-	-	81	37	118	81	37	118
ING. EN ALIMENTOS / ING. AGROINDUSTRIAL	C.C. AGROPECUARIAS	JESUS MA.	-	-	-	-	-	-	65	65	130	65	65	130
MEDICO VETERINARIO Y ZOOTECNISTA	C.C. AGROPECUARIAS	JESUS MA.	-	-	-	26	25	51	171	231	402	197	256	453
QUIMICO FARMACOBIOLOGO / ANALISIS QUIMICO-BIOLOGIA	C.C. BASICAS	AGS.	-	-	-	15	32	47	94	221	315	109	253	362
BIOTECNOLOGIA	C.C. BASICAS	AGS.	-	-	-	-	-	-	63	88	151	63	88	151
CIENCIAS AMBIENTALES	C.C. BASICAS	AGS.	-	-	-	-	-	-	61	87	148	61	87	148
ING. BIOQUIMICA	C.C. BASICAS	AGS.	-	-	-	-	-	-	9	29	38	9	29	38
ING. EN ELECTRONICA	C.C. BASICAS	AGS.	-	-	-	-	-	-	64	93	157	64	93	157
INFORMATICA Y TEC. COMPUTACION Y/O TEC. DE INF.	C.C. BASICAS	AGS.	-	-	-	-	-	-	122	13	135	122	13	135
ING. EN COMPUTACION INTELIGENTE	C.C. BASICAS	AGS.	-	-	-	-	-	-	130	45	175	130	45	175
ING. INDUSTRIAL ESTADISTICO	C.C. BASICAS	AGS.	-	-	-	-	-	-	155	31	186	155	31	186
ING. SISTEMAS COMPUTACIONALES	C.C. BASICAS	AGS.	-	-	-	-	-	-	108	83	191	108	83	191
MATEMATICAS APLICADAS	C.C. BASICAS	AGS.	-	-	-	-	-	-	355	91	446	355	91	446
CULTURA FISICA Y DEL DEPORTE	C.C. DE LA SALUD	AGS.	-	-	-	-	-	-	25	21	46	25	21	46
ENFERMERIA	C.C. DE LA SALUD	AGS.	-	-	-	6	43	49	101	364	465	107	407	514
MEDICO CIRUJANO	C.C. DE LA SALUD	AGS.	-	-	-	11	27	38	327	411	738	338	438	776
MEDICO ESTOMATOLOGO	C.C. DE LA SALUD	AGS.	-	-	-	20	21	41	112	289	401	132	310	442
NUTRICION	C.C. DE LA SALUD	AGS.	-	-	-	9	28	37	47	190	237	56	218	274
OPTOMETRIA	C.C. DE LA SALUD	AGS.	-	-	-	-	-	-	47	92	139	47	92	139
TERAPIA FISICA	C.C. DE LA SALUD	AGS.	-	-	-	12	27	39	23	103	126	35	130	165
ARQUITECTURA	C.C. DEL DISEÑO Y DE LA CONST.	AGS.	-	-	-	21	17	38	160	172	332	181	189	370
DISEÑO DE INTERIORES	C.C. DEL DISEÑO Y DE LA CONST.	AGS.	-	-	-	-	-	-	20	104	124	20	104	124
DISEÑO DE MODA EN INDUMENTARIA Y TEXTILES	C.C. DEL DISEÑO Y DE LA CONST.	AGS.	-	-	-	4	34	38	26	240	266	30	274	304
DISEÑO GRAFICO	C.C. DEL DISEÑO Y DE LA CONST.	AGS.	-	-	-	10	27	37	103	154	257	113	181	294
DISEÑO INDUSTRIAL	C.C. DEL DISEÑO Y DE LA CONST.	AGS.	-	-	-	21	17	38	123	137	260	144	154	298
INGENIERIA CIVIL	C.C. DEL DISEÑO Y DE LA CONST.	AGS.	-	-	-	32	7	39	307	44	351	339	51	390
URBANISMO	C.C. DEL DISEÑO Y DE LA CONST.	AGS.	-	-	-	-	-	-	98	31	129	98	31	129
ADMINISTRACION DE EMPRESAS	C.C. ECONOMICAS Y ADMVAS.	AGS.	-	-	-	19	29	48	243	287	530	262	316	578
ADMINISTRACION DE LA PRODUCCION Y SERVICIOS	C.C. ECONOMICAS Y ADMVAS.	AGS.	-	-	-	-	-	-	70	93	163	70	93	163
ADMINISTRACION FINANCIERA	C.C. ECONOMICAS Y ADMVAS.	AGS.	-	-	-	23	23	46	138	172	310	161	195	356
COMERCIO INTERNACIONAL	C.C. ECONOMICAS Y ADMVAS.	AGS.	-	-	-	-	-	-	70	125	195	70	125	195
CONTADOR PUBLICO	C.C. ECONOMICAS Y ADMVAS.	AGS.	-	-	-	42	53	95	232	373	605	274	426	700
ECONOMIA	C.C. ECONOMICAS Y ADMVAS.	AGS.	-	-	-	-	-	-	82	46	128	82	46	128
GESTION TURISTICA	C.C. ECONOMICAS Y ADMVAS.	AGS.	-	-	-	-	-	-	26	96	122	26	96	122
MERCADOTECNIA	C.C. ECONOMICAS Y ADMVAS.	AGS.	-	-	-	22	24	46	142	237	379	164	261	425
RELACIONES INDUSTRIALES	C.C. ECONOMICAS Y ADMVAS.	AGS.	-	-	-	12	35	47	74	248	322	86	283	369
ASESORIA PSICOPEDAGOGICA	C.C. SOCIALES Y HUMANIDADES	AGS.	-	-	-	-	-	-	13	155	168	13	155	168
CIENCIAS POLITICAS Y ADMON. PUBLICA	C.C. SOCIALES Y HUMANIDADES	AGS.	-	-	-	-	-	-	79	75	154	79	75	154
COMUNICACION E INFORMACION	C.C. SOCIALES Y HUMANIDADES	AGS.	-	-	-	-	-	-	76	96	172	76	96	172
COMUNICACION ORGANIZACIONAL	C.C. SOCIALES Y HUMANIDADES	AGS.	-	-	-	-	-	-	44	127	171	44	127	171
DOCENCIA DEL IDIOMA INGLES Y/O ENSEÑANZA DEL	C.C. SOCIALES Y HUMANIDADES	AGS.	-	-	-	-	-	-	63	129	192	63	129	192

DOCENCIA FRANCÉS Y ESPAÑOL COMO LENG. EXTR.	C.C. SOCIALES Y HUMANIDADES	AGS.	-	-	-	-	-	-	-	25	88	113	25	88	113
DERECHO	C.C. SOCIALES Y HUMANIDADES	AGS.	-	-	-	51	43	94	-	272	347	619	323	390	713
FILOSOFÍA	C.C. SOCIALES Y HUMANIDADES	AGS.	-	-	-	-	-	-	-	31	22	53	31	22	53
HISTORIA	C.C. SOCIALES Y HUMANIDADES	AGS.	-	-	-	-	-	-	-	44	36	80	44	36	80
PSICOLOGÍA	C.C. SOCIALES Y HUMANIDADES	AGS.	-	-	-	15	28	43	-	80	249	329	95	277	372
SOCIOLOGÍA	C.C. SOCIALES Y HUMANIDADES	AGS.	-	-	-	-	-	-	-	19	40	59	19	40	59
TRABAJO SOCIAL	C.C. SOCIALES Y HUMANIDADES	AGS.	-	-	-	-	-	-	-	6	154	160	6	154	160
ARTES CINEMATOGRAFICAS Y AUDIOVISUALES	C. DE LAS ARTES Y LA CULTURA	AGS.	-	-	-	-	-	-	-	60	24	84	60	24	84
ARTES ESCENICAS: ACTUACION	C. DE LAS ARTES Y LA CULTURA	AGS.	-	-	-	-	-	-	-	19	49	68	19	49	68
ESTUDIOS DEL ARTE Y GES. CULT. / CIENCIAS DEL ARTE Y	C. DE LAS ARTES Y LA CULTURA	AGS.	-	-	-	-	-	-	-	34	90	124	34	90	124
LETRAS HISPANICAS	C. DE LAS ARTES Y LA CULTURA	AGS.	-	-	-	-	-	-	-	29	92	121	29	92	121
MUSICA	C. DE LAS ARTES Y LA CULTURA	AGS.	-	-	-	-	-	-	-	50	33	83	50	33	83
TOTAL			0	0	0	371	540	911	5,141	6,994	12,135	5,512	7,534	13,046	

ESPECIALIDAD				H	M	Total	H	M	Total	H	M	Total	H	M	Total
TOTAL															

MAESTRÍA				H	M	Total	H	M	Total	H	M	Total	H	M	Total
INT. EN PRODUCCIÓN PECUARIA	C.C. AGROPECUARIAS	JESUS MA.	-	-	-	-	-	-	-	1	1	2	1	1	2
C. OPCIÓN AGRONÓMICAS Y VETERINARIAS	C.C. AGROPECUARIAS	JESUS MA.	-	-	-	-	-	-	-	7	11	18	7	11	18
C. BIOTECNOLOGÍA VEGETAL Y TOXICOLOGÍA	C. C. BÁSICAS	AGS.	-	-	-	-	-	-	-	6	11	17	6	11	17
C. COMP. MATEMÁTICAS APLICADAS	C.C. BÁSICAS	AGS.	-	-	-	7	2	9	4	1	5	11	3	14	
INFORMÁTICA Y TECNOLOGÍAS DE COMPUTACIÓN	C.C. BÁSICAS	AGS.	-	-	-	14	2	16	-	-	-	14	2	16	
REHABILITACIÓN VISUAL	C.C. DE LA SALUD	AGS.	-	-	-	-	-	-	5	13	18	5	13	18	
INGENIERÍA CIVIL	C.C. DEL DISEÑO Y DE LA CON.	AGS.	-	-	-	-	-	-	23	7	30	23	7	30	
PLANEACIÓN URBANA	C.C. DEL DISEÑO Y DE LA CON.	AGS.	-	-	-	12	6	18	-	-	-	12	6	18	
INVESTIGACIÓN EN PSICOLOGÍA	C.C. DEL DISEÑO Y DE LA CON.	AGS.	-	-	-	-	-	-	4	12	16	4	12	16	
EN ADMINISTRACIÓN	C.C. ECONÓMICAS Y ADMVAS.	AGS.	-	-	-	-	-	-	21	18	39	21	18	39	
EN IMPUESTOS	C.C. ECONÓMICAS Y ADMVAS.	AGS.	-	-	-	-	-	-	9	11	20	9	11	20	
INV. SOCIALES Y HUMANIDADES	C.C. SOCIALES Y HUMANIDADES	AGS.	-	-	-	8	8	16	5	14	19	13	22	35	
INVESTIGACIÓN EDUCATIVA	C.C. SOCIALES Y HUMANIDADES	AGS.	-	-	-	2	5	7	1	4	5	3	9	12	
TOTAL			0	0	0	43	23	66	86	103	189	129	126	255	

DOCTORADO				H	M	Total	H	M	Total	H	M	Total	H	M	Total
ARQUITECTURA	C.C. DEL DISEÑO Y DE LA CON.	AGS.	-	-	-	-	-	-	-	2	1	3	2	1	3
ARTE Y CULTURA	C.C. DEL ARTE Y CULTURA	AGS.	-	-	-	-	-	-	-	-	-	-	1	4	5
CIENCIAS EN LOS ÁMBITOS ANTRÓPICOS	C.C. DEL DISEÑO Y DE LA CON.	AGS.	-	-	-	4	-	4	6	5	11	10	5	15	
CIENCIAS BIOLÓGICAS (DIRECTO)	C.C. BÁSICAS	AGS.	-	-	-	-	-	-	11	10	21	11	10	21	
CIENCIAS BIOLÓGICAS	C.C. BÁSICAS	AGS.	-	-	-	7	6	13	12	13	25	19	19	38	
CIENCIAS ADMINISTRATIVAS	C.C. ECONÓMICAS Y ADMVAS.	AGS.	-	-	-	-	-	-	12	17	29	12	17	29	
ESTUDIOS SOCIOCULTURALES	C.C. SOCIALES Y HUMANIDADES	AGS.	-	-	-	-	-	-	10	14	24	10	14	24	
DERECHO	C.C. SOCIALES Y HUMANIDADES	AGS.	-	-	-	-	-	-	-	3	3	-	-	3	
INV. EDUCATIVA	C.C. SOCIALES Y HUMANIDADES	AGS.	-	-	-	-	-	-	2	5	7	2	5	7	
PSICOLOGÍA	C.C. SOCIALES Y HUMANIDADES	AGS.	-	-	-	-	-	-	2	4	6	2	4	6	
TOTAL			-	-	-	11	6	17	57	72	129	69	82	151	
TOTAL DEL CAMPUS			-	-	-	425	569	994	6,966	9,293	16,259	7,392	9,866	17,258	

NOMBRE DEL CAMPUS: SUR						MATRÍCULA									
NIVEL	ESCUELA / FACULTAD / CENTRO / DES	MUNICIPIO	ASPIRANTES			NUEVO INGRESO			REINGRESO			MATRÍCULA TOTAL			
MEDIA SUPERIOR			H	M	Total	H	M	Total	H	M	Total	H	M	Total	
Nombre Programa 1															
Nombre Programa 2															
TOTAL															

TSU / PA			H	M	Total	H	M	Total	H	M	Total	H	M	Total
Programa Educativo 1														
Programa Educativo 2														
TOTAL														


Handwritten signature or initials in blue ink.

LICENCIATURA			H	M	Total	H	M	Total	H	M	Total	H	M	Total
ING. AUTOMOTRÍZ	C.C. DE LA INGENIERÍA	AGS.	-	-	-	-	-	-	239	12	251	239	12	251
ING. BIOMÉDICA	C. C. DE LA INGENIERÍA	AGS.	-	-	-	-	-	-	134	105	239	134	105	239
ING. ROBÓTICA	C.C. DE LA INGENIERÍA	AGS.	-	-	-	-	-	-	163	34	197	163	34	197
ING. EN MAN. Y AUTOMATIZACIÓN INDUSTRIAL	C.C. DE LA INGENIERÍA	AGS.	-	-	-	-	-	-	79	12	91	79	12	91
ING. EN ENERGÍAS RENOVABLES	C.C. DE LA INGENIERÍA	AGS.	-	-	-	-	-	-	73	44	117	73	44	117
ING. EN DISEÑO MECÁNICO	C.C. DE LA INGENIERÍA	AGS.	-	-	-	-	-	-	76	11	87	76	11	87
ADMÓN. Y GESTIÓN FISCAL DE PYMES	C.C. EMPRESARIALES	AGS.	-	-	-	-	-	-	62	102	164	62	102	164
AGRONEGOCIOS	C.C. EMPRESARIALES	AGS.	-	-	-	-	-	-	86	48	134	86	48	134
COMERCIO ELECTRÓNICO	C.C. EMPRESARIALES	AGS.	-	-	-	-	-	-	66	48	114	66	48	114
LOGÍSTICA EMPRESARIAL	C.C. EMPRESARIALES	AGS.	-	-	-	-	-	-	148	192	340	148	192	340
TOTAL			-	-	-	-	-	-	1,126	608	1,734	1,126	608	1,734

ESPECIALIDAD			H	M	Total	H	M	Total	H	M	Total	H	M	Total
Programa Educativo 1														
Programa Educativo 2														
TOTAL														


MAESTRÍA			H	M	Total	H	M	Total	H	M	Total	H	M	Total
Programa Educativo 1														
Programa Educativo 2														
TOTAL														

DOCTORADO			H	M	Total	H	M	Total	H	M	Total	H	M	Total
Programa Educativo 1														
Programa Educativo 2														
TOTAL														
TOTAL DEL CAMPUS			-	-	-	-	-	-	1,126	608	1,734	1,126	608	1,734
TOTAL MATRÍCULA ESCOLARIZADA			-	-	-	425	569	994	8,092	9,901	17,993	8,518	10,474	18,992
TOTAL MATRÍCULA NO ESCOLARIZADA														
TOTAL MATRÍCULA INSTITUCIÓN			-	-	-	425	569	994	8,092	9,901	17,993	8,518	10,474	18,992



M. en C.E.A. Imelda Jiménez García

NOMBRE Y FIRMA DEL DIRECTOR DE SERVICIOS ESCOLARES



M. A. José Antonio Martínez Murillo

NOMBRE Y FIRMA DEL RESPONSABLE DE LA CAPTURA



UNIVERSIDAD AUTÓNOMA
DE AGUASCALIENTES

DR. EN C.
FRANCISCO JAVIER AVELAR GONZÁLEZ
RECTOR

OF. NO. REC/DGF/411/DC

DIP. HORTENSIA ARAGÓN CASTILLO
PRESIDENTE DE LA COMISION DE EDUCACION PÚBLICA Y SERVICIOS
EDUCATIVOS DE LA H. CAMARA DE DIPUTADOS, PALACIO LEGISLATIVO.
P R E S E N T E.

Se envía información de la Universidad Autónoma de Aguascalientes correspondiente al 3er. trimestre de 2018, para dar cumplimiento en lo señalado en el artículo 41 fracc. III del Presupuesto de Egresos de la Federación.

Sin más por el momento, aprovecho la oportunidad para enviarles un cordial saludo.

A T E N T A M E N T E
“SE LUMEN PROFERRE”
Aguascalientes, Ags., octubre 9 de 2018.

DR. en C. FRANCISCO JAVIER AVELAR GONZÁLEZ
RECTOR

c.c.p.- DR. SALVADOR MALO ALVAREZ.- Director General de Educación Superior Universitaria.
c.c.p.- C.P. y M. en F. NATALIA MAGDALENO RAMÍREZ.- Director General de Finanzas de la Universidad Autónoma de Aguascalientes.
c.c.p.- M. EN ADMÓN. JOSE ANTONIO MARTÍNEZ MURILLO.- Director General de Planeación y Desarrollo de la Universidad Autónoma de Aguascalientes.
c.c.p.- C.P. HECTOR EMILIO RUELAS DE LUNA.- Contralor de la Universidad Autónoma de Aguascalientes.
c.c.p.- Archivo



RECTORÍA

AV. UNIVERSIDAD NO. 940, EDIFICIO ACADÉMICO
ADMINISTRATIVO PISO 11, CIUDAD UNIVERSITARIA
AGUASCALIENTES, AGS., C.P. 20131.

TEL. 01(449)910 74 10, CONMUTADOR 910 7400
EXT. 102 javier.avelar@correo.uaa.mx

2018