


U1MSU02150 Universidad Autónoma de Aguascalientes
 Ejercicio fiscal 2011 Trimestre 2
 Nombre de la DES: CENTRO DE CIENCIAS BÁSICAS
 Clave Convenio P/PIFI-2011-01MSU02150-01
 Nombre del Proyecto: Fortalecimiento de los servicios institucionales de gestión y apoyo académico.

Clave MC	Metas Compromiso	Original		Ajustado Anual		Ajustado Trimestral		Valores alcanzados en el trimestre 2					Observaciones de la Institución		
		Número	%	Número	%	Número	%	Avance			Observaciones de la Institución				
								Número	Ajuste Institucional	Porcentajes					
													Indicador	Trimestral I	Anual
Capacidad Académica															
Personal académico. Número y porcentaje de PTC de la institución con: Total:391															
1.1.1	Especialidad	8	11.70	5	1.28	0	0.00	6	0.00	1.53	100+	100+			
1.1.2	Maestría	217	231.30	208	53.20	0	0.00	202	0.00	51.66	100+	97.12			
1.1.3	Doctorado	191	231.60	184	47.06	0	0.00	160	0.00	40.92	100+	86.96			
1.1.4	Posgrado en el área disciplinar de su desempeño	324	440.20	329	84.14	0	0.00	326	0.00	83.38	100+	99.09			
1.1.5	Doctorado en el área disciplinar de su desempeño	123	344.30	139	35.55	0	0.00	134	0.00	34.27	100+	96.4			
1.1.6	Perfil deseable reconocido por el PROMEP-SES	263	288.20	259	66.24	0	0.00	206	0.00	52.69	100+	79.54			
1.1.7	Adscripción al SNI o SNC	95	108.00	84	21.48	0	0.00	63	0.00	16.11	100+	75			
1.1.8	Participación en el programa de tutorías	257	303.80	215	54.99	22	5.63	147	0.00	37.60	100+	68.37			
Profesores (PTC,PMT,PA) que reciben capacitación. Total:563															
1.1.9	Profesores (PTC, PMT y PA) que reciben capacitación y/o actualización con al menos 40 horas por año	173	89.80	206	36.59	0	0.00	224	0.00	39.79	100+	100+			
Cuerpos Académicos: Total:47															
1.2.1	Consolidados.	22	180.30	10	21.28	3	6.38	10	0.00	21.28	100+	100			
	Especificar nombres de los CA Consolidados	1. ESTUDIO DE PROTEÍNAS EN SISTEMAS BIOLÓGICOS II 2. BIOINGENIERÍA Y TOXICOLOGÍA AMBIENTAL, 3. QUÍMICA Y BIORREMEDIACIÓN, 4. ESTUDIO DE LOS EFECTOS FISIOLÓGICOS DE FARMACOS AGONISTAS Y ANTAGONISTAS SOBRE DIVERSOS TEJIDOS, 5. SISTEMAS INTELIGENTES, 6. TOXICOLOGÍA BÁSICA Y AMBIENTAL		1. BIOINGENIERÍA Y TOXICOLOGÍA AMBIENTAL 2. ESTUDIO DE PROTEÍNAS EN SISTEMAS BIOLÓGICOS 3. OBJETOS DE APRENDIZAJE E INGENIERÍA DE SOFTWARE											
1.2.2	En Consolidación.	21	205.30	19	40.43	8	17.02	19	0.00	40.43	100+	100			




DIRECCIÓN DE FORTALECIMIENTO INSTITUCIONAL

CUMPLIMIENTO DE METAS COMPROMISO

U1MSU02150 Universidad Autónoma de Aguascalientes
 Ejercicio fiscal 2011 Trimestre 2
 Nombre de la DES: CENTRO DE CIENCIAS BÁSICAS
 Clave Convenio P/PIFI-2011-01MSU02150-01
 Nombre del Proyecto: Fortalecimiento de los servicios institucionales de gestión y apoyo académico.

Clave MC	Metas Compromiso	Original		Ajustado Anual		Ajustado Trimestral		Valores alcanzados en el trimestre 2					Observaciones de la Institución
		Número	%	Número	%	Número	%	Avance					
								Número	Ajuste Institucional	Porcentajes		Anual	
								Indicador	Trimestral				
	Especificar nombres de los CA en Consolidación	1.BIOQUÍMICA, 2. ECOLOGÍA Y BIODIVERSIDAD, 3. GESTION E INGENIERIA DE SISTEMAS Y TECNOLOGIAS DE INFORMACION, 4. OBJETOS DE APRENDIZAJE E INGENIERIA DE SOFTWARE, 5. BIOTECNOLOGÍA VEGETAL, 6. MODELOS PROBABILISTICOS Y ESTADÍSTICOS											
1.2.3	En Formación.	13	199.40	17	36.17	5	10.64	15	0.00	31.91	100+	88.24	




01MSU02150 Universidad Autónoma de Aguascalientes
Ejercicio fiscal 2011 Trimestre 2
Nombre de la DES: CENTRO DE CIENCIAS BÁSICAS
Clave Convenio P/PIFI-2011-01MSU02150-01
Nombre del Proyecto: Fortalecimiento de los servicios institucionales de gestión y apoyo académico.

Clave MC	Metas Compromiso	Original		Ajustado Anual		Ajustado Trimestral		Valores alcanzados en el trimestre 2					Observaciones de la Institución
		Número	%	Número	%	Número	%	Avance		Porcentajes			
								Número	Ajuste Institucional	Indicador	Trimestral	Anual	
	Especificar nombres de los CA en Formación	1. BIOTECNOLOGÍA DE PROCESOS, 2. ESTUDIO INMUNOGENÉTICO, INMUNOPATOLÓGICO Y MICROBIOLÓGICO DE ENFERMEDADES, 3. SISTEMAS DIGITALES Y ROBÓTICA, 4. SISTEMAS DINÁMICOS Y MODELACIÓN 5. TEORÍA DE PROBABILIDAD Y ANÁLISIS MATEMÁTICO.			1. ANÁLISIS MATEMÁTICO Y SIMULACIÓN 2. BIOTECNOLOGÍA DE PROCESOS 3. ESTUDIO INMUNOGENÉTICO, INMUNOPATOLÓGICO Y MICROBIOLÓGICO DE ENFERMEDADES 4. SISTEMAS DIGITALES Y ROBÓTICA 5. BIOTECNOLOGÍA VEGETAL								
Competitividad Académica													
Programas educativos de TSU, PA y licenciatura: Total:55													
2.1.1	Número y % de PE con estudios de factibilidad para buscar su pertinencia	34	437.50	40	72.73	0	0.00	38	0.00	69.09	100+	95	

01MSU02150 Universidad Autónoma de Aguascalientes
 Ejercicio fiscal 2011 Trimestre 2
 Nombre de la DES: CENTRO DE CIENCIAS BÁSICAS
 Clave Convenio P/PIFI-2011-01MSU02150-01
 Nombre del Proyecto: Fortalecimiento de los servicios institucionales de gestión y apoyo académico.

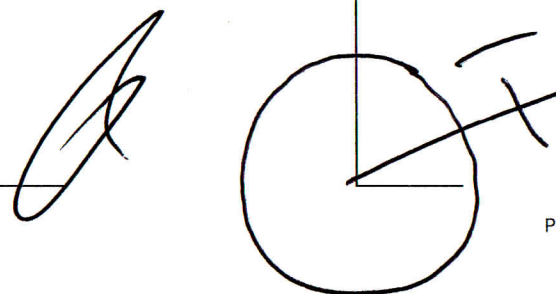
Clave MC	Metas Compromiso	Original		Ajustado Anual		Ajustado Trimestral		Valores alcanzados en el trimestre 2					Observaciones de la Institución
		Número	%	Número	%	Número	%	Avance		Porcentajes			
								Número	Ajuste Institucional	Indicador	Trimestra I	Anual	
	Especificar el nombre de los PE	LIC. EN ANÁLISIS QUÍMICO-BIOLÓGICOS LIC. EN BIOLOGÍA LIC. EN CIENCIAS AMBIENTALES ING. EN COMPUTACIÓN INTELIGENTE ING. BIOQUÍMICA ING. EN ELECTRÓNICA ING. EN SISTEMAS COMPUTACIONALES ING. INDUSTRIAL ESTADÍSTICO LIC. EN MATEMÁTICAS APLICADAS LIC. EN TECNOLOGÍAS DE INFORMACIÓN LIC. EN BIOTECNOLOGÍA ING. EN DEMOGRAFÍA ESTADÍSTICA											
2.1.2	Número y % de PE con currículo flexible	43	525.00	52	94.55	0	0.00	46	0.00	83.64	100+	88.46	



01MSU02150 Universidad Autónoma de Aguascalientes
 Ejercicio fiscal 2011 Trimestre 2

Nombre de la DES: CENTRO DE CIENCIAS BÁSICAS
 Clave Convenio P/PIFI-2011-01MSU02150-01
 Nombre del Proyecto: Fortalecimiento de los servicios institucionales de gestión y apoyo académico.

Clave MC	Metas Compromiso	Original		Ajustado Anual		Ajustado Trimestral		Valores alcanzados en el trimestre 2					Observaciones de la Institución
		Número	%	Número	%	Número	%	Avance		Porcentajes			
								Número	Ajuste Institucional	Indicador	Trimestra 1	Anual	
	Especificar el nombre de los PE	LIC. EN ANÁLISIS QUÍMICO-BIOLÓGICOS LIC. EN BIOLOGÍA LIC. EN CIENCIAS AMBIENTALES ING. EN COMPUTACIÓN INTELIGENTE ING. BIOQUÍMICA ING. EN ELECTRÓNICA ING. EN SISTEMAS COMPUTACIONALES ING. INDUSTRIAL ESTADÍSTICO LIC. EN MATEMÁTICAS APLICADAS LIC. EN TECNOLOGÍAS DE INFORMACIÓN LIC. EN BIOTECNOLOGÍA ING. EN DEMOGRAFÍA ESTADÍSTICA											
2.1.3	Número y % de PE que se actualizarán incorporando elementos de enfoques centrados en el estudiante o en el aprendizaje.	26	312.50	38	69.09	2	3.64	23	0.00	41.82	100+	60.53	
	Especificar los nombres de los PE	LIC. EN ANÁLISIS QUÍMICO-BIOLÓGICOS LIC. EN BIOLOGÍA LIC. EN CIENCIAS AMBIENTALES ING. BIOQUÍMICA ING. EN ELECTRÓNICA ING. EN SISTEMAS COMPUTACIONALES ING. INDUSTRIAL ESTADÍSTICO LIC. EN MATEMÁTICAS APLICADAS LIC. EN TECNOLOGÍAS DE INFORMACIÓN											



DIRECCIÓN DE FORTALECIMIENTO INSTITUCIONAL

CUMPLIMIENTO DE METAS COMPROMISO

01MSU02150 Universidad Autónoma de Aguascalientes
 Ejercicio fiscal 2011 Trimestre 2
 Nombre de la DES: CENTRO DE CIENCIAS BÁSICAS
 Clave Convenio P/PIFI-2011-01MSU02150-01
 Nombre del Proyecto: Fortalecimiento de los servicios institucionales de gestión y apoyo académico.

Clave MC	Metas Compromiso	Original		Ajustado Anual		Ajustado Trimestral		Valores alcanzados en el trimestre 2					Observaciones de la Institución
		Número	%	Número	%	Número	%	Avance			Observaciones de la Institución		
								Número	Ajuste Institucional	Porcentajes			
								Indicador	Trimestra I	Anual			
2.1.4	Número y % de PE que se actualizarán incorporando estudios de seguimiento de egresados	44	567.00	47	85.45	0	0.00	42	0.00	76.36	100+	89.36	
	Especificar el nombre de los PE	LIC. EN ANÁLISIS QUÍMICO-BIOLÓGICOS LIC. EN BIOLOGÍA LIC. EN CIENCIAS AMBIENTALES ING. BIOQUÍMICA ING. EN ELECTRÓNICA ING. EN SISTEMAS COMPUTACIONALES ING. INDUSTRIAL ESTADÍSTICO LIC. EN MATEMÁTICAS APLICADAS LIC. EN TECNOLOGÍAS DE INFORMACIÓN											
2.1.5	Número y % de PE que se actualizarán incorporando estudios de empleadores	47	600.00	42	76.36	0	0.00	49	0.00	89.09	100+	100+	
	Especificar los nombre de los PE	LIC. EN ANÁLISIS QUÍMICO-BIOLÓGICOS LIC. EN BIOLOGÍA LIC. EN CIENCIAS AMBIENTALES ING. BIOQUÍMICA ING. EN ELECTRÓNICA ING. EN SISTEMAS COMPUTACIONALES ING. INDUSTRIAL ESTADÍSTICO LIC. EN MATEMÁTICAS APLICADAS LIC. EN TECNOLOGÍAS DE INFORMACIÓN											
2.1.6	Número y % de PE que se actualizarán incorporando el servicio social en el plan de estudios	47	600.00	47	85.45	0	0.00	42	0.00	76.36	100+	89.36	

01MSU02150 Universidad Autónoma de Aguascalientes
 Ejercicio fiscal 2011 Trimestre 2
 Nombre de la DES: CENTRO DE CIENCIAS BÁSICAS
 Clave Convenio P/PIFI-2011-01MSU02150-01
 Nombre del Proyecto: Fortalecimiento de los servicios institucionales de gestión y apoyo académico.

Clave MC	Metas Compromiso	Original		Ajustado Anual		Ajustado Trimestral		Valores alcanzados en el trimestre 2					Observaciones de la Institución
		Número	%	Número	%	Número	%	Avance					
								Número	Ajuste Institucional	Porcentajes		Anual	
								Indicador	Trimestral				
	Especificar el nombre de los PE												
2.1.7	Número y % de PE que se actualizarán incorporando la práctica profesional en el plan de estudios	47	600.00	47	85.45	0	0.00	42	0.00	76.36	100+	89.36	
	Especificar el nombre de los PE												
2.1.8	Número y % de PE basado en competencias	0	0.00	1	1.82	0	0.00	0	0.00	0.00	0.00	0.00	
	Especificar el nombre de los PE												
2.1.9	Número y % de PE que alcanzarán el nivel 1 los CIEES.	0	0.00	12	21.82	0	0.00	0	0.00	0.00	0.00	0.00	
	Especificar el nombre de los PE												


01MSU02150 Universidad Autónoma de Aguascalientes
 Ejercicio fiscal 2011 Trimestre 2
 Nombre de la DES: CENTRO DE CIENCIAS BÁSICAS
 Clave Convenio P/PIFI-2011-01MSU02150-01
 Nombre del Proyecto: Fortalecimiento de los servicios institucionales de gestión y apoyo académico.

Clave MC	Metas Compromiso	Valores alcanzados en el trimestre 2											Observaciones de la Institución	
		Original		Ajustado Anual		Ajustado Trimestral		Avance						
		Número	%	Número	%	Número	%	Número	Ajuste Institucional	Porcentajes		Anual		
										Indicador	Trimestra I	Anual		
2.1.10	PE que serán acreditados por organismos reconocidos por el COPAES.	4	200.00	20	36.36	0	0.00	0	0.00	0.00	0.00	0.00		
	Especificar el nombre de los PE													
2.1.11	Número y % de PE de licenciatura y TSU de buena calidad del total de la oferta educativa evaluable	44	600.00	44	80.00	0	0.00	41	0.00	74.55	100+	93.18		
Matrícula atendida en PE y TSU de buena calidad del total asociada a los PE evaluables. Total:11,877														
2.1.12	Número y % de matrícula atendida en PE de licenciatura y TSU de buena calidad del total asociada a los PE evaluables	11295	600.00	11787	99.24	0	0.00	11014	0.00	92.73	100+	93.44		
Programas educativos de posgrado: Total:14														
2.2.1	PE que se actualizarán	1	100.00	4	28.57	0	0.00	0	0.00	0.00	0.00	0.00		
	Especificar el nombre de los PE													
2.2.3	PE reconocidos por el Programa Nacional de Posgrado de Calidad (PNPC)	4	100.00	11	78.57	0	0.00	13	0.00	92.86	100+	100+		
	Especificar el nombre de los PE													
2.2.4	PE que ingresarán al Programa de Fomento a la Calidad (PFC)	0	0.00	1	7.14	0	0.00	1	0.00	7.14	100+	100		
	Especificar el nombre de los PE													
2.2.5	PE que ingresarán al Padrón Nacional de Posgrado (PNP)	1	66.00	1	7.14	0	0.00	3	0.00	21.43	100+	100+		
	Especificar el nombre de los PE													
Matrícula atendida en PE de Posgrado de buena calidad. Total:238														
2.2.6	Número y porcentaje de matrícula atendida en PE de posgrado de buena calidad.	179	277.00	226	94.96	0	0.00	164	0.00	68.91	100+	72.57		
Eficiencia terminal:		M1	M2	%	M2	%	M2 Ajustado	% Ajustado	M2 Alcanzado	Ajuste Institucional	% Alcanzado	% Trimestra I	% Total	Observaciones IES


01MSU02150 Universidad Autónoma de Aguascalientes
Ejercicio fiscal 2011 Trimestre 2
Nombre de la DES: CENTRO DE CIENCIAS BÁSICAS
Clave Convenio P/PIFI-2011-01MSU02150-01
Nombre del Proyecto: Fortalecimiento de los servicios institucionales de gestión y apoyo académico.

Clave MC	Metas Compromiso	Valores alcanzados en el trimestre 2												Observaciones de la Institución
		Original		Ajustado Anual		Ajustado Trimestral		Avance						
		Número	%	Número	%	Número	%	Número	Ajuste Institucional	Porcentajes				
								Indicador	Trimestra l	Anual				
2.3.4	Tasa de egreso por cohorte para PE de licenciatura	2399	1599	416.80	1537	64.07	133	5.54	758	0.00	0.00	100+	49.32	
2.3.5	Tasa de titulación por cohorte para PE de licenciatura	1567	1567	600.00	1478	94.32	0	0.00	442	0.00	0.00	100+	29.91	
2.3.6	Tasa de graduación para PE de posgrado	281	239	340.00	168	59.79	0	0.00	0	0.00	0.00	0.00	0.00	

Porcentaje ponderado del cumplimiento de las metas compromiso: 60



Rector



Responsable del Proyecto