


P/PROFEXCE-2020-01MSU02150-01 - Fortalecimiento de los servicios institucionales de apoyo académico en impulso a la excelencia educativa.

Descripción del Objetivo Particular						
OP 1	Fortalecer los servicios de Información Bibliográfica mediante la disponibilidad del acervo que responda a las necesidades de los programas educativos de pregrado y posgrado que ofrece la institución, el uso de las tecnologías de la información, a través de la formación de usuarios en el desarrollo de habilidades informativas para el uso adecuado de la información digital.					
Descripción de la Meta Académica		Valores Cualitativos			Valores Trimestre 3	
		Programado	Alcanzado	%	Meta Programada	Meta Alcanzada
MA 1.1	Actualizar el material bibliográfico impreso (libros) así como la suscripción y/o renovación a títulos de publicaciones periódicas que apoyen a los programas educativos de pregrado y posgrado.	22,359	0	0%	0	0
Justificación						
Descripción de la Meta Académica		Valores Cualitativos			Valores Trimestre 3	
		Programado	Alcanzado	%	Meta Programada	Meta Alcanzada
MA 1.2	Continuar con la mejora del servicio ofrecido por el sistema bibliotecario de la institución a la comunidad universitaria a través del uso de tecnologías de información y comunicación actualizadas.	22,359	0	0%	0	0
Justificación						
Descripción de la Meta Académica		Valores Cualitativos			Valores Trimestre 3	
		Programado	Alcanzado	%	Meta Programada	Meta Alcanzada
MA 1.3	Atender la demanda de formación de usuarios a través del Programa de Desarrollo de Habilidades Informativas (DHI) cuyo objetivo es desarrollar las habilidades para la búsqueda adecuada de información en bases de datos y el uso eficiente de los recursos electrónicos mediante cursos-taller, así como atender las necesidades de apoyo a la docencia.	20,933	0	0%	0	0

Descripción de la Meta Académica		Valores Cualitativos			Valores Trimestre 3	
		Programado	Alcanzado	%	Meta Programada	Meta Alcanzada
Justificación						
Descripción del Objetivo Particular						
OP 3	Contribuir al establecimiento, desarrollo y consolidación de relaciones académicas entre la UAA y otras instituciones de educación superior del país y el extranjero a fin de que los alumnos y profesores de la institución cuenten con oportunidades de formación profesional y colaboración académica respectivamente, en otros contextos educativos y culturales.					
Descripción de la Meta Académica		Valores Cualitativos			Valores Trimestre 3	
		Programado	Alcanzado	%	Meta Programada	Meta Alcanzada
MA 3.1	Fortalecer la formación profesional con un enfoque innovador y global de los estudiantes a través del incremento de fuentes de información nacionales e internacionales acordes a los planes y programas de estudio					
		22,359	0	0%	0	0
Justificación						

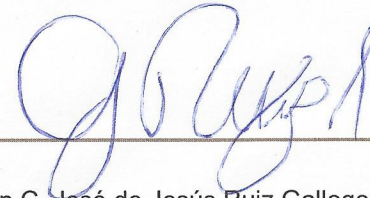
[Handwritten signature]

[Handwritten signature]

Firmas



Dr. en C. Francisco Javier Avelar González
Rector



M. en C. José de Jesús Ruiz Gallegos
Director General de Servicios Educativos

Universidad	Universidad Autónoma de Aguascalientes
Proyecto	Fortalecimiento de los servicios institucionales de apoyo académico en impulso a la excelencia educativa.
Cve. del Proyecto	P/PROFEXCE-2020-01MSU02150-01

Indicadores de Calidad		Trimestre			Anual		
		Programado	Alcanzado	%	Programado	Alcanzado	%
Capacidad Académica							
Denominador: Total de Profesores de Tiempo Completo							Valor final: 0
IC 1.1.1	Número de PTC con grado máximo de estudios de Licenciatura	3	3	100%	3	3	100%
IC 1.1.3	Número de PTC con grado máximo de estudios de Maestría	125	125	100%	125	125	100%
IC 1.1.4	Número de PTC con grado máximo de estudios de Doctorado	215	215	100%	215	215	100%
IC 1.1.5	Número de PTC con grado máximo de estudios de Posgrado en el área disciplinar de su desempeño	327	327	100%	327	327	100%
IC 1.1.6	Número de PTC con grado máximo de estudios de Doctorado en el área disciplinar de su desempeño	202	202	100%	202	202	100%
IC 1.1.7	Número de PTC con Perfil Deseable reconocido por el PRODEP (Tipo superior)	236	236	100%	237	236	100%
IC 1.1.8	Número de PTC con adscripción al SNI o SNC	100	100	100%	101	100	99%
IC 1.1.9	Número de PTC con participación en el programa de tutorías	72	72	100%	72	72	100%
Denominador: Total de planta académica							Valor final: 1,536
IC 1.2.1	Número de PTC, PMT y PA que recibieron capacitación y/o actualización por al menos 40 horas por año	663	869	+100%	686	869	+100%
Denominador: Total de Cuerpos Académicos							Valor final: 42
IC 1.3.1	Número de Cuerpos Académicos Consolidados	24	23	96%	24	23	96%
IC 1.3.2	Número de Cuerpos Académicos en Consolidación	17	19	+100%	17	19	+100%
IC 1.3.3	Número de Cuerpos Académicos en Formación	1	1	100%	1	1	100%
Competitividad Académica							
Denominador: Total de PE evaluables de TSU y Licenciatura							Valor final: 63
IC 2.2.1	Número de PE de TSU y Licenciatura que cuentan con el nivel 1 de los CIEES.	61	61	100%	62	61	98%
IC 2.2.2	Número de PE de TSU y Licenciatura acreditados por organismos reconocidos por el COPAES.	7	7	100%	7	7	100%
IC 2.2.3	Número de PE de TSU y Licenciatura que cuentan con calidad reconocida.	62	62	100%	62	62	100%
IC 2.2.4	Número de PE de TSU y Licenciatura con estándar 1 del IDAP del CENEVAL.	11	13	+100%	12	13	+100%
IC 2.2.5	Número de PE de TSU y Licenciatura con estándar 2 del IDAP del CENEVAL.	15	10	67%	15	10	67%
Denominador: Total de la matrícula atendida por PE evaluables de TSU y Licenciatura							Valor final: 15,172
IC 2.3.1	Número de matrícula atendida en PE de TSU y Licenciatura que cuentan con calidad reconocida.	15,030	15,184	+100%	14,917	15,184	+100%
Denominador: Total de PE evaluables de Posgrado							Valor final: 25
IC 2.4.1	Número de PE de posgrado que cuentan con calidad reconocida	25	25	100%	25	25	100%
IC 2.4.2	Número de PE de posgrado reconocidos por el PNPC	25	25	100%	25	25	100%
IC 2.4.3	Número de PE de posgrado que están en el PFC	10	14	+100%	10	14	+100%
IC 2.4.4	Número de PE de posgrado que están en el PNP	6	10	+100%	6	10	+100%
Denominador: Total de la matrícula atendida por PE evaluables de Posgrado							Valor final: 368
IC 2.5.1	Número de matrícula atendida en PE de posgrado que cuentan con calidad reconocida.	342	341	100%	347	341	98%
Denominador: Total de alumnos de Licenciatura de la cohorte generacional del ciclo A							Valor final: 2,244




Universidad	Universidad Autónoma de Aguascalientes
Proyecto	Fortalecimiento de los servicios institucionales de apoyo académico en impulso a la excelencia educativa.
Cve. del Proyecto	P/PROFEXCE-2020-01MSU02150-01

Indicadores de Calidad		Trimestre			Anual		
		Programado	Alcanzado	%	Programado	Alcanzado	%
IC 2.6.1	Número de egreso de Licenciatura para el ciclo A.	966	1,010	+100%	1,215	1,010	83%
Denominador: Total de alumnos de Licenciatura de la cohorte generacional del ciclo A		Valor final: 1,720					
IC 2.7.1	Número de titulación de Licenciatura para el ciclo A.	748	808	+100%	891	808	91%
Denominador: Total de alumnos de Licenciatura de la cohorte generacional del ciclo B		Valor final: 1,792					
IC 2.8.1	Número de egreso de Licenciatura para el ciclo B.	861	626	73%	1,083	626	58%
Denominador: Total de alumnos de Licenciatura de la cohorte generacional del ciclo B		Valor final: 1,582					
IC 2.9.1	Número de titulación de Licenciatura para el ciclo B.	610	423	69%	819	423	52%
Denominador: Total de alumnos de Posgrado de la cohorte generacional correspondiente		Valor final: 265					
IC 2.10.1	Número de egreso de Posgrado	165	172	+100%	200	172	86%

Firma:



Dr. en C. Francisco Javier Avelar González
Rector


Firma:



M. en C. José de Jesús Ruiz Gallegos
Director General de Servicios Educativos

P/PROFEXCE-2020-01MSU02150-02 - Fortalecimiento de la Excelencia Educativa


Descripción del Objetivo Particular						
OP 1	Consolidar y mantener actualizado el sistema integral de información y modernización administrativa (SIIMA) de la institución dedicando especial énfasis en las necesidades funcionales y de cumplimiento normativo, el sistema de evaluación de indicadores y su transformación al SED institucional.					
Descripción de la Meta Académica	Valores Cualitativos			Valores Trimestre 3		
	Programado	Alcanzado	%	Meta Programada	Meta Alcanzada	
MA 1.1	Fortalecer, mantener y actualizar la infraestructura que da soporte tecnológico al Sistema Institucional de Información y Modernización Administrativa.	22,359	0	0%	0	0
Justificación						
Descripción del Objetivo Particular						
OP 2	Consolidar el uso del espacio virtual de trabajo de la Plataforma Educativa Institucional "Ámbito Académico".					
Descripción de la Meta Académica	Valores Cualitativos			Valores Trimestre 3		
	Programado	Alcanzado	%	Meta Programada	Meta Alcanzada	
MA 2.1	Contribuir a la mejor explotación de las herramientas tecnológicas de comunicación para la educación a distancia entre los profesores y alumnos, fortaleciendo el Proyecto de Tecnologías para la Educación (Ámbito académico).	20,933	0	0%	0	0
Justificación						

Firmas



Dr. en C. Francisco Javier Avelar González
Rector



Dra. en Admón. Sandra Yesenia Pinzón Castro
Directora General de Planeación y Desarrollo

Universidad	Universidad Autónoma de Aguascalientes
Proyecto	Fortalecimiento de la Excelencia Educativa
Cve. del Proyecto	P/PROFEXCE-2020-01MSU02150-02

Indicadores de Calidad	Trimestre			Anual			Justificación
	Programado	Alcanzado	%	Programado	Alcanzado	%	
Sistemas de Información							
Denominador: Módulos							Valor final: 4
IC 2.1.1	Número de módulos del SIIA en operación	4	4	100%	4	4	100%
IC 2.1.2	Número de módulos del SIIA en operación interconectados entre si	4	4	100%	4	4	100%

Firma:


Dr. en C. Francisco Javier Avelar González
Rector

Firma:

Dra. en Admón. Sandra Yesenia Pinzón Castro
Directora General de Planeación y Desarrollo

P/PROFEXCE-2020-01MSU02150-03 - Convivencia respetuosa como antídoto para las violencias de género desde la perspectiva de Género en la Comunidad Universitaria

Descripción del Objetivo Particular						
OP 1	Promover y difundir la cultura de la convivencia institucional para lograr la igualdad entre mujeres y hombres y el respeto a los derechos humanos desde el enfoque de género.					
Descripción de la Meta Académica	Valores Cualitativos			Valores Trimestre 3		
	Programado	Alcanzado	%	Meta Programada	Meta Alcanzada	
MA 1.1	Capacitar en promedio el 25% anual, del total de la población universitaria (estudiantes de licenciatura y posgrado, docentes y personal administrativo) en materia de cultura para la convivencia y el respeto a los derechos humanos desde el enfoque de género.	1,574	0	0%	575	0
Justificación						
Aún no se ha recibido el recurso en la Institución						

Firmas



Dr. en C. Francisco Javier Avelar González

Rector



M. en Der. Maria Teresa Isabel Martínez
Mercado

Defensora de los Derechos Universitarios

Universidad	Universidad Autónoma de Aguascalientes
Proyecto	Convivencia respetuosa como antídoto para las violencias de género desde la perspectiva de Género en la Comunidad Universitaria
Cve. del Proyecto	P/PROFEXCE-2020-01MSU02150-03

Indicadores de Calidad		Trimestre			Anual			Justificación
		Programado	Alcanzado	%	Programado	Alcanzado	%	
Personal universitario capacitado en igualdad de género y violencia contra las mujeres								Valor final: 94
IC 1.1.1	Número y % de profesores capacitados en igualdad de género y erradicación de la violencia contra las mujeres	32	0	0%	94	0	0%	Aún no se ha recibido el recurso en la Institución
Denominador: Total de profesores (PTC, PMT y PA)								Valor final: 75
IC 1.2.1	Número y % de profesoras capacitadas en igualdad de género y erradicación de la violencia contra las mujeres	26	0	0%	75	0	0%	Aún no se ha recibido el recurso en la Institución
Denominador: Total de administrativos								Valor final: 62
IC 1.3.1	Número y % de administrativos capacitados en igualdad de género y erradicación de la violencia contra las mujeres	23	0	0%	62	0	0%	Aún no se ha recibido el recurso en la Institución
Denominador: Total de administrativas								Valor final: 58
IC 1.4.1	Número y % de administrativas capacitadas en igualdad de género y erradicación de la violencia contra las mujeres	23	0	0%	58	0	0%	Aún no se ha recibido el recurso en la Institución
Denominador: Total de alumnos								Valor final: 572
IC 1.5.1	Número y % de alumnos capacitados en igualdad de género y erradicación de la violencia contra las mujeres	205	0	0%	572	0	0%	Aún no se ha recibido el recurso en la Institución
Denominador: Total de alumnas								Valor final: 713
IC 1.6.1	Número y % de alumnas capacitadas en igualdad de género y erradicación de la violencia contra las mujeres	266	0	0%	713	0	0%	Aún no se ha recibido el recurso en la Institución

Firma:



Dr. en C. Francisco Javier Avelar González
Rector

Firma:



M. en Der. María Teresa Isabel Martínez Mercado
Defensora de los Derechos Universitarios

P/PROFEXCE-2020-01MSU02150-04 - Fortalecimiento a la Excelencia Educativa del Centro de Ciencias Básicas

Descripción del Objetivo Particular						
OP 1	Mejorar el nivel de desarrollo de los CA y fortalecer la planta docente mediante el apoyo en la productividad e infraestructura disponible para los PTC.					
Descripción de la Meta Académica	Valores Cualitativos			Valores Trimestre 3		
	Programado	Alcanzado	%	Meta Programada	Meta Alcanzada	
MA 1.1	Mantener o incrementar el número de profesores en el SNI del Centro de Ciencias Básicas	36	0	0%	0	0
Justificación						
Descripción de la Meta Académica	Valores Cualitativos			Valores Trimestre 3		
	Programado	Alcanzado	%	Meta Programada	Meta Alcanzada	
MA 1.2	Mantener el nivel de consolidación y participación en redes de los CA del Centro de Ciencias Básicas a través del incremento de la productividad científica.	13	0	0%	0	0
Justificación						
Descripción del Objetivo Particular						
OP 2	Mejorar los indicadores educativos mediante el empleo de las TICs, la formación integral del estudiante, el empleo de currícula flexible e implementación de mejoras en el programa de tutoría.					
Descripción de la Meta Académica	Valores Cualitativos			Valores Trimestre 3		
	Programado	Alcanzado	%	Meta Programada	Meta Alcanzada	
MA 2.1	Incrementar la tasa de eficiencia terminal de los estudiantes de pregrado de los PE del Centro de Ciencias Básicas.	38	0	0%	0	0
Justificación						

Descripción de la Meta Académica		Valores Cualitativos			Valores Trimestre 3	
		Programado	Alcanzado	%	Meta Programada	Meta Alcanzada
MA 2.2	Mantener el porcentaje de programas educativos evaluables de licenciatura acreditados y/o reconocidos por algún organismo nacional o internacional.	100	0	0%	0	0
Justificación						
Descripción del Objetivo Particular						
OP 3	Mantener o incrementar el nivel de calidad de los PE de posgrado mediante la solución de problemáticas en contexto real y la investigación básica.					
Descripción de la Meta Académica		Valores Cualitativos			Valores Trimestre 3	
		Programado	Alcanzado	%	Meta Programada	Meta Alcanzada
MA 3.1	Mantener el porcentaje de PE de posgrados evaluables del Centro de Ciencias Básicas con reconocimiento nacional e internacional.	100	0	0%	0	0
Justificación						


[Handwritten signature]

[Handwritten signature]

Firmas




Dr. en C. Francisco Javier Avelar González
Rector



M. en C. Jorge Martín Alférez Chávez
Decano del Centro de Ciencias Básicas

Universidad	Universidad Autónoma de Aguascalientes
Proyecto	Fortalecimiento a la Excelencia Educativa del Centro de Ciencias Básicas
Cve. del Proyecto	P/PROFEXCE-2020-01MSU02150-04

Indicadores de Calidad		Trimestre			Anual			Justificación
		Programado	Alcanzado	%	Programado	Alcanzado	%	
Capacidad Académica								
Denominador: Total de Profesores de Tiempo Completo							Valor final: 98	
IC 1.1.3	Número de PTC con grado máximo de estudios de Maestría	25	25	100%	25	25	100%	
IC 1.1.4	Número de PTC con grado máximo de estudios de Doctorado	72	72	100%	72	72	100%	
IC 1.1.5	Número de PTC con grado máximo de estudios de Posgrado en el área disciplinar de su desempeño	92	92	100%	92	92	100%	
IC 1.1.6	Número de PTC con grado máximo de estudios de Doctorado en el área disciplinar de su desempeño	65	65	100%	65	65	100%	
IC 1.1.7	Número de PTC con Perfil Deseable reconocido por el PRODEP (Tipo superior)	67	67	100%	67	67	100%	
IC 1.1.8	Número de PTC con adscripción al SNI o SNC	36	36	100%	37	36	97%	
IC 1.1.9	Número de PTC con participación en el programa de tutorías	8	10	+100%	8	10	+100%	Se incorporaron tutores PTC interinos
Denominador: Total de planta académica							Valor final: 413	
IC 1.2.1	Número de PTC, PMT y PA que recibieron capacitación y/o actualización por al menos 40 horas por año	152	378	+100%	111	378	+100%	Se ofertaron 24 cursos en periodo intersemestral para los docentes del CCB
Denominador: Total de Cuerpos Académicos							Valor final: 13	
IC 1.3.1	Número de Cuerpos Académicos Consolidados	8	8	100%	8	8	100%	
Especificar nombres de los CA Consolidados:		Análisis matemático y simulación, Bioingeniería y toxicología ambiental, Estudios de proteínas en sistemas biológicos, Gestión de ingeniería de sistemas						
IC 1.3.2	Número de Cuerpos Académicos en Consolidación	5	6	+100%	5	6	+100%	Se aceptó la solicitud de registro de un nuevo cuerpo académico (Neurofarmacología y terapéutica experimental)
Especificar nombres de los CA en Consolidación:		Bioquímica, Biotecnología Vegetal, Conservación de la Biodiversidad, Sistemas Digitales y Robótica, Teorías de diseño de sistemas en la ingeniería de						
Competitividad Académica								
Denominador: Total de PE evaluables de TSU y Licenciatura							Valor final: 10	
IC 2.2.1	Número de PE de TSU y Licenciatura que cuentan con el nivel 1 de los CIEES.	9	9	100%	10	9	90%	
Especificar el nombre de los PE:		Ing. Electrónica, Ing. Sistemas Computacionales, Matemáticas Aplicadas, Ing. Bioquímico, Químico Farmacéutico Biólogo, Biotecnología, Ing. Industrial						
IC 2.2.2	Número de PE de TSU y Licenciatura acreditados por organismos reconocidos por el COPAES.	1	1	100%	1	1	100%	
Especificar el nombre de los PE:		Informática y Tecnologías Computacionales						
IC 2.2.3	Número de PE de TSU y Licenciatura que cuentan con calidad reconocida.	10	10	100%	10	10	100%	
Especificar:		Ing. Electrónica, Ing. Sistemas Computacionales, Matemáticas Aplicadas, Ing. Bioquímico, Químico Farmacéutico Biólogo, Biotecnología, Ing. Industrial						
IC 2.2.4	Número de PE de TSU y Licenciatura con estándar 1 del IDAP del CENEVAL.	2	3	+100%	3	3	100%	Se logró el reconocimiento de 2 PE a 1 plus que fue Ing. Bioquímica e Ing. en Computación Inteligente; Biología subió del nivel 2 al 1
Especificar:		Ing. Bioquímica, Ing. Computación Inteligente, Biología						
IC 2.2.5	Número de PE de TSU y Licenciatura con estándar 2 del IDAP del CENEVAL.	2	2	100%	2	2	100%	
Especificar:		Ing. Industrial Estadístico, Ing. Sistemas Computacionales						
Denominador: Total de la matrícula atendida por PE evaluables de TSU y Licenciatura							Valor final: 2,033	
IC 2.3.1	Número de matrícula atendida en PE de TSU y Licenciatura que cuentan con calidad reconocida.	2,033	2,033	100%	2,033	2,033	100%	
Denominador: Total de PE evaluables de Posgrado							Valor final: 5	
IC 2.4.1	Número de PE de posgrado que cuentan con calidad reconocida	5	5	100%	5	5	100%	
IC 2.4.2	Número de PE de posgrado reconocidos por el PNPC	5	5	100%	5	5	100%	
Especificar el nombre de los PE:		Doctorado en Ciencias Biológicas, Maestría en Ciencias Área Biotecnología Vegetal o Toxicología, Maestría en Informática y Tecnologías						
IC 2.4.3	Número de PE de posgrado que están en el PFC	3	3	100%	3	3	100%	
Especificar el nombre de los PE:		Doctorado en Ciencias Biológicas, Maestría en Ciencias Área Biotecnología Vegetal o Toxicología, Maestría en Informática y Tecnologías						
IC 2.4.4	Número de PE de posgrado que están en el PNP	2	2	100%	2	2	100%	
Especificar el nombre de los PE:		Maestría en Ciencias Área Computación Matemáticas Aplicadas, Doctorado en Ciencias Aplicadas y Tecnologías						
Denominador: Total de la matrícula atendida por PE evaluables de Posgrado							Valor final: 107	
IC 2.5.1	Número de matrícula atendida en PE de posgrado que cuentan con calidad reconocida.	102	102	100%	107	102	95%	

Universidad	Universidad Autónoma de Aguascalientes
Proyecto	Fortalecimiento a la Excelencia Educativa del Centro de Ciencias Básicas
Cve. del Proyecto	P/PROFEXCE-2020-01MSU02150-04

Indicadores de Calidad		Trimestre			Anual			Justificación
		Programado	Alcanzado	%	Programado	Alcanzado	%	
Denominador: Total de alumnos de Licenciatura de la cohorte generacional del ciclo A					Valor final: 417			
IC 2.6.1	Número de egreso de Licenciatura para el ciclo A.	191	190	99%	191	190	99%	Un estudiante reportado como egresado culminó sus trámites para obtener su titulación
Denominador: Total de alumnos de Licenciatura de la cohorte generacional del ciclo A					Valor final: 417			
IC 2.7.1	Número de titulación de Licenciatura para el ciclo A.	177	176	99%	177	176	99%	Un estudiante reportado como egresado culminó sus trámites para obtener su titulación
Denominador: Total de alumnos de Licenciatura de la cohorte generacional del ciclo B					Valor final: 270			
IC 2.8.1	Número de egreso de Licenciatura para el ciclo B.	76	77	+100%	76	77	+100%	Un estudiante reportado como egresado culminó sus trámites para obtener su titulación
Denominador: Total de alumnos de Licenciatura de la cohorte generacional del ciclo B					Valor final: 270			
IC 2.9.1	Número de titulación de Licenciatura para el ciclo B.	70	43	61%	70	43	61%	La pandemia pudo haber afectado por cuestiones económicas para el pago de titulación o para el cumplimiento de los requisitos de titulación por no haberse podido integrar los estudiantes a unidades receptoras para cumplir con Servicio Social o Prácticas Profesionales.
Denominador: Total de alumnos de Posgrado de la cohorte generacional correspondiente					Valor final: 80			
IC 2.10.1	Número de egreso de Posgrado	63	63	100%	63	63	100%	

Firma:



Dr. en C. Francisco Javier Avelar González
Rector

Firma:



M. en C. Jorge Martín Alférez Chávez
Decano del Centro de Ciencias Básicas

P/PROFEXCE-2020-01MSU02150-05 - Fortalecimiento a la Excelencia Educativa del Centro de Ciencias Agropecuarias

Descripción del Objetivo Particular

OP 1 Mejorar el cumplimiento de los indicadores evaluados en los procesos de acreditación de los programas educativos de licenciatura y posgrado.

Descripción de la Meta Académica

Valores Cualitativos

Valores Trimestre 3

		Programado	Alcanzado	%	Meta Programada	Meta Alcanzada
MA 1.1	Mantener la totalidad de la matrícula en Programas Educativos acreditados por parte del PNPC y CIEES.	100	0	0%	100	0

Justificación

.NO SE HA RECIBIDO EL RECURSO POR LO QUE LAS ACCIONES NO SE HAN REALIZADO

Descripción de la Meta Académica

Valores Cualitativos

Valores Trimestre 3

		Programado	Alcanzado	%	Meta Programada	Meta Alcanzada
MA 1.2	Los cinco PE desarrollados en la DES realizan experiencias educativas pertinentes, con calidad y en contextos reales.	100	0	0%	100	0

Justificación

NO SE HA RECIBIDO EL RECURSO POR LO QUE LAS ACCIONES NO SE HAN REALIZADO

Descripción del Objetivo Particular

OP 2 Impulsar el desarrollo y consolidación de las LGAC que se cultivan en la DES por profesores y estudiantes de licenciatura y posgrado.

Descripción de la Meta Académica

Valores Cualitativos

Valores Trimestre 3

		Programado	Alcanzado	%	Meta Programada	Meta Alcanzada
MA 2.1	Impulsar y mantener la consolidación de cuatro CA mediante el reconocimiento del perfil PRODEP y el ingreso al SNI por los profesores.	100	0	0%	100	0

Justificación

NO SE HA RECIBIDO EL RECURSO POR LO QUE LAS ACCIONES NO SE HAN REALIZADO



	Descripción de la Meta Académica	Valores Cualitativos			Valores Trimestre 3	
		Programado	Alcanzado	%	Meta Programada	Meta Alcanzada
MA 2.2	Incrementar el número de estudiantes que participa en la práctica científica y en la difusión de la ciencia.	26	0	0%	0	0
Justificación						

Descripción del Objetivo Particular

OP 3 Asegurar que los programas educativos de licenciatura y posgrado sean de calidad reconocida, pertinentes, desarrollados en contextos reales y con equidad.

	Descripción de la Meta Académica	Valores Cualitativos			Valores Trimestre 3	
		Programado	Alcanzado	%	Meta Programada	Meta Alcanzada
MA 3.1	Asegurar que los estudiantes de todos los PE desarrollan prácticas profesionales y servicio social en comunidades marginadas o sectores vulnerables de la comunidad.	100	0	0%	100	0


Justificación

NO SE HA RECIBIDO EL RECURSO POR LO QUE LAS ACCIONES NO SE HAN REALIZADO

Firmas



Dr. en C. Francisco Javier Avelar González
Rector



Dr. Arturo Gerardo Valdivia Flores
Profesor Investigador

Universidad	Universidad Autónoma de Aguascalientes
Proyecto	Fortalecimiento a la Excelencia Educativa del Centro de Ciencias Agropecuarias
Cve. del Proyecto	P/PROFEXCE-2020-O1MSU02150-05



Indicadores de Calidad		Trimestre			Anual			Justificación
		Programado	Alcanzado	%	Programado	Alcanzado	%	
Capacidad Académica								
Denominador: Total de Profesores de Tiempo Completo							Valor final: 25	
IC 1.1.3	Número de PTC con grado máximo de estudios de Maestría	9	9	100%	9	9	100%	Dos PTC están en proceso de titulación de doctorado, por lo que cambiará la proporción de personal con maestría.
IC 1.1.4	Número de PTC con grado máximo de estudios de Doctorado	16	16	100%	16	16	100%	Dos PTC están en proceso de titulación de doctorado, por lo que cambiará la proporción de personal con doctorado.
IC 1.1.5	Número de PTC con grado máximo de estudios de Posgrado en el área disciplinar de su desempeño	25	25	100%	25	25	100%	
IC 1.1.6	Número de PTC con grado máximo de estudios de Doctorado en el área disciplinar de su desempeño	16	16	100%	16	16	100%	
IC 1.1.7	Número de PTC con Perfil Deseable reconocido por el PRODEP (Tipo superior)	16	16	100%	16	16	100%	
IC 1.1.8	Número de PTC con adscripción al SNI o SNC	5	5	100%	5	5	100%	
IC 1.1.9	Número de PTC con participación en el programa de tutorías	3	3	100%	3	3	100%	
Denominador: Total de planta académica							Valor final: 63	
IC 1.2.1	Número de PTC, PMT y PA que recibieron capacitación y/o actualización por al menos 40 horas por año	15	15	100%	44	15	34%	
Denominador: Total de Cuerpos Académicos							Valor final: 4	
IC 1.3.1	Número de Cuerpos Académicos Consolidados	2	2	100%	2	2	100%	
IC 1.3.2	Número de Cuerpos Académicos en Consolidación	2	2	100%	2	2	100%	
Competitividad Académica								
Denominador: Total de PE evaluables de TSU y Licenciatura							Valor final: 3	
IC 2.2.1	Número de PE de TSU y Licenciatura que cuentan con el nivel 1 de los CIEES.	3	3	100%	3	3	100%	
IC 2.2.3	Número de PE de TSU y Licenciatura que cuentan con calidad reconocida.	3	3	100%	3	3	100%	
IC 2.2.4	Número de PE de TSU y Licenciatura con estándar 1 del IDAP del CENEVAL.	1	2	+100%	1	2	+100%	Dos de tres programas educativos de nivel licenciatura alcanzaron los estándares marcados para el nivel 1, mientras que otro permaneció en el nivel dos.
IC 2.2.5	Número de PE de TSU y Licenciatura con estándar 2 del IDAP del CENEVAL.	2	1	50%	2	1	50%	Dos de tres programas educativos de nivel licenciatura alcanzaron los estándares marcados para el nivel 1, mientras que otro permaneció en el nivel dos.
Denominador: Total de la matrícula atendida por PE evaluables de TSU y Licenciatura							Valor final: 554	
IC 2.3.1	Número de matrícula atendida en PE de TSU y Licenciatura que cuentan con calidad reconocida.	667	667	100%	554	667	+100%	
Denominador: Total de PE evaluables de Posgrado							Valor final: 2	
IC 2.4.1	Número de PE de posgrado que cuentan con calidad reconocida	2	2	100%	2	2	100%	
IC 2.4.2	Número de PE de posgrado reconocidos por el PNPIC	2	2	100%	2	2	100%	
Denominador: Total de la matrícula atendida por PE evaluables de Posgrado							Valor final: 20	
IC 2.5.1	Número de matrícula atendida en PE de posgrado que cuentan con calidad reconocida.	20	20	100%	20	20	100%	
Denominador: Total de alumnos de Licenciatura de la cohorte generacional del ciclo A							Valor final: 46	
IC 2.6.1	Número de egreso de Licenciatura para el ciclo A.	22	22	100%	22	22	100%	
Denominador: Total de alumnos de Licenciatura de la cohorte generacional del ciclo A							Valor final: 22	
IC 2.7.1	Número de titulación de Licenciatura para el ciclo A.	11	11	100%	11	11	100%	
Denominador: Total de alumnos de Licenciatura de la cohorte generacional del ciclo B							Valor final: 145	
IC 2.8.1	Número de egreso de Licenciatura para el ciclo B.	87	87	100%	87	87	100%	
Denominador: Total de alumnos de Licenciatura de la cohorte generacional del ciclo B							Valor final: 87	
IC 2.9.1	Número de titulación de Licenciatura para el ciclo B.	49	49	100%	49	49	100%	
Denominador: Total de alumnos de Posgrado de la cohorte generacional correspondiente							Valor final: 20	
IC 2.10.1	Número de egreso de Posgrado	0	0	0%	10	0	0%	

Firma:

Firma:




Universidad	Universidad Autónoma de Aguascalientes
Proyecto	Fortalecimiento a la Excelencia Educativa del Centro de Ciencias Agropecuarias
Cve. del Proyecto	P/PROFEXCE-2020-01MSU02150-05

Indicadores de Calidad	Trimestre			Anual			Justificación
	Programado	Alcanzado	%	Programado	A alcanzado	%	
 Dr. en C. Francisco Javier Avelar González Rector				 Dr. Arturo Gerardo Valdivia Flores Profesor Investigador			

2

P/PROFEXCE-2020-01MSU02150-06 - Fortalecimiento a la Excelencia Educativa del Centro de Ciencias de la Salud

Descripción del Objetivo Particular

OP 1 Elevar el nivel de desarrollo de los CA y fortalecer la planta académica de la DES.

Descripción de la Meta Académica	Valores Cualitativos			Valores Trimestre 3	
	Programado	Alcanzado	%	Meta Programada	Meta Alcanzada
MA 1.1 Lograr incrementar la participación de PTC en actividades de actualización en proceso de enseñanza-aprendizaje y capacitación profesional.	5	0	0%	0	0

Justificación

Descripción de la Meta Académica	Valores Cualitativos			Valores Trimestre 3	
	Programado	Alcanzado	%	Meta Programada	Meta Alcanzada
MA 1.2 Incrementar el índice de consolidación de los CA de la DES	1	0	0%	0	0

Justificación

Descripción del Objetivo Particular

OP 2 Fortalecer y consolidar la Formación Integral de los Estudiantes de la DES, así como la vinculación con su entorno a nivel nacional e internacional.

Descripción de la Meta Académica	Valores Cualitativos			Valores Trimestre 3	
	Programado	Alcanzado	%	Meta Programada	Meta Alcanzada
MA 2.1 Lograr que al menos en 2020, 30 estudiantes y 60 en 2021, realicen movilidad, estancias, veranos; y asistan a eventos y/o cursos académicos, así como estancias de investigación, tanto a nivel nacional como en el extranjero	30	0	0%	0	0

Justificación

Descripción del Objetivo Particular

OP 3 Atender recomendaciones de los CIEES y COPAES para asegurar y mejorar la calidad de los PE de la DES, así como elevar la pertinencia de la Investigación.

Descripción de la Meta Académica		Valores Cualitativos			Valores Trimestre 3	
		Programado	Alcanzado	%	Meta Programada	Meta Alcanzada
MA 3.1	Mantener el número de PE de Licenciatura que cuenten con el nivel 1 de CIEES	7	7	100%	7	7
Justificación						

Descripción del Objetivo Particular


OP 4 Impulsar la innovación en el uso de las Tecnologías de la Información y Comunicación

Descripción de la Meta Académica		Valores Cualitativos			Valores Trimestre 3	
		Programado	Alcanzado	%	Meta Programada	Meta Alcanzada
MA 4.1	Contar con equipo de cómputo suficiente y actualizado para un profesor de la planta académica.	1	0	0%	0	0
Justificación						

Firmas




Dr. en C. Francisco Javier Avelar González
Rector



Med. Int. Card. Jorge Prieto Macías
Decano del Centro de Ciencias de la Salud

Universidad	Universidad Autónoma de Aguascalientes
Proyecto	Fortalecimiento a la Excelencia Educativa del Centro de Ciencias de la Salud
Cve. del Proyecto	P/PROFEXCE-2020-01MSU02150-06

Indicadores de Calidad		Trimestre			Anual			Justificación
		Programado	Alcanzado	%	Programado	Alcanzado	%	
Capacidad Académica								
Denominador: Total de Profesores de Tiempo Completo								Valor final: 33
IC 1.1.3	Número de PTC con grado máximo de estudios de Maestría	24	24	100%	24	24	100%	
IC 1.1.4	Número de PTC con grado máximo de estudios de Doctorado	9	9	100%	9	9	100%	
IC 1.1.5	Número de PTC con grado máximo de estudios de Posgrado en el área disciplinar de su desempeño	32	32	100%	32	32	100%	
IC 1.1.6	Número de PTC con grado máximo de estudios de Doctorado en el área disciplinar de su desempeño	9	9	100%	9	9	100%	
IC 1.1.7	Número de PTC con Perfil Deseable reconocido por el PRODEP (Tipo superior)	17	17	100%	17	17	100%	
IC 1.1.8	Número de PTC con adscripción al SNI o SNC	2	2	100%	2	2	100%	
IC 1.1.9	Número de PTC con participación en el programa de tutorías	12	10	83%	12	10	83%	Debido a que 2 PTC (Profesores de Tiempo Completo) fueron designados como Funcionarios de Segundo Nivel (Secretario por Función y Jefe de Departamento), la actividad de tutoría fue asignada a Profesores de Medio Tiempo (PMT)
Denominador: Total de planta académica								Valor final: 140
IC 1.2.1	Número de PTC, PMT y PA que recibieron capacitación y/o actualización por al menos 40 horas por año	35	35	100%	70	35	50%	
Denominador: Total de Cuerpos Académicos								Valor final: 2
IC 1.3.2	Número de Cuerpos Académicos en Consolidación Especificar nombres de los CA en Consolidación:	2	2	100%	2	2	100%	-CIENCIAS DE LA VISIÓN -BIOMEDICINA
Competitividad Académica								
Denominador: Total de PE evaluables de TSU y Licenciatura								Valor final: 7
IC 2.2.1	Número de PE de TSU y Licenciatura que cuentan con el nivel 1 de los CIEES. Especificar el nombre de los PE:	7	7	100%	7	7	100%	-CULTURA FÍSICA Y DEPORTE -ENFERMERÍA -MÉDICO CIRUJANO -MÉDICO ESTOMATÓLOGO -NUTRICIÓN -OPTOMETRÍA -TERAPIA FÍSICA
IC 2.2.2	Número de PE de TSU y Licenciatura acreditados por organismos reconocidos por el COPAES. Especificar el nombre de los PE:	2	2	100%	2	2	100%	-ENFERMERÍA -MÉDICO CIRUJANO
IC 2.2.3	Número de PE de TSU y Licenciatura que cuentan con calidad reconocida. Especificar:	7	7	100%	7	7	100%	-CULTURA FÍSICA Y DEPORTE -ENFERMERÍA -MÉDICO CIRUJANO -MÉDICO ESTOMATÓLOGO -NUTRICIÓN -OPTOMETRÍA -TERAPIA FÍSICA
IC 2.2.4	Número de PE de TSU y Licenciatura con estándar 1 del IDAP del CENEVAL. Especificar:	1	0	0%	1	0	0%	Para este indicador, aún no se cuenta con los resultados del ceneval ya que se cambió la fecha de aplicación a agosto 2020 debido a la contingencia epidemiológica.
IC 2.2.5	Número de PE de TSU y Licenciatura con estándar 2 del IDAP del CENEVAL. Especificar:	3	0	0%	3	0	0%	Para este indicador, aún no se cuenta con los resultados del ceneval ya que se cambió la fecha de aplicación a agosto 2020 debido a la contingencia epidemiológica.
Denominador: Total de la matrícula atendida por PE evaluables de TSU y Licenciatura								Valor final: 2,485
IC 2.3.1	Número de matrícula atendida en PE de TSU y Licenciatura que cuentan con calidad reconocida.	2,485	2,485	100%	2,485	2,485	100%	
Denominador: Total de PE evaluables de Posgrado								Valor final: 1
IC 2.4.1	Número de PE de posgrado que cuentan con calidad reconocida	1	1	100%	1	1	100%	
IC 2.4.2	Número de PE de posgrado reconocidos por el PNPC Especificar el nombre de los PE:	1	1	100%	1	1	100%	-MAESTRÍA EN INVESTIGACIÓN BIOMÉDICA
IC 2.4.3	Número de PE de posgrado que están en el PFC Especificar el nombre de los PE:	1	1	100%	1	1	100%	-MAESTRÍA EN INVESTIGACIÓN BIOMÉDICA
Denominador: Total de la matrícula atendida por PE evaluables de Posgrado								Valor final: 18

Universidad	Universidad Autónoma de Aguascalientes
Proyecto	Fortalecimiento a la Excelencia Educativa del Centro de Ciencias de la Salud
Cve. del Proyecto	P/PROFEXCE-2020-01MSU02150-06

Indicadores de Calidad		Trimestre			Anual			Justificación
		Programado	Alcanzado	%	Programado	Alcanzado	%	
IC 2.5.1	Número de matrícula atendida en PE de posgrado que cuentan con calidad reconocida .	18	17	94%	18	17	94%	Una estudiante perteneciente a la 2da. Generación de la Maestría en Investigación Biomédica de nuestra Universidad, ha sido dada de baja de dicho posgrado, esto debido a motivos de reingreso a sus actividades laborales. Dado a los problemas de la contingencia por COVID-19, se le ha solicitado a la estudiante laborar nuevamente en el IMSS Hospital General Zona 3 a partir de agosto del año en curso; el principal motivo de esta decisión es debido a la falta de personal médico, por lo que hizo de nuestro conocimiento que no podrá continuar con los estudios de la Maestría e Investigación Biomédica.
Denominador: Total de alumnos de Licenciatura de la cohorte generacional del ciclo A							Valor final: 214	
IC 2.6.1	Número de egreso de Licenciatura para el ciclo A.	0	0	0%	129	0	0%	
Denominador: Total de alumnos de Licenciatura de la cohorte generacional del ciclo A							Valor final: 212	
IC 2.7.1	Número de titulación de Licenciatura para el ciclo A.	0	0	0%	83	0	0%	
Denominador: Total de alumnos de Licenciatura de la cohorte generacional del ciclo B							Valor final: 373	
IC 2.8.1	Número de egreso de Licenciatura para el ciclo B.	0	0	0%	222	0	0%	
Denominador: Total de alumnos de Licenciatura de la cohorte generacional del ciclo B							Valor final: 384	
IC 2.9.1	Número de titulación de Licenciatura para el ciclo B.	0	0	0%	209	0	0%	

Firma:

Dr. en C. Francisco Javier Avelar González

Rector

Firma:

Med. Int. Card/ Jorge Prieto Macías
Decano del Centro de Ciencias de la Salud

P/PROFEXCE-2020-01MSU02150-07 - Fortalecimiento a la Excelencia Educativa del Centro de Ciencias Económicas y Administrativas

Descripción del Objetivo Particular						
OP 1	Fortalecimiento de los Cuerpos Académicos (CA) y la planta académica de la DES					
Descripción de la Meta Académica	Valores Cualitativos			Valores Trimestre 3		
	Programado	Alcanzado	%	Meta Programada	Meta Alcanzada	
MA 1.2	Apoyar para que los tres CA: Gestión de las Organizaciones, Análisis Socioeconómico y Gestión del Turismo y Contabilidad y Fiscal, avancen en su nivel de desarrollo	3	0	0%	0	0
Justificación						
Descripción del Objetivo Particular						
OP 2	Mantener la atención a los estudiantes para apoyar a su formación integral					
Descripción de la Meta Académica	Valores Cualitativos			Valores Trimestre 3		
	Programado	Alcanzado	%	Meta Programada	Meta Alcanzada	
MA 2.1	Consolidar la formación integral de los estudiantes de los PE de la DES de acuerdo con el Modelo Educativo Institucional	9	0	0%	0	0
Justificación						
Descripción del Objetivo Particular						
OP 3	Asegurar la Competitividad Académica del Centro de Ciencias Económicas y Administrativas					
Descripción de la Meta Académica	Valores Cualitativos			Valores Trimestre 3		
	Programado	Alcanzado	%	Meta Programada	Meta Alcanzada	
MA 3.2	Lograr que los PE de la DES reúnan los requisitos de indicadores de la calidad recomendados por CIEES incorporando en los PE principios del Modelo Educativo y del Plan de Desarrollo Institucional	9	0	0%	0	0

Descripción de la Meta Académica	Valores Cualitativos			Valores Trimestre 3	
	Programado	Alcanzado	%	Meta Programada	Meta Alcanzada
Justificación					

2

1

Firmas



Dr. en C. Francisco Javier Avelar González
Rector




M. F. Virginia Guzmán Díaz de León
Decana del Centro de Ciencias Económicas y
Administrativas

Universidad	Universidad Autónoma de Aguascalientes
Proyecto	Fortalecimiento a la Excelencia Educativa del Centro de Ciencias Económicas y Administrativas
Cve. del Proyecto	P/PROFEXCE-2020-01MSU02150-07


Indicadores de Calidad		Trimestre			Anual			Justificación
		Programado	Alcanzado	%	Programado	Alcanzado	%	
Capacidad Académica								
Denominador: Total de Profesores de Tiempo Completo		Valor final: 36						
IC 1.1.3	Número de PTC con grado máximo de estudios de Maestría	13	13	100%	13	13	100%	
IC 1.1.4	Número de PTC con grado máximo de estudios de Doctorado	23	23	100%	23	23	100%	
IC 1.1.5	Número de PTC con grado máximo de estudios de Posgrado en el área disciplinar de su desempeño	35	35	100%	35	35	100%	
IC 1.1.6	Número de PTC con grado máximo de estudios de Doctorado en el área disciplinar de su desempeño	17	17	100%	17	17	100%	
IC 1.1.7	Número de PTC con Perfil Deseable reconocido por el PRODEP (Tipo superior)	25	25	100%	25	25	100%	
IC 1.1.8	Número de PTC con adscripción al SNI o SNC	11	11	100%	11	11	100%	
IC 1.1.9	Número de PTC con participación en el programa de tutorías	14	14	100%	14	14	100%	
Denominador: Total de planta académica		Valor final: 255						
IC 1.2.1	Número de PTC, PMT y PA que recibieron capacitación y/o actualización por al menos 40 horas por año	122	122	100%	122	122	100%	
Denominador: Total de Cuerpos Académicos		Valor final: 5						
IC 1.3.1	Número de Cuerpos Académicos Consolidados	2	2	100%	2	2	100%	
IC 1.3.2	Número de Cuerpos Académicos en Consolidación	3	3	100%	3	3	100%	
Competitividad Académica								
Denominador: Total de PE evaluables de TSU y Licenciatura		Valor final: 9						
IC 2.2.1	Número de PE de TSU y Licenciatura que cuentan con el nivel 1 de los CIEES.	9	9	100%	9	9	100%	
IC 2.2.3	Número de PE de TSU y Licenciatura que cuentan con calidad reconocida.	9	9	100%	9	9	100%	
IC 2.2.4	Número de PE de TSU y Licenciatura con estándar 1 del IDAP del CENEVAL.	1	1	100%	1	1	100%	
IC 2.2.5	Número de PE de TSU y Licenciatura con estándar 2 del IDAP del CENEVAL.	5	5	100%	5	5	100%	
Denominador: Total de la matrícula atendida por PE evaluables de TSU y Licenciatura		Valor final: 3,317						
IC 2.3.1	Número de matrícula atendida en PE de TSU y Licenciatura que cuentan con calidad reconocida.	3,317	3,317	100%	3,317	3,317	100%	
Denominador: Total de PE evaluables de Posgrado		Valor final: 3						
IC 2.4.1	Número de PE de posgrado que cuentan con calidad reconocida	3	3	100%	3	3	100%	
IC 2.4.2	Número de PE de posgrado reconocidos por el PNPC	3	3	100%	3	3	100%	
Denominador: Total de la matrícula atendida por PE evaluables de Posgrado		Valor final: 80						
IC 2.5.1	Número de matrícula atendida en PE de posgrado que cuentan con calidad reconocida.	80	80	100%	80	80	100%	
Denominador: Total de alumnos de Licenciatura de la cohorte generacional del ciclo A		Valor final: 422						
IC 2.6.1	Número de egreso de Licenciatura para el ciclo A.	283	283	100%	283	283	100%	
Denominador: Total de alumnos de Licenciatura de la cohorte generacional del ciclo A		Valor final: 283						
IC 2.7.1	Número de titulación de Licenciatura para el ciclo A.	165	165	100%	165	165	100%	
Denominador: Total de alumnos de Licenciatura de la cohorte generacional del ciclo B		Valor final: 430						
IC 2.8.1	Número de egreso de Licenciatura para el ciclo B.	309	309	100%	309	309	100%	
Denominador: Total de alumnos de Licenciatura de la cohorte generacional del ciclo B		Valor final: 309						
IC 2.9.1	Número de titulación de Licenciatura para el ciclo B.	199	199	100%	199	199	100%	
Denominador: Total de alumnos de Posgrado de la cohorte generacional correspondiente		Valor final: 63						
IC 2.10.1	Número de egreso de Posgrado	58	58	100%	58	58	100%	

Firma:



Dr. en C. Francisco Javier Avelar González
Rector

Firma:



M. F. Virginia Guzmán Díaz de León
Decana del Centro de Ciencias Económicas y Administrativas

P/PROFEXCE-2020-01MSU02150-08 - Fortalecimiento a la Excelencia Educativa del Centro de Ciencias Sociales y Humanidades

Descripción del Objetivo Particular

OP 1 Mantener consolidados los cuerpos y núcleos académicos básicos, así como fortalecer los que están en consolidación y en formación a través de robustecer la planta académica.

Descripción de la Meta Académica

Valores Cualitativos

Valores Trimestre 3

	Programado	Alcanzado	%	Meta Programada	Meta Alcanzada
--	------------	-----------	---	-----------------	----------------

MA 1.1	Lograr cada año la publicación de 7 libros de investigadores, para generar divulgación del conocimiento, así como la publicación de una revista científica indexada y el pago de derecho de publicación de revistas de alto impacto.	7	0	0%	0	0
---------------	--	---	---	----	---	---

Justificación

Descripción de la Meta Académica

Valores Cualitativos

Valores Trimestre 3

	Programado	Alcanzado	%	Meta Programada	Meta Alcanzada
--	------------	-----------	---	-----------------	----------------

MA 1.2	Presentar 20 trabajos por año en congresos nacionales e internacionales, que sean de reconocida calidad y con proceso de arbitrar, así como para la actualización y formación académica de los PTC en tópicos selectos de los CA y de los NAB.	20	0	0%	0	0
---------------	--	----	---	----	---	---

Justificación

Descripción del Objetivo Particular

OP 2 Mejorar la formación integral de los estudiantes incrementando la calidad de las actividades de vinculación académica, cultural y deportiva de los PE de pregrado.

Descripción de la Meta Académica

Valores Cualitativos

Valores Trimestre 3

	Programado	Alcanzado	%	Meta Programada	Meta Alcanzada
--	------------	-----------	---	-----------------	----------------

MA 2.1	Realizar eventos en apoyo a la formación integral en los 12 PE de la DES que contribuyan al proyecto institucional.	12	0	0%	0	0
---------------	---	----	---	----	---	---




Descripción de la Meta Académica		Valores Cualitativos			Valores Trimestre 3	
		Programado	Alcanzado	%	Meta Programada	Meta Alcanzada
Justificación						
Descripción del Objetivo Particular						
OP 3	Habilitar y actualizar los espacios para la acción disciplinar de los Profesores de los PE de la DES a través de experiencias pertinentes, espacios y equipo adecuados.					
Descripción de la Meta Académica		Valores Cualitativos			Valores Trimestre 3	
		Programado	Alcanzado	%	Meta Programada	Meta Alcanzada
MA 3.1	Implementar al menos dos experiencias de actualización disciplinaria y de innovación educativa en 5 de los PE de pregrado de la DES para que sean competitivos con otros programas similares a nivel nacional e internacional.	5	0	0%	0	0
Justificación						


[Handwritten signature]

[Handwritten signature]

Firmas



Dr. en C. Francisco Javier Avelar González
Rector



Mtra. C.S. y H. María Zapopan Tejada Caldera
Decana del Centro de Ciencias Sociales y
Humanidades

Universidad	Universidad Autónoma de Aguascalientes
Proyecto	Fortalecimiento a la Excelencia Educativa del Centro de Ciencias Sociales y Humanidades
Cve. del Proyecto	P/PROFEXCE-2020-01MSU02150-08

Indicadores de Calidad	Trimestre			Anual			Justificación
	Programado	Alcanzado	%	Programado	Alcanzado	%	
Capacidad Académica							
Denominador: Total de Profesores de Tiempo Completo							Valor final: 82
IC 1.1.1	Número de PTC con grado máximo de estudios de Licenciatura	2	2	100%	2	2	100%
IC 1.1.3	Número de PTC con grado máximo de estudios de Maestría	25	25	100%	25	25	100%
IC 1.1.4	Número de PTC con grado máximo de estudios de Doctorado	54	54	100%	54	54	100%
IC 1.1.5	Número de PTC con grado máximo de estudios de Posgrado en el área disciplinar de su desempeño	73	73	100%	73	73	100%
IC 1.1.6	Número de PTC con grado máximo de estudios de Doctorado en el área disciplinar de su desempeño	54	54	100%	54	54	100%
IC 1.1.7	Número de PTC con Perfil Deseable reconocido por el PRODEP (Tipo superior)	57	57	100%	57	57	100%
IC 1.1.8	Número de PTC con adscripción al SNI o SNC	27	27	100%	27	27	100%
IC 1.1.9	Número de PTC con participación en el programa de tutorías	12	12	100%	12	12	100%
Denominador: Total de planta académica							Valor final: 284
IC 1.2.1	Número de PTC, PMT y PA que recibieron capacitación y/o actualización por al menos 40 horas por año	230	230	100%	230	230	100%
Denominador: Total de Cuerpos Académicos							Valor final: 11
IC 1.3.1	Número de Cuerpos Académicos Consolidados	9	8	89%	9	8	89%
Especificar nombres de los CA Consolidados:		UAA-CA-14 - TRABAJO Y RELACIONES SOCIALES UAA-CA-16 - ESTUDIOS SOCIOCULTURALES UAA-CA-32 - ADMINISTRACIÓN DE JUSTICIA UAA-CA-50 -					Uno de los cuerpos académicos se encuentra enfrentando situación jubilaciones de sus
IC 1.3.2	Número de Cuerpos Académicos en Consolidación	1	2	+100%	1	2	+100%
Especificar nombres de los CA en Consolidación:		UAA-CA-114 - HISTORIA DE LA CULTURA, DE LA SOCIEDAD Y DE LAS INSTITUCIONES DE MÉXICO UAA-CA-91 - ESTUDIOS DE GÉNERO					Uno de los cuerpos académicos descendió por motivo de jubilación de integrantes
IC 1.3.3	Número de Cuerpos Académicos en Formación	1	1	100%	1	1	100%
Especificar nombres de los CA en Formación:		UAA-CA-107 - COMPETENCIAS INTELECTUALES Y ACADÉMICAS BÁSICAS					
Competitividad Académica							
Denominador: Total de PE evaluables de TSU y Licenciatura							Valor final: 12
IC 2.2.1	Número de PE de TSU y Licenciatura que cuentan con el nivel 1 de los CIEES.	12	12	100%	12	12	100%
Especificar el nombre de los PE:		Licenciatura en Ciencias Políticas y Administración Pública Licenciatura en Comunicación Corporativa Estratégica Licenciatura en Comunicación e					
IC 2.2.2	Número de PE de TSU y Licenciatura acreditados por organismos reconocidos por el COPAES.	1	1	100%	1	1	100%
Especificar el nombre de los PE:		Licenciatura en Psicología					
IC 2.2.3	Número de PE de TSU y Licenciatura que cuentan con calidad reconocida.	12	12	100%	12	12	100%
Especificar:		Licenciatura en Ciencias Políticas y Administración Pública Licenciatura en Comunicación Corporativa Estratégica Licenciatura en Comunicación e					
IC 2.2.4	Número de PE de TSU y Licenciatura con estándar 1 del IDAP del CENEVAL.	4	5	+100%	4	5	+100%
Especificar:		Licenciatura en Ciencias Políticas y Administración Pública Licenciatura en Derecho Licenciatura en Asesoría Psicopedagógica Licenciatura en Psicología					Se logró obtener el estándar 1 plus por parte de un nuevo programa educativo
IC 2.2.5	Número de PE de TSU y Licenciatura con estándar 2 del IDAP del CENEVAL.	2	1	50%	2	1	50%
Especificar:		Licenciatura en Comunicación e Información					Un programa logró subir de nivel, por tal motivo disminuyó la cifra y uno se mantiene en ese nivel dos
Denominador: Total de la matrícula atendida por PE evaluables de TSU y Licenciatura							Valor final: 2,390
IC 2.3.1	Número de matrícula atendida en PE de TSU y Licenciatura que cuentan con calidad reconocida.	2,390	2,445	+100%	2,390	2,445	+100%
Denominador: Total de PE evaluables de Posgrado							Valor final: 8
IC 2.4.1	Número de PE de posgrado que cuentan con calidad reconocida	8	8	100%	8	8	100%
IC 2.4.2	Número de PE de posgrado reconocidos por el PNP	8	8	100%	8	8	100%
Especificar el nombre de los PE:		Maestría en Investigación Educativa Maestría en Investigación en Psicología Maestría en Investigaciones Sociales y Humanísticas Doctorado en					
IC 2.4.3	Número de PE de posgrado que están en el PFC	4	8	+100%	4	8	+100%
Especificar el nombre de los PE:		Maestría en Investigación Educativa Maestría en Investigación en Psicología Maestría en Investigaciones Sociales y Humanísticas Doctorado en					Todos los programas cuentan con el nivel
IC 2.4.4	Número de PE de posgrado que están en el PNP	4	8	+100%	4	8	+100%
Especificar el nombre de los PE:		Maestría en Investigación Educativa Maestría en Investigación en Psicología Maestría en Investigaciones Sociales y Humanísticas Doctorado en					Todos los posgrados cuentan con el nivel




Universidad	Universidad Autónoma de Aguascalientes
Proyecto	Fortalecimiento a la Excelencia Educativa del Centro de Ciencias Sociales y Humanidades
Cve. del Proyecto	P/PROFEXCE-2020-01MSU02150-08


Indicadores de Calidad	Trimestre			Anual			Justificación
	Programado	Alcanzado	%	Programado	Alcanzado	%	
Denominador: Total de la matrícula atendida por PE evaluables de Posgrado .							Valor final: 92
IC 2.5.1 Número de matrícula atendida en PE de posgrado que cuentan con calidad reconocida .	71	71	100%	71	71	100%	
Denominador: Total de alumnos de Licenciatura de la cohorte generacional del ciclo A							Valor final: 262
IC 2.6.1 Número de egreso de Licenciatura para el ciclo A.	190	235	+100%	190	235	+100%	Se proyectó considerando la posible deserción
Denominador: Total de alumnos de Licenciatura de la cohorte generacional del ciclo A							Valor final: 262
IC 2.7.1 Número de titulación de Licenciatura para el ciclo A.	140	201	+100%	140	201	+100%	Se proyectó considerando la posible deserción
Denominador: Total de alumnos de Licenciatura de la cohorte generacional del ciclo B							Valor final: 259
IC 2.8.1 Número de egreso de Licenciatura para el ciclo B.	240	0	0%	240	0	0%	Aún no se cuenta con el dato estadístico
Denominador: Total de alumnos de Licenciatura de la cohorte generacional del ciclo B							Valor final: 259
IC 2.9.1 Número de titulación de Licenciatura para el ciclo B.	165	0	0%	165	0	0%	Aún no se cuenta con el dato estadístico
Denominador: Total de alumnos de Posgrado de la cohorte generacional correspondiente							Valor final: 21
IC 2.10.1 Número de egreso de Posgrado	21	28	+100%	21	28	+100%	El dato corresponde a dos posgrados

Firma:



Dr. en C. Francisco Javier Avelar González
Rector

Firma:



Mtra. C.S. y H. María Zapopan Tejada Caldera
Decana del Centro de Ciencias Sociales y Humanidades

P/PROFEXCE-2020-01MSU02150-09 - Fortalecimiento a la Excelencia Educativa del Centro de Ciencias del Diseño y de la Construcción

Descripción del Objetivo Particular

OP 1 Implementar estrategias que promuevan la relación de la enseñanza con los contextos reales y demandas laborales actuales así como enseñanzas pertinentes, mediante la vinculación con el sector productivo, social y gubernamental y la actualización de los profesores en los avances de los temas que imparten.

Descripción de la Meta Académica

Valores Cualitativos

Valores Trimestre 3

	Programado	Alcanzado	%	Meta Programada	Meta Alcanzada
--	------------	-----------	---	-----------------	----------------

MA 1.1	Fortalecer la actualización del 50% de los profesores de tiempo completo de acuerdo a las necesidades o tendencias de las disciplinas de la DES para su incorporación en la docencia	50	0	0%	0	0
--------	--	----	---	----	---	---

Justificación

Descripción de la Meta Académica

Valores Cualitativos

Valores Trimestre 3

	Programado	Alcanzado	%	Meta Programada	Meta Alcanzada
--	------------	-----------	---	-----------------	----------------

MA 1.2	Contar con la infraestructura y equipamiento académico pertinente y actualizado de 3 laboratorios de computo para el desarrollo del proceso enseñanza-aprendizaje en contextos reales de acuerdo a las necesidades y tendencias del entorno.	3	0	0%	0	0
--------	--	---	---	----	---	---

Justificación

Descripción del Objetivo Particular

OP 2 Mantener la competitividad académica y fortalecer la capacidad académica mediante el aprovechamiento de las redes y alianzas de colaboración institucionales para el intercambio de conocimientos centrados en el desarrollo de la investigación y como consecuencia la permanencia de los posgrados de la DES en el PNPC y el desarrollo de los profesores Perfil PRODEP y SNI.

Descripción de la Meta Académica

Valores Cualitativos

Valores Trimestre 3

	Programado	Alcanzado	%	Meta Programada	Meta Alcanzada
--	------------	-----------	---	-----------------	----------------


MA 2.1	Mantener el 100% de los 4 Posgrados de la DES reconocidos por	4	0	0%	0	0
--------	---	---	---	----	---	---

Descripción de la Meta Académica		Valores Cualitativos			Valores Trimestre 3	
		Programado	Alcanzado	%	Meta Programada	Meta Alcanzada
	el PNPC a través de la participación activa de sus estudiantes en actividades internacionales.					
Justificación						
Descripción de la Meta Académica		Valores Cualitativos			Valores Trimestre 3	
		Programado	Alcanzado	%	Meta Programada	Meta Alcanzada
MA 2.2	Fortalecer e incrementar el número de profesores con perfil PRODEP o SNI.	7	0	0%	0	0
Justificación						

Firmas



Dr. en C. Francisco Javier Avelar González
Rector



Dr. en C. T. C. Héctor Homero Posada Ávila
Decano del Centro de Ciencias del Diseño y de
la Construcción

Universidad	Universidad Autónoma de Aguascalientes
Proyecto	Fortalecimiento a la Excelencia Educativa del Centro de Ciencias del Diseño y de la Construcción
Cve. del Proyecto	P/PROFEXCE-2020-01MSU02150-09

Indicadores de Calidad	Trimestre			Anual			Justificación
	Programado	Alcanzado	%	Programado	Alcanzado	%	
Capacidad Académica							
Denominador: Total de Profesores de Tiempo Completo							Valor final: 41
IC 1.1.1	Número de PTC con grado máximo de estudios de Licenciatura	1	1	100%	1	1	100%
IC 1.1.3	Número de PTC con grado máximo de estudios de Maestría	16	16	100%	16	16	100%
IC 1.1.4	Número de PTC con grado máximo de estudios de Doctorado	21	21	100%	21	21	100%
IC 1.1.5	Número de PTC con grado máximo de estudios de Posgrado en el área disciplinar de su desempeño	37	37	100%	37	37	100%
IC 1.1.6	Número de PTC con grado máximo de estudios de Doctorado en el área disciplinar de su desempeño	21	21	100%	21	21	100%
IC 1.1.7	Número de PTC con Perfil Deseable reconocido por el PRODEP (Tipo superior)	28	28	100%	28	28	100%
IC 1.1.8	Número de PTC con adscripción al SNI o SNC	8	8	100%	8	8	100%
IC 1.1.9	Número de PTC con participación en el programa de tutorías	8	8	100%	8	8	100%
Denominador: Total de planta académica							Valor final: 225
IC 1.2.1	Número de PTC, PMT y PA que recibieron capacitación y/o actualización por al menos 40 horas por año	50	50	100%	50	50	100%
Denominador: Total de Cuerpos Académicos							Valor final: 4
IC 1.3.1	Número de Cuerpos Académicos Consolidados	2	2	100%	2	2	100%
IC 1.3.2	Número de Cuerpos Académicos en Consolidación	2	2	100%	2	2	100%
Competitividad Académica							
Denominador: Total de PE evaluables de TSU y Licenciatura							Valor final: 7
IC 2.2.1	Número de PE de TSU y Licenciatura que cuentan con el nivel 1 de los CIEES.	7	7	100%	7	7	100%
IC 2.2.2	Número de PE de TSU y Licenciatura acreditados por organismos reconocidos por el COPAES.	3	3	100%	3	3	100%
IC 2.2.3	Número de PE de TSU y Licenciatura que cuentan con calidad reconocida.	7	7	100%	7	7	100%
IC 2.2.4	Número de PE de TSU y Licenciatura con estándar 1 del IDAP del CENEVAL.	2	2	100%	2	2	100%
Denominador: Total de la matrícula atendida por PE evaluables de TSU y Licenciatura							Valor final: 1,940
IC 2.3.1	Número de matrícula atendida en PE de TSU y Licenciatura que cuentan con calidad reconocida.	1,940	1,940	100%	1,940	1,940	100%
Denominador: Total de PE evaluables de Posgrado							Valor final: 4
IC 2.4.1	Número de PE de posgrado que cuentan con calidad reconocida	4	4	100%	4	4	100%
IC 2.4.2	Número de PE de posgrado reconocidos por el PNPC	4	4	100%	4	4	100%
Denominador: Total de la matrícula atendida por PE evaluables de Posgrado.							Valor final: 18
IC 2.5.1	Número de matrícula atendida en PE de posgrado que cuentan con calidad reconocida.	18	18	100%	18	18	100%
Denominador: Total de alumnos de Licenciatura de la cohorte generacional del ciclo A							Valor final: 235
IC 2.6.1	Número de egreso de Licenciatura para el ciclo A.	141	141	100%	141	141	100%
Denominador: Total de alumnos de Licenciatura de la cohorte generacional del ciclo A							Valor final: 235
IC 2.7.1	Número de titulación de Licenciatura para el ciclo A.	125	125	100%	125	125	100%
Denominador: Total de alumnos de Licenciatura de la cohorte generacional del ciclo B							Valor final: 239
IC 2.8.1	Número de egreso de Licenciatura para el ciclo B.	115	115	100%	115	115	100%
Denominador: Total de alumnos de Licenciatura de la cohorte generacional del ciclo B							Valor final: 239
IC 2.9.1	Número de titulación de Licenciatura para el ciclo B.	101	101	100%	101	101	100%
Denominador: Total de alumnos de Posgrado de la cohorte generacional correspondiente							Valor final: 30
IC 2.10.1	Número de egreso de Posgrado	23	23	100%	23	23	100%

Firma:

Dr. en C. Francisco Javier Avelar González

Rector

Firma:

 Dr. en C. T. C. Héctor Homero Posada Ávila
 Decano del Centro de Ciencias del Diseño y de la Construcción

P/PROFEXCE-2020-01MSU02150-10 - Fortalecimiento a la Excelencia Educativa del Centro de las Artes y la Cultura

Descripción del Objetivo Particular						
OP 1	Fortalecer los programas educativos mediante la implementación de procesos de enseñanza-aprendizaje pertinentes, que impulsen la formación integral y la innovación educativa, respondiendo con equidad e igualdad a contextos reales nacionales e internacionales.					
	Descripción de la Meta Académica	Valores Cualitativos			Valores Trimestre 3	
		Programado	Alcanzado	%	Meta Programada	Meta Alcanzada
MA 1.1	Fortalecer la formación integral de estudiantes y la actualización de profesores de pregrado y posgrado, mediante programas de movilidad en eventos de instituciones de prestigio nacional e internacional.	80	0	0%	0	0
Justificación						
	Descripción de la Meta Académica	Valores Cualitativos			Valores Trimestre 3	
		Programado	Alcanzado	%	Meta Programada	Meta Alcanzada
MA 1.2	Reforzar la calidad de los programas educativos de pregrado y posgrado acercando a los estudiantes y docentes a especialistas en los temas de los planes de estudio, mediante la organización de: Semana de la Música; Cátedra “Dolores Castro”, Cátedra “Rogelio Guerra”, Cátedra “Alfonso Pérez Romo”, Cátedra “Alfonso Moreno”, Cátedra “Extramuros Universidad Autónoma de Aguascalientes en el Instituto de México en España”; Jornadas Cinematográficas, Jornadas Escénicas; Festejos del Día Mundial del Teatro; Jornada “Interdisciplina en las Artes”.	80	0	0%	0	0
Justificación						
Descripción del Objetivo Particular						
OP 2	Fortalecer los PE de la DES mejorando el equipamiento tecnológico e instrumentos musicales necesario con el fin de formar profesionales que respondan a las necesidades sociales.					

Descripción de la Meta Académica		Valores Cualitativos			Valores Trimestre 3	
		Programado	Alcanzado	%	Meta Programada	Meta Alcanzada
MA 2.1	Ampliar y modernizar el equipamiento, así como la infraestructura física y tecnológica que requieren los PE para el mejoramiento de la calidad educativa, con el fin de formar profesionales que respondan a las necesidades sociales, y así contribuir a la mejora de su entorno. Se beneficiará al 100 por ciento de la DES.	100	0	0%	0	0

Justificación

Descripción de la Meta Académica		Valores Cualitativos			Valores Trimestre 3	
		Programado	Alcanzado	%	Meta Programada	Meta Alcanzada
MA 2.2	Fortalecer los programas educativos de la Licenciatura en Estudios del Arte y Gestión Cultural y la Licenciatura en Artes Cinematográficas y Audiovisuales para contribuir en la formación integral de los estudiantes, a través de la mejora continua de la infraestructura física y el equipamiento tecnológico necesario. Se beneficiará al 100 por ciento del alumnado de la DES.	100	0	0%	0	0

Justificación

Descripción del Objetivo Particular

OP 3	Fortalecer la promoción, difusión y vinculación de los PE para un mejor y mayor impacto social, y con ello contribuir a la atención de las recomendaciones académicas de los organismos evaluadores y acreditadores externos.
------	---

Descripción de la Meta Académica		Valores Cualitativos			Valores Trimestre 3	
		Programado	Alcanzado	%	Meta Programada	Meta Alcanzada
MA 3.1	Incrementar la difusión de las actividades y productos derivados de los PE de la DES para fomentar una vinculación efectiva entre la comunidad universitaria y la sociedad en general. Se beneficiará al 60 por ciento del alumnado de la DES.	60	0	0%	0	0

Justificación

Descripción de la Meta Académica		Valores Cualitativos			Valores Trimestre 3	
		Programado	Alcanzado	%	Meta Programada	Meta Alcanzada

MA 3.2	Fortalecer la vinculación de los programas académicos con los sectores, educativo, productivo, gubernamental y profesional de las distintas áreas académicas de los PE, para fortalecer la calidad del proceso de enseñanza aprendizaje. Se beneficiará al 60 por ciento del alumnado de la DES.	60	0	0%	0	0
--------	--	----	---	----	---	---

Justificación

Descripción del Objetivo Particular

OP 4 Fortalecer los programas educativos de posgrado y pregrado, así como la investigación y el desarrollo de los Cuerpos Académicos.

Descripción de la Meta Académica	Valores Cualitativos			Valores Trimestre 3	
	Programado	Alcanzado	%	Meta Programada	Meta Alcanzada
MA 4.1 Apoyar el trabajo colegiado de los CA, a través de actividades colegiadas mediante la organización de: Seminario Internacional de Educación Artística; Coloquio Internacional de Educación Musical a Nivel Superior; Coloquio Aproximaciones Interpretativas Multidisciplinarias en torno al Arte y la Cultura; Coloquio de Lengua y Literatura, Coloquio internacional de arte, imagen y sonido, Seminario de Actualización en Escritura, Lingüística y Literatura, Seminario Permanente del Departamento de Música; Seminario Permanente del Departamento de Arte y Gestión Cultural; y Seminario Permanente del Departamento de Artes Escénicas y Audiovisuales. Se beneficiará al 60 por ciento del alumnado y profesores de la DES	60	0	0%	0	0

Justificación

Firmas




Dr. en C. Francisco Javier Avelar González
Rector



M. en E. H. Ana Luisa Topete Ceballos
Decana del Centro de las Artes y la Cultura

Universidad	Universidad Autónoma de Aguascalientes
Proyecto	Fortalecimiento a la Excelencia Educativa del Centro de las Artes y la Cultura
Cve. del Proyecto	P/PROFEXCE-2020-01MSU02150-10

Indicadores de Calidad	Trimestre			Anual			Justificación	
	Programado	Alcanzado	%	Programado	Alcanzado	%		
Capacidad Académica								
Denominador: Total de Profesores de Tiempo Completo							Valor final: 11	
IC 1.1.3	Número de PTC con grado máximo de estudios de Maestría	6	6	100%	6	6	100%	Se mantuvo la cantidad de PTC con Maestría
IC 1.1.4	Número de PTC con grado máximo de estudios de Doctorado	5	5	100%	5	5	100%	Se mantuvo la cantidad de PTC con Doctorado
IC 1.1.5	Número de PTC con grado máximo de estudios de Posgrado en el área disciplinar de su desempeño	11	11	100%	11	11	100%	Se mantuvo la cantidad de PTC con grado máximo de estudios de Posgrado en el área disciplinar
IC 1.1.6	Número de PTC con grado máximo de estudios de Doctorado en el área disciplinar de su desempeño	5	5	100%	5	5	100%	Se mantuvo la cantidad de PTC con grado máximo de estudios de Doctorado en el área disciplinar
IC 1.1.7	Número de PTC con Perfil Deseable reconocido por el PRODEP (Tipo superior)	10	10	100%	10	10	100%	Se mantuvo la cantidad de PTC con Perfil Deseable reconocido por el PRODEP
IC 1.1.8	Número de PTC con adscripción al SNI o SNC	5	5	100%	5	5	100%	Se mantuvo la cantidad de PTC con adscripción al SNI o SNC
IC 1.1.9	Número de PTC con participación en el programa de tutorías	3	3	100%	3	3	100%	La información del semestre enero - junio se está actualizando.
Denominador: Total de planta académica							Valor final: 93	
IC 1.2.1	Número de PTC, PMT y PA que recibieron capacitación y/o actualización por al menos 40 horas por año	19	19	100%	19	19	100%	La información del semestre enero - junio se está actualizando.
Denominador: Total de Cuerpos Académicos							Valor final: 2	
IC 1.3.1	Número de Cuerpos Académicos Consolidados	1	1	100%	1	1	100%	Se mantuvo el número de Cuerpos Académicos Consolidados
IC 1.3.2	Número de Cuerpos Académicos en Consolidación	1	1	100%	1	1	100%	Se mantuvo el número de Cuerpos Académicos en Consolidación
Competitividad Académica								
Denominador: Total de PE evaluables de TSU y Licenciatura							Valor final: 5	
IC 2.2.1	Número de PE de TSU y Licenciatura que cuentan con el nivel 1 de los CIEES.	4	4	100%	4	4	100%	Se mantuvo el número de PE de Licenciatura con nivel 1 de los CIEES, en el 2021 será evaluada la Lic. en Estudios del Arte y Gestión Cultural.
IC 2.2.3	Número de PE de TSU y Licenciatura que cuentan con calidad reconocida.	4	4	100%	4	4	100%	Estos cuatro PE de Licenciatura cuentan con calidad reconocida, también en el 2021 será evaluada la Lic. en Estudios del Arte y Gestión Cultural.
Denominador: Total de la matrícula atendida por PE evaluables de TSU y Licenciatura							Valor final: 553	
IC 2.3.1	Número de matrícula atendida en PE de TSU y Licenciatura que cuentan con calidad reconocida.	371	371	100%	371	371	100%	Se mantuvo el número de matrícula atendida en PE de licenciatura que cuentan con calidad reconocida.
Denominador: Total de PE evaluables de Posgrado							Valor final: 2	
IC 2.4.1	Número de PE de posgrado que cuentan con calidad reconocida	2	2	100%	2	2	100%	Se mantuvo el número de PE de posgrado que cuentan con calidad reconocida.
IC 2.4.2	Número de PE de posgrado reconocidos por el PNPC	2	2	100%	2	2	100%	Se mantuvo el número de PE de posgrado reconocidos por el PNPC
IC 2.4.3	Número de PE de posgrado que están en el PFC	2	2	100%	2	2	100%	Se mantuvo la cantidad de PE de posgrado que están en el PFC
Denominador: Total de la matrícula atendida por PE evaluables de Posgrado							Valor final: 33	
IC 2.5.1	Número de matrícula atendida en PE de posgrado que cuentan con calidad reconocida.	33	33	100%	33	33	100%	Se mantuvo el número de matrícula atendida en PE de posgrado y que cuentan con calidad reconocida
Denominador: Total de alumnos de Licenciatura de la cohorte generacional del ciclo A							Valor final: 56	
IC 2.6.1	Número de egreso de Licenciatura para el ciclo A.	26	26	100%	26	26	100%	Número de egresados de licenciatura para el ciclo A
Denominador: Total de alumnos de Licenciatura de la cohorte generacional del ciclo A							Valor final: 26	



Universidad	Universidad Autónoma de Aguascalientes
Proyecto	Fortalecimiento a la Excelencia Educativa del Centro de las Artes y la Cultura
Cve. del Proyecto	P/PROFEXCE-2020-01MSU02150-10

Indicadores de Calidad		Trimestre			Anual			Justificación
		Programado	Alcanzado	%	Programado	Alcanzado	%	
IC 2.7.1	Número de titulación de Licenciatura para el ciclo A.	24	24	100%	24	24	100%	Número de titulados de licenciatura para el ciclo A
Denominador: Total de alumnos de Licenciatura de la cohorte generacional del ciclo B							Valor final: 76	
IC 2.8.1	Número de egreso de Licenciatura para el ciclo B.	34	38	+100%	34	38	+100%	Las cantidades están actualizadas al semestre enero - junio 2020.
Denominador: Total de alumnos de Licenciatura de la cohorte generacional del ciclo B							Valor final: 34	
IC 2.9.1	Número de titulación de Licenciatura para el ciclo B.	26	31	+100%	26	31	+100%	Las cantidades están actualizadas al semestre enero - junio 2020.
Denominador: Total de alumnos de Posgrado de la cohorte generacional correspondiente							Valor final: 33	
IC 2.10.1	Número de egreso de Posgrado	0	0	0%	25	0	0%	El proceso de egreso para los Posgrados está en trámite

Firma:

Dr. en C. Francisco Javier Avelar González
Rector

Firma:

M. en E. H. Ana Luisa Topete Ceballos
Decana del Centro de las Artes y la Cultura

P/PROFEXCE-2020-01MSU02150-11 - Fortalecimiento a la Excelencia Educativa del Centro de Ciencias de la Ingeniería

Descripción del Objetivo Particular

OP 2 Fortalecer la vinculación de la DES con los sectores sociales y productivos

Descripción de la Meta Académica

Valores Cualitativos

Valores Trimestre 3

	Programado	Alcanzado	%	Meta Programada	Meta Alcanzada
--	------------	-----------	---	-----------------	----------------

MA 2.1	Implementación de un curso de extensión y/o de educación continua al año.	1	0	0%	0	0
--------	---	---	---	----	---	---

Justificación

Descripción del Objetivo Particular

OP 3 Incrementar la pertinencia de los PE de la DES incorporando las sugerencias planteados por los empleadores

Descripción de la Meta Académica

Valores Cualitativos

Valores Trimestre 3

	Programado	Alcanzado	%	Meta Programada	Meta Alcanzada
--	------------	-----------	---	-----------------	----------------

MA 3.1	Aumentar en 15% de alumnos con Certificaciones en Competencias Profesionales en Instrumentación y Control, Procesos de Producción y Manufactura	15	0	0%	0	0
--------	---	----	---	----	---	---

Justificación

Descripción del Objetivo Particular

OP 4 Capacitar y actualizar la planta docente de la DES.

Descripción de la Meta Académica

Valores Cualitativos

Valores Trimestre 3

	Programado	Alcanzado	%	Meta Programada	Meta Alcanzada
--	------------	-----------	---	-----------------	----------------

MA 4.2	Lograr que 2 profesores obtengan la certificación correspondiente.	2	0	0%	0	0
--------	--	---	---	----	---	---

Justificación


Dr

1

Firmas



Dr. en C. Francisco Javier Avelar González
Rector




M. I. Felipe de Jesús Rizo Díaz
Decano del Centro de Ciencias de la Ingeniería

Universidad	Universidad Autónoma de Aguascalientes
Proyecto	Fortalecimiento a la Excelencia Educativa del Centro de Ciencias de la Ingeniería
Cve. del Proyecto	P/PROFEXCE-2020-01MSU02150-11


Indicadores de Calidad		Trimestre			Anual			Justificación
		Programado	Alcanzado	%	Programado	Alcanzado	%	
Capacidad Académica								
Denominador: Total de Profesores de Tiempo Completo								Valor final: 14
IC 1.1.3	Número de PTC con grado máximo de estudios de Maestría	6	6	100%	6	6	100%	
IC 1.1.4	Número de PTC con grado máximo de estudios de Doctorado	8	8	100%	8	8	100%	
IC 1.1.5	Número de PTC con grado máximo de estudios de Posgrado en el área disciplinar de su desempeño	14	14	100%	14	14	100%	
IC 1.1.6	Número de PTC con grado máximo de estudios de Doctorado en el área disciplinar de su desempeño	8	8	100%	8	8	100%	
IC 1.1.7	Número de PTC con Perfil Deseable reconocido por el PRODEP (Tipo superior)	10	10	100%	10	10	100%	
IC 1.1.8	Número de PTC con adscripción al SNI o SNC	4	4	100%	4	4	100%	
IC 1.1.9	Número de PTC con participación en el programa de tutorías	6	6	100%	6	6	100%	
Denominador: Total de planta académica								Valor final: 37
IC 1.2.1	Número de PTC, PMT y PA que recibieron capacitación y/o actualización por al menos 40 horas por año	20	20	100%	20	20	100%	
Denominador: Total de Cuerpos Académicos								Valor final: 1
IC 1.3.2	Número de Cuerpos Académicos en Consolidación	1	1	100%	1	1	100%	
Competitividad Académica								
Denominador: Total de PE evaluables de TSU y Licenciatura								Valor final: 6
IC 2.2.1	Número de PE de TSU y Licenciatura que cuentan con el nivel 1 de los CIEES.	6	6	100%	6	6	100%	
IC 2.2.3	Número de PE de TSU y Licenciatura que cuentan con calidad reconocida.	6	6	100%	6	6	100%	
IC 2.2.5	Número de PE de TSU y Licenciatura con estándar 2 del IDAP del CENEVAL.	1	1	100%	1	1	100%	
Denominador: Total de la matrícula atendida por PE evaluables de TSU y Licenciatura								Valor final: 1100
IC 2.3.1	Número de matrícula atendida en PE de TSU y Licenciatura que cuentan con calidad reconocida.	1027	1027	100%	1027	1027	100%	
Denominador: Total de alumnos de Licenciatura de la cohorte generacional del ciclo A								Valor final: 372
IC 2.6.1	Número de egreso de Licenciatura para el ciclo A.	113	113	100%	113	113	100%	
Denominador: Total de alumnos de Licenciatura de la cohorte generacional del ciclo A								Valor final: 113
IC 2.7.1	Número de titulación de Licenciatura para el ciclo A.	106	106	100%	106	106	100%	

Firma:


 Dr. en C. Francisco Javier Avelar González

Rector


Firma:


 M. I. Felipe de Jesús Rizo Díaz

Decano del Centro de Ciencias de la Ingeniería

P/PROFEXCE-2020-01MSU02150-12 - Fortalecimiento a la Excelencia Educativa del Centro de Ciencias Empresariales

Descripción del Objetivo Particular						
OP 1	Incrementar los índices de eficiencia terminal y titulación en los PE de la DES, esto a través de la integración de los estudiantes desde su ingreso, acompañamiento durante su formación y su vinculación con el sector social y productivo					
Descripción de la Meta Académica		Valores Cualitativos			Valores Trimestre 3	
		Programado	Alcanzado	%	Meta Programada	Meta Alcanzada
MA 1.1	Disminuir en 3% el índice de abandono temprano en la DES	3	0	0%	0	0
Justificación						
Descripción de la Meta Académica		Valores Cualitativos			Valores Trimestre 3	
		Programado	Alcanzado	%	Meta Programada	Meta Alcanzada
MA 1.2	Incrementar en 5% el índice de eficiencia terminal de los estudiantes de la DES a través de la participación en actividades de formación integral	5	0	0%	0	0
Justificación						
Descripción del Objetivo Particular						
OP 2	Atender las recomendaciones de los organismos evaluadores en cuanto a la contribución del proceso de enseñanza aprendizaje a través de espacios con equipamiento que aseguren la vinculación entre la teoría y la práctica.					
Descripción de la Meta Académica		Valores Cualitativos			Valores Trimestre 3	
		Programado	Alcanzado	%	Meta Programada	Meta Alcanzada
MA 2.1	Asegurar que el 100% de los PE de la DES sean programas educativos de buena calidad	100	0	0%	0	0
Justificación						





Descripción del Objetivo Particular						
OP 3	Incrementar el número de PTC en el Sistema Nacional de Investigadores y con reconocimiento de perfil deseable.					
Descripción de la Meta Académica		Valores Cualitativos			Valores Trimestre 3	
		Programado	Alcanzado	%	Meta Programada	Meta Alcanzada
MA 3.1	Incrementar en 10% el número de PTC con reconocimiento en el SNI	2	2	100%	2	2
Justificación						

Firmas



Dr. en C. Francisco Javier Avelar González
Rector



Dr. en Dir.y Mkt Miguel Ángel Montalvo Vivanco
Decano del Centro de Ciencias Empresariales

Universidad	Universidad Autónoma de Aguascalientes
Proyecto	Fortalecimiento a la Excelencia Educativa del Centro de Ciencias Empresariales
Cve. del Proyecto	P/PROFEXCE-2020-01MSU02150-12


Indicadores de Calidad		Trimestre			Anual			Justificación
		Programado	Alcanzado	%	Programado	Alcanzado	%	
Capacidad Académica								
Denominador: Total de Profesores de Tiempo Completo							Valor final: 8	
IC 1.1.3	Número de PTC con grado máximo de estudios de Maestría	1	1	100%	1	1	100%	
IC 1.1.4	Número de PTC con grado máximo de estudios de Doctorado	7	7	100%	7	7	100%	
IC 1.1.5	Número de PTC con grado máximo de estudios de Posgrado en el área disciplinar de su desempeño	8	8	100%	8	8	100%	
IC 1.1.6	Número de PTC con grado máximo de estudios de Doctorado en el área disciplinar de su desempeño	7	7	100%	7	7	100%	
IC 1.1.7	Número de PTC con Perfil Deseable reconocido por el PRODEP (Tipo superior)	6	6	100%	7	6	86%	Los resultados de evaluación para reconocimiento de perfil PRODEP de este año están por publicarse.
IC 1.1.8	Número de PTC con adscripción al SNI o SNC	2	2	100%	2	2	100%	
IC 1.1.9	Número de PTC con participación en el programa de tutorías	6	6	100%	6	6	100%	8 profesores atienden tutoría, 6 de ellos son PTC
Denominador: Total de planta académica							Valor final: 26	
IC 1.2.1	Número de PTC, PMT y PA que recibieron capacitación y/o actualización por al menos 40 horas por año	20	0	0%	20	0	0%	No se han recibido los recursos autorizados en el proyecto.
Competitividad Académica								
Denominador: Total de PE evaluables de TSU y Licenciatura							Valor final: 4	
IC 2.2.1	Número de PE de TSU y Licenciatura que cuentan con el nivel 1 de los CIEES.	4	4	100%	4	4	100%	Las Licenciaturas en Agronegocios, Comercio Electrónico, Logística Empresarial y Administración y Gestión Fiscal de Pymes, cuentan con reconocimiento de calidad nivel 1 de los CIEES.
IC 2.2.3	Número de PE de TSU y Licenciatura que cuentan con calidad reconocida.	4	4	100%	4	4	100%	
Denominador: Total de la matrícula atendida por PE evaluables de TSU y Licenciatura							Valor final: 800	
IC 2.3.1	Número de matrícula atendida en PE de TSU y Licenciatura que cuentan con calidad reconocida.	800	899	+100%	800	899	+100%	En el presente ciclo la cantidad de grupos es mayor que en el ciclo A. Asimismo, se han reforzado las acciones de seguimiento en tutoría y apoyos institucionales para favorecer la permanencia.
Denominador: Total de alumnos de Licenciatura de la cohorte generacional del ciclo A							Valor final: 220	
IC 2.6.1	Número de egreso de Licenciatura para el ciclo A.	0	0	0%	120	0	0%	
Denominador: Total de alumnos de Licenciatura de la cohorte generacional del ciclo A							Valor final: 150	
IC 2.7.1	Número de titulación de Licenciatura para el ciclo A.	0	0	0%	60	0	0%	

Firma:



Dr. en C. Francisco Javier Ávelar González
Rector

Firma:



Dr. en Dir. y Mkt Miguel Ángel Mentalvo Vianco
Decano del Centro de Ciencias Empresariales