

Universidad Autónoma de Aguascalientes
Estado de Situación Financiera
Al 31 de Enero de 2021
(Cifras en Pesos)



ACTIVO	2021	2020	PASIVO	2021	2020
Activo circulante			Pasivo Circulante		
Efectivo y Equivalentes	1,907,196,234	1,652,757,418	Cuentas por Pagar a Corto Plazo	269,221,021	139,743,583
Derechos a Recibir Efectivo o Equivalentes	241,417,016	177,352,821	Documentos por Pagar a Corto Plazo	0	0
Derecho a Recibir Bienes o Servicios	20,039,742	15,211,007	Porción a Corto Plazo de la Deuda Pública a Largo Plazo	0	0
Inventarios	4,142,564	8,417,169	Títulos y Valores a Corto Plazo	0	0
Almacenes	1,704,292	0	Pasivos Diferidos a Corto Plazo	29,319,476	16,815,956
Estimación por Pérdida o Deterioro de Activos Circulantes	0	0	Fondos y Bienes de Terceros en Garantía y/o Administración a Corto Plazo	6,879,553	7,241,097
Otros Activos Circulantes	0	0	Provisiones a Corto Plazo	0	0
Total de Activos Circulantes	2,174,499,848	1,853,738,416	Otros Pasivos a Corto Plazo	0	0
Activo No Circulante			Total de Pasivo Circulante	305,420,051	163,800,636
Inversiones Financieras a Largo Plazo	0	0	Pasivo No Circulante		
Derechos a Recibir Efectivo o Equivalentes a Largo Plazo	1,110,557	1,110,557	Cuentas por Pagar a Largo Plazo	0	0
Bienes Inmuebles, Infraestructura y Construcciones en Proceso	1,074,571,381	1,023,968,840	Documentos por Pagar a Largo Plazo	0	0
Bienes Muebles	981,677,206	922,324,191	Deuda Pública a Largo Plazo	0	0
Activos Intangibles	18,160,313	13,776,148	Pasivos Diferidos a Largo Plazo	1,899,662	1,899,662
Depreciación, Deterioro y Amortización Acumulada de Bienes	-400,600,776	-396,101,275	Fondos y Bienes de Terceros en Garantía y/o Administración a Largo Plazo	75,322	89,602
Activos Diferidos	52,366	52,366	Provisiones a Largo Plazo	1,174,659,925	1,065,802,557
Estimación por Pérdida o Deterioro de Activos No Circulantes	0	0	Total de Pasivos No Circulantes	1,176,634,909	1,067,791,821
Total de Activos no Circulantes	1,674,971,046	1,565,130,827	Total del Pasivo	1,482,054,960	1,231,592,457
Otros Activos No Circulantes	0	0	HACIENDA PÚBLICA/PATRIMONIO		
Total de otros Activos No Circulantes	0	0	Hacienda Pública/Patrimonio Contribuido		
Total del Activo	3,849,470,894	3,418,869,243	Aportaciones	0	0
			Donaciones de Capital	261,929	261,929
			Actualización de la Hacienda Pública/Patrimonio	104,873,000	104,873,000
			Hacienda Pública/Patrimonio Generado		
			Resultados del Ejercicio (Ahorro/Desahorro)	77,661,242	27,733,792
			Resultados de Ejercicios Anteriores	2,486,113,988	2,355,907,911
			Revalúos	-200,000	-200,000
			Reservas	0	0
			Rectificaciones de Resultados de Ejercicios Anteriores	-301,294,225	-301,299,846
			Exceso o Insuficiencia en la Actualización de la Hacienda Pública/Patrimonio		
			Resultado por Posición Monetaria	0	0
			Resultado por Tenencia de Activos No Monetarios	0	0
			Total Hacienda Pública/Patrimonio	2,367,415,934	2,187,276,786
			Total del Pasivo y Hacienda Pública/Patrimonio	3,849,470,894	3,418,869,243

Bajo protesta de decir verdad declaramos que los Estados Financieros y sus Notas son razonablemente correctos y responsabilidad del emisor


M. en IMP. JORGE HUMBERTO LÓPEZ REYNOSO
DIRECTOR GENERAL DE FINANZAS


C.P. ILDA LETICIA GONZÁLEZ SERNA
JEFE DE DEPARTAMENTO DE CONTABILIDAD

Universidad Autónoma de Aguascalientes
 Estado de Flujo de Efectivo
 Del 1 al 31 de Enero de 2021
 (Cifras en Pesos)



	2021	2020
Flujos de Efectivo a las Actividades de Operación		
Origen	181,764,233	122,316,392
Impuestos	0	0
Cuotas y Aportaciones de Seguridad Social	0	0
Contribuciones de Mejoras	0	0
Derechos	0	0
Productos	0	0
Aprovechamientos	0	0
Ingresos por Venta de Bienes y Prestación de Servicios	60,085,835	64,665,847
Participaciones, Aportaciones, Convenios, Incentivos Derivados de la Colaboración Fiscal y Fondos Distintos de Aportaciones	-40,373	-3,962,360
Transferencias, Asignaciones, Subsidios y Subvenciones, y Pensiones y Jubilaciones	42,257,615	34,495,862
Otros orígenes de operación	79,461,156	27,117,043
Aplicación	104,102,992	94,582,600
Servicios Personales	90,881,576	86,474,959
Materiales y Suministros	2,478,348	1,212,768
Servicios Generales	704,395	4,413,433
Transferencias Internas y Asignaciones al Sector Público	0	0
Transferencias al Resto del Sector Público	0	0
Subsidios y Subvenciones	0	0
Ayudas Sociales	109,889	577,280
Pensiones y Jubilaciones	0	0
Transferencias a Fideicomisos, Mandatos y Contratos Análogos	1,800,843	1,741,294
Transferencias a la Seguridad Social	0	0
Donativos	0	0
Transferencias al Exterior	0	0
Participaciones	0	0
Aportaciones	0	0
Convenios	0	0
Otras Aplicaciones de Operación	8,127,941	162,866
Fujos Netos de Efectivos por Actividades de Operación	77,661,242	27,733,792
Flujos de Efectivo de las Actividades de Inversión		
Origen	7,999,061	132,931
Bienes Inmuebles, Infraestructura y Construcciones en Proceso	0	0
Bienes Muebles	0	0
Otros Orígenes de Inversión	7,999,061	132,931
Aplicación	9,388,022	15,393,938
Bienes Inmuebles, Infraestructura y Construcciones en Proceso	714,795	3,908,290
Bienes Muebles	1,501,771	580,652
Otras aplicaciones de Inversión	7,171,456	10,904,996
Fujos Netos de Efectivos por Actividades de Inversión	-1,388,961	-15,261,007
Flujo de Efectivo de las Actividades de Financiamiento		
Origen	19,652,671	21,382,263
Endeudamiento Neto	0	0
Interno	0	0
Externo	0	0
Otros Orígenes de Financiamiento	19,652,671	21,382,263
Aplicación	144,229,570	79,433,769
Servicios de la Deuda	0	0
Interno	0	0
Externo	0	0
Otras Aplicaciones de Financiamiento	144,229,570	79,433,769
Fujos Netos de Efectivo por Actividades de Financiamiento	-124,576,898	-58,051,506
Incremento/Disminución Neta en el Efectivo y Equivalentes al Efectivo	-48,304,618	-45,578,721
Efectivo y Equivalentes al Efectivo al Inicio del Ejercicio	1,955,500,852	1,698,336,140
Efectivo y Equivalentes al Efectivo al Final del Ejercicio	1,907,196,234	1,652,757,418

Bajo protesta de decir verdad declaramos que los Estados Financieros y sus Notas son razonablemente correctos y responsabilidad del emisor.

M. en IMP. JORGE HUMBERTO LÓPEZ REYNOSO
 DIRECTOR GENERAL DE FINANZAS


C.P. ILDA LETICIA GONZALEZ SERNA
 JEFE DE DEPARTAMENTO DE CONTABILIDAD

Universidad Autónoma de Aguascalientes
Estado de Variación en la Hacienda Pública
Del 1 al 31 de Enero de 2021
(Cifras en Pesos)



CONCEPTO	Hacienda Pública/Patrimonio Contribuido	Hacienda Pública/ Patrimonio Generado de Ejercicios Anteriores	Hacienda Pública/ Patrimonio Generado del Ejercicio	Exceso o Insuficiencia en la Actualización de la Hacienda Pública / Patrimonio	Total
Hacienda Pública/Patrimonio Contribuido Neto de 2020	105,134,929				105,134,929
Aportaciones	0				0
Donaciones al Capital	261,929				261,929
Actualización de la Hacienda Pública/Patrimonio	104,873,000				104,873,000
Hacienda Pública/Patrimonio Generado Neto de 2020		2,091,956,793	92,715,189		2,184,671,982
Resultados del Ejercicio (Ahorro/Desahorro)		0	92,715,189		92,715,189
Resultados de Ejercicios Anteriores		2,393,451,018			2,393,451,018
Revalúos		-200,000			-200,000
Reservas		0			0
Rectificaciones de Resultados de Ejercicios Anteriores		-301,294,225			-301,294,225
Hacienda Pública/Patrimonio Neto Final de 2020	105,134,929	2,091,956,793	92,715,189		2,289,806,911
Cambios en la Hacienda Pública/Patrimonio Contribuido Neto de 2021		-52,219			-52,219
Aportaciones	0	0			0
Donaciones de Capital	0	0			0
Actualización de la Hacienda Pública/Patrimonio	0	-52,219			-52,219
Variaciones de la Hacienda Pública/Patrimonio Generado Neto de 2021	0	92,715,189	-15,053,947		77,661,242
Resultados del Ejercicio (Ahorro/Desahorro)			77,661,242		77,661,242
Resultados de Ejercicios Anteriores		92,715,189	-92,715,189		0
Revalúos			0		0
Reservas			0		0
Hacienda Pública/Patrimonio Neto Final de 2021	105,134,929.32	2,184,619,762.83	77,661,241.54		2,367,415,933.69

Bajo protesta de decir verdad declaramos que los Estados Financieros y sus Notas son razonablemente correctos y responsabilidad del emisor


M. en IMP. JORGE HUMBERTO LOPEZ REYNOSO
DIRECTOR GENERAL DE FINANZAS


C.P. ILDA LETICIA GONZALEZ SERNA
JEFE DE DEPARTAMENTO DE CONTABILIDAD

Universidad Autónoma de Aguascalientes
 Estado de Actividades
 Del 1 al 31 de Enero de 2021
 (Cifras en Pesos)



	2021	2020
INGRESOS Y OTROS BENEFICIOS		
Ingresos de la Gestión:	60,085,835	64,665,847
Impuestos	0	0
Cuotas y Aportaciones de Seguridad Social	0	0
Contribuciones de Mejoras	0	0
Derechos	0	0
Productos	0	0
Aprovechamientos	0	0
Ingresos por Venta de Bienes y Prestación de Servicios	60,085,835	64,665,847
Participaciones, Aportaciones, Convenios, Incentivos Derivados de la Colaboración Fiscal, Fondos Distintos de Aportaciones, Transferencias, Asignaciones, Subsidios y Subvenciones, y Pensiones y Jubilaciones	42,217,241	30,533,503
Participaciones, Aportaciones, Convenios, Incentivos Derivados de la Colaboración Fiscal y Fondos Distintos de Aportaciones	-40,373	-3,962,360
Transferencias, Asignaciones, Subsidios y Subvenciones, y Pensiones y Jubilaciones	42,257,615	34,495,862
Otros Ingresos y Beneficios	79,461,156	27,117,043
Ingresos Financieros	19,233,251	12,117,039
Incremento de la Variación de Inventarios	0	0
Disminución del Exceso de Estimaciones por Pérdida o Deterioro u Obsolescencia	0	0
Disminución del Exceso de Provisiones	0	0
Otros Ingresos y Beneficios Varios	60,227,905	15,000,003
Total de Ingresos y Otros Beneficios	181,764,233	122,316,392
GASTOS Y OTRAS PERDIDAS		
Gastos de Funcionamiento	94,064,319	92,101,160
Servicios Personales	90,881,576	86,474,959
Materiales y Suministros	2,478,348	1,212,768
Servicios Generales	704,395	4,413,433
Transferencias, Asignaciones, Subsidios y Otras Ayudas	1,910,732	2,318,574
Transferencias Internas y Asignaciones al Sector Público	0	0
Transferencias al Resto del Sector Público	0	0
Subsidios y Subvenciones	0	0
Ayudas Sociales	109,889	577,280
Pensiones y Jubilaciones	0	0
Transferencias a Fideicomisos, Mandatos y Contratos Análogos	1,800,843	1,741,294
Transferencias a la Seguridad Social	0	0
Donativos	0	0
Transferencias al Exterior	0	0
Participaciones y Aportaciones	0	0
Participaciones	0	0
Aportaciones	0	0
Convenios	0	0
Intereses, Comisiones y Otros Gastos de la Deuda Pública	0	0
Intereses de la Deuda Pública	0	0
Comisiones de la Deuda Pública	0	0
Gastos de la Deuda Pública	0	0
Costo por Coberturas	0	0
Apoyos Financieros	0	0
Otros Gastos y Pérdidas Extraordinarias	8,127,941	162,866
Estimaciones, Depreciaciones, Deterioros, Obsolescencia y Amortizaciones	7,831,823	0
Provisiones	0	0
Disminución de inventarios	0	0
Aumento por Insuficiencia de Estimaciones por Pérdida o Deterioro y Obsolescencia	0	0
Aumento por Insuficiencia de Provisiones	0	0
Otros Gastos	296,118	162,866
Inversión Pública	0	0
Inversión Pública No Capitalizable	0	0
Total de Gastos y Otras Pérdidas	104,102,992	94,582,600
Resultado del Ejercicio (Ahorro/Desahorro)	77,661,242	27,733,792

Bajo protesta de decir verdad declaramos que los Estados Financieros y sus Notas son razonablemente correctos y responsabilidad del emisor

M. en IMP. JORGE HUMBERTO LÓPEZ REYNOSO
 DIRECTOR GENERAL DE FINANZAS


C.P. ILDA LETICIA GONZÁLEZ SERNA
 JEFE DE DEPARTAMENTO DE CONTABILIDAD

Universidad Autónoma de Aguascalientes
Estado Analítico del Activo
Del 1 al 31 de Enero de 2021
(Cifras en Pesos)



CONCEPTO	Saldo Inicial	Cargos del Periodo	Abonos del Periodo	Saldo Final	Variación del Periodo
ACTIVO	3,896,386,551	13,131,406,543	13,178,322,200	3,849,470,894	-46,915,657
Activo Circulante	2,215,800,246	13,129,189,977	13,170,490,375	2,174,499,848	-41,300,398
Efectivo y Equivalentes	1,955,500,852	13,077,876,528	13,126,181,146	1,907,196,234	-48,304,618
Derechos a Recibir Efectivo o Equivalentes	235,482,537	47,885,764	41,951,285	241,417,016	5,934,479
Derechos a Recibir Bienes o Servicios	18,802,765	2,116,514	879,536	20,039,742	1,236,977
Inventarios	4,309,801	1,311,172	1,478,408	4,142,564	-167,236
Almacenes	1,704,292	0	0	1,704,292	0
Estimación por Pérdida o Deterioro de Activos Circulantes	0	0	0	0	0
Otros Activos Circulantes	0	0	0	0	0
Activo No Circulante	1,680,586,304	2,216,566	7,831,824	1,674,971,046	-5,615,258
Inversiones Financieras a Largo Plazo	0	0	0	0	0
Derechos a Recibir Efectivo o Equivalentes a Largo Plazo	1,110,557	0	0	1,110,557	0
Bienes Inmuebles, Infraestructura y Construcciones en Proceso	1,073,856,586	714,795	0	1,074,571,381	714,795
Bienes Muebles	980,175,435	1,501,771	0	981,677,206	1,501,771
Activos Intangibles	18,160,313	0	0	18,160,313	0
Depreciación, Deterioro y Amortización Acumulada de Bienes	-392,768,952	0	7,831,824	-400,600,776	-7,831,824
Activos Diferidos	52,366	0	0	52,366	0
Estimación por Pérdida o Deterioro de Activos no Circulantes	0	0	0	0	0
Otros Activos No Circulantes	0	0	0	0	0

Bajo protesta de decir verdad declaramos que los Estados Financieros y sus Notas son razonablemente correctos y responsabilidad del emisor


M. en IMP. JORGE HUMBERTO LÓPEZ REYNOSO
DIRECTOR GENERAL DE FINANZAS



C.P. ILDA LETICIA GONZÁLEZ SERINA
JEFE DE DEPARTAMENTO DE CONTABILIDAD

Universidad Autónoma de Aguascalientes
 Estado Analítico de la Deuda y Otros Pasivos
 Del 1 al 31 de Enero de 2021
 (Cifras en Pesos)



Denominación de la Deuda	Moneda de Contratación	Institución o País Acreedor	Saldo Inicial del Periodo	Saldo Final del Periodo
DEUDA PÚBLICA				
Corto Plazo				
Deuda Interna				
		Instituciones de Crédito	0	0
		Títulos y Valores	0	0
		Arrendamientos Financieros	0	0
Deuda Externa				
		Organismos Financieros Internacionales	0	0
		Deuda Bilateral	0	0
		Títulos y Valores	0	0
		Arrendamientos Financieros	0	0
Subtotal de Deuda Pública a Corto Plazo				
Largo Plazo				
Deuda Interna				
		Instituciones de Crédito	0	0
		Títulos y Valores	0	0
		Arrendamientos Financieros	0	0
Deuda Externa				
		Organismos Financieros Internacionales	0	0
		Deuda Bilateral	0	0
		Títulos y Valores	0	0
		Arrendamientos Financieros	0	0
Subtotal de Deuda Pública a Largo Plazo				
Total de Otros Pasivos			1,231,592,457	1,482,054,960
Total de Deuda Pública y Otros Pasivos			1,231,592,457	1,482,054,960

Bajo protesta de decir verdad declaramos que los Estados Financieros y sus Notas son razonablemente correctos y responsabilidad del emisor


 M. en IMP. JORGE HUMBERTO LÓPEZ REYNOSO
 DIRECTOR GENERAL DE FINANZAS


 C.P. ILDA LETICIA GONZÁLEZ SERNA
 JEFE DE DEPARTAMENTO DE CONTABILIDAD

Universidad Autónoma de Aguascalientes
Estado de Cambios en la Situación Financiera
Del 1 al 31 de Enero de 2021
(Cifras en Pesos)



Concepto	Origen	Aplicación	Concepto	Origen	Aplicación
ACTIVO	56,303,679	9,388,022	PASIVO	19,652,671	144,177,351
Activo Circulante	48,471,855	7,171,456	Pasivo Circulante	0	144,177,351
Efectivo y Equivalentes	48,304,618	0	Cuentas por Pagar a Corto Plazo	0	130,455,644
Derechos a Recibir Efectivo o Equivalentes	0	5,934,479	Documentos por Pagar a Corto Plazo	0	0
Derechos a Recibir Bienes o Servicios	0	1,236,977	Porción a Corto Plazo de la Deuda Pública a Largo Plazo	0	0
Inventarios	167,236	0	Títulos y Valores a Corto Plazo	0	0
Almacenes	0	0	Pasivos Diferidos a Corto Plazo	0	145,165
Estimación por Pérdida o Deterioro de Activos Circulantes	0	0	Fondos y Bienes de Terceros en Garantía y/o Administración a Corto Plazo	0	13,576,542
Otros Activos Circulantes	0	0	Provisiones a Corto Plazo	0	0
			Otros Pasivos a Corto Plazo	0	0
Activo No Circulante	7,831,824	2,216,566	Pasivo No Circulante	19,652,671	0
Inversiones Financieras a Largo Plazo	0	0	Cuentas por Pagar a Largo Plazo	0	0
Derechos a Recibir Efectivo o Equivalentes a Largo Plazo	0	0	Documentos por Pagar a Largo Plazo	0	0
Bienes Inmuebles, Infraestructura y Construcciones en Proceso	0	714,795	Deuda Pública a Largo Plazo	0	0
Bienes Muebles	0	1,501,771	Pasivos Diferidos a Largo Plazo	0	0
Activos Intangibles	0	0	Fondos y Bienes de Terceros en Garantía y/o en Administración a Largo Plazo	0	0
Depreciación, Deterioro y Amortización Acumulada de Bienes	7,831,824	0	Provisiones a Largo Plazo	19,652,671	0
Activos Diferidos	0	0			
Estimación por Pérdida o Deterioro de Activos no Circulantes	0	0	HACIENDA PÚBLICA/ PATRIMONIO	77,661,242	52,219
Otros Activos no Circulantes	0	0	Hacienda Pública/Patrimonio Contribuido	0	0
			Aportaciones	0	0
			Donaciones de Capital	0	0
			Actualización de la Hacienda Pública / Patrimonio	0	0
			Hacienda Pública/Patrimonio Generado	77,661,242	52,219
			Resultados del Ejercicio (Ahorro / Desahorro)	77,661,242	0
			Resultados de Ejercicios Anteriores	0	52,219
			Revalúos	0	0
			Reservas	0	0
			Rectificaciones de Resultados de Ejercicios Anteriores	0	0
			Exceso o Insuficiencia en la Actualización de la Hacienda Pública/Patrimonio	0	0
			Resultado por Posición Monetaria	0	0
			Resultado por Tenencia de Activos no Monetarios	0	0


Bajo protesta de decir verdad declaramos que los Estados Financieros y sus Notas son razonablemente correctos y responsabilidad del emisor


M. en IMP. JORGE HUMBERTO LÓPEZ REYNOSO
DIRECTOR GENERAL DE FINANZAS



C.P. ILDA LETICIA GONZALEZ SERNA
JEFE DE DEPARTAMENTO DE CONTABILIDAD

Universidad Autónoma de Aguascalientes
Pasivos Contingentes
Del 1 al 31 de Enero de 2021



Identificación de Crédito o Instrumento	Contratación / Colocación	Amortización	Intereses
			
TOTAL			

Bajo protesta de decir verdad declaramos que los Estados Financieros y sus Notas son razonablemente correctos y responsabilidad del emisor


M. en IMP. JORGE HUMBERTO LÓPEZ REYNOSO
DIRECTOR GENERAL DE FINANZAS



C.P. ILDA LETICIA GONZALEZ SERNA
JEFE DE DEPARTAMENTO DE CONTABILIDAD

Universidad Autónoma de Aguascalientes
Intereses de la Deuda
Del 1 al 31 de Enero de 2021



Identificación de Crédito o Instrumento	Contratación / Colocación	Amortización	Intereses
NO APLICA			
TOTAL			

Bajo protesta de decir verdad declaramos que los Estados Financieros y sus Notas son razonablemente correctos y responsabilidad del emisor


M. en IMP. JORGE HUMBERTO LÓPEZ REYNOSO
DIRECTOR GENERAL DE FINANZAS


C.P. ILDA LETICIA GONZALEZ SERINA
JEFE DE DEPARTAMENTO DE CONTABILIDAD


Universidad Autónoma de Aguascalientes
Endeudamiento Neto
Del 1 al 31 de Enero de 2021



Identificación de Crédito o Instrumento	Contratación / Colocación	Amortización	Endeudamiento Neto
Créditos Bancarios			
Total Créditos Bancarios			
Otros Instrumentos de Deuda			
Total Otros Instrumentos de Deuda			
TOTAL			

NO APLICA

Bajo protesta de decir verdad declaramos que los Estados Financieros y sus Notas son razonablemente correctos y responsabilidad del emisor


M. en IMP. JORGE HUMBERTO LÓPEZ REYNOSO
DIRECTOR GENERAL DE FINANZAS


C.P. ILDA LETICIA GÓNZALEZ SERNA
JEFE DE DEPARTAMENTO DE CONTABILIDAD

Universidad Autónoma de Aguascalientes
Estado Analítico de Ingresos
Del 1 al 31 de Enero de 2021



Rubro de Ingresos	Ingreso					Diferencia
	Estimado	Ampliaciones y Reducciones	Modificado	Devengado	Recaudado	
Impuestos						
Cuotas y Aportaciones de Seguridad Social	0	0	0	0	0	0
Contribuciones de Mejoras	0	0	0	0	0	0
Derechos	0	0	0	0	0	0
Productos	0	0	0	0	0	0
Aprovechamientos	0	0	0	0	0	0
Ingresos por Venta de Bienes, Prestación de Servicios y Otros Ingresos	422,832,923	0	422,832,923	79,319,087	79,319,087	-343,513,836
Participaciones, Aportaciones, Convenios, Incentivos Derivados de la Colaboración Fiscal y Fondos Distintos de Aportaciones	0	0	0	0	0	0
Transferencias, Asignaciones, Subsidios y Subvenciones, y Pensiones y Jubilaciones	1,613,002,903	0	1,613,002,903	42,217,241	42,217,241	-1,570,785,662
Ingresos Derivados de Financiamiento	142,695,756	190,031,053	332,726,809	332,726,809	332,726,809	190,031,053
Total	2,178,531,582	190,031,053	2,368,562,635	454,263,137	454,263,137	-1,724,268,445
				Ingresos excedentes		

Universidad Autónoma de Aguascalientes
Estado Analítico del Ingreso por Fuente de Financiamiento
Del 1 al 31 de Enero de 2021



Fuente de Financiamiento	Ingreso					Diferencia
	Estimado	Ampliaciones y Reducciones	Modificado	Devengado	Recaudado	
Ingresos del Poder Ejecutivo Federal o Estatal y de los Municipios						
Impuestos	0	0	0	0	0	0
Cuotas y Aportaciones de Seguridad Social	0	0	0	0	0	0
Contribuciones de Mejoras	0	0	0	0	0	0
Derechos	0	0	0	0	0	0
Productos	0	0	0	0	0	0
Aprovechamientos	0	0	0	0	0	0
Participaciones, Aportaciones, Convenios, Incentivos						
Derivados de la Colaboración Fiscal y Fondos Distintos de Aportaciones.	0	0	0	0	0	0
Transferencias, Asignaciones, Subsidios y Subvenciones, y Pensiones y Jubilaciones	0	0	0	0	0	0
Ingresos de Iso Entes Públicos de los Poderes Legislativo y Judicial, de los órganos Autónomos y del Sector Paraestatal o Paramunicipal, así como de las Empresas Productivas del Estado						
Cuotas y Aportaciones de Seguridad Social	0	0	0	0	0	0
Productos	0	0	0	0	0	0
Ingresos por Ventas de Bienes, Prestación de Servicios y Otros Ingresos	422,832,923	0	422,832,923	79,319,087	79,319,087	-343,513,836
Transferencias, Asignaciones, Subsidios y Subvenciones, y Pensiones y Jubilaciones	1,613,002,903	0	1,613,002,903	42,217,241	42,217,241	-1,570,785,662
Ingresos Derivados de Financiamiento						
Ingresos Derivados de Financiamientos	142,695,756	190,031,053	332,726,809	332,726,809	332,726,809	190,031,053
Total	2,178,531,582	190,031,053	2,368,562,635	454,263,137	454,263,137	-1,724,268,445
				Ingresos excedentes		

Handwritten signature

Handwritten mark

Universidad Autónoma de Aguascalientes
Estado Analítico del Ejercicio del Presupuesto de Egresos
Clasificación por Objeto del Gasto (Capítulo y Concepto)
Del 1 al 31 de Enero de 2021



Concepto	Egresos				Subejercicio	
	Aprobado	Ampliaciones/ (Reducciones)	Modificado	Devengado		Pagado
Servicios Personales						
Remuneraciones al Personal de Carácter Permanente	544,366,196	-28,499,191	515,867,005	34,810,162	24,327,707	481,056,843
Remuneraciones al Personal de Carácter Transitorio	0	0	0	0	0	0
Remuneraciones Adicionales y Especiales	390,244,207	953,848	391,198,055	25,706,197	14,055,155	365,491,858
Seguridad Social	169,336,928	38,074,687	207,411,615	559,320	30,552	206,852,295
Otras Prestaciones Sociales y Económicas	344,477,114	19,172,213	363,649,327	25,179,597	13,456,368	338,469,730
Previsiones	5,000,000	-5,000,000	0	0	0	0
Pago de Estímulos a Servidores Públicos	84,295,943	-16,417,221	67,878,722	4,626,300	3,935,110	63,252,422
Materiales y Suministros						
Material de Administración, Emisión de Documentos y Artículos Oficiales	46,801,664	-9,738,848	37,062,815	46,174	0	37,016,641
Alimentos y Utensilios	6,106,867	-125,011	5,981,856	2,939	0	5,978,917
Materias Primas y Materiales de Producción y Comercialización	15,133,353	0	15,133,353	273,657	27,660	14,859,696
Materiales y Artículos de Construcción y de Reparación	5,670,420	1,940,400	7,610,820	1,088,321	514,939	6,522,499
Productos Químicos, Farmacéuticos y de Laboratorio	12,669,204	1,580,454	14,249,658	279,669	61,852	13,969,989
Combustibles, Lubricantes y Aditivos	5,281,231	229,180	5,510,411	746	0	5,509,665
Vestuario, Blancos, Prendas de Protección y Artículos Deportivos	11,889,164	2,157,009	14,046,173	174,007	0	13,872,166
Materiales y Suministros para Seguridad	0	0	0	0	0	0
Herramientas, Refacciones y Accesorios Menores	3,294,423	321,008	3,615,431	60,793	26,536	3,554,638
Servicios Generales						
Servicios Básicos	24,359,404	18,263	24,377,667	2,177	0	24,375,491
Servicios de Arrendamiento	9,060,508	4,087	9,064,595	13,985	0	9,050,610
Servicios Profesionales, Científicos, Técnicos y Otros Servicios	36,233,706	6,676,579	42,910,284	285,136	215,008	42,625,149
Servicios Financieros, Bancarios y Comerciales	2,065,600	4,061,977	6,127,577	7,772	7,772	6,119,805
Servicios de Instalación, Reparación, Mantenimiento y Conservación	55,431,772	8,358,110	63,789,882	316,112	314,891	63,473,769
Servicios de Comunicación Social y Publicidad	4,712,837	173,193	4,886,030	9,280	0	4,876,750
Servicio de Traslado y Viáticos	18,669,622	2,564,219	21,233,841	0	0	21,233,841
Servicios Oficiales	7,094,355	215,031	7,309,386	23,667	0	7,285,720
Otros Servicios Generales	31,172,105	1,400,092	32,572,197	18,427	18,427	32,553,770
Transferencias, Asignaciones, Subsidios y Otras Ayudas						
Transferencias Internas Y Asignaciones Al Sector Público	0	0	0	0	0	0
Transferencias Al Resto Del Sector Público	0	1,691,000	1,691,000	0	0	1,691,000
Subsidios y Subvenciones	0	0	0	0	0	0
Ayudas Sociales	116,266,989	1,966,063	118,233,052	109,889	76,269	118,123,163
Pensiones y Jubilaciones	0	0	0	0	0	0
Transferencias a Fideicomisos, Mandatos y Otros Análogos	7,245,000	0	7,245,000	1,800,843	0	5,444,157
Transferencias a La Seguridad Social	0	0	0	0	0	0
Donativos	0	0	0	0	0	0
Transferencias al Exterior	0	0	0	0	0	0
Bienes Muebles, Tangibles e Intangibles						
Mobiliario y Equipo de Administración	11,385,206	3,518,504	14,903,710	961,220	551,054	13,942,490
Mobiliario y Equipo Educativo y Recreativo	267,271	4,938,075	5,205,346	88,566	0	5,116,780
Equipo e Instrumental Médico y de Laboratorio	2,068,082	5,797,500	7,865,582	413,745	47,789	7,451,838
Vehículos y Equipo de Transporte	118,000	118,149	236,149	0	0	236,149
Equipo de Defensa y Seguridad	0	0	0	0	0	0
Maquinaria, Otros Equipos y Herramientas	636,564	1,774,372	2,410,936	38,241	38,241	2,372,695
Activos Biológicos	0	0	0	0	0	0
Bienes Inmuebles	0	0	0	0	0	0
Activos Intangibles	2,033,684	-702,131	1,331,553	0	0	1,331,553
Inversión Pública						
Obra Pública en Bienes de Dominio Público	0	0	0	0	0	0
Obra Pública en Bienes Propios	59,474,163	50,111,328	109,585,491	2,473,911	2,473,911	107,111,579
Proyectos Productivos y Acciones de Fomento	0	0	0	0	0	0
Inversiones Financieras y Otras Provisiones						
Inversiones Para el Fomento de Actividades Productivas	0	0	0	0	0	0
Acciones y Participaciones del Capital	0	0	0	0	0	0
Compra de Títulos y Valores	0	0	0	0	0	0
Concesión de Prestamos	0	0	0	0	0	0
Inversiones en Fideicomisos Mandatos y Otros Análogos	64,855,000	-3,000,000	61,855,000	0	0	61,855,000
Otras Inversiones Financieras	0	0	0	0	0	0
Provisiones Para Contingencias y Otras Erogaciones Especiales	0	0	0	0	0	0
Participaciones y Aportaciones						
Participaciones	0	0	0	0	0	0
Aportaciones	0	0	0	0	0	0
Convenios	0	0	0	0	0	0
Deuda Pública						
Amortización de la Deuda Pública	0	0	0	0	0	0
Intereses de la Deuda Pública	0	0	0	0	0	0
Comisiones de la Deuda Pública	0	0	0	0	0	0
Gastos de la Deuda Pública	0	0	0	0	0	0
Costo por Coberturas	0	0	0	0	0	0
Apoyos Financieros	0	0	0	0	0	0
Adeudos de Ejercicios Fiscales Anteriores (Adefas)	80,815,000	95,698,115	176,513,115	176,513,115	176,513,115	0
Total del Gasto	2,178,531,582	190,031,053	2,368,562,635	275,883,965	236,692,354	2,092,678,670

Universidad Autónoma de Aguascalientes
Estado Analítico del Ejercicio del Presupuesto de Egresos
Clasificación Administrativa
Del 1 al 31 de Enero de 2021



Concepto	Egresos					Subejercicio
	Aprobado	Ampliaciones/ Reducciones	Modificado	Devengado	Pagado	
Poder Ejecutivo	2,178,531,582	190,031,053	2,368,562,635	275,883,965	236,692,354	2,092,678,670
Poder Legislativo	0	0	0	0	0	0
Poder Judicial	0	0	0	0	0	0
Órganos Autónomos	0	0	0	0	0	0
Total del gasto	2,178,531,582	190,031,053	2,368,562,635	275,883,965	236,692,354	2,092,678,670

Handwritten signature

Handwritten signature

Universidad Autónoma de Aguascalientes
Estado Analítico del Ejercicio del Presupuesto de Egresos
Clasificación Funcional
Del 1 al 31 de Enero de 2021



Concepto	Egresos					Subejercicio
	Aprobado	Ampliaciones/ (Reducciones)	Modificado	Devengado	Pagado	
Gobierno						
Legislación	0	0	0	0	0	0
Justicia	0	0	0	0	0	0
Coordinación de la Política del Gobierno	0	0	0	0	0	0
Relaciones Exteriores	0	0	0	0	0	0
Asuntos Financieros y Hacendarios	0	0	0	0	0	0
Seguridad Nacional	0	0	0	0	0	0
Asuntos de Orden Público y de Seguridad Interior	0	0	0	0	0	0
Otros Servicios Generales	0	0	0	0	0	0
Desarrollo Social						
Protección Ambiental	0	0	0	0	0	0
Vivienda y Servicios a la Comunidad	0	0	0	0	0	0
Salud	0	0	0	0	0	0
Recreación, Cultura y Otras Manifestaciones Sociales	0	0	0	0	0	0
Educación	2,097,716,582	94,332,938	2,192,049,520	99,370,850	60,179,239	2,092,678,670
Protección Social	0	0	0	0	0	0
Otros Asuntos Sociales	0	0	0	0	0	0
Desarrollo Económico						
Asuntos Económicos, Comerciales y Laborales en General	0	0	0	0	0	0
Agropecuaria, Silvicultura, Pesca y Caza	0	0	0	0	0	0
Combustibles y Energía	0	0	0	0	0	0
Minería, Manufacturas y Construcción	0	0	0	0	0	0
Transporte	0	0	0	0	0	0
Comunicaciones	0	0	0	0	0	0
Turismo	0	0	0	0	0	0
Ciencia, Tecnología e Innovación	0	0	0	0	0	0
Otras Industrias y Otros Asuntos Económicos	0	0	0	0	0	0
Otras No Clasificadas en Funciones Anteriores						
Transacciones de la Deuda Pública / Costo Financiero de la Deuda	0	0	0	0	0	0
Transferencias, Participaciones y Aportaciones entre Diferentes Niveles y Ordenes de Gobierno	0	0	0	0	0	0
Saneamiento del Sistema Financiero	0	0	0	0	0	0
Adeudos de Ejercicios Fiscales Anteriores	80,815,000	95,698,115	176,513,115	176,513,115	176,513,115	0
Total del Gasto	2,178,531,582	190,031,053	2,368,562,635	275,883,965	236,692,354	2,092,678,670

Universidad Autónoma de Aguascalientes
Estado Analítico del Ejercicio del Presupuesto de Egresos
Clasificación por Económica (por Tipo de Gasto)
Del 1 al 31 de Enero de 2021



Concepto	Egresos					Subejercicio
	Aprobado	Ampliaciones/ Reducciones	Modificado	Devengado	Pagado	
Gasto Corriente	1,956,878,612	31,777,142	1,988,655,754	95,395,168	57,068,245	1,893,260,586
Gasto del Capital	140,837,970	62,555,796	203,393,766	3,975,682	3,110,994	199,418,084
Amortización de la Deuda y Disminución de Pasivos	80,815,000	95,698,115	176,513,115	176,513,115	176,513,115	0
Pensiones y Jubilaciones	0	0	0	0	0	0
Participaciones	0	0	0	0	0	0
Total del Gasto	2,178,531,582	190,031,053	2,368,562,635	275,883,965	236,692,354	2,092,678,670

Universidad Autónoma de Aguascalientes

Gasto por Categoría Programática

Del 1 al 31 de Enero de 2021



UNIVERSIDAD AUTÓNOMA
DE AGUASCALIENTES

Concepto	Egresos					Subejercicio
	Aprobado	Ampliaciones/ Reducciones	Modificado	Devengado	Pagado	
Programas						
Subsidios: Sector Social y Privado o Entidades Federativas y Municipios						
Sujetos o Reglas de Operación						
Otros Subsidios						
Desempeño de las Funciones						
Prestación de Servicios Públicos	2,097,716,582.15	94,332,938.06	2,192,049,520.21	99,370,850.10	60,179,239.46	2,092,678,670.11
Provisión de Bienes Públicos						
Planeación, Seguimiento y Evaluación de Políticas Públicas						
Promoción y Fomento						
Regulación y Supervisión						
Funciones de las Fuerzas Armadas (Únicamente Gobierno Federal)						
Específicos						
Proyectos de Inversión						
Administrativos y de Apoyo						
Apoyo al Proceso Presupuestario y Para Mejorar la Eficiencia Institucional						
Apoyo a la Función Pública y al Mejoramiento de la Gestión						
Operaciones Ajenas						
Compromisos						
Obligaciones de Cumplimiento de Resolución Jurisdiccional						
Desastres Naturales						
Obligaciones						
Pensiones y Jubilaciones						
Aportaciones a la Seguridad Social						
Aportaciones a Fondos de Estabilización						
Aportaciones de Fondos de Inversión y Restructura de Pensiones						
Programas de Gasto Federalizado (Gobierno Federal)						
Gasto Federalizado						
Participaciones a Entidades Federativas y Municipios						
Costo Financiero, Deuda o Apoyos a Deudores y Ahorradores de la Banca	80,815,000.00	95,698,114.65	176,513,114.65	176,513,114.65	176,513,114.65	0.00
Adeudos de Ejercicios Fiscales Anteriores						
Total del Gasto	2,178,531,582.15	190,031,052.71	2,368,562,634.86	275,883,964.75	236,692,354.11	2,092,678,670.11

Universidad Autónoma de Aguascalientes

Indicadores de Postura Fiscal

Del 1 al 31 de Enero de 2021



UNIVERSIDAD AUTÓNOMA
DE AGUASCALIENTES

Concepto	Estimado	Devengado	Pagado /Recaudado
I. Ingresos Presupuestarios (I=1+2)	1,755,698,659	454,263,137	454,263,137
1. Ingresos del Gobierno de la Entidad Federativa ¹	0	0	0
2. Ingresos del Sector Paraestatal ¹	1,755,698,659	454,263,137	454,263,137
II. Egresos Presupuestarios (II=3+4)	2,178,531,582	275,883,965	236,692,354
3. Egresos del Gobierno de la Entidad Federativa ²	0	0	0
4. Egresos del Sector Paraestatal ²	2,178,531,582	275,883,965	236,692,354
III. Balance Presupuestario (Superávit o Déficit) (III = I - II)	-422,832,923	178,379,172	217,570,783
III. Balance presupuestario (Superávit o Déficit)	-422,832,923	178,379,172	217,570,783
IV. Intereses, Comisiones y Gastos de la Deuda	0	0	0
V. Balance Primario (Superávit o Déficit) (V= III - IV)	-422,832,923	178,379,172	217,570,783
A. Financiamiento	142,695,756	332,726,809	332,726,809
B. Amortización de la deuda			
C. Endeudamiento ó desendeudamiento (C = A - B)	142,695,756	332,726,809	332,726,809