

Universidad Autónoma de Aguascalientes
Estado de Situación Financiera
Al 31 de Marzo 2022
(Cifras en Pesos)



| ACTIVO | 2022 | 2021 | PASIVO | 2022 | 2021 |
|---|----------------------|----------------------|---|----------------------|----------------------|
| Activo circulante | | | Pasivo Circulante | | |
| Efectivo y Equivalentes | 2,147,256,746 | 1,969,091,126 | Cuentas por Pagar a Corto Plazo | 308,587,936 | 259,120,703 |
| Derechos a Recibir Efectivo o Equivalentes | 289,731,198 | 240,728,652 | Documentos por Pagar a Corto Plazo | 333,525 | 0 |
| Derecho a Recibir Bienes o Servicios | 9,509,385 | 7,464,085 | Porción a Corto Plazo de la Deuda Pública a Largo Plazo | 0 | 0 |
| Inventarios | -17,820,840 | 1,906,351 | Títulos y Valores a Corto Plazo | 0 | 0 |
| Almacenes | 918,456 | 1,704,292 | Pasivos Diferidos a Corto Plazo | 37,497,681 | 29,760,074 |
| Estimación por Pérdida o Deterioro de Activos Circulantes | 0 | 0 | Fondos y Bienes de Teceros en Garantía y/o Administración a Corto Plazo | 4,945,656 | 9,429,614 |
| Otros Activos Circulantes | 0 | 0 | Provisiones a Corto Plazo | 0 | 0 |
| Total de Activos Circulantes | 2,429,594,946 | 2,220,894,506 | Otros Pasivos a Corto Plazo | 0 | 0 |
| Activo No Circulante | | | Total de Pasivo Circulante | 351,364,798 | 298,310,390 |
| Inversiones Financieras a Largo Plazo | 0 | 0 | Pasivo No Circulante | | |
| Derechos a Recibir Efectivo o Equivalentes a Largo Plazo | 1,110,557 | 1,110,557 | Cuentas por Pagar a Largo Plazo | 0 | 0 |
| Bienes Inmuebles, Infraestructura y Construcciones en Proceso | 1,158,190,643 | 1,090,094,747 | Documentos por Pagar a Largo Plazo | 0 | 0 |
| Bienes Muebles | 1,052,993,915 | 996,388,277 | Deuda Pública a Largo Plazo | 0 | 0 |
| Activos Intangibles | 19,387,223 | 18,271,224 | Pasivos Diferidos a Largo Plazo | 1,899,662 | 1,899,662 |
| Depreciación, Deterioro y Amortización Acumulada de Bienes | -476,021,678 | -476,932,275 | Fondos y Bienes de Teceros en Garantía y/o Administración a Largo Plazo | 75,322 | 75,322 |
| Activos Diferidos | 52,366 | 52,366 | Provisiones a Largo Plazo | 1,329,270,873 | 1,188,177,635 |
| Estimación por Pérdida o Deterioro de Activos No Circulantes | 0 | 0 | Total de Pasivos No Circulantes | 1,331,245,857 | 1,190,152,619 |
| Total de Activos no Circulantes | 1,755,713,026 | 1,628,984,896 | Total del Pasivo | 1,682,610,655 | 1,488,463,009 |
| Otros Activos No Circulantes | 0 | 0 | HACIENDA PÚBLICA/PATRIMONIO | | |
| Total de otros Activos No Circulantes | 0 | 0 | Hacienda Pública/Patrimonio Contribuido | | |
| Total del Activo | 4,185,307,971 | 3,849,879,403 | Aportaciones | 0 | 0 |
| | | | Donaciones de Capital | 261,929 | 261,929 |
| | | | Actualización de la Hacienda Pública/Patrimonio | 104,873,000 | 104,873,000 |
| | | | Hacienda Pública/Patrimonio Generado | | |
| | | | Resultados del Ejercicio (Ahorro/Desahorro) | 82,429,800 | 86,437,097 |
| | | | Resultados de Ejercicios Anteriores | 2,616,628,213 | 2,471,338,593 |
| | | | Revalúos | -200,000 | -200,000 |
| | | | Reservas | 0 | 0 |
| | | | Rectificaciones de Resultados de Ejercicios Anteriores | -301,295,625 | -301,294,225 |
| | | | Exceso o Insuficiencia en la Actualización de la Hacienda Pública/Patrimonio | | |
| | | | Resultado por Posición Monetaria | 0 | 0 |
| | | | Resultado por Tenencia de Activos No Monetarios | 0 | 0 |
| | | | Total Hacienda Pública/Patrimonio | 2,502,697,317 | 2,361,416,393 |
| | | | Total del Pasivo y Hacienda Pública/Patrimonio | 4,185,307,971 | 3,849,879,403 |

Bajo protesta de decir verdad declaramos que los Estados Financieros y sus Notas son razonablemente correctos y responsabilidad del emisor


M. en IMP. JORGE HUMBERTO LÓPEZ REYNOSO
DIRECTOR GENERAL DE FINANZAS


C.P. ILDA LETICIA GONZALEZ SERNA
JEFE DE DEPARTAMENTO DE CONTABILIDAD

Universidad Autónoma de Aguascalientes
Estado de Flujo de Efectivo
Del 01 de Enero al 31 de Marzo 2022
(Cifras en Pesos)



| | 2022 | 2021 |
|---|----------------------|----------------------|
| Flujos de Efectivo a las Actividades de Operación | | |
| Origen | 465,654,533 | 528,386,708 |
| Impuestos | 0 | 0 |
| Cuotas y Aportaciones de Seguridad Social | 0 | 0 |
| Contribuciones de Mejoras | 0 | 0 |
| Derechos | 0 | 0 |
| Productos | 0 | 0 |
| Aprovechamientos | 0 | 0 |
| Ingresos por Venta de Bienes y Prestación de Servicios | 119,447,867 | 105,220,323 |
| Participaciones, Aportaciones, Convenios, Incentivos Derivados de la Colaboración Fiscal y Fondos Distintos de Aportaciones | -779,879 | -1,295,756 |
| Transferencias, Asignaciones, Subsidios y Subvenciones, y Pensiones y Jubilaciones | 328,159,282 | 317,251,099 |
| Otros orígenes de operación | 18,827,263 | 107,211,042 |
| Aplicación | 383,224,734 | 441,949,612 |
| Servicios Personales | 315,347,812 | 302,189,640 |
| Materiales y Suministros | 16,407,900 | 13,543,128 |
| Servicios Generales | 22,957,205 | 24,421,371 |
| Transferencias Internas y Asignaciones al Sector Público | 0 | 0 |
| Transferencias al Resto del Sector Público | 0 | 1,511,000 |
| Subsidios y Subvenciones | 0 | 0 |
| Ayudas Sociales | 2,769,326 | 3,490,220 |
| Pensiones y Jubilaciones | 0 | 0 |
| Transferencias a Fideicomisos, Mandatos y Contratos Análogos | 24,392,466 | 11,202,916 |
| Transferencias a la Seguridad Social | 0 | 0 |
| Donativos | 45,942 | 0 |
| Transferencias al Exterior | 0 | 0 |
| Participaciones | 0 | 0 |
| Aportaciones | 0 | 0 |
| Convenios | 0 | 0 |
| Otras Aplicaciones de Operación | 1,304,082 | 85,591,335 |
| Fujos Netos de Efectivos por Actividades de Operación | 82,429,800 | 86,437,097 |
| Flujos de Efectivo de las Actividades de Inversión | | |
| Origen | 13,231,134 | 97,905,452 |
| Bienes Inmuebles, Infraestructura y Construcciones en Proceso | 0 | 0 |
| Bienes Muebles | 0 | 0 |
| Otros Orígenes de Inversión | 13,231,134 | 97,905,452 |
| Aplicación | 31,139,578 | 37,808,030 |
| Bienes Inmuebles, Infraestructura y Construcciones en Proceso | 15,858,984 | 16,238,161 |
| Bienes Muebles | 1,636,841 | 16,212,842 |
| Otras aplicaciones de Inversión | 13,643,753 | 5,357,026 |
| Fujos Netos de Efectivos por Actividades de Inversión | -17,908,444 | 60,097,423 |
| Flujo de Efectivo de las Actividades de Financiamiento | | |
| Origen | 18,360,901 | 33,465,814 |
| Endeudamiento Neto | 0 | 0 |
| Interno | 0 | 0 |
| Externo | 0 | 0 |
| Otros Orígenes de Financiamiento | 18,360,901 | 33,465,814 |
| Aplicación | 39,412,247 | 166,410,059 |
| Servicios de la Deuda | 0 | 0 |
| Interno | 0 | 0 |
| Externo | 0 | 0 |
| Otras Aplicaciones de Financiamiento | 39,412,247 | 166,410,059 |
| Fujos Netos de Efectivo por Actividades de Financiamiento | -21,051,347 | -132,944,245 |
| Incremento/Disminución Neta en el Efectivo y Equivalentes al Efectivo | 43,470,009 | 13,590,274 |
| Efectivo y Equivalentes al Efectivo al Inicio del Ejercicio | 2,103,786,736 | 1,955,500,852 |
| Efectivo y Equivalentes al Efectivo al Final del Ejercicio | 2,147,256,746 | 1,969,091,126 |

Bajo protesta de decir verdad declaramos que los Estados Financieros y sus Notas son razonablemente correctos y responsabilidad del emisor


M. en IMP. JORGE HUMBERTO LÓPEZ REYNOSO
DIRECTOR GENERAL DE FINANZAS


C.P. ILDA LETICIA GONZÁLEZ SERNA
JEFE DE DEPARTAMENTO DE CONTABILIDAD

Universidad Autónoma de Aguascalientes
 Estado de Variación en la Hacienda Pública
 Del 01 de Enero al 31 de Marzo 2022
 (Cifras en Pesos)



| CONCEPTO | Hacienda Pública/Patrimonio Contribuido | Hacienda Pública/ Patrimonio Generado de Ejercicios Anteriores | Hacienda Pública/ Patrimonio Generado del Ejercicio | Exceso o Insuficiencia en la Actualización de la Hacienda Pública / Patrimonio | Total |
|--|---|--|---|--|-------------------------|
| Hacienda Pública/Patrimonio Contribuido Neto de 2021 | 105,134,929 | | | | 105,134,929 |
| Aportaciones | 0 | | | | 0 |
| Donaciones al Capital | 261,929 | | | | 261,929 |
| Actualización de la Hacienda Pública/Patrimonio | 104,873,000 | | | | 104,873,000 |
| Hacienda Pública/Patrimonio Generado Neto de 2021 | | 2,076,632,940 | 238,023,991 | | 2,314,656,931 |
| Resultados del Ejercicio (Ahorro/Desahorro) | | 0 | 238,023,991 | | 238,023,991 |
| Resultados de Ejercicios Anteriores | | 2,378,128,565 | | | 2,378,128,565 |
| Revalúos | | -200,000 | | | -200,000 |
| Reservas | | 0 | | | 0 |
| Rectificaciones de Resultados de Ejercicios Anteriores | | -301,295,625 | | | -301,295,625 |
| Hacienda Pública/Patrimonio Neto Final de 2021 | 105,134,929 | 2,076,632,940 | 238,023,991 | | 2,419,791,860 |
| Cambios en la Hacienda Pública/Patrimonio Contribuido Neto de 2022 | | 475,657 | | | 475,657 |
| Aportaciones | 0 | 0 | | | 0 |
| Donaciones de Capital | 0 | 0 | | | 0 |
| Actualización de la Hacienda Pública/Patrimonio | 0 | 475,657 | | | 475,657 |
| Variaciones de la Hacienda Pública/Patrimonio Generado Neto de 2022 | 0 | 238,023,991 | -155,594,191 | | 82,429,800 |
| Resultados del Ejercicio (Ahorro/Desahorro) | | | 82,429,800 | | 82,429,800 |
| Resultados de Ejercicios Anteriores | | 238,023,991 | -238,023,991 | | 0 |
| Revalúos | | | 0 | | 0 |
| Reservas | | | 0 | | 0 |
| Hacienda Pública/Patrimonio Neto Final de 2022 | 105,134,929.32 | 2,315,132,587.78 | 82,429,799.68 | - | 2,502,697,316.78 |

Bajo protesta de decir verdad declaramos que los Estados Financieros y sus Notas son razonablemente correctos y responsabilidad del emisor


 M. en IMP. JORGE HUMBERTO LÓPEZ REYNOSO
 DIRECTOR GENERAL DE FINANZAS



 C.P. ILDA LETICIA GONZÁLEZ SERNA
 JEFE DE DEPARTAMENTO DE CONTABILIDAD

Universidad Autónoma de Aguascalientes
Estado de Actividades
Del 01 de Enero al 31 de Marzo 2022
(Cifras en Pesos)



| | 2022 | 2021 |
|---|--------------------|--------------------|
| INGRESOS Y OTROS BENEFICIOS | | |
| Ingresos de la Gestión: | 119,447,867 | 105,220,323 |
| Impuestos | 0 | 0 |
| Cuotas y Aportaciones de Seguridad Social | 0 | 0 |
| Contribuciones de Mejoras | 0 | 0 |
| Derechos | 0 | 0 |
| Productos | 0 | 0 |
| Aprovechamientos | 0 | 0 |
| Ingresos por Venta de Bienes y Prestación de Servicios | 119,447,867 | 105,220,323 |
| Participaciones, Aportaciones, Convenios, Incentivos Derivados de la Colaboración Fiscal, Fondos Distintos de Aportaciones, Transferencias, Asignaciones, Subsidios y Subvenciones, y Pensiones y Jubilaciones | 327,379,403 | 315,955,343 |
| Participaciones, Aportaciones, Convenios, Incentivos Derivados de la Colaboración Fiscal y Fondos Distintos de Aportaciones | -779,879 | -1,295,756 |
| Transferencias, Asignaciones, Subsidios y Subvenciones, y Pensiones y Jubilaciones | 328,159,282 | 317,251,099 |
| Otros Ingresos y Beneficios | 18,827,263 | 107,211,042 |
| Ingresos Financieros | 17,905,843 | 5,768,898 |
| Incremento de la Variación de Inventarios | 146,840 | 0 |
| Disminución del Exceso de Estimaciones por Pérdida o Deterioro u Obsolescencia | 0 | 0 |
| Disminución del Exceso de Provisiones | 0 | 0 |
| Otros Ingresos y Beneficios Varios | 774,580 | 101,442,145 |
| Total de Ingresos y Otros Beneficios | 465,654,533 | 528,386,708 |
| GASTOS Y OTRAS PERDIDAS | | |
| Gastos de Funcionamiento | 354,712,917 | 340,154,140 |
| Servicios Personales | 315,347,812 | 302,189,640 |
| Materiales y Suministros | 16,407,900 | 13,543,128 |
| Servicios Generales | 22,957,205 | 24,421,371 |
| Transferencias, Asignaciones, Subsidios y Otras Ayudas | 27,207,735 | 16,204,137 |
| Transferencias Internas y Asignaciones al Sector Público | 0 | 0 |
| Transferencias al Resto del Sector Público | 0 | 1,511,000 |
| Subsidios y Subvenciones | 0 | 0 |
| Ayudas Sociales | 2,769,326 | 3,490,220 |
| Pensiones y Jubilaciones | 0 | 0 |
| Transferencias a Fideicomisos, Mandatos y Contratos Análogos | 24,392,466 | 11,202,916 |
| Transferencias a la Seguridad Social | 0 | 0 |
| Donativos | 45,942 | 0 |
| Transferencias al Exterior | 0 | 0 |
| Participaciones y Aportaciones | 0 | 0 |
| Participaciones | 0 | 0 |
| Aportaciones | 0 | 0 |
| Convenios | 0 | 0 |
| Intereses, Comisiones y Otros Gastos de la Deuda Pública | 0 | 0 |
| Intereses de la Deuda Pública | 0 | 0 |
| Comisiones de la Deuda Pública | 0 | 0 |
| Gastos de la Deuda Pública | 0 | 0 |
| Costo por Coberturas | 0 | 0 |
| Apoyos Financieros | 0 | 0 |
| Otros Gastos y Pérdidas Extraordinarias | 1,304,082 | 85,591,335 |
| Estimaciones, Depreciaciones, Deterioros, Obsolescencia y Amortizaciones | 0 | 84,100,318 |
| Provisiones | 0 | 0 |
| Disminución de inventarios | 0 | 0 |
| Aumento por Insuficiencia de Estimaciones por Pérdida o Deterioro y Obsolescencia | 0 | 0 |
| Aumento por Insuficiencia de Provisiones | 0 | 0 |
| Otros Gastos | 1,304,082 | 1,491,017 |
| Inversión Pública | 0 | 0 |
| Inversión Pública No Capitalizable | 0 | 0 |
| Total de Gastos y Otras Pérdidas | 383,224,734 | 441,949,612 |
| Resultado del Ejercicio (Ahorro/Desahorro) | 82,429,800 | 86,437,097 |

Bajo protesta de decir verdad declaramos que los Estados Financieros y sus Notas son razonablemente correctos y responsabilidad del emisor


M. en IMP. JORGE HUMBERTO LÓPEZ REYNOSO
DIRECTOR GENERAL DE FINANZAS


C.P. ILDA LETICIA GONZALEZ SERNA
JEFE DE DEPARTAMENTO DE CONTABILIDAD

Universidad Autónoma de Aguascalientes
Estado Analítico del Activo
Del 01 de Enero al 31 de Marzo 2022
(Cifras en Pesos)



| CONCEPTO | Saldo Inicial | Cargos del Periodo | Abonos del Periodo | Saldo Final | Variación del Periodo |
|---|----------------------|-----------------------|-----------------------|----------------------|-----------------------|
| ACTIVO | 4,123,929,518 | 30,225,000,586 | 30,163,622,133 | 4,185,307,971 | 61,378,453 |
| Activo Circulante | 2,385,712,317 | 30,204,708,709 | 30,160,826,081 | 2,429,594,946 | 43,882,628 |
| Efectivo y Equivalentes | 2,103,786,736 | 29,803,643,955 | 29,760,173,946 | 2,147,256,746 | 43,470,009 |
| Derechos a Recibir Efectivo o Equivalentes | 276,153,771 | 394,222,845 | 380,645,419 | 289,731,198 | 13,577,427 |
| Derechos a Recibir Bienes o Servicios | 15,092,671 | 2,863,187 | 8,446,473 | 9,509,385 | -5,583,286 |
| Inventarios | -10,172,992 | 3,468,170 | 11,116,018 | -17,820,840 | -7,647,848 |
| Almacenes | 852,130 | 510,551 | 444,225 | 918,456 | 66,326 |
| Estimación por Pérdida o Deterioro de Activos Circulantes | 0 | 0 | 0 | 0 | 0 |
| Otros Activos Circulantes | 0 | 0 | 0 | 0 | 0 |
| Activo No Circulante | 1,738,217,201 | 20,291,877 | 2,796,052 | 1,755,713,026 | 17,495,825 |
| Inversiones Financieras a Largo Plazo | 0 | 0 | 0 | 0 | 0 |
| Derechos a Recibir Efectivo o Equivalentes a Largo Plazo | 1,110,557 | 0 | 0 | 1,110,557 | 0 |
| Bienes Inmuebles, Infraestructura y Construcciones en Proceso | 1,142,331,659 | 18,655,036 | 2,796,052 | 1,158,190,643 | 15,858,984 |
| Bienes Muebles | 1,051,357,074 | 1,636,841 | 0 | 1,052,993,915 | 1,636,841 |
| Activos Intangibles | 19,387,223 | 0 | 0 | 19,387,223 | 0 |
| Depreciación, Deterioro y Amortización Acumulada de Bienes | -476,021,678 | 0 | 0 | -476,021,678 | 0 |
| Activos Diferidos | 52,366 | 0 | 0 | 52,366 | 0 |
| Estimación por Pérdida o Deterioro de Activos no Circulantes | 0 | 0 | 0 | 0 | 0 |
| Otros Activos No Circulantes | 0 | 0 | 0 | 0 | 0 |

Bajo protesta de decir verdad declaramos que los Estados Financieros y sus Notas son razonablemente correctos y responsabilidad del emisor

M. en IMP. JORGE HUMBERTO LÓPEZ REYNOSO
DIRECTOR GENERAL DE FINANZAS


C.P. ILDA LETICIA GONZALEZ SERNA
JEFE DE DEPARTAMENTO DE CONTABILIDAD

Universidad Autónoma de Aguascalientes
 Estado Analítico de la Deuda y Otros Pasivos
 Del 01 de Enero al 31 de Marzo 2022
 (Cifras en Pesos)



| Denominación de la Deuda | Moneda de Contratación | Institución o País Acreedor | Saldo Inicial del Periodo | Saldo Final del Periodo |
|--|--|-----------------------------|---------------------------|-------------------------|
| DEUDA PÚBLICA | | | | |
| Corto Plazo | | | | |
| Deuda Interna | | | | |
| | Instituciones de Crédito | | 0 | 0 |
| | Títulos y Valores | | 0 | 0 |
| | Arrendamientos Financieros | | 0 | 0 |
| Deuda Externa | | | | |
| | Organismos Financieros Internacionales | | 0 | 0 |
| | Deuda Bilateral | | 0 | 0 |
| | Títulos y Valores | | 0 | 0 |
| | Arrendamientos Financieros | | 0 | 0 |
| Subtotal de Deuda Pública a Corto Plazo | | | | |
| Largo Plazo | | | | |
| Deuda Interna | | | | |
| | Instituciones de Crédito | | 0 | 0 |
| | Títulos y Valores | | 0 | 0 |
| | Arrendamientos Financieros | | 0 | 0 |
| Deuda Externa | | | | |
| | Organismos Financieros Internacionales | | 0 | 0 |
| | Deuda Bilateral | | 0 | 0 |
| | Títulos y Valores | | 0 | 0 |
| | Arrendamientos Financieros | | 0 | 0 |
| Subtotal de Deuda Pública a Largo Plazo | | | | |
| Total de Otros Pasivos | | | 1,488,463,009 | 1,682,610,655 |
| Total de Deuda Pública y Otros Pasivos | | | 1,488,463,009 | 1,682,610,655 |

Bajo protesta de decir verdad declaramos que los Estados Financieros y sus Notas son razonablemente correctos y responsabilidad del emisor


 M. en IMP. JORGE HUMBERTO LÓPEZ REYNOSO
 DIRECTOR GENERAL DE FINANZAS


 C.P. ILDA LETICIA GONZÁLEZ SERNA
 JEFE DE DEPARTAMENTO DE CONTABILIDAD

Universidad Autónoma de Aguascalientes
Estado de Cambios en la Situación Financiera
Del 01 de Enero al 31 de Marzo 2022
(Cifras en Pesos)



| Concepto | Origen | Aplicación | Concepto | Origen | Aplicación |
|---|-------------------|-------------------|--|-------------------|-------------------|
| ACTIVO | 13,231,134 | 74,609,587 | PASIVO | 17,885,244 | 39,412,247 |
| Activo Circulante | 13,231,134 | 57,113,762 | Pasivo Circulante | 1,880,231 | 39,412,247 |
| Efectivo y Equivalentes | 0 | 43,470,009 | Cuentas por Pagar a Corto Plazo | 0 | 25,771,943 |
| Derechos a Recibir Efectivo o Equivalentes | 0 | 13,577,427 | Documentos por Pagar a Corto Plazo | 333,525 | 0 |
| Derechos a Recibir Bienes o Servicios | 5,583,286 | 0 | Porción a Corto Plazo de la Deuda Pública a Largo Plazo | 0 | 0 |
| Inventarios | 7,647,848 | 0 | Títulos y Valores a Corto Plazo | 0 | 0 |
| Almacenes | 0 | 66,326 | Pasivos Diferidos a Corto Plazo | 1,546,707 | 0 |
| Estimación por Pérdida o Deterioro de Activos Circulantes | 0 | 0 | Fondos y Bienes de Terceros en Garantía y/o Administración a Corto Plazo | 0 | 13,640,304 |
| Otros Activos Circulantes | 0 | 0 | Provisiones a Corto Plazo | 0 | 0 |
| | | | Otros Pasivos a Corto Plazo | 0 | 0 |
| Activo No Circulante | 0 | 17,495,825 | Pasivo No Circulante | 16,005,013 | 0 |
| Inversiones Financieras a Largo Plazo | 0 | 0 | Cuentas por Pagar a Largo Plazo | 0 | 0 |
| Derechos a Recibir Efectivo o Equivalentes a Largo Plazo | 0 | 0 | Documentos por Pagar a Largo Plazo | 0 | 0 |
| Bienes Inmuebles, Infraestructura y Construcciones en Proceso | 0 | 15,858,984 | Deuda Pública a Largo Plazo | 0 | 0 |
| Bienes Muebles | 0 | 1,636,841 | Pasivos Diferidos a Largo Plazo | 0 | 0 |
| Activos Intangibles | 0 | 0 | Fondos y Bienes de Terceros en Garantía y/o en Administración a Largo Plazo | 0 | 0 |
| Depreciación, Deterioro y Amortización Acumulada de Bienes | 0 | 0 | Provisiones a Largo Plazo | 16,005,013 | 0 |
| Activos Diferidos | 0 | 0 | | | |
| Estimación por Pérdida o Deterioro de Activos no Circulantes | 0 | 0 | | | |
| Otros Activos no Circulantes | 0 | 0 | | | |
| | | | HACIENDA PÚBLICA/ PATRIMONIO | 82,905,456 | 0 |
| | | | Hacienda Pública/Patrimonio Contribuido | 0 | 0 |
| | | | Aportaciones | 0 | 0 |
| | | | Donaciones de Capital | 0 | 0 |
| | | | Actualización de la Hacienda Pública / Patrimonio | 0 | 0 |
| | | | Hacienda Pública/Patrimonio Generado | 82,905,456 | 0 |
| | | | Resultados del Ejercicio (Ahorro / Desahorro) | 82,429,800 | 0 |
| | | | Resultados de Ejercicios Anteriores | 475,657 | 0 |
| | | | Revalúos | 0 | 0 |
| | | | Reservas | 0 | 0 |
| | | | Rectificaciones de Resultados de Ejercicios Anteriores | 0 | 0 |
| | | | Exceso o Insuficiencia en la Actualización de la Hacienda Pública/Patrimoni | 0 | 0 |
| | | | Resultado por Posición Monetaria | 0 | 0 |
| | | | Resultado por Tenencia de Activos no Monetarios | 0 | 0 |

Bajo protesta de decir verdad declaramos que los Estados Financieros y sus Notas son razonablemente correctos y responsabilidad del emisor


M. en IMP. JORGE HUBERTO LÓPEZ REYNOSO
DIRECTOR GENERAL DE FINANZAS


C.P. ILDA LETICIA GONZÁLEZ SERNA
JEFE DE DEPARTAMENTO DE CONTABILIDAD

Universidad Autónoma de Aguascalientes

Informe Sobre Pasivos Contingentes

Del 01 de Enero al 31 de Marzo 2022

(Cifras en pesos)



UNIVERSIDAD AUTÓNOMA
DE AGUASCALIENTES

| Identificación de Crédito o Instrumento | Contratación / Colocación | Amortización | Intereses |
|---|------------------------------|--------------|-----------|
| NO APLICA | | | |
| TOTAL | | | |

Bajo protesta de decir verdad declaramos que los Estados Financieros y sus Notas son razonablemente correctos y responsabilidad del emisor

M. en IMP. JORGE HUMBERTO LÓPEZ REYNOSO
DIRECTOR GENERAL DE FINANZAS

C.P. ILDA LETICIA GONZALEZ SERNA
JEFE DE DEPARTAMENTO DE CONTABILIDAD

Universidad Autónoma de Aguascalientes

Intereses de la Deuda

Del 01 de Enero al 31 de Marzo 2022

(Cifras en Pesos)



UNIVERSIDAD AUTÓNOMA
DE AGUASCALIENTES

| Identificación de Crédito o Instrumento | Contratación / Colocación | Amortización | Intereses |
|---|------------------------------|--------------|-----------|
| " NO SE TUVO INTERESES DE LA DEUDA" | | | |
| TOTAL | | | |

Bajo protesta de decir verdad declaramos que los Estados Financieros y sus Notas son razonablemente correctos y responsabilidad del emisor

M. en IMP. JORGE HUMBERTO LÓPEZ REYNOSO
DIRECTOR GENERAL DE FINANZAS

C.P. ILDA LETICIA GÓNZALEZ SERINA
JEFE DE DEPARTAMENTO DE CONTABILIDAD


Universidad Autónoma de Aguascalientes

Endeudamiento Neto
Del 01 de Enero al 31 de Marzo 2022
(Cifras en pesos)



| Identificación de Crédito o Instrumento | Contratación / Colocación | Amortización | Endeudamiento Neto |
|---|------------------------------|--------------|--------------------|
| "NO SE TUVO ENDEUDAMIENTO NETO" | | | |

Bajo protesta de decir verdad declaramos que los Estados Financieros y sus Notas son razonablemente correctos y responsabilidad del emisor


M. en IMP. JORGE HUMBERTO LÓPEZ REYNOSO
DIRECTOR GENERAL DE FINANZAS


C.P. ILDA LETICIA GONZÁLEZ SERINA
JEFE DE DEPARTAMENTO DE CONTABILIDAD

Universidad Autónoma de Aguascalientes
Estado Analítico de Ingresos
Del 01 de Enero al 31 de Marzo 2022
(Cifras en pesos)



| Rubro de Ingresos | Ingreso | | | | | Diferencia |
|---|----------------------|----------------------------|----------------------|----------------------------|--------------------|----------------------|
| | Estimado | Ampliaciones y Reducciones | Modificado | Devengado | Recaudado | |
| Impuestos | | | | | | |
| Cuotas y Aportaciones de Seguridad Social | 0 | 0 | 0 | 0 | 0 | 0 |
| Contribuciones de Mejoras | 0 | 0 | 0 | 0 | 0 | 0 |
| Derechos | 0 | 0 | 0 | 0 | 0 | 0 |
| Productos | 0 | 0 | 0 | 0 | 0 | 0 |
| Aprovechamientos | 0 | 0 | 0 | 0 | 0 | 0 |
| Ingresos por Venta de Bienes, Prestación de Servicios y Otros Ingresos | 638,714,840 | 74,137 | 638,788,977 | 137,406,389 | 137,406,389 | 501,308,451 |
| Participaciones, Aportaciones, Convenios, Incentivos Derivados de la Colaboración Fiscal y Fondos Distintos de Aportaciones | 0 | 0 | 0 | 0 | 0 | 0 |
| Transferencias, Asignaciones, Subsidios y Subvenciones, y Pensiones y Jubilaciones | 1,413,978,631 | -7,364,798 | 1,406,613,833 | 327,379,403 | 327,379,403 | 1,086,599,228 |
| Ingresos Derivados de Financiamiento | 253,575,005 | 92,267,181 | 345,842,186 | 345,842,186 | 345,842,186 | -92,267,181 |
| Total | 2,306,268,476 | 84,976,520 | 2,391,244,996 | 810,627,978 | 810,627,978 | 1,495,640,498 |
| | | | | Ingresos excedentes | | |

Universidad Autónoma de Aguascalientes
Estado Analítico del Ingreso por Fuente de Financiamiento
Del 01 de Enero al 31 de Marzo 2022
(Cifras en pesos)



| Fuente de Financiamiento | Ingreso | | | | | Diferencia |
|---|----------------------|----------------------------|----------------------|----------------------------|--------------------|----------------------|
| | Estimado | Ampliaciones y Reducciones | Modificado | Devengado | Recaudado | |
| Ingresos del Poder Ejecutivo Federal o Estatal y de los Municipios | | | | | | |
| Impuestos | 0 | 0 | 0 | 0 | 0 | 0 |
| Cuotas y Aportaciones de Seguridad Social | 0 | 0 | 0 | 0 | 0 | 0 |
| Contribuciones de Mejoras | 0 | 0 | 0 | 0 | 0 | 0 |
| Derechos | 0 | 0 | 0 | 0 | 0 | 0 |
| Productos | 0 | 0 | 0 | 0 | 0 | 0 |
| Aprovechamientos | 0 | 0 | 0 | 0 | 0 | 0 |
| Participaciones, Aportaciones, Convenios, Incentivos | | | | | | |
| Derivados de la Colaboración Fiscal y Fondos Distintos de Aportaciones. | 0 | 0 | 0 | 0 | 0 | 0 |
| Transferencias, Asignaciones, Subsidios y Subvenciones, y Pensiones y Jubilaciones | 0 | 0 | 0 | 0 | 0 | 0 |
| Ingresos de los Entes Públicos de los Poderes Legislativo y Judicial, de los órganos Autónomos y del Sector Paraestatal o Paramunicipal, así como de las Empresas Productivas del Estado | | | | | | |
| Cuotas y Aportaciones de Seguridad Social | 0 | 0 | 0 | 0 | 0 | 0 |
| Productos | 0 | 0 | 0 | 0 | 0 | 0 |
| Ingresos por Ventas de Bienes, Prestación de Servicios y Otros Ingresos | 638,714,840 | 74,137 | 638,788,977 | 137,406,389 | 137,406,389 | 501,308,451 |
| Transferencias, Asignaciones, Subsidios y Subvenciones, y Pensiones y Jubilaciones | 1,413,978,631 | -7,364,798 | 1,406,613,833 | 327,379,403 | 327,379,403 | 1,086,599,228 |
| Ingresos Derivados de Financiamiento | | | | | | |
| Ingresos Derivados de Financiamientos | 253,575,005 | 92,267,181 | 345,842,186 | 345,842,186 | 345,842,186 | -92,267,181 |
| Total | 2,306,268,476 | 84,976,520 | 2,391,244,996 | 810,627,978 | 810,627,978 | 1,495,640,498 |
| | | | | Ingresos excedentes | | |

Universidad Autónoma de Aguascalientes
Estado Analítico del Ejercicio del Presupuesto de Egresos
Clasificación por Objeto del Gasto (Capítulo y Concepto)
Del 01 de Enero al 31 de Marzo 2022
(Cifras en pesos)



| Concepto | Egresos | | | | | Subejercicio |
|---|----------------------|--------------------------------|----------------------|--------------------|--------------------|----------------------|
| | Aprobado | Ampliaciones/ (Reducciones) | Modificado | Devengado | Pagado | |
| Servicios Personales | | | | | | |
| Remuneraciones al Personal de Carácter Permanente | 547,657,861 | -78,766,888 | 468,890,973 | 113,908,239 | 102,126,577 | 354,982,734 |
| Remuneraciones al Personal de Carácter Transitorio | 0 | 94,619 | 94,619 | 0 | 0 | 94,619 |
| Remuneraciones Adicionales y Especiales | 386,507,338 | -42,292,676 | 344,214,662 | 84,361,218 | 52,221,138 | 259,853,444 |
| Seguridad Social | 196,482,998 | 150,975,895 | 347,458,893 | 32,750,245 | 32,750,245 | 314,708,648 |
| Otras Prestaciones Sociales y Económicas | 392,629,273 | 8,734,816 | 401,364,089 | 73,170,807 | 72,131,638 | 328,193,282 |
| Previsiones | 18,400,000 | -17,607,000 | 793,000 | 0 | 0 | 793,000 |
| Pago de Estímulos a Servidores Públicos | 81,775,200 | -19,984,629 | 61,790,571 | 11,157,303 | 10,989,753 | 50,633,268 |
| Materiales y Suministros | | | | | | |
| Material de Administración, Emisión de Documentos y Artículos Oficiales | 43,137,751 | -7,012,819 | 36,124,932 | 1,282,493 | 1,214,984 | 34,842,440 |
| Alimentos y Utensilios | 6,413,609 | -8,782 | 6,404,827 | 523,676 | 497,127 | 5,881,150 |
| Materias Primas y Materiales de Producción y Comercialización | 19,006,482 | 27,132 | 19,033,614 | 2,953,218 | 2,923,218 | 16,080,396 |
| Materiales y Artículos de Construcción y de Reparación | 6,124,643 | 7,653,821 | 13,778,464 | 1,646,759 | 1,578,818 | 12,131,706 |
| Productos Químicos, Farmacéuticos y de Laboratorio | 27,774,966 | 4,696,997 | 32,471,963 | 6,554,733 | 6,294,515 | 25,917,230 |
| Combustibles, Lubrificantes y Aditivos | 8,459,506 | 1,391,416 | 9,850,922 | 980,616 | 882,075 | 8,870,306 |
| Vestuario, Blancos, Prendas de Protección y Artículos Deportivos | 12,167,306 | 154,677 | 12,321,983 | 313,436 | 264,834 | 12,008,547 |
| Materiales y Suministros para Seguridad | 0 | 0 | 0 | 0 | 0 | 0 |
| Herramientas, Refacciones y Accesorios Menores | 5,553,269 | 4,575,229 | 10,128,498 | 2,886,512 | 2,742,791 | 7,241,986 |
| Servicios Generales | | | | | | |
| Servicios Básicos | 25,432,261 | 31,803 | 25,464,064 | 4,941,763 | 4,653,810 | 20,522,302 |
| Servicios de Arrendamiento | 9,162,567 | 383,474 | 9,546,041 | 1,411,288 | 874,190 | 8,134,753 |
| Servicios Profesionales, Científicos, Técnicos y Otros Servicios | 42,612,811 | 3,362,351 | 45,975,162 | 2,583,511 | 2,441,851 | 43,391,652 |
| Servicios Financieros, Bancarios y Comerciales | 5,209,200 | 5,502,632 | 10,711,832 | 1,020,236 | 1,013,902 | 9,691,596 |
| Servicios de Instalación, Reparación, Mantenimiento y Conservación | 35,834,938 | 7,277,452 | 43,112,390 | 7,637,891 | 7,473,180 | 35,474,500 |
| Servicios de Comunicación Social y Publicidad | 16,716,729 | -69,165 | 16,647,564 | 515,708 | 439,796 | 16,131,856 |
| Servicio de Traslado y Viáticos | 17,868,880 | 872,133 | 18,741,013 | 54,659 | 50,525 | 18,686,354 |
| Servicios Oficiales | 6,303,376 | 272,391 | 6,575,767 | 215,423 | 188,735 | 6,360,343 |
| Otros Servicios Generales | 32,459,788 | 2,667,340 | 35,127,128 | 4,840,913 | 4,810,504 | 30,286,215 |
| Transferencias, Asignaciones, Subsidios y Otras Ayudas | | | | | | |
| Transferencias Internas Y Asignaciones Al Sector Público | 45,890 | 55,200 | 101,090 | 0 | 0 | 101,090 |
| Transferencias Al Resto Del Sector Público | 0 | 0 | 0 | 0 | 0 | 0 |
| Subsidios y Subvenciones | 0 | 0 | 0 | 0 | 0 | 0 |
| Ayudas Sociales | 46,357,214 | 1,812,652 | 48,169,866 | 2,769,326 | 2,280,353 | 45,400,539 |
| Pensiones y Jubilaciones | 20,000 | 0 | 20,000 | 0 | 0 | 20,000 |
| Transferencias a Fideicomisos, Mandatos y Otros Análogos | 18,630,000 | 24,394,969 | 43,024,969 | 24,392,466 | 22,489,408 | 18,632,502 |
| Transferencias a La Seguridad Social | 0 | 0 | 0 | 0 | 0 | 0 |
| Donativos | 0 | 0 | 0 | 0 | 0 | 0 |
| Transferencias al Exterior | 0 | 0 | 0 | 0 | 0 | 0 |
| Bienes Muebles, Tangibles e Intangibles | | | | | | |
| Mobiliario y Equipo de Administración | 29,704,767 | -16,708,063 | 12,996,704 | 18,782 | 18,782 | 12,977,922 |
| Mobiliario y Equipo Educativo y Recreativo | 436,891 | 240,825 | 677,716 | 20,000 | 20,000 | 657,716 |
| Equipo e Instrumental Médico y de Laboratorio | 4,217,536 | 1,584,656 | 5,802,192 | 994,164 | 994,164 | 4,808,028 |
| Vehículos y Equipo de Transporte | 0 | 0 | 0 | 0 | 0 | 0 |
| Equipo de Defensa y Seguridad | 0 | 0 | 0 | 0 | 0 | 0 |
| Maquinaria, Otros Equipos y Herramientas | 124,219 | 129,167 | 253,386 | 45,536 | 45,536 | 207,850 |
| Activos Biológicos | 0 | 0 | 0 | 0 | 0 | 0 |
| Bienes Inmuebles | 0 | 0 | 0 | 0 | 0 | 0 |
| Activos Intangibles | 260,606 | 216,550 | 477,156 | 0 | 0 | 477,156 |
| Inversión Pública | | | | | | |
| Obra Pública en Bienes de Dominio Público | 0 | 0 | 0 | 0 | 0 | 0 |
| Obra Pública en Bienes Propios | 123,030,400 | 10,783,029 | 133,813,429 | 9,406,007 | 8,715,390 | 124,407,422 |
| Proyectos Productivos y Acciones de Fomento | 0 | 0 | 0 | 0 | 0 | 0 |
| Inversiones Financieras y Otras Provisiones | | | | | | |
| Inversiones Para el Fomento de Actividades Productivas | 0 | 0 | 0 | 0 | 0 | 0 |
| Acciones y Participaciones del Capital | 0 | 0 | 0 | 0 | 0 | 0 |
| Compra de Títulos y Valores | 0 | 0 | 0 | 0 | 0 | 0 |
| Concesión de Prestamos | 0 | 0 | 0 | 0 | 0 | 0 |
| Inversiones en Fideicomisos Mandatos y Otros Análogos | 53,500,000 | -20,055,359 | 33,444,642 | 0 | 0 | 33,444,642 |
| Otras Inversiones Financieras | 0 | 0 | 0 | 0 | 0 | 0 |
| Provisiones Para Contingencias y Otras Erogaciones Especiales | 52,053,233 | -7,974,576 | 44,078,657 | 0 | 0 | 44,078,657 |
| Participaciones y Aportaciones | | | | | | |
| Participaciones | 0 | 0 | 0 | 0 | 0 | 0 |
| Aportaciones | 0 | 0 | 0 | 0 | 0 | 0 |
| Convenios | 0 | 0 | 0 | 0 | 0 | 0 |
| Deuda Pública | | | | | | |
| Amortización de la Deuda Pública | 0 | 0 | 0 | 0 | 0 | 0 |
| Intereses de la Deuda Pública | 0 | 0 | 0 | 0 | 0 | 0 |
| Comisiones de la Deuda Pública | 0 | 0 | 0 | 0 | 0 | 0 |
| Gastos de la Deuda Pública | 0 | 0 | 0 | 0 | 0 | 0 |
| Costo por Coberturas | 0 | 0 | 0 | 0 | 0 | 0 |
| Apoyos Financieros | 0 | 0 | 0 | 0 | 0 | 0 |
| Adeudos de Ejercicios Fiscales Anteriores (Adefas) | 34,196,968 | 57,565,250 | 91,762,218 | 91,762,218 | 91,762,218 | 0 |
| Total del Gasto | 2,306,268,476 | 84,976,520 | 2,391,244,996 | 485,119,145 | 434,890,058 | 1,906,125,851 |

Universidad Autónoma de Aguascalientes
Estado Analítico del Ejercicio del Presupuesto de Egresos
Clasificación Administrativa
Del 01 de Enero al 31 de Marzo 2022
(Cifras en pesos)



| Concepto | Egresos | | | | | Subejercicio |
|------------------------|----------------------|------------------------------|----------------------|--------------------|--------------------|----------------------|
| | Aprobado | Ampliaciones/ Reducciones | Modificado | Devengado | Pagado | |
| Poder Ejecutivo | 2,306,268,476 | 84,976,520 | 2,391,244,996 | 485,119,145 | 434,890,058 | 1,906,125,851 |
| Poder Legislativo | 0 | 0 | 0 | 0 | 0 | 0 |
| Poder Judicial | 0 | 0 | 0 | 0 | 0 | 0 |
| Órganos Autónomos | 0 | 0 | 0 | 0 | 0 | 0 |
| Total del gasto | 2,306,268,476 | 84,976,520 | 2,391,244,996 | 485,119,145 | 434,890,058 | 1,906,125,851 |

X

Universidad Autónoma de Aguascalientes
Estado Analítico del Ejercicio del Presupuesto de Egresos
Clasificación Funcional (Finalidad y Función)
Del 01 de Enero al 31 de Marzo 2022
(Cifras en pesos)



| Concepto | Egresos | | | | | Subejercicio |
|---|----------------------|--------------------------------|----------------------|--------------------|--------------------|----------------------|
| | Aprobado | Ampliaciones/ (Reducciones) | Modificado | Devengado | Pagado | |
| Gobierno | | | | | | |
| Legislación | 0 | 0 | 0 | 0 | 0 | 0 |
| Justicia | 0 | 0 | 0 | 0 | 0 | 0 |
| Coordinación de la Política del Gobierno | 0 | 0 | 0 | 0 | 0 | 0 |
| Relaciones Exteriores | 0 | 0 | 0 | 0 | 0 | 0 |
| Asuntos Financieros y Hacendarios | 0 | 0 | 0 | 0 | 0 | 0 |
| Seguridad Nacional | 0 | 0 | 0 | 0 | 0 | 0 |
| Asuntos de Orden Público y de Seguridad Interior | 0 | 0 | 0 | 0 | 0 | 0 |
| Otros Servicios Generales | 0 | 0 | 0 | 0 | 0 | 0 |
| Desarrollo Social | | | | | | |
| Protección Ambiental | 0 | 0 | 0 | 0 | 0 | 0 |
| Vivienda y Servicios a la Comunidad | 0 | 0 | 0 | 0 | 0 | 0 |
| Salud | 0 | 0 | 0 | 0 | 0 | 0 |
| Recreación, Cultura y Otras Manifestaciones Sociales | 0 | 0 | 0 | 0 | 0 | 0 |
| Educación | 2,272,071,508 | 27,411,270 | 2,299,482,778 | 393,356,927 | 343,127,840 | 1,906,125,851 |
| Protección Social | 0 | 0 | 0 | 0 | 0 | 0 |
| Otros Asuntos Sociales | 0 | 0 | 0 | 0 | 0 | 0 |
| Desarrollo Económico | | | | | | |
| Asuntos Económicos, Comerciales y Laborales en General | 0 | 0 | 0 | 0 | 0 | 0 |
| Agropecuaria, Silvicultura, Pesca y Caza | 0 | 0 | 0 | 0 | 0 | 0 |
| Combustibles y Energía | 0 | 0 | 0 | 0 | 0 | 0 |
| Minería, Manufacturas y Construcción | 0 | 0 | 0 | 0 | 0 | 0 |
| Transporte | 0 | 0 | 0 | 0 | 0 | 0 |
| Comunicaciones | 0 | 0 | 0 | 0 | 0 | 0 |
| Turismo | 0 | 0 | 0 | 0 | 0 | 0 |
| Ciencia, Tecnología e Innovación | 0 | 0 | 0 | 0 | 0 | 0 |
| Otras Industrias y Otros Asuntos Económicos | 0 | 0 | 0 | 0 | 0 | 0 |
| Otras No Clasificadas en Funciones Anteriores | | | | | | |
| Transacciones de la Deuda Pública / Costo Financiero de la Deuda | 0 | 0 | 0 | 0 | 0 | 0 |
| Transferencias, Participaciones y Aportaciones entre Diferentes Niveles y Ordenes de Gobierno | 0 | 0 | 0 | 0 | 0 | 0 |
| Saneamiento del Sistema Financiero | 0 | 0 | 0 | 0 | 0 | 0 |
| Adeudos de Ejercicios Fiscales Anteriores | 34,196,968 | 57,565,250 | 91,762,218 | 91,762,218 | 91,762,218 | 0 |
| Total del Gasto | 2,306,268,476 | 84,976,520 | 2,391,244,996 | 485,119,145 | 434,890,058 | 1,906,125,851 |

Universidad Autónoma de Aguascalientes
Estado Analítico del Ejercicio del Presupuesto de Egresos
Clasificación por Económica (por Tipo de Gasto)
Del 01 de Enero al 31 de Marzo 2022
(Cifras en pesos)



| Concepto | Egresos | | | | | Subejercicio |
|---|----------------------|------------------------------|----------------------|--------------------|--------------------|----------------------|
| | Aprobado | Ampliaciones/ Reducciones | Modificado | Devengado | Pagado | |
| Gasto Corriente | 2,008,743,856 | 59,195,040 | 2,067,938,896 | 382,872,439 | 333,333,968 | 1,685,066,457 |
| Gasto del Capital | 263,327,652 | -31,783,770 | 231,543,882 | 10,484,488 | 9,793,872 | 221,059,394 |
| Amortización de la Deuda y Disminución de Pasivos | 34,196,968 | 57,565,250 | 91,762,218 | 91,762,218 | 91,762,218 | 0 |
| Pensiones y Jubilaciones | 0 | 0 | 0 | 0 | 0 | 0 |
| Participaciones | 0 | 0 | 0 | 0 | 0 | 0 |
| Total del Gasto | 2,306,268,476 | 84,976,520 | 2,391,244,996 | 485,119,145 | 434,890,058 | 1,906,125,851 |

Universidad Autónoma de Aguascalientes

Gasto por Categoría Programática

Del 01 de Enero al 31 de Marzo 2022

(Cifras en pesos)



| Concepto | Egresos | | | | | Subejercicio |
|--|-------------------------|------------------------------|-------------------------|-----------------------|-----------------------|-------------------------|
| | Aprobado | Ampliaciones/ Reducciones | Modificado | Devengado | Pagado | |
| Programas | | | | | | |
| Subsidios: Sector Social y Privado o Entidades Federativas y Municipios | | | | | | |
| Sujetos o Reglas de Operación | | | | | | |
| Otros Subsidios | | | | | | |
| Desempeño de las Funciones | | | | | | |
| Prestación de Servicios Públicos | 2,272,071,507.92 | 27,411,270.05 | 2,299,482,777.97 | 393,356,927.03 | 343,127,840.18 | 1,906,125,850.94 |
| Provisión de Bienes Públicos | | | | | | |
| Planeación, Seguimiento y Evaluación de Políticas Públicas | | | | | | |
| Promoción y Fomento | | | | | | |
| Regulación y Supervisión | | | | | | |
| Funciones de las Fuerzas Armadas (Únicamente Gobierno Federal) | | | | | | |
| Específicos | | | | | | |
| Proyectos de Inversión | | | | | | |
| Administrativos y de Apoyo | | | | | | |
| Apoyo al Proceso Presupuestario y Para Mejorar la Eficiencia Institucional | | | | | | |
| Apoyo a la Función Pública y al Mejoramiento de la Gestión | | | | | | |
| Operaciones Ajenas | | | | | | |
| Compromisos | | | | | | |
| Obligaciones de Cumplimiento de Resolución Jurisdiccional | | | | | | |
| Desastres Naturales | | | | | | |
| Obligaciones | | | | | | |
| Pensiones y Jubilaciones | | | | | | |
| Aportaciones a la Seguridad Social | | | | | | |
| Aportaciones a Fondos de Estabilización | | | | | | |
| Aportaciones de Fondos de Inversión y Restructura de Pensiones | | | | | | |
| Programas de Gasto Federalizado (Gobierno Federal) | | | | | | |
| Gasto Federalizado | | | | | | |
| Participaciones a Entidades Federativas y Municipios | | | | | | |
| Costo Financiero, Deuda o Apoyos a Deudores y Ahorradores de la Banca | | | | | | |
| Adeudos de Ejercicios Fiscales Anteriores | 34,196,968.00 | 57,565,250.00 | 91,762,218.00 | 91,762,218.27 | 91,762,218.27 | -0.27 |
| Total del Gasto | 2,306,268,475.92 | 84,976,520.05 | 2,391,244,995.97 | 485,119,145.30 | 434,890,058.45 | 1,906,125,850.67 |

Universidad Autónoma de Aguascalientes
 Indicadores de Postura Fiscal
 Del 01 de Enero al 31 de Marzo 2022
 (Cifras en pesos)



| Concepto | Estimado | Devengado | Pagado /Recaudado |
|---|---------------|-------------|-------------------|
| I. Ingresos Presupuestarios (I=1+2) | 2,052,693,471 | 464,785,793 | 810,627,978 |
| 1. Ingresos del Gobierno de la Entidad Federativa ¹ | 0 | 0 | 0 |
| 2. Ingresos del Sector Paraestatal ¹ | 2,052,693,471 | 464,785,793 | 810,627,978 |
| II. Egresos Presupuestarios (II=3+4) | 2,272,071,508 | 393,356,927 | 434,890,058 |
| 3. Egresos del Gobierno de la Entidad Federativa ² | 0 | 0 | 0 |
| 4. Egresos del Sector Paraestatal ² | 2,272,071,508 | 393,356,927 | 434,890,058 |
| III. Balance Presupuestario (Superávit o Déficit) (III = I - II) | -219,378,037 | 71,428,866 | 375,737,920 |
| III. Balance presupuestario (Superávit o Déficit) | -219,378,037 | 71,428,866 | 375,737,920 |
| IV. Intereses, Comisiones y Gastos de la Deuda | 0 | 0 | 0 |
| V. Balance Primario (Superávit o Déficit) (V= III - IV) | -219,378,037 | 71,428,866 | 375,737,920 |
| A. Financiamiento | 253,575,005 | 345,842,186 | 345,842,186 |
| B. Amortización de la deuda | 34,196,968 | 91,762,218 | |
| C. Endeudamiento ó desendeudamiento (C = A - B) | 219,378,037 | 254,079,967 | 345,842,186 |

Universidad Autónoma de Aguascalientes
Estado de Situación Financiera Detallado
Ley de Disciplina Financiera
Informes Trimestrales 2021
Al 31 de Marzo de 2022 y al 31 de Marzo de 2021



| | 2022 | 2021 | | 2022 | 2021 |
|--|---------------|---------------|--|-------------|-------------|
| ACTIVO | | | PASIVO | | |
| ACTIVO CIRCULANTE | | | PASIVO CIRCULANTE | | |
| Efectivo y Equivalentes | | | Cuentas por Pagar a Corto Plazo | | |
| Efectivo | 1,021,554 | -482,007 | Servicios Personales por Pagar a Corto Plazo | 37,120,279 | 31,374,660 |
| Bancos/Tesorería | 221,519,820 | 169,222,753 | Proveedores por Pagar a Corto Plazo | -81,258,173 | -75,859,085 |
| Bancos/Dependencias y Otros | 0 | 0 | Contratistas por Obras Públicas por Pagar a Corto Plazo | 1,453,380 | 739,092 |
| Inversiones Temporales (Hasta 3 meses) | 1,924,715,372 | 1,800,350,381 | Participaciones y Aportaciones por Pagar a Corto Plazo | 0 | 0 |
| Fondos con Afectación Específica | 0 | 0 | Transferencias Otorgadas por Pagar a Corto Plazo | 0 | 0 |
| Depósitos de Fondos de Terceros en Garantía y/o ministración | 0 | 0 | Intereses, Comisiones y Otros Gastos de la Deuda Pública por Pagar a Corto Plazo | 0 | 0 |
| Otros Efectivos y Equivalentes | 0 | 0 | Retenciones y Contribuciones por Pagar a Corto Plazo | 36,133,801 | 34,547,668 |
| Derechos a Recibir Efectivo o Equivalentes | | | Devoluciones de la Ley de Ingresos por Pagar a Corto Plazo | -4,064 | -1,101 |
| Inversiones Financieras de Corto Plazo | 0 | 0 | Otras Cuentas por Pagar a Corto Plazo | 315,142,713 | 268,319,469 |
| Cuentas por Cobrar a Corto Plazo | 721,109 | 638,096 | Documentos por Pagar a Corto Plazo | | |
| Deudores Diversos por Cobrar a Corto Plazo | 105,784,358 | 98,547,367 | Documentos Comerciales por Pagar a Corto Plazo | 0 | 0 |
| Ingresos por Recuperar a Corto Plazo | -382,135 | 45,070 | Documentos con Contratistas por Obras Públicas por Pagar a Corto Plazo | 0 | 0 |
| Deudores por Anticipos de la Tesorería a Corto Plazo | 452,000 | 411,000 | Otros Documentos por Pagar a Corto Plazo | 333,525 | 0 |
| Préstamos Otorgados a Corto Plazo | 180,902,441 | 139,206,007 | Porción a Corto Plazo de la Deuda Pública a Largo Plazo | | |
| Otros Derechos a Recibir Efectivo o Equivalentes a Corto Plazo | 2,253,425 | 1,881,111 | Porción a Corto Plazo de la Deuda Pública | 0 | 0 |
| Derechos a Recibir Bienes o Servicios | | | Porción a Corto Plazo de Arrendamiento Financiero | 0 | 0 |
| Anticipo a Proveedores por Adquisición de Bienes y Prestación de Servicios a Corto Plazo | 9,509,385 | 7,464,085 | Títulos y Valores a Corto Plazo | 0 | 0 |
| Anticipo a Proveedores por Adquisición de Bienes Inmuebles y Muebles a Corto Plazo | 0 | 0 | Pasivos Diferidos a Corto Plazo | 0 | 0 |
| Anticipo a Proveedores por Adquisición de Bienes Intangibles a Corto Plazo | 0 | 0 | Ingresos Cobrados por Adelantado a Corto Plazo | 37,497,681 | 29,760,074 |
| Anticipo a Contratistas por Obras Públicas a Corto Plazo | 0 | 0 | Intereses Cobrados por Adelantado a Corto Plazo | 0 | 0 |
| Otros Derechos a Recibir Bienes o Servicios a Corto Plazo | 0 | 0 | Otros Pasivos Diferidos a Corto Plazo | | |
| Inventarios | | | Fondos y Bienes de Terceros en Garantía y/o Administración a Corto Plazo | | |
| Inventario de Mercancías para Venta | 6,671,528 | 15,574,499 | Fondos en Garantía a Corto Plazo | 0 | 0 |
| Inventario de Mercancías Terminadas | -26,708,666 | -17,435,058 | Fondos en Administración a Corto Plazo | 1,808,807 | 1,804,187 |
| Inventario de Mercancías en Proceso de Elaboración | -1,453,892 | 96,720 | Fondos Contingentes a Corto Plazo | 0 | 0 |
| Inventario de Materias Primas, Materiales y Suministros para Producción | 3,670,190 | 3,670,190 | Fondos de Fideicomisos, Mandatos y Contratos Análogos a Corto Plazo | 0 | 0 |
| Bienes en Tránsito | 0 | 0 | Otros Fondos de Terceros en Garantía y/o Administración a Corto Plazo | 3,136,849 | 7,625,427 |
| Almacenes | | | Valores y Bienes en Garantía a Corto Plazo | 0 | 0 |
| Estimación por Pérdida o Deterioro de Activos Circulantes | 0 | 0 | Provisiones a Corto Plazo | | |
| Estimaciones para Cuentas Incobrables por Derechos a Recibir Efectivo o Equivalentes | 0 | 0 | Provisión para Demandas y Juicios a Corto Plazo | 0 | 0 |
| Estimación por Deterioro de Inventarios | 0 | 0 | Provisión para Contingencias a Corto Plazo | 0 | 0 |
| Almacén de materiales y suministro de consumo | 918,456 | 1,704,292 | Otras Provisiones a Corto Plazo | 0 | 0 |
| Otros Activos Circulantes | | | Otros Pasivos a Corto Plazo | 0 | 0 |
| Valores en Garantía | 0 | 0 | Ingresos por Clasificar | 0 | 0 |
| Bienes en Garantía (excluye depósitos de fondos) | 0 | 0 | | | |

Universidad Autónoma de Aguascalientes
Estado de Situación Financiera Detallado
Ley de Disciplina Financiera
Informes Trimestrales 2021
Al 31 de Marzo de 2022 y al 31 de Marzo de 2021



| | | | | | |
|---|----------------------|----------------------|---|----------------------|----------------------|
| Bienes Derivados de Embargos, Decomisos, Aseguramientos y Dación en Pago | 0 | 0 | Recaudación por Participar | 0 | 0 |
| Adquisición con Fondos de Terceros | 0 | 0 | Otros Pasivos Circulantes | 0 | 0 |
| Total de Activos Circulantes | 2,429,594,946 | 2,220,894,506 | Total de Pasivos Circulantes | 351,364,798 | 298,310,390 |
| ACTIVO NO CIRCULANTE | | | PASIVO NO CIRCULANTE | | |
| Inversiones Financieras a Largo Plazo | 0 | 0 | Cuentas por Pagar a Largo Plazo | 0 | 0 |
| Derechos a Recibir Efectivo o Equivalentes a Largo Plazo | 1,110,557 | 1,110,557 | Documentos por Pagar a Largo Plazo | 0 | 0 |
| Bienes Inmuebles, Infraestructura y Construcciones en Proceso | 1,158,190,643 | 1,090,094,747 | Deuda Pública a Largo Plazo | 0 | 0 |
| Bienes Muebles | 1,052,993,915 | 996,388,277 | Pasivos Diferidos a Largo Plazo | 1,899,662 | 1,899,662 |
| Activos Intangibles | 19,387,223 | 18,271,224 | Fondos y Bienes de Terceros en Garantía y/o en Administración a Largo Plazo | 75,322 | 75,322 |
| Depreciación, Deterioro y Amortización Acumulada de Bienes | -476,021,678 | -476,932,275 | Provisiones a Largo Plazo | 1,329,270,873 | 1,188,177,635 |
| Activos Diferidos | 52,366 | 52,366 | | | |
| Estimación por Pérdida o Deterioro de Activos no Circulantes | 0 | 0 | | | |
| Otros Activos no Circulantes | 0 | 0 | | | |
| Total de Activos No Circulantes | 1,755,713,026 | 1,628,984,896 | Total de Pasivos No Circulantes | 1,331,245,857 | 1,190,152,619 |
| Total del Activo | 4,185,307,971 | 3,849,879,403 | Total del Pasivo | 1,682,610,655 | 1,488,463,009 |
| HACIENDA PÚBLICA/PATRIMONIO | | | | | |
| Hacienda Pública/Patrimonio Contribuido | | | | | |
| Aportaciones | | | 0 | | 0 |
| Donaciones de Capital | | | 261,929 | | 261,929 |
| Actualización de la Hacienda Pública/Patrimonio | | | 104,873,000 | | 104,873,000 |
| Hacienda Pública/Patrimonio Generado | | | | | |
| Resultados del Ejercicio (Ahorro/ Desahorro) | | | 82,429,800 | | 86,437,097 |
| Resultados de Ejercicios Anteriores | | | 2,616,628,213 | | 2,471,338,593 |
| Revalúos | | | -200,000 | | -200,000 |
| Reservas | | | 0 | | 0 |
| Rectificaciones de Resultados de Ejercicios Anteriores | | | -301,295,625 | | -301,294,225 |
| Exceso o Insuficiencia en la Actualización de la Hacienda Pública/Patrimonio | | | | | |
| Resultado por Posición Monetaria | | | 0 | | 0 |
| Resultado por Tenencia de Activos no Monetarios | | | 0 | | 0 |
| Total Hacienda Pública/Patrimonio | | | 2,502,697,317 | | 2,361,416,393 |
| Total del Pasivo y Hacienda Pública/Patrimonio | | | 4,185,307,971 | | 3,849,879,403 |


M. en IMP. JORGE HUMBERTO LÓPEZ REYNOSO
DIRECTOR GENERAL DE FINANZAS


C.P. ILDA LETICIA GONZALEZ SERNA
JEFE DE DEPARTAMENTO DE CONTABILIDAD

Universidad Autónoma de Aguascalientes
Informe Analítico de la Deuda Pública y Otros Pasivos
Ley de Disciplina Financiera
Del 1° de Enero al 31 de Marzo de 2022
Informes Trimestrales



| Denominación de la Deuda Pública y Otros Pasivos | Saldo al 31 de diciembre de 2021 | Disposiciones del Periodo | Amortizaciones del Periodo | Revaluaciones, Reclasificaciones y Otros Ajustes | Saldo Final 2022 | Pago de Intereses del Periodo | Pago de Comisiones y demás costos asociados durante el Periodo |
|--|----------------------------------|---------------------------|----------------------------|--|----------------------|-------------------------------|--|
| Deuda Pública | 1,704,137,658 | 967,177,170 | 988,704,173 | 0 | 1,682,610,655 | 0 | |
| Corto Plazo | | | | | | | |
| Instituciones de Crédito | | | | | | | |
| Títulos y Valores | | | | | | | |
| Arrendamientos Financieros | | | | | | | |
| Largo Plazo | | | | | | | |
| Instituciones de Crédito | | | | | | | |
| Títulos y Valores | | | | | | | |
| Arrendamientos Financieros | | | | | | | |
| Otros Pasivos | 1,704,137,658 | 967,177,170 | 988,704,173 | 0 | 1,682,610,655 | 0 | |
| Total de la Deuda Pública y Otros Pasivos | | | | | | | |
| Deuda Contingente | | | | | | | |
| Deuda Contingente 1 | | | | | | | |
| Deuda Contingente 2 | | | | | | | |
| Valor de Instrumentos Bono Cupón Cero 2 (Informativo) | | | | | | | |
| Instrumento Bono Cupón Cero 1 | | | | | | | |
| Instrumento Bono Cupón Cero 2 | | | | | | | |

M. en IMP. JORGE HUMBERTO LÓPEZ REYNOSO
DIRECTOR GENERAL DE FINANZAS

C.P. ILDA LETICIA GONZALEZ SERNA
JEFE DE DEPARTAMENTO DE CONTABILIDAD

Universidad Autónoma de Aguascalientes
Informe Analítico de Obligaciones Diferentes de Financiamientos Ley de Disciplina Financiera
Del 1° de Enero al 31 de Marzo de 2022
Informes Trimestrales



| Denominación de las Obligaciones Diferentes de Financiamiento | Fecha del Contrato | Fecha de inicio de operación del proyecto | Fecha de vencimiento | Monto de la inversión pactado | Plazo pactado | Monto promedio mensual del pago de la contraprestación | Monto promedio mensual del pago de la contraprestación correspondiente al pago de inversión | Monto pagado de la inversión al 31 Marzo del 2022 | Monto pagado de la inversión actualizado al 31 de Marzo 2022 | Saldo pendiente por pagar de la inversión al 31 Marzo 2022 |
|---|--------------------|---|----------------------|-------------------------------|---------------|--|---|---|--|--|
| Asociaciones Público Privadas (APP's) | | | | | | | | | | |
| | | | | | | | | | | |
| Otros Instrumentos | | | | | | | | | | |
| Total de Obligaciones Diferentes de Financiamiento | | | | | | | | | | |

Bajo protesta de decir verdad declaramos que los Estados Financieros y sus Notas son razonablemente correctos y responsabilidad del emisor

M. en IMP. JORGE HUMBERTO LÓPEZ REYNOSO
 DIRECTOR GENERAL DE FINANZAS

C.P. ILDA LETICIA GONZÁLEZ SERNA
 JEFE DE DEPARTAMENTO DE CONTABILIDAD

Universidad Autónoma de Aguascalientes
Balance Presupuestario Ley de Disciplina Financiera
Del 1° de Enero al 31 de Marzo de 2022
Informes Trimestrales



| Concepto | Estimado/Aprobado | Devengado | Recaudado/Pagado |
|--|----------------------|--------------------|--------------------|
| A. Ingresos Totales | 2,052,693,471 | 464,785,793 | 464,785,793 |
| Ingresos de Libre Disposición | 1,088,041,403 | 253,575,023 | 253,575,023 |
| Transferencias Federales Etiquetadas | 964,652,068 | 211,210,770 | 211,210,770 |
| Financiamiento Neto | 0 | 0 | 0 |
| B. Egresos Presupuestarios¹ | 2,290,123,094 | 459,041,065 | 408,811,978 |
| Gasto No Etiquetado (sin incluir Amortización de la Deuda Pública) | 1,282,481,610 | 266,441,689 | 253,393,510 |
| Gasto Etiquetado (sin incluir Amortización de la Deuda Pública) | 1,007,641,484 | 192,599,377 | 155,418,468 |
| C. Remanentes del Ejercicio Anterior | 16,145,382 | 345,842,186 | 345,842,186 |
| Remanentes de Ingresos de Libre Disposición aplicados en el periodo | 16,145,382 | 345,842,186 | 345,842,186 |
| Remanentes de Transferencias Federales Etiquetadas aplicados en el periodo | 0 | 0 | 0 |
| I. Balance Presupuestario | -221,284,241 | 351,586,913 | 401,816,000 |
| II. Balance Presupuestario sin Financiamiento Neto | -221,284,241 | 351,586,913 | 401,816,000 |
| III. Balance Presupuestario sin Financiamiento Neto y sin Remanentes del Ejercicio Anterior | -237,429,623 | 5,744,727 | 55,973,814 |
| E. Intereses, Comisiones y Gastos de la Deuda | 0 | 0 | 0 |
| Intereses, Comisiones y Gastos de la Deuda con Gasto No Etiquetado | 0 | 0 | 0 |
| Intereses, Comisiones y Gastos de la Deuda con Gasto Etiquetado | 0 | 0 | 0 |
| IV. Balance Primario | -237,429,623 | 5,744,727 | 55,973,814 |
| F. Financiamiento | 16,145,382 | 345,842,186 | 345,842,186 |
| Financiamiento con Fuente de Pago de Ingresos de Libre Disposición | 16,145,382 | 345,842,186 | 345,842,186 |
| Financiamiento con Fuente de Pago de Transferencias Federales Etiquetadas | 0 | 0 | 0 |
| G. Amortización de la Deuda | 16,145,382 | 345,842,186 | 345,842,186 |
| Amortización de la Deuda Pública con Gasto No Etiquetado | 16,145,382 | 345,842,186 | 345,842,186 |
| Amortización de la Deuda Pública con Gasto Etiquetado | 0 | 0 | 0 |
| A3. Financiamiento Neto | 0 | 0 | 0 |
| Ingresos de Libre Disposición | 1,088,041,403 | 253,575,023 | 253,575,023 |
| Financiamiento Neto con Fuente de Pago de Ingresos de Libre Disposición | 0 | 0 | 0 |
| Financiamiento con Fuente de Pago de Ingresos de Libre Disposición | 16,145,382 | 345,842,186 | 345,842,186 |
| Amortización de la Deuda Pública con Gasto No Etiquetado | 16,145,382 | 345,842,186 | 345,842,186 |
| Gasto No Etiquetado (sin incluir Amortización de la Deuda Pública) | 1,282,481,610 | 266,441,689 | 253,393,510 |
| Remanentes de Ingresos de Libre Disposición aplicados en el periodo | 16,145,382 | 345,842,186 | 345,842,186 |
| V. Balance Presupuestario de Recursos Disponibles (V = A1 + A3.1 - B 1 + C1) | -178,294,825 | 332,975,520 | 346,023,698 |
| VI. Balance Presupuestario de Recursos Disponibles sin Financiamiento Neto (VI = V - A3.1) | -178,294,825 | 332,975,520 | 346,023,698 |
| Transferencias Federales Etiquetadas | 964,652,068 | 211,210,770 | 211,210,770 |
| Financiamiento Neto con Fuente de Pago de Transferencias Federales Etiquetadas | 0 | 0 | 0 |
| Financiamiento con Fuente de Pago de Transferencias Federales Etiquetadas | 0 | 0 | 0 |
| Amortización de la Deuda Pública con Gasto Etiquetado | 0 | 0 | 0 |
| Gasto Etiquetado (sin incluir Amortización de la Deuda Pública) | 1,007,641,484 | 192,599,377 | 155,418,468 |
| Remanentes de Transferencias Federales Etiquetadas aplicados en el periodo | 0 | 0 | 0 |
| VII. Balance Presupuestario de Recursos Etiquetados | -42,989,416 | 18,611,393 | 55,792,302 |
| VIII. Balance Presupuestario de Recursos Etiquetados sin Financiamiento Neto | -42,989,416 | 18,611,393 | 55,792,302 |

Universidad Autónoma de Aguascalientes
Estado Analítico de Ingresos Detallado Detallado - Ley de Disciplina Financiera
Del 1° de Enero al 31 de Marzo de 2022
Informes Trimestrales



| Concepto | Ingreso Estimado | Ampliaciones/ (Reducciones) | Modificado | Devengado | Recaudado | Diferencia (e) |
|---|----------------------|--------------------------------|----------------------|--------------------|--------------------|--------------------|
| Ingresos de Libre Disposición | | | | | | |
| Impuestos | 0 | 0 | 0 | 0 | 0 | 0 |
| Cuotas y Aportaciones de Seguridad Social | 0 | 0 | 0 | 0 | 0 | 0 |
| Contribuciones de Mejoras | 0 | 0 | 0 | 0 | 0 | 0 |
| Derechos | 0 | 0 | 0 | 0 | 0 | 0 |
| Productos | 0 | 0 | 0 | 0 | 0 | 0 |
| Aprovechamientos | 0 | 0 | 0 | 0 | 0 | 0 |
| Ingresos por Ventas de Bienes y Servicios | 638,714,840 | 74,137 | 638,788,977 | 119,447,867 | 119,447,867 | 519,266,973 |
| Participaciones | 0 | 0 | 0 | 0 | 0 | 0 |
| Fondo General de Participaciones | 0 | 0 | 0 | 0 | 0 | 0 |
| Fondo de Fomento Municipal | 0 | 0 | 0 | 0 | 0 | 0 |
| Fondo de Fiscalización y Recaudación | 0 | 0 | 0 | 0 | 0 | 0 |
| Fondo de Compensación | 0 | 0 | 0 | 0 | 0 | 0 |
| Fondo de Extracción de Hidrocarburos | 0 | 0 | 0 | 0 | 0 | 0 |
| Impuesto Especial Sobre Producción y Servicios | 0 | 0 | 0 | 0 | 0 | 0 |
| 0.136% de la Recaudación Federal Participable | 0 | 0 | 0 | 0 | 0 | 0 |
| 3.17% Sobre Extracción de Petróleo | 0 | 0 | 0 | 0 | 0 | 0 |
| Gasolinas y Diésel | 0 | 0 | 0 | 0 | 0 | 0 |
| Fondo del Impuesto Sobre la Renta | 0 | 0 | 0 | 0 | 0 | 0 |
| Fondo de Estabilización de los Ingresos de las Entidades Federativas | 0 | 0 | 0 | 0 | 0 | 0 |
| Incentivos Derivados de la Colaboración Fiscal | 0 | 0 | 0 | 0 | 0 | 0 |
| Tenencia o Uso de Vehículos | 0 | 0 | 0 | 0 | 0 | 0 |
| Fondo de Compensación ISAN | 0 | 0 | 0 | 0 | 0 | 0 |
| Impuesto Sobre Automóviles Nuevos | 0 | 0 | 0 | 0 | 0 | 0 |
| Fondo de Compensación de Repecos-Intermedios | 0 | 0 | 0 | 0 | 0 | 0 |
| Otros Incentivos Económicos | 0 | 0 | 0 | 0 | 0 | 0 |
| Transferencias | 449,326,563 | -5,865,563 | 443,461,000 | 116,000,000 | 116,000,000 | 333,326,563 |
| Convenios | | | | | | |
| Otros Convenios y Subsidios | 0 | 0 | 0 | 0 | 0 | 0 |
| Otros Ingresos de Libre Disposición | | | | | | |
| Participaciones en Ingresos Locales | 0 | 0 | 0 | 0 | 0 | 0 |
| Otros Ingresos de Libre Disposición | 0 | 0 | 0 | 18,127,156 | 18,127,156 | -18,127,156 |
| I. Total de Ingresos de Libre Disposición | 1,088,041,403 | -5,791,426 | 1,082,249,977 | 253,575,023 | 253,575,023 | 834,466,380 |
| Ingresos Excedentes de Ingresos de Libre Disposición | | | | | | |
| Transferencias Federales Etiquetadas | | | | | | |
| Aportaciones | 0 | 0 | 0 | 0 | 0 | 0 |
| Fondo de Aportaciones para la Nómina Educativa y Gasto Operativo | 0 | 0 | 0 | 0 | 0 | 0 |
| Fondo de Aportaciones para los Servicios de Salud | 0 | 0 | 0 | 0 | 0 | 0 |
| Fondo de Aportaciones para la Infraestructura Social | 0 | 0 | 0 | 0 | 0 | 0 |
| Fondo de Aportaciones para el Fortalecimiento de los Municipios y de las Demarcaciones Territoriales del Distrito Federal | 0 | 0 | 0 | 0 | 0 | 0 |
| Fondo de Aportaciones Múltiples | 0 | 0 | 0 | 0 | 0 | 0 |
| Fondo de Aportaciones para la Educación Tecnológica y de Adultos | 0 | 0 | 0 | 0 | 0 | 0 |
| Fondo de Aportaciones para la Seguridad Pública de los Estados y del Distrito Federal | 0 | 0 | 0 | 0 | 0 | 0 |
| Fondo de Aportaciones para el Fortalecimiento de las Entidades Federativas | 0 | 0 | 0 | 0 | 0 | 0 |
| Convenios | 0 | 0 | 0 | 0 | 0 | 0 |
| Convenios de Protección Social en Salud | 0 | 0 | 0 | 0 | 0 | 0 |
| Convenios de Descentralización | 0 | 0 | 0 | 0 | 0 | 0 |

Universidad Autónoma de Aguascalientes
Estado Analítico de Ingresos Detallado Detallado - Ley de Disciplina Financiera
Del 1° de Enero al 31 de Marzo de 2022
Informes Trimestrales



| Concepto | Ingreso Estimado | Ampliaciones/ (Reducciones) | Modificado | Devengado | Recaudado | Diferencia (e) |
|---|----------------------|--------------------------------|----------------------|--------------------|--------------------|----------------------|
| Convenios de Reasignación | 0 | 0 | 0 | 0 | 0 | 0 |
| Otros Convenios y Subsidios | 0 | 0 | 0 | 0 | 0 | 0 |
| Fondos Distintos de Aportaciones | 0 | 0 | 0 | 0 | 0 | 0 |
| Fondo para Entidades Federativas y Municipios Productores de Hidrocarburos | 0 | 0 | 0 | 0 | 0 | 0 |
| Fondo Minero | 0 | 0 | 0 | 0 | 0 | 0 |
| Transferencias, Subsidios y Subvenciones, y Pensiones y Jubilaciones | 0 | 0 | 0 | 0 | 0 | 0 |
| Otras Transferencias Federales Etiquetadas | 964,652,068 | -1,499,235 | 963,152,833 | 211,210,770 | 211,210,770 | 753,441,298 |
| II. Total de Transferencias Federales Etiquetadas | 964,652,068 | -1,499,235 | 963,152,833 | 211,210,770 | 211,210,770 | 753,441,298 |
| III. Ingresos Derivados de Financiamientos (III = A) | 253,575,005 | 92,267,181 | 345,842,186 | 345,842,186 | 345,842,186 | -92,267,181 |
| Ingresos Derivados de Financiamientos | 253,575,005 | 92,267,181 | 345,842,186 | 345,842,186 | 345,842,186 | -92,267,181 |
| IV. Total de Ingresos (IV = I + II + III) | 2,306,268,476 | 84,976,520 | 2,391,244,996 | 810,627,978 | 810,627,978 | 1,495,640,498 |
| Datos Informativos | | | | | | |
| 1. Ingresos Derivados de Financiamientos con Fuente de Pago de Ingresos de Libre Disposición | | | | | | |
| 2. Ingresos Derivados de Financiamientos con Fuente de Pago de Transferencias Federales Etiquetadas | | | | | | |
| 3. Ingresos Derivados de Financiamientos (3 = 1 + 2) | | | | | | |

Universidad Autónoma de Aguascalientes
 Estado Analítico del Ejercicio del Presupuesto de Egresos Detallado Ley de Disciplina Financiera
 Clasificación por Objeto del Gasto (Capítulo y Concepto)
 Del 1° de Enero al 31 de Marzo de 2022
 Informes Trimestrales



| Concepto | Aprobado | Ampliaciones/ (Reducciones) | Modificado | Devengado | Pagado | Subejercicio |
|---|--------------------|--------------------------------|--------------------|--------------------|--------------------|--------------------|
| GASTO NO ETIQUETADO | | | | | | |
| Servicios Personales | 797,491,356 | -93,021,718 | 704,469,638 | 199,025,677 | 190,215,490 | 505,443,961 |
| Remuneraciones al Personal de Carácter Permanente | 209,859,773 | -64,443,408 | 145,416,364 | 78,744,478 | 77,945,861 | 66,671,886 |
| Remuneraciones al Personal de Carácter Transitorio | 0 | 94,619 | 94,619 | 0 | 0 | 94,619 |
| Remuneraciones Adicionales y Especiales | 148,226,457 | -17,812,968 | 130,413,489 | 44,234,362 | 37,288,231 | 86,179,127 |
| Seguridad Social | 72,206,731 | -14,540,001 | 57,666,730 | 8,840,657 | 8,840,657 | 48,826,073 |
| Otras Prestaciones Sociales y Económicas | 340,103,283 | 16,996,403 | 357,099,686 | 57,429,257 | 56,425,979 | 299,670,429 |
| Previsiones | 17,400,000 | -17,400,000 | 0 | 0 | 0 | 0 |
| Pago de Estímulos a Servidores Públicos | 9,695,113 | 4,083,636 | 13,778,749 | 9,776,922.59 | 9,714,761.90 | 4,001,827 |
| Materiales y Suministros | 83,844,713 | 45,399,657 | 129,244,369 | 15,330,747 | 14,600,305 | 113,913,623 |
| Material de Administración, Emisión de Documentos y Artículos Oficiales | 19,736,548 | 11,241,031 | 30,977,579 | 1,194,604 | 1,127,095 | 29,782,976 |
| Alimentos y Utensilios | 1,395,673 | 4,673,142 | 6,068,815 | 518,851 | 492,301 | 5,549,964 |
| Materias Primas y Materiales de Producción y Comercialización | 19,006,482 | 27,132 | 19,033,614 | 2,953,218 | 2,923,218 | 16,080,396 |
| Materiales y Artículos de Construcción y de Reparación | 5,107,520 | 8,022,338 | 13,129,858 | 1,050,670 | 982,730 | 12,079,188 |
| Productos Químicos, Farmacéuticos y de Laboratorio | 20,332,097 | 9,483,091 | 29,815,188 | 6,333,601 | 6,086,021 | 23,481,587 |
| Combustibles, Lubricantes y Aditivos | 6,136,205 | 3,398,707 | 9,534,912 | 973,065 | 874,524 | 8,561,848 |
| Vestuario, Blancos, Prendas de Protección y Artículos Deportivos | 9,503,800 | 2,445,926 | 11,949,726 | 138,175 | 89,573 | 11,811,551 |
| Materiales y Suministros para Seguridad | 0 | 0 | 0 | 0 | 0 | 0 |
| Herramientas, Refacciones y Accesorios Menores | 2,626,388 | 6,108,288 | 8,734,676 | 2,168,563 | 2,024,843 | 6,566,113 |
| Servicios Generales | 112,340,396 | 65,677,730 | 178,018,126 | 18,873,590 | 17,758,072 | 159,144,536 |
| Servicios Básicos | 6,769,341 | 319,248 | 7,088,589 | 1,309,392 | 1,180,820 | 5,779,196 |
| Servicios de Arrendamiento | 4,770,456 | 4,584,704 | 9,355,160 | 1,400,907 | 863,810 | 7,954,253 |
| Servicios Profesionales, Científicos, Técnicos y Otros Servicios | 16,556,441 | 27,142,960 | 43,699,401 | 2,510,382 | 2,368,723 | 41,189,019 |
| Servicios Financieros, Bancarios y Comerciales | 4,891,500 | 903,842 | 5,795,342 | 973,889 | 967,554 | 4,821,454 |
| Servicios de Instalación, Reparación, Mantenimiento y Conservación | 28,717,761 | 13,498,770 | 42,216,531 | 7,633,801 | 7,469,090 | 34,582,730 |
| Servicios de Comunicación Social y Publicidad | 14,522,682 | 1,401,757 | 15,924,439 | 467,933 | 392,021 | 15,456,506 |
| Servicio de Traslado y Viáticos | 5,220,091 | 9,884,565 | 15,104,656 | 29,273 | 25,138 | 15,075,384 |
| Servicios Oficiales | 2,829,246 | 3,324,111 | 6,153,357 | 215,423 | 188,735 | 5,937,934 |
| Otros Servicios Generales | 28,062,878 | 4,617,772 | 32,680,650 | 4,332,590 | 4,302,181 | 28,348,060 |
| Transferencias, Asignaciones, Subsidios y Otras Ayudas | 61,493,453 | 25,822,815 | 87,316,268 | 27,093,094 | 24,701,063 | 60,223,174 |
| Transferencias Internas Y Asignaciones Al Sector Público | 45,890 | 55,200 | 101,090 | 0 | 0 | 101,090 |
| Transferencias Al Resto Del Sector Público | 0 | 0 | 0 | 0 | 0 | 0 |
| Subsidios y Subvenciones | 0 | 0 | 0 | 0 | 0 | 0 |
| Ayudas Sociales | 42,797,563 | 1,372,647 | 44,170,210 | 2,700,628 | 2,211,655 | 41,469,582 |
| Pensiones y Jubilaciones | 20,000 | 0 | 20,000 | 0 | 0 | 20,000 |
| Transferencias a Fideicomisos, Mandatos y Otros Análogos | 18,630,000 | 24,394,969 | 43,024,969 | 24,392,466 | 22,489,408 | 18,632,502 |
| Transferencias a La Seguridad Social | 0 | 0 | 0 | 0 | 0 | 0 |
| Donativos | 0 | 0 | 0 | 0 | 0 | 0 |
| Transferencias al Exterior | 0 | 0 | 0 | 0 | 0 | 0 |
| Bienes Muebles, Tangibles e Intangibles | 29,758,459 | -14,013,485 | 15,744,974 | 870,482 | 870,482 | 14,874,492 |
| Mobiliario y Equipo de Administración | 26,531,434 | -15,253,311 | 11,278,123 | 18,782 | 18,782 | 11,259,341 |
| Mobiliario y Equipo Educativo y Recreativo | 50,819 | 20,000 | 70,819 | 20,000 | 20,000 | 50,819 |
| Equipo e Instrumental Médico y de Laboratorio | 3,159,206 | 986,430 | 4,145,636 | 786,164 | 786,164 | 3,359,472 |
| Vehículos y Equipo de Transporte | 0 | 0 | 0 | 0 | 0 | 0 |
| Equipo de Defensa y Seguridad | 0 | 0 | 0 | 0 | 0 | 0 |
| Maquinaria, Otros Equipos y Herramientas | 0 | 90,715 | 90,715 | 45,536 | 45,536 | 45,179 |
| Activos Biológicos | 0 | 0 | 0 | 0 | 0 | 0 |
| Bienes Inmuebles | 0 | 0 | 0 | 0 | 0 | 0 |
| Activos Intangibles | 17,000 | 142,680 | 159,680 | 0 | 0 | 159,680 |

Universidad Autónoma de Aguascalientes
 Estado Analítico del Ejercicio del Presupuesto de Egresos Detallado Ley de Disciplina Financiera
 Clasificación por Objeto del Gasto (Capítulo y Concepto)
 Del 1° de Enero al 31 de Marzo de 2022
 Informes Trimestrales



| Concepto | Aprobado | Ampliaciones/ (Reducciones) | Modificado | Devengado | Pagado | Subejercicio |
|---|----------------------|--------------------------------|----------------------|--------------------|--------------------|--------------------|
| Inversión Publica | 92,000,000 | 3,581,035 | 95,581,035 | 5,248,099 | 5,248,099 | 90,332,937 |
| Obra Publica en Bienes de Dominio Publico | 0 | 0 | 0 | 0 | 0 | 0 |
| Obra Publica en Bienes Públicos | 92,000,000 | 3,581,035 | 95,581,035 | 5,248,099 | 5,248,099 | 90,332,937 |
| Proyectos Productivos y Acciones de Fomento | 0 | 0 | 0 | 0 | 0 | 0 |
| Inversiones Financieras y Otras Provisiones | 53,500,000 | -20,055,359 | 33,444,642 | 0 | 0 | 33,444,642 |
| Inversiones Para el Fomento de Actividades Productivas | 0 | 0 | 0 | 0 | 0 | 0 |
| Acciones y Participaciones del Capital | 0 | 0 | 0 | 0 | 0 | 0 |
| Compra de Títulos y Valores | 0 | 0 | 0 | 0 | 0 | 0 |
| Concesión de Prestamos | 0 | 0 | 0 | 0 | 0 | 0 |
| Inversiones en Fideicomisos Mandatos y Otros Análogos | 53,500,000 | -20,055,359 | 33,444,642 | 0 | 0 | 33,444,642 |
| Otras Inversiones Financieras | 52,053,233 | -7,974,576 | 44,078,657 | 0 | 0 | 44,078,657 |
| Provisiones Para Contingencias y Otras Erogaciones Especiales | 52,053,233 | -7,974,576 | 44,078,657 | 0 | 0 | 44,078,657 |
| | | | | | | 0 |
| Participaciones y Aportaciones | 0 | 0 | 0 | 0 | 0 | 0 |
| Participaciones | 0 | 0 | 0 | 0 | 0 | 0 |
| Aportaciones | 0 | 0 | 0 | 0 | 0 | 0 |
| Convenios | 0 | 0 | 0 | 0 | 0 | 0 |
| Deuda Publica | 16,145,382 | -12,772,522 | 3,372,860 | 26,078,080 | 26,078,080 | -22,705,220 |
| Amortización de la Deuda Publica | 0 | 0 | 0 | 0 | 0 | 0 |
| Intereses de la Deuda Publica | 0 | 0 | 0 | 0 | 0 | 0 |
| Comisiones de la Deuda Publica | 0 | 0 | 0 | 0 | 0 | 0 |
| Gastos de la Deuda Publica | 0 | 0 | 0 | 0 | 0 | 0 |
| Costo por Coberturas | 0 | 0 | 0 | 0 | 0 | 0 |
| Apoyos Financieros | 0 | 0 | 0 | 0 | 0 | 0 |
| Adeudos de Ejercicios Fiscales Anteriores (Adefas) | 16,145,382 | -12,772,522 | 3,372,860 | 26,078,080 | 26,078,080 | -22,705,220 |
| TOTAL DEL GASTO NO ETIQUETADO | 1,298,626,992 | -7,356,423 | 1,291,270,569 | 292,519,769 | 279,471,590 | 998,750,800 |
| GASTO ETIQUETADO | | | | | | |
| Servicios Personales | 825,961,314 | 94,175,855 | 920,137,169 | 116,322,135 | 80,003,862 | 803,815,034 |
| Remuneraciones al Personal de Carácter Permanente | 337,798,088 | -14,323,480 | 323,474,608 | 35,163,761 | 24,180,716 | 288,310,848 |
| Remuneraciones al Personal de Carácter Transitorio | 0 | 0 | 0 | 0 | 0 | 0 |
| Remuneraciones Adicionales y Especiales | 238,280,881 | -24,479,709 | 213,801,173 | 40,126,856 | 14,932,907 | 173,674,316 |
| Seguridad Social | 124,276,267 | 165,515,896 | 289,792,163 | 23,909,588 | 23,909,588 | 265,882,575 |
| Otras Prestaciones Sociales y Económicas | 52,525,990 | -8,261,587 | 44,264,403 | 15,741,550 | 15,705,660 | 28,522,853 |
| Previsiones | 1,000,000 | -207,000 | 793,000 | 0 | 0 | 793,000 |
| Pago de Estímulos a Servidores Públicos | 72,080,087 | -24,068,265 | 48,011,822 | 1,380,380.24 | 1,274,992 | 46,631,441 |
| Materiales y Suministros | 44,792,819 | -33,921,986 | 10,870,833 | 1,810,696 | 1,798,057 | 9,060,138 |
| Material de Administración, Emisión de Documentos y Artículos Oficiales | 23,401,203 | -18,253,850 | 5,147,353 | 87,889 | 87,889 | 5,059,464 |
| Alimentos y Utensilios | 5,017,936 | -4,681,925 | 336,011 | 4,825 | 4,825 | 331,186 |
| Materias Primas y Materiales de Producción y Comercialización | 0 | 0 | 0 | 0 | 0 | 0 |
| Materiales y Artículos de Construcción y de Reparación | 1,017,123 | -368,517 | 648,606 | 596,089 | 596,089 | 52,517 |
| Productos Químicos, Farmacéuticos y de Laboratorio | 7,442,869 | -4,786,094 | 2,656,775 | 221,132 | 208,493 | 2,435,643 |
| Combustibles, Lubricantes y Aditivos | 2,323,301 | -2,007,292 | 316,009 | 7,551 | 7,551 | 308,458 |
| Vestuario, Blancos, Prendas de Protección y Artículos Deportivos | 2,663,506 | -2,291,249 | 372,257 | 175,261 | 175,261 | 196,996 |
| Materiales y Suministros para Seguridad | 0 | 0 | 0 | 0 | 0 | 0 |
| Herramientas, Refacciones y Accesorios Menores | 2,926,881 | -1,533,059 | 1,393,822 | 717,949 | 717,949 | 675,873 |

Universidad Autónoma de Aguascalientes
Estado Analítico del Ejercicio del Presupuesto de Egresos Detallado Ley de Disciplina Financiera
Clasificación por Objeto del Gasto (Capítulo y Concepto)
Del 1° de Enero al 31 de Marzo de 2022
Informes Trimestrales



| Concepto | Aprobado | Ampliaciones/ (Reducciones) | Modificado | Devengado | Pagado | Subejercicio |
|--|-------------------|--------------------------------|-------------------|------------------|------------------|-------------------|
| Servicios Generales | 79,260,154 | -45,377,317 | 33,882,837 | 4,347,802 | 4,188,422 | 29,535,035 |
| Servicios Básicos | 18,662,920 | -287,444 | 18,375,476 | 3,632,370 | 3,472,990 | 14,743,105 |
| Servicios de Arrendamiento | 4,392,111 | -4,201,230 | 190,881 | 10,381 | 10,381 | 180,500 |
| Servicios Profesionales, Científicos, Técnicos y Otros Servicios | 26,056,370 | -23,780,609 | 2,275,761 | 73,128 | 73,128 | 2,202,633 |
| Servicios Financieros, Bancarios y Comerciales | 317,700 | 4,598,790 | 4,916,490 | 46,347 | 46,347 | 4,870,142 |
| Servicios de Instalación, Reparación, Mantenimiento y Conservación | 7,117,177 | -6,221,318 | 895,859 | 4,090 | 4,090 | 891,769 |
| Servicios de Comunicación Social y Publicidad | 2,194,047 | -1,470,922 | 723,125 | 47,775 | 47,775 | 675,350 |
| Servicio de Traslado y Viáticos | 12,648,789 | -9,012,432 | 3,636,357 | 25,387 | 25,387 | 3,610,970 |
| Servicios Oficiales | 3,474,130 | -3,051,721 | 422,409 | 0 | 0 | 422,409 |
| Otros Servicios Generales | 4,396,910 | -1,950,432 | 2,446,478 | 508,323 | 508,323 | 1,938,155 |
| Transferencias, Asignaciones, Subsidios y Otras Ayudas | 3,559,651 | 440,005 | 3,999,656 | 68,698 | 68,698 | 3,930,958 |
| Transferencias Internas Y Asignaciones Al Sector Público | 0 | 0 | 0 | 0 | 0 | 0 |
| Transferencias Al Resto Del Sector Público | 0 | 0 | 0 | 0 | 0 | 0 |
| Subsidios y Subvenciones | 0 | 0 | 0 | 0 | 0 | 0 |
| Ayudas Sociales | 3,559,651 | 440,005 | 3,999,656 | 68,698 | 68,698 | 3,930,958 |
| Pensiones y Jubilaciones | 0 | 0 | 0 | 0 | 0 | 0 |
| Transferencias a Fideicomisos, Mandatos y Otros Análogos | 0 | 0 | 0 | 0 | 0 | 0 |
| Transferencias a La Seguridad Social | 0 | 0 | 0 | 0 | 0 | 0 |
| Donativos | 0 | 0 | 0 | 0 | 0 | 0 |
| Transferencias al Exterior | 0 | 0 | 0 | 0 | 0 | 0 |
| Bienes Muebles, Tangibles e Intangibles | 4,985,560 | -523,379 | 4,462,181 | 207,999 | 207,999 | 4,254,181 |
| Mobiliario y Equipo de Administración | 3,173,333 | -1,454,752 | 1,718,581 | 0 | 0 | 1,718,581 |
| Mobiliario y Equipo Educacional y Recreativo | 386,072 | 220,825 | 606,897 | 0 | 0 | 606,897 |
| Equipo e Instrumental Médico y de Laboratorio | 1,058,330 | 598,225 | 1,656,555 | 207,999 | 207,999 | 1,448,556 |
| Vehículos y Equipo de Transporte | 0 | 0 | 0 | 0 | 0 | 0 |
| Equipo de Defensa y Seguridad | 0 | 0 | 0 | 0 | 0 | 0 |
| Maquinaria, Otros Equipos y Herramientas | 124,219 | 38,452 | 162,671 | 0 | 0 | 162,671 |
| Activos Biológicos | 0 | 0 | 0 | 0 | 0 | 0 |
| Bienes Inmuebles | 0 | 0 | 0 | 0 | 0 | 0 |
| Activos Intangibles | 243,606 | 73,870 | 317,476 | 0 | 0 | 317,476 |
| Inversión Pública | 31,030,400 | 7,201,994 | 38,232,394 | 4,157,908 | 3,467,292 | 34,074,486 |
| Obra Pública en Bienes de Dominio Público | 0 | 0 | 0 | 0 | 0 | 0 |
| Obra Pública en Bienes Públicos | 31,030,400 | 7,201,994 | 38,232,394 | 4,157,908 | 3,467,292 | 34,074,486 |
| Proyectos Productivos y Acciones de Fomento | 0 | 0 | 0 | 0 | 0 | 0 |
| Inversiones Financieras y Otras Provisiones | 0 | 0 | 0 | 0 | 0 | 0 |
| Inversiones Para el Fomento de Actividades Productivas | 0 | 0 | 0 | 0 | 0 | 0 |
| Acciones y Participaciones del Capital | 0 | 0 | 0 | 0 | 0 | 0 |
| Compra de Títulos y Valores | 0 | 0 | 0 | 0 | 0 | 0 |
| Concesión de Prestamos | 0 | 0 | 0 | 0 | 0 | 0 |
| Inversiones en Fideicomisos Mandatos y Otros Análogos | 0 | 0 | 0 | 0 | 0 | 0 |
| Otras Inversiones Financieras | 0 | 0 | 0 | 0 | 0 | 0 |
| Provisiones Para Contingencias y Otras Erogaciones Especiales | 0 | 0 | 0 | 0 | 0 | 0 |
| Participaciones y Aportaciones | 0 | 0 | 0 | 0 | 0 | 0 |
| Participaciones | 0 | 0 | 0 | 0 | 0 | 0 |
| Aportaciones | 0 | 0 | 0 | 0 | 0 | 0 |
| Convenios | 0 | 0 | 0 | 0 | 0 | 0 |

Universidad Autónoma de Aguascalientes
Estado Analítico del Ejercicio del Presupuesto de Egresos Detallado Ley de Disciplina Financiera
Clasificación por Objeto del Gasto (Capítulo y Concepto)
Del 1° de Enero al 31 de Marzo de 2022
Informes Trimestrales



| Concepto | Aprobado | Ampliaciones/ (Reducciones) | Modificado | Devengado | Pagado | Subejercicio |
|--|----------------------|--------------------------------|----------------------|--------------------|--------------------|----------------------|
| Deuda Publica | 18,051,586 | 70,337,772 | 88,389,358 | 65,684,138 | 65,684,138 | 22,705,220 |
| Amortización de la Deuda Publica | 0 | 0 | 0 | 0 | 0 | 0 |
| Intereses de la Deuda Publica | 0 | 0 | 0 | 0 | 0 | 0 |
| Comisiones de la Deuda Publica | 0 | 0 | 0 | 0 | 0 | 0 |
| Gastos de la Deuda Publica | 0 | 0 | 0 | 0 | 0 | 0 |
| Costo por Coberturas | 0 | 0 | 0 | 0 | 0 | 0 |
| Apoyos Financieros | 0 | 0 | 0 | 0 | 0 | 0 |
| Adeudos de Ejercicios Fiscales Anteriores (Adefas) | 18,051,586 | 70,337,772 | 88,389,358 | 65,684,138 | 65,684,138 | 22,705,220 |
| TOTAL DE GASTO ETIQUETADO | 1,007,641,484 | 92,332,943 | 1,099,974,427 | 192,599,377 | 155,418,468 | 907,375,050 |
| TOTAL DE GASTO | 2,306,268,476 | 84,976,520 | 2,391,244,996 | 485,119,145 | 434,890,058 | 1,906,125,851 |

Universidad Autónoma de Aguascalientes
Estado Analítico del Ejercicio del Presupuesto de Egresos Detallado Ley de Disciplina Financiera
Clasificación Administrativa
Del 1° de Enero al 31 de Marzo de 2022
Informes Trimestrales



| Concepto del Gasto | Aprobado | Ampliaciones/ Reducciones | Modificado | Devengado | Pagado | Subejercicio |
|--|----------------------|------------------------------|----------------------|--------------------|--------------------|----------------------|
| GASTO NO ETIQUETADO | | | | | | |
| Poder Ejecutivo | 0 | 0 | 0 | 0 | 0 | 0 |
| Poder Legislativo | 0 | 0 | 0 | 0 | 0 | 0 |
| Poder Judicial | 0 | 0 | 0 | 0 | 0 | 0 |
| Órganos Autónomos | 0 | 0 | 0 | 0 | 0 | 0 |
| Universidad Autónoma de Aguascalientes | 1,298,626,992 | -7,356,423 | 1,291,270,569 | 292,519,769 | 279,471,590 | 998,750,800 |
| GASTO ETIQUETADO | | | | | | |
| Poder Ejecutivo | 0 | 0 | 0 | 0 | 0 | 0 |
| Poder Legislativo | 0 | 0 | 0 | 0 | 0 | 0 |
| Poder Judicial | 0 | 0 | 0 | 0 | 0 | 0 |
| Órganos Autónomos | 0 | 0 | 0 | 0 | 0 | 0 |
| Universidad Autónoma de Aguascalientes | 1,007,641,484 | 92,332,943 | 1,099,974,427 | 192,599,377 | 155,418,468 | 907,375,050 |
| Total del gasto | 2,306,268,476 | 84,976,520 | 2,391,244,996 | 485,119,145 | 434,890,058 | 1,906,125,851 |

Universidad Autónoma de Aguascalientes
Estado Analítico del Ejercicio del Presupuesto de Egresos Detallado Ley de Disciplina Financiera
Clasificación Funcional
Del 1° de Enero al 31 de Marzo de 2022
Informes Trimestrales



| Concepto del Gasto | Aprobado | Ampliaciones/ Reducciones | Modificado | Devengado | Pagado | Subejercicio |
|---|----------------------|---------------------------|----------------------|--------------------|--------------------|----------------------|
| GASTO NO ETIQUETADO | | | | | | |
| Gobierno | | | | | | |
| Legislación | 0 | 0 | 0 | 0 | 0 | 0 |
| Justicia | 0 | 0 | 0 | 0 | 0 | 0 |
| Coordinación de la Política del Gobierno | 0 | 0 | 0 | 0 | 0 | 0 |
| Relaciones Exteriores | 0 | 0 | 0 | 0 | 0 | 0 |
| Asuntos Financieros y Hacendarios | 0 | 0 | 0 | 0 | 0 | 0 |
| Seguridad Nacional | 0 | 0 | 0 | 0 | 0 | 0 |
| Asuntos de Orden Público y de Seguridad Interior | 0 | 0 | 0 | 0 | 0 | 0 |
| Otros Servicios Generales | 0 | 0 | 0 | 0 | 0 | 0 |
| Desarrollo Social | | | | | | |
| Protección Ambiental | 0 | 0 | 0 | 0 | 0 | 0 |
| Vivienda y Servicios a la Comunidad | 0 | 0 | 0 | 0 | 0 | 0 |
| Salud | 0 | 0 | 0 | 0 | 0 | 0 |
| Recreación, Cultura y Otras Manifestaciones Sociales | 0 | 0 | 0 | 0 | 0 | 0 |
| Educación | 1,298,626,992 | -273,399,300 | 1,025,227,692 | 26,476,892 | 13,428,713 | 998,750,800 |
| Protección Social | 0 | 0 | 0 | 0 | 0 | 0 |
| Otros Asuntos Sociales | 0 | 0 | 0 | 0 | 0 | 0 |
| Desarrollo Económico | | | | | | |
| Asuntos Económicos, Comerciales y Laborales en General | 0 | 0 | 0 | 0 | 0 | 0 |
| Agropecuaria, Silvicultura, Pesca y Caza | 0 | 0 | 0 | 0 | 0 | 0 |
| Combustibles y Energía | 0 | 0 | 0 | 0 | 0 | 0 |
| Minería, Manufacturas y Construcción | 0 | 0 | 0 | 0 | 0 | 0 |
| Transporte | 0 | 0 | 0 | 0 | 0 | 0 |
| Comunicaciones | 0 | 0 | 0 | 0 | 0 | 0 |
| Turismo | 0 | 0 | 0 | 0 | 0 | 0 |
| Ciencia, Tecnología e Innovación | 0 | 0 | 0 | 0 | 0 | 0 |
| Otras Industrias y Otros Asuntos Económicos | 0 | 0 | 0 | 0 | 0 | 0 |
| Otras No Clasificadas en Funciones Anteriores | | | | | | |
| Transacciones de la Deuda Pública / Costo Financiero de la Deuda | 0 | 0 | 0 | 0 | 0 | 0 |
| Transferencias, Participaciones y Aportaciones entre Diferentes Niveles y Ordenes de Gobierno | 0 | 0 | 0 | 0 | 0 | 0 |
| Saneamiento del Sistema Financiero | 0 | 0 | 0 | 0 | 0 | 0 |
| Adeudos de Ejercicios Fiscales Anteriores | 0 | 266,042,877 | 266,042,877 | 266,042,877 | 266,042,877 | 0 |
| GASTO ETIQUETADO | | | | | | |
| Gobierno | | | | | | |
| Legislación | 0 | 0 | 0 | 0 | 0 | 0 |
| Justicia | 0 | 0 | 0 | 0 | 0 | 0 |
| Coordinación de la Política del Gobierno | 0 | 0 | 0 | 0 | 0 | 0 |
| Relaciones Exteriores | 0 | 0 | 0 | 0 | 0 | 0 |
| Asuntos Financieros y Hacendarios | 0 | 0 | 0 | 0 | 0 | 0 |
| Seguridad Nacional | 0 | 0 | 0 | 0 | 0 | 0 |
| Asuntos de Orden Público y de Seguridad Interior | 0 | 0 | 0 | 0 | 0 | 0 |
| Otros Servicios Generales | 0 | 0 | 0 | 0 | 0 | 0 |
| Desarrollo Social | | | | | | |
| Protección Ambiental | 0 | 0 | 0 | 0 | 0 | 0 |
| Vivienda y Servicios a la Comunidad | 0 | 0 | 0 | 0 | 0 | 0 |
| Salud | 0 | 0 | 0 | 0 | 0 | 0 |
| Recreación, Cultura y Otras Manifestaciones Sociales | 0 | 0 | 0 | 0 | 0 | 0 |
| Educación | 1,007,641,484 | 92,332,943 | 1,099,974,427 | 192,599,377 | 155,418,468 | 907,375,050 |
| Protección Social | 0 | 0 | 0 | 0 | 0 | 0 |
| Otros Asuntos Sociales | 0 | 0 | 0 | 0 | 0 | 0 |
| Desarrollo Económico | | | | | | |
| Asuntos Económicos, Comerciales y Laborales en General | 0 | 0 | 0 | 0 | 0 | 0 |
| Agropecuaria, Silvicultura, Pesca y Caza | 0 | 0 | 0 | 0 | 0 | 0 |
| Combustibles y Energía | 0 | 0 | 0 | 0 | 0 | 0 |
| Minería, Manufacturas y Construcción | 0 | 0 | 0 | 0 | 0 | 0 |
| Transporte | 0 | 0 | 0 | 0 | 0 | 0 |
| Comunicaciones | 0 | 0 | 0 | 0 | 0 | 0 |
| Turismo | 0 | 0 | 0 | 0 | 0 | 0 |
| Ciencia, Tecnología e Innovación | 0 | 0 | 0 | 0 | 0 | 0 |
| Otras Industrias y Otros Asuntos Económicos | 0 | 0 | 0 | 0 | 0 | 0 |
| Otras No Clasificadas en Funciones Anteriores | | | | | | |
| Transacciones de la Deuda Pública / Costo Financiero de la Deuda | 0 | 0 | 0 | 0 | 0 | 0 |
| Transferencias, Participaciones y Aportaciones entre Diferentes Niveles y Ordenes de Gobierno | 0 | 0 | 0 | 0 | 0 | 0 |
| Saneamiento del Sistema Financiero | 0 | 0 | 0 | 0 | 0 | 0 |
| Adeudos de Ejercicios Fiscales Anteriores | 0 | 0 | 0 | 0 | 0 | 0 |
| Total del Gasto | 2,306,268,476 | 84,976,520 | 2,391,244,996 | 485,119,145 | 434,890,058 | 1,906,125,851 |

Estado Analítico del Ejercicio del Presupuesto de Egresos Detallado Servicios Personales por Categoría Ley de Disciplina Financiera

Universidad Autónoma de Aguascalientes

Del 1° de Enero al 31 de Marzo de 2022

Informes Trimestrales



| Concepto del Gasto | Aprobado | Ampliaciones/ Reducciones | Modificado | Devengado | Pagado | Subejercicio |
|--|----------------------|------------------------------|----------------------|--------------------|--------------------|----------------------|
| I. Gasto No Etiquetado | 797,491,356 | -93,021,718 | 704,469,638 | 199,025,677 | 190,215,490 | 505,443,961 |
| Personal Administrativo y de Servicio Público | 797,491,356 | -93,021,718 | 704,469,638 | 199,025,677 | 190,215,490 | 505,443,961 |
| Magisterio | | | | | | |
| Servicios de Salud | | | | | | |
| Personal Administrativo | | | | | | |
| Personal Médico, Paramédico y afín | | | | | | |
| Seguridad Pública | | | | | | |
| Gastos asociados a la implementación de nuevas leyes federales o reformas a las mismas | | | | | | |
| Sentencias laborales definitivas | | | | | | |
| II. Gasto Etiquetado | 825,961,314 | 94,175,855 | 920,137,169 | 116,322,135 | 80,003,862 | 803,815,034 |
| Personal Administrativo y de Servicio Público | 825,961,314 | 94,175,855 | 920,137,169 | 116,322,135 | 80,003,862 | 803,815,034 |
| Magisterio | | | | | | |
| Servicios de Salud | | | | | | |
| Personal Administrativo | | | | | | |
| Personal Médico, Paramédico y afín | | | | | | |
| Seguridad Pública | | | | | | |
| Gastos asociados a la implementación de nuevas leyes federales o reformas a las mismas | | | | | | |
| Sentencias laborales definitivas | | | | | | |
| III. Total del Gasto en Servicios Personales | 1,623,452,670 | 1,154,137 | 1,624,606,807 | 315,347,812 | 270,219,352 | 1,309,258,995 |

INTRODUCCIÓN

La Universidad Autónoma de Aguascalientes funda su crecimiento y desarrollo en un proceso constante de planeación, seguimiento y actualización que con el paso del tiempo le ha permitido consolidarse como la Institución de Educación Superior más importante de nuestro Estado. La suma de voluntades de maestros, investigadores, alumnos y egresados nos permite al día de hoy, gracias a su impulso decidido, ser considerados como la Institución de Educación Superior líder en Aguascalientes, la cual es reconocida por su presencia a nivel nacional y que hoy por hoy trasciende nuestras fronteras.

El logro del reconocimiento no sería meritorio sin los jóvenes que alcanzan en nuestras aulas una licenciatura o un posgrado para el enriquecimiento cultural y formativo de nuestra sociedad.

La Universidad Autónoma de Aguascalientes, tiene el compromiso de elevar la calidad de sus servicios para mejorar la formación de las capacidades y los valores de los jóvenes, así como contar con planes de estudio acreditados y evaluados por organismos reconocidos tanto a nivel nacional como internacional.

La Universidad Autónoma de Aguascalientes se ha caracterizado por un manejo eficiente y transparente de sus finanzas, lo cual se puede constatar con la emisión de la información financiera gubernamental y la Cuenta Pública, mismas que son elaboradas en estricta observancia de la normatividad federal, estatal e institucional en la materia.

En virtud de lo anterior y en cumplimiento al Título IV de la Ley General de Contabilidad Gubernamental es que la Universidad Autónoma de Aguascalientes presenta el informe correspondiente al 1er trimestre 2022.



Misma que fue preparada conforme a los criterios generales que rigen la Contabilidad Gubernamental establecidas por la propia Ley y sus disposiciones anexas y que tomaron como base de preparación la información presupuestaria, programática y contable para quedar como se detalla a continuación:

1.- NOTAS DE DESGLOSE

- 1.1 Notas al Estado de Situación Financiera
- 1.2 Notas del Estado de Actividades
- 1.3 Notas al Estado de Variación en la Hacienda Pública
- 1.4 Notas al Estado de Flujo de Efectivo
- 1.5 Conciliación entre los Ingresos presupuestarios y Contables, así como entre los egresos presupuestarios y contables

2.- NOTAS DE MEMORIA (CUENTAS DE ORDEN)

- 2.1 Cuentas de Orden Contable
- 2.2 Cuentas de Orden Presupuestarias

3.- NOTAS DE GESTION ADMINISTRATIVA

- 3.1 Introducción
- 3.2 Panorama económico y financiero
- 3.3 Autorización e Historia
- 3.4 Organización y Objeto Social
- 3.5 Bases de Preparación de los Estados Financieros
- 3.6 Políticas de Contabilidad Significativas
- 3.7 Posición en Moneda Extranjera y Protección por Riesgo Cambiario
- 3.8 Reporte Analítico del Activo
- 3.9 Fideicomisos, Mandatos y Análogos



- 3.10 Reporte de la Recaudación
- 3.11 Información sobre la Deuda y el Reporte Analítico de la Deuda
- 3.12 Calificaciones otorgadas
- 3.13 Proceso de Mejora
- 3.14 Información por Segmentos
- 3.15 Eventos Posteriores al Cierre
- 3.16 Partes Relacionadas
- 3.17 Responsabilidad Sobre la Presentación Razonable de la Información Contable



NOTAS DE DESGLOSE

1.1 Notas del Estado de Situación Financiera



Universidad Autónoma de Aguascalientes

Al 31 de Marzo 2022

Notas de Desglose

FONDOS CON AFECTACIÓN ESPECÍFICA
E INVERSIONES FINANCIERAS

INVERSIONES TEMPORALES (HASTA 3 MESES)

| Descripcion | Importe |
|--|----------------------|
| BANCO NACIONAL DE MEXICO, S.A. | 0 |
| INV BANAMEX 6580108847 INVERSIONES FONDO GENERAL 14 | 0 |
| BBVA BANCOMER, S.A. | 39,804,519 |
| INV BBVA 0448421854 FONDO GENERAL | 55,911 |
| INV BBVA 0448421854 FIGE | 3,947,928 |
| INV BBVA 0448421862 INVERSIONES FONDO GENERAL | 3,040,676 |
| INV BBVA 0115882338 INVERSION DE VALORES | 209,525 |
| INV BBVA 0116047858 INVERSIONES APOYO A ESTUDIANTES (2108136882) | 32,550,480 |
| BANCO SANTANDER SERFIN, S.A. | 1,436,199,477 |
| INV SANTANDER 500705076 CREDITO EDUCATIVO | 1,592,593 |
| INV SANTANDER 44592755 PRODEP 2016 | 9,205,064 |
| INV SANTANDER 18000092141 INVERSIONES ING. PROPIOS 2019 | -1 |
| INV SANTANDER 65507504667 INVERSIONES FONDO DE PENSIONES | 1,237,827,079 |
| INV SANTANDER PRODEP 2019 INVERSIONES | 3,766,191 |
| INV SANTANDER 18000129202 INVERSIONES ING. PROPIOS 2020 | 0 |
| INV SANTANDER 18000128178 INVERSIONES SERVICIOS CONCESIONADOS | 9,232,682 |
| INV SANTANDER 18000160411 FONDO DE INVERSIÓN PRODUCTIVA 2021-2022 | -24,153,772 |
| INV SANTANDER 18000162412 INVERSIONES INGRESOS PROPIOS 2021 | 160,055,294 |
| INV SANTANDER 18000156969 INVERSIONES PRODEP 2020 | 429,559 |
| INV SANTANDER 18000185411 ADMINISTRACIÓN DE PENSIONES Y JUBILACIONES | 35,027,097 |
| INV SANTANDER 65500704022 CREDITO EDUCATIVO | 1,209,785 |
| INV SANTANDER 18000201478 PROPIOS 2022 | 0 |
| INV SANTANDER 18000194824 PRODEP S247 2021 | -95 |
| INV SANTANDER 65502432056 POSTAZ | 2,008,002 |
| SCOTIABANK INVERLAT, S.A. | -30 |
| INV SCOTIABANK 01504018907 INVERSIONES COLEGIATURAS | -30 |
| ACTINVER CASA DE BOLSA, S.A. DE C.V. | 4,316,113 |
| INV ACTINVER 38797237 FONDO DE AHORRO ADVO (3879723) | 2,803,963 |
| INV ACTINVER 38797156 FONDO DE AHORRO DOCENTE (3879715) | 2,467,575 |
| INV ACTINVER 18000160411 FONDO DE INVERSIÓN PRODUCTIVA 2021-2022 | 3,647 |
| INV ACTINVER 18000160411 FONDO DE INVERSIÓN PRODUCTIVA 2021-2022 | -959,072 |
| BANCO REGIONAL DE MONTERREY, S.A. | 3,911,762 |
| INV BANREGIO 200914360012 INVERSIONES BANREGIO TRADICIONAL | 0 |
| INV BANREGIO 200914360055 RECURSOS PROPIOS 2020 | 3,911,762 |
| BANCO DEL BAJIO, S.A. | 219 |
| INV BAJIO 25308149 INVERSIONES BANBAJIO, SA | 219 |
| CI CASA DE BOLSA, SA DE CV | 220,747,597 |
| INV CI 8550000001 CI CASA DE BOLSA, SA DE CV | 220,747,597 |
| HSBC, MEXICO S.A. | 30,522,853 |
| INV HSBC 6503998812 INVERSION HSBC | 2,108,222 |
| INV HSBC 04063611610 FONDO DE APOYO A LA INVESTIGACION (1050025) | 28,414,630 |
| PUNTO CASA DE BOLSA, SA DE CV | 61,059,133 |
| INV PUNTO 01049784 FONDO INV. PRODUCTIVA 2021-2022 (104978) | 25,307,440 |
| INV PUNTO 01049784 FONDO APOYO A LA INVESTIGACION (104978) | 35,751,693 |
| BURSAMETRICA CASA DE BOLSA, SA DE CV | 128,153,729 |
| INV BURSAMETRICA 18000160411 FONDO DE INVERSIÓN PRODUCTIVA 2021-2022 | 77,112,813 |
| INV BURSAMETRICA 18000185411 ADMINISTRACION DE PENSIONES Y | 51,040,917 |

Primer Trimestre 2022

Universidad Autónoma de Aguascalientes

Página | 4

FONDOS CON AFECTACIÓN ESPECÍFICA E INVERSIONES FINANCIERAS
FONDOS CON AFECTACIÓN ESPECÍFICA

| Descripción | Importe |
|-------------|---------|
| | 0.00 |

FONDOS CON AFECTACIÓN ESPECÍFICA E INVERSIONES FINANCIERAS
INVERSIONES FINANCIERAS DE CORTO PLAZO

| NOMBRE DE LA CUENTA | Importe |
|---------------------|---------|
| | 0.00 |

FONDOS CON AFECTACIÓN ESPECÍFICA E INVERSIONES FINANCIERAS
INVERSIONES A LARGO PLAZO

| NOMBRE DE LA CUENTA | Importe |
|---------------------|---------|
| | 0.00 |

CUENTAS POR COBRAR A CORTO PLAZO

| Descripción | 2022 | 2021 | 2020 | 2019 | 2018 |
|-----------------------------------|---------|---------|--------------|------|------|
| Cuentas por cobrar a cortos plazo | 721,109 | 925,167 | 1,212,359.03 | 0.00 | 0.00 |

POR TIPO DE CONTRIBUCIÓN

INGRESOS POR RECUPERAR A CORTO PLAZO

| Descripción | 2022 | 2021 | 2020 | 2019 | 2018 |
|--------------------------------------|----------|----------|--------|---------|------------|
| Ingresos por Recuperar a Corto Plazo | -382,135 | -382,135 | 45,070 | 483,121 | 16,768,750 |






Universidad Autónoma de Aguascalientes
Notas de Desglose
Al 31 de Marzo 2022

DERECHOS A RECIBIR EFECTIVO EQUIVALENTES POR VENCIMIENTO

| Descripción | Importe | A 90 días | A 180 días | A 365 días | + 365 días |
|---|--------------------|-----------|------------|----------------|--------------------|
| Derechos a recibir efectivo o equivalentes | 106,045,073 | | | 794,180 | 106,045,073 |
| Deudores diversos | 88,397,147 | | | | 88,397,147 |
| Deudores diversos por nomina | 13,171,750 | | | | 13,171,750 |
| Deudores diversos por servicios basicos | 2,384,941 | | | | 2,384,941 |
| Fondos especificos | 28,702 | | | | 28,702 |
| Impuestos y contribuciones | 1,268,353 | | | | 1,268,353 |
| Gastos por comprobar | 794,180 | | | 794,180 | 794,180 |
| Clietes | -265,212 | | | | -265,212 |
| Monedero electronico | 4,497 | | | | 4,497 |

| Descripción | Importe | A 90 días | A 180 días | A 365 días | + 365 días |
|---|----------------|-----------|------------|----------------|------------|
| Deudores por Anticipos de la Tesorería A Corto Plazo | 452,000 | | | 452,000 | |
| Fondos revolventes | 452,000 | | | 452,000 | |

| Descripción | Importe | A 90 días | A 180 días | A 365 días | + 365 días |
|--|--------------------|-----------|------------|--------------------|------------|
| Prestamos otorgados a corto plazo | 180,902,441 | | | 180,902,441 | |
| Creditos educativos y prestamos personales | 149,068,622 | | | 149,068,622 | |
| Intereses por prestamo personal | 31,833,819 | | | 31,833,819 | |

| Descripción | Importe | A 90 días | A 180 días | A 365 días | + 365 días |
|---|------------------|-----------|------------|------------------|------------|
| CONTRIBUCIONES POR RECUPERAR A CORTO PLAZO | 2,253,425 | | | 2,233,425 | |
| Subsidio al empleo | 51,519 | | | 51,519 | |
| Subsidio al empleo lista de raya | 152 | | | 152 | |
| Deudores por libros en consignación | 1,007,916 | | | 1,007,916 | |
| Subsidio por incapacidad | 655,726 | | | 655,726 | |
| Deudores por libros en consignación internas | 518,113 | | | 518,113 | |
| Deudores por depositos en garantia | 20,000 | | | 20,000 | |
| Ingresos por devengar pruebas COVID | 0 | | | 0 | |

| Descripción | Importe | A 90 días | A 180 días | A 365 días | + 365 días |
|--|------------------|-----------|------------|------------------|------------|
| Derechos A Recibir Bienes o Servicios | 9,509,385 | | | 9,509,385 | |
| Anticipo a proveedores por adquisicion de bienes y prestacion de servicios a corto plazo | 9,509,385 | | | 9,509,385 | |
| Anticipo a proveedores por adquisicion de bienes inmuebles y muebles a corto plazo | 0.00 | | | 0.00 | |
| Anticipo a proveedores por adquisicion de bienes intangibles a corto plazo | 0.00 | | | 0.00 | |
| Anticipo a contratistas por obras publicas a corto plazo | 0.00 | | | 0.00 | |
| Otros derechos a recibir bienes o servicios a corto plazo | 0.00 | | | 0.00 | |

SS

X

BIENES DISPONIBLES PARA SU TRANSFORMACIÓN ESTIMACIONES Y DETERIOROS

ALMACENES

| Descripción | Importe | Método |
|---|----------------|--------|
| Almacenes | 918,456 | |
| Almacen de materiales y suministros de consumo | 729,729 | |
| Alimentos y utensilios | -4,616 | |
| Materiales y artículos de construcción y reparación | 1,315 | |
| Productos quimicos, farmaceuticos y de laboratorio | 185,450 | |
| Vestuario, blancos, prendas de protección y artículos deportivos | 12,267 | |
| Herramientas, refacciones y accesorios menores para consumo | -5,689 | |
| Materiales de administración, emisión de documentos y artículos oficiales | 0 | |

INVERSIONES FINANCIERAS DE FIDEICOMISOS

FIDEICOMISOS, MANDATOS Y CONTRATOS ANÁLOGOS

| Cuenta | Importe | Tipo |
|---|---------|------|
| Transferencias A Fideicomisos, Mandatos y Contratos Análogos | 0.00 | |




PARTICIPACIONES Y APORTACIONES DE CAPITAL

PARTICIPACIONES Y APORTACIONES DE CAPITAL

| Concepto | Importe | Tipo |
|--------------------------------|---------|------|
| Participaciones y Aportaciones | 0.00 | |

BIENES MUEBLES E INMUEBLES

BIENES INMUEBLES, INFRAESTRUCTURA Y CONSTRUCCIONES EN PROCESO

| Concepto | Saldo Final |
|---|----------------------|
| Bienes Inmuebles, Infraestructura y Construcciones | 1,158,190,643 |
| Terrenos | 111,969,959 |
| Edificios No Habitacionales / No Residenciales | 676,057,966 |
| Infraestructura | 0.00 |
| Construcciones En Proceso En Bienes De Dominio Público | 5,428,304 |
| Construcciones En Proceso En Bienes Propios | 364,734,414 |
| Otros Bienes Inmuebles | 0.00 |

BIENES MUEBLES

| Concepto | Saldo Final |
|---|----------------------|
| Bienes Muebles | 1,052,993,915 |
| Mobiliario y Equipo De Administración | 481,719,496 |
| Mobiliario y Equipo Educativo y Recreativo | 151,536,635 |
| Equipo E Instrumental Médico y De Laboratorio | 213,700,706 |
| Vehículos y Equipo De Transporte | 54,122,165 |
| Maquinaria, Otros Equipos y Herramientas | 138,490,390 |
| Colecciones, Obras De Arte y Objetos Valiosos | 13,199,744 |
| Activos Biológicos | 224,778 |




Universidad Autónoma de Aguascalientes
Notas de Desglose
Al 31 de Marzo 2022
RUBROS DE ACTIVOS INTANGIBLES Y DIFERIDOS

ACTIVOS INTANGIBLES

| Concepto | Saldo Inicial | Saldo Final | Flujo del periodo |
|-----------------------------|---------------|-------------|-------------------|
| Activos Intangibles | 19,387,223 | 19,387,223 | 0.00 |
| Software | 11,434,123 | 11,434,123 | 0 |
| Patentes, Marcas y Derechos | 40,600 | 40,600 | 0 |
| Licencias | 7,182,304 | 7,182,304 | 0 |
| Otros Activos Intangibles | 730,196 | 730,196 | 0 |

AMORTIZACIÓN ACUMULADA DE ACTIVOS INTANGIBLES

| Concepto | Saldo Inicial | Saldo Final | Flujo del periodo |
|---|---------------|-------------|-------------------|
| Amortización Acumulada De Activos Intangibles | - 1,579,251 - | 1,579,251 | 0 |

Universidad Autónoma de Aguascalientes
Notas de Desglose
Al 31 de Marzo 2022
ESTIMACIONES Y DETERIOROS

ESTIMACIONES Y DETERIOROS

| Concepto | Saldo Inicial | Saldo Final | Flujo del periodo |
|--|---------------|-------------|-------------------|
| DISMINUCION DE BIENES POR PERDIDA, OBSOLESCENCIA Y DETERIORO | 0 | 0 | 0 |






Universidad Autónoma de Aguascalientes
Notas de Desglose
Al 31 de Marzo 2022
OTROS ACTIVOS

OTROS ACTIVOS CIRCULANTES

| Concepto | Saldo Inicial | Saldo Final | Flujo del periodo |
|--|----------------|---------------|-------------------|
| Activo Circulante | 2,385,712,317 | 2,429,594,946 | 43,882,628 |
| Efectivo y equivalentes | 2,103,786,736 | 2,147,256,746 | 43,470,009 |
| Derechos a recibir efectivo y equivalentes | 276,153,771 | 289,731,198 | 13,577,427 |
| Derechos a recibir bienes o servicios | 15,092,671 | 9,509,385 - | 5,583,286 |
| Inventarios | - 10,172,992 - | 17,820,840 - | 7,647,848 |
| Almacenes | 852,130 | 918,456 | 66,326 |

OTROS ACTIVOS NO CIRCULANTES

| Concepto | Saldo Inicial | Saldo Final | Flujo del periodo |
|--|-----------------|-----------------|-------------------|
| Activo No Circulante | 1,738,217,201 | 1,755,713,026 | -17,495,825 |
| Derechos a recibir efectivo y equivalentes a largo plazo | 1,110,557 | 1,110,557 | - |
| Bienes inmuebles, infraestructura y construcciones en proeso | 1,142,331,659 | 1,158,190,643 - | 15,858,984 |
| Bienes muebles | 1,051,357,074 | 1,052,993,915 - | 1,636,841 |
| Activos intangibles | 19,387,223 | 19,387,223 | - |
| Depreciación, deterioro y amortización acumulada de bienes | - 476,021,678 - | 476,021,678 | - |
| Activos diferidos | 52,366 | 52,366 | - |



Universidad Autónoma de Aguascalientes
Notas de Desglose
Al 31 de Marzo 2022
CUENTAS Y DOCUMENTOS POR PAGAR

CUENTAS POR PAGAR A CORTO PLAZO

| Descripción | Importe | A 90 días | A 180 días | A 365 días | + 365 días |
|--|--------------|-----------|------------|--------------|------------|
| Cuentas por Pagar a Corto Plazo | 308,587,936 | | | 308,587,936 | |
| Servicios Personales por Pagar a Corto Plazo | 37,120,279 | | | 37,120,279 | |
| Proveedores por Pagar a Corto Plazo | - 81,258,173 | | | - 81,258,173 | |
| Contratistas por Obras Públicas por Pagar a Corto Plazo | 1,453,380 | | | 1,453,380 | |
| Transferencias otorgadas por pagar a corto plazo | - | | | - | |
| Retenciones y Contribuciones por Pagar a Corto Plazo | 36,133,801 | | | 36,133,801 | |
| Devoluciones de la Ley de Ingresos por Pagar a Corto Plazo | - 4,064 | | | - 4,064 | |
| Otras Cuentas por Pagar a Corto Plazo | 315,142,713 | | | 315,142,713 | |

DOCUMENTOS POR PAGAR A CORTO PLAZO

| Descripción | Importe | A 90 días | A 180 días | A 365 días | + 365 días |
|-------------|---------|-----------|------------|------------|------------|
|-------------|---------|-----------|------------|------------|------------|

[Handwritten signature]

[Handwritten signature]



Universidad Autónoma de Aguascalientes

Notas de Desglose

Al 31 de Marzo 2022

FONDOS DE BIENES CON TERCEROS

FONDOS Y BIENES DE TERCEROS EN GARANTÍA Y/O ADMINISTRACIÓN

| Descripción | Importe |
|---|-----------|
| Fondos y Bienes De Terceros En Garantía y/o Administración A Corto Plazo | 3,136,849 |

Universidad Autónoma de Aguascalientes

Notas de Desglose

Al 31 de Marzo 2022

FONDOS DE BIENES CON TERCEROS

FONDOS Y BIENES DE TERCEROS EN GARANTÍA Y/O ADMINISTRACIÓN A LARGO PLAZO

| Descripción | Importe |
|---|---------|
| Fondos Y Bienes De Terceros En Garantía y/o Administración A Largo Plazo | 75,322 |



Universidad Autónoma de Aguascalientes

Notas de Desglose

Al 31 de Marzo 2022

PASIVOS DIFERIDOS DIFERIDOS Y OTROS PASIVOS

OTROS PASIVOS DIFERIDOS A CORTO PLAZO

| Descripción | Importe | Naturaleza |
|--|------------|------------|
| Pasivos Diferidos A Corto Plazo | 37,497,681 | |
| Intereses cobrados por adelantado a corto plazo | 37,497,681 | |




1.2 Notas del Estado de Actividades



Universidad Autónoma de Aguascalientes

Notas de Desglose

Al 31 de Marzo 2022

INGRESOS

INGRESOS DE GESTIÓN

| Descripción | Importe |
|--|-------------|
| Ingresos De Gestion | |
| Ingresos por venta de bienes y servicios | 119,447,867 |
| Ingresos por venta de mercancías | - |
| Ingresos por venta de bienes y servicios producidos en establecimientos del gobierno | - |
| Ingresos por venta de bienes y servicios de organismos descentralizados | 119,447,867 |

PARTICIPACIONES, APORTACIONES, TRANSFERENCIAS, ASIGNACIONES, SUBSIDIOS Y OTRAS AYUDAS

| Descripción | Importe |
|---|-------------|
| Participaciones, Aportaciones, Transferencias, Asignaciones y Subsidios | 327,379,403 |
| Convenios | 779,879 |
| Transferencias, asignaciones, subsidios y otras ayudas | 328,159,282 |



Universidad Autónoma de Aguascalientes

Notas de Desglose

Al 31 de Marzo 2022

OTROS INGRESOS

OTROS INGRESOS Y BENEFICIOS

| Descripción | Importe |
|---|------------|
| Otros ingresos financieros | 17,905,843 |
| Incremento por variación de inventarios | 146,840 |
| Otros ingresos y beneficios varios | 774,580 |




| GASTOS Y OTRAS PERDIDAS | | | |
|--------------------------------|--|--------------------|-------------|
| | Descripcion | Importe | % |
| GASTOS Y OTRAS PERDIDAS | | 383,224,734 | 100% |
| | Remuneraciones al Personal de Carácter Permanente | 113,908,239 | 29.72% |
| | Remuneraciones al Personal de Carácter Transitorio | 0.00 | 0.00% |
| | Remuneraciones Adicionales y Especiales | 84,361,218 | 22.01% |
| | Seguridad Social | 32,750,245 | 8.55% |
| | Otras Prestaciones Sociales y Económicas | 73,170,807 | 19.09% |
| | Pago de Estímulos a Servidores Públicos | 11,157,303 | 2.91% |
| | Materiales de Administración, Emisión de Documentos y Artículos Oficiales | 1,733,588 | 0.45% |
| | Alimentos y Utensilios | 528,292 | 0.14% |
| | Materias Primas, Materiales y Suministros Para Producción | 3,052,387 | 0.80% |
| | Materiales y Artículos de Construcción y de Reparación | 1,649,967 | 0.43% |
| | Productos Químicos, Farmacéuticos y de Laboratorio | 6,572,854 | 1.72% |
| | Combustibles, Lubricantes y Aditivos | 980,616 | 0.26% |
| | Vestuario, Blancos, Prendas de Protección y Artículos Deportivos | 313,436 | 0.08% |
| | Herramientas, Refacciones y Accesorios Menores | 1,576,761 | 0.41% |
| | Servicios Básicos | 4,941,763 | 1.29% |
| | Servicios de Arrendamiento | 1,627,677 | 0.42% |
| | Servicios Profesionales, Científicos y Técnicos y Otros Servicios | 2,583,511 | 0.67% |
| | Servicios Financieros, Bancarios y Comerciales | 1,020,236 | 0.27% |
| | Servicios de Instalación, Reparación, Mantenimiento y Conservación | 7,623,639 | 1.99% |
| | Servicios de Comunicación Social y Publicidad | 515,708 | 0.13% |
| | Servicios de Traslado y Viáticos | 54,659 | 0.01% |
| | Servicios Oficiales | 215,423 | 0.06% |
| | Otros Servicios Generales | 4,374,590 | 1.14% |
| | Transferencias Internas al Sector Público | 0.00 | 0.00% |
| | Transferencias a Entidades Paraestatales | 0.00 | 0.00% |
| | Ayudas Sociales a Personas | 27,320 | 0.01% |
| | Becas | 1,148,185 | 0.30% |
| | Ayudas Sociales a Instituciones | 1,593,821 | 0.42% |
| | Transferencias a Fideicomisos, Mandatos y Contratos Análogos a Entidades Paraestatales | 24,392,466 | 6.37% |
| | Donativos A Instituciones Sin Fines De Lucro | 45,942.26 | 0.01% |
| | Depreciación de Bienes muebles | 0.00 | 0.00% |
| | Amortización de Activos Intangibles | 0.00 | 0.00% |
| | Disminucion de Bienes por Perdida, Obsolescencia y Deterioro | 0.00 | 0.00% |
| | Disminución de Inventarios de Mercancías Para Venta | 0.00 | 0.00% |
| | Disminución de Almacén de Materiales y Suministros de Consumo | 0.00 | 0.00% |
| | Gastos de Ejercicios Anteriores | 6,769 | 0.00% |
| | Bonificaciones y Descuentos Otorgados | 716,471 | 0.19% |
| | Diferencias pr Tipo de Cambio Negativas en Efectivo y Equivalentes | 0.00 | 0.00% |
| | Otros Gastos Varios | 580,842 | 0.15% |
| | Construcción en bienes no capitalizable | 0.00 | 0.00% |



1.3 Notas al Estado de Variación en la Hacienda Pública



Universidad Autónoma de Aguascalientes
Notas de Desglose
Al 31 de Marzo 2022

HACIENDA PÚBLICA/PATRIMONIO CONTRIBUIDO

| Concepto | Saldo Inicial | Saldo Final | Modificaciones |
|---|---------------|-------------|----------------|
| Aportaciones | 0.00 | 0.00 | 0.00 |
| Donaciones De Capital | 261,929 | 261,929 | 0.00 |
| Actualizacion De La Hacienda Publica/Patrimonio | 104,873,000 | 104,873,000 | 0.00 |



Universidad Autónoma de Aguascalientes
Notas de Desglose
Al 31 de Marzo 2022

HACIENDA PÚBLICA/PATRIMONIO GENERADO

| Concepto | Saldo Inicial | Saldo Final | Flujo del periodo |
|--|---------------|-----------------|-------------------|
| Hacienda Publica /Patrimonio Generado | 2,051,548,012 | 2,315,132,588 | 263,584,576 |
| Resultados de Ejercicios Anteriores | 2,616,152,556 | 2,616,628,213 | - 475,657 |
| Revaluos | - 200,000 | 200,000 | 0.00 |
| Rectificaciones de Resultados de Ejercicios Anteriores | - 301,295,625 | -301,295,625.34 | 0.00 |



1.4 Notas al Estado de Flujo de Efectivo



Universidad Autónoma de Aguascalientes
Notas de Desglose
Al 31 de Marzo 2022
FLUJO DE EFECTIVO

FLUJO DE EFECTIVO

| Concepto | Saldo Inicial | Saldo Final | Flujo del periodo |
|--|----------------------|----------------------|-------------------|
| Efectivo y Equivalentes | | | |
| Efectivo y equivalentes | 2,103,786,736 | 2,147,256,746 | 43,470,009 |
| Efectivo | 446,259 | 1,021,554 | 1,467,813 |
| Bancos/tesorería | 198,965,297 | 221,519,820 | 22,554,523 |
| Bancos/dependencias y otros | 0.00 | 0.00 | 0.00 |
| Inversiones temporales (hasta 3 meses) | 1,905,267,698 | 1,924,715,372 | 19,447,673 |
| Fondos con afectación específica | 0.00 | 0.00 | 0.00 |
| Depósitos de fondos de terceros en garantía y/o administración | 0.00 | 0.00 | 0.00 |
| Otros efectivos y equivalentes | 0.00 | 0.00 | 0.00 |

Universidad Autónoma de Aguascalientes
Notas de Desglose
Al 31 de Marzo 2022

BIENES INMUEBLES, INFRAESTRUCTURA Y CONSTRUCCIONES EN PROCESO

| Concepto | Saldo Inicial | Saldo Final | Flujo del periodo |
|---|----------------------|----------------------|-------------------|
| Bienes Inmuebles, Infraestructura y Construcciones | 1,142,331,659 | 1,158,190,643 | 15,858,984 |
| Terrenos | 111,969,959 | 111,969,959 | 0.00 |
| Edificios no habitacionales, no residenciales | 673,261,915 | 676,057,966 | 2,796,051.85 |
| Construcciones en proceso en bienes de dominio público | 5,428,304 | 5,428,304 | 0.00 |
| Construcciones en proceso en bienes propios | 351,671,482 | 364,734,414 | 13,062,932 |



Universidad Autónoma de Aguascalientes
Notas de Desglose
Al 31 de Marzo 2022

| BIENES MUEBLES E INTANGIBLES | | | |
|---|----------------------|----------------------|--------------------------|
| Concepto | Saldo Inicial | Saldo Final | Flujo del periodo |
| Bienes Muebles | 1,051,357,074 | 1,052,993,915 | 1,636,841 |
| Mobiliario y equipo de adminsitracion | 481,681,464 | 481,719,496 | 38,032 |
| Mobiliario y equipo educacional recreativo | 151,501,635 | 151,536,635 | 35,000 |
| Equipo e instrumental médico y de laboratorio | 212,182,434 | 213,700,706 | 1,518,273 |
| Vehiculos y equipo de transporte | 54,122,165 | 54,122,165 | 0.00 |
| Equipo de defensa y seguridad | 0.00 | 0.00 | 0.00 |
| Maquinaria, otros equipos y herramientas | 138,444,854 | 138,490,390 | 45,536 |
| Colecciones, obras de arte y objetos valiosos | 13,199,744 | 13,199,744 | - |
| Activos biológicos | 224,778 | 224,778 | - |
| Activos intangibles | 19,387,223 | 19,387,223 | - |
| Software | 11,434,123 | 11,434,123 | 0.00 |
| Patentes, marcas y derechos | 40,600 | 40,600 | 0.00 |
| Licencias | 7,182,304 | 7,182,304 | - |
| Otros activos intangibles | 730,196 | 730,196 | 0.00 |
| TOTAL_ | 1,070,744,297 | 1,072,381,138 | 1,636,841 |



Universidad Autónoma de Aguascalientes
Notas de Desglose
Al 31 de Marzo 2022
CONCILIACIÓN DEL FLUJO DE EFECTIVO

CONCILIACIÓN DEL FLUJO DE EFECTIVO

| Descripción | Importe |
|---|---------------------|
| Otros Gastos y Pérdidas Extraordinarias | 1,304,081.71 |
| Estimaciones, depreciaciones, deterioros, obsolescencia y amortizaciones | 0.00 |
| Estimaciones por pérdida o deterioro de activos circulantes | 0.00 |
| Estimaciones por pérdida o deterioro de activos no circulantes | 0.00 |
| Depreciación de bienes inmuebles | 0.00 |
| Depreciación de infraestructura | 0.00 |
| Depreciación de bienes muebles | 0.00 |
| Deterioro de los activos biológicos | 0.00 |
| Amortización de activos intangibles | 0.00 |
| Disminución de Bienes por pérdida, obsolescencia y deterioro | 0 |
| Provisiones | 0.00 |
| Provisiones de pasivos a corto plazo | 0.00 |
| Provisiones de pasivos a largo plazo | 0.00 |
| Disminución de inventarios | 0.00 |
| Disminución de inventarios de mercancías para venta | 0.00 |
| Disminución de inventarios de mercancías terminadas | 0.00 |
| Disminución de inventarios de mercancías en proceso de elaboración | 0.00 |
| Disminución de inventarios de materias primas, materiales y suministros para producción | 0.00 |
| Disminución de almacén de materiales y suministros de consumo | 0.00 |
| Aumento por insuficiencia de estimaciones por pérdida o deterioro u obsolescencia | 0.00 |
| Aumento por insuficiencia de estimaciones por pérdida o deterioro u obsolescencia | 0.00 |
| Aumento por insuficiencia de provisiones | 0.00 |
| Aumento por insuficiencia de provisiones | 0.00 |
| Otros gastos | 1,304,081.71 |
| Gastos de ejercicios anteriores | 6,769.26 |
| Pérdidas por responsabilidades | 0.00 |
| Bonificaciones y descuentos otorgados | 716,470.63 |
| Diferencias por tipo de cambio negativas en efectivo y equivalentes | 0.00 |
| Diferencias de cotizaciones negativas en valores negociables | 0.00 |
| Resultado por posición monetaria | 0.00 |
| Pérdidas por participación patrimonial | 0.00 |
| Otros gastos varios | 580,841.82 |
| Inversión Pública | 0.00 |
| Inversión pública no capitalizable | 0.00 |
| Construcción en bienes no capitalizable | 0.00 |



PASIVOS CONTINGENTES

| Descripcion | Importe estimado |
|--------------------------|------------------|
| Juicios | 0.00 |
| Garantías | 0.00 |
| Avales | 0.00 |
| Pensiones Y Jubilaciones | 0.00 |



CONCILIACIÓN ENTRE LOS EGRESOS PRESUPUESTARIOS Y LOS GASTOS CONTABLES

| Concepto | Importe |
|---|-----------------------|
| 1. Total de egresos (presupuestarios) | 485,119,145.30 |
| 2. Menos egresos presupuestarios no contables | 104,929,367.16 |
| Mobiliario y equipo de administración | 18,781.56 |
| Mobiliario y equipo educacional y recreativo | 20,000.00 |
| Equipo e instrumental médico y de laboratorio | 994,163.50 |
| Vehículos y equipo de transporte | 0.00 |
| Equipo de defensa y seguridad | 0.00 |
| Maquinaria, otros equipos y herramientas | 45,536.47 |
| Colecciones, Obras de Arte y Objetos Valiosos | 0.00 |
| Activos biológicos | 0.00 |
| Bienes inmuebles | 0.00 |
| Activos intangibles | 0.00 |
| Obra pública en bienes propios | 9,406,006.81 |
| Acciones y participaciones de capital | 0.00 |
| Compra de títulos y valores | 0.00 |
| Inversiones en fideicomisos, mandatos y otros análogos | 0.00 |
| Provisiones para contingencias y otras erogaciones especiales | 0.00 |
| Amortización de la deuda pública | 0.00 |
| Adeudos de ejercicios fiscales anteriores (ADEFAS) | 91,762,218.27 |
| Otros egresos presupuestales no contables | 2,682,660.55 |
| 3. Más gastos contables no presupuestales | 3,034,955.49 |
| Estimaciones, depreciaciones, deterioros, obsolescencia y amortizaciones | 0.00 |
| Provisiones | 0.00 |
| Disminución de inventarios | 0.00 |
| Aumento por insuficiencia de estimaciones por pérdida o deterioro u obsolescencia | 0.00 |
| Aumento por insuficiencia de provisiones | 0.00 |
| Otros gastos | 1,684,931.52 |
| Otros gastos contables no presupuestales | 1,350,024 |
| 4. Total de Gasto Contable (4 = 1 - 2 + 3) | 383,224,733.63 |




CONCILIACIÓN ENTRE LOS INGRESOS PRESUPUESTARIOS Y CONTABLES

| Concepto | Importe |
|--|--------------------|
| 1. Ingresos Presupuestarios | 810,627,978 |
| 2. Más ingresos contables no presupuestarios | 868,741 |
| Incremento por variación de inventarios | 94,161 |
| Disminución del exceso de estimaciones por pérdida o deterioro u obsolescencia | 0 |
| Disminución del exceso de provisiones | 0 |
| Otros ingresos y beneficios varios | 774,580 |
| Otros ingresos contables no presupuestarios | 0 |
| 3. Menos ingresos presupuestarios no contables | 345,842,186 |
| Productos de capital | 0 |
| Aprovechamientos capital | 0 |
| Ingresos derivados de financiamientos | 345,842,186 |
| Otros ingresos presupuestarios no contables | 0 |
| 4. Ingresos Contables (4 = 1 + 2 - 3) | 465,654,533 |






2. NOTAS DE MEMORIA

2.1 Cuentas de Orden Contable



Universidad Autónoma de Aguascalientes
NOTAS DE MEMORIA (CUENTAS DE ORDEN)
Al 31 de Marzo 2022

CUENTAS DE ORDEN CONTABLES

| NOMBRE DE LA CUENTA | Saldo inicial | Saldo Final |
|--|---------------|-------------|
| VALORES | | |
| Valores en Custodia | 0.00 | 0.00 |
| Custodia de Valores | 0.00 | 0.00 |
| Instrumentos de Crédito Prestados a Formadores de Mercado | 0.00 | 0.00 |
| Préstamo de Instrumentos de Crédito a Formadores de Mercado y su Garantía | 0.00 | 0.00 |
| Instrumentos de Crédito Recibidos en Garantía de los Formadores de Mercado | 0.00 | 0.00 |
| Garantía de Créditos Recibidos de los Formadores de Mercado | 0.00 | 0.00 |
| EMISION DE OBLIGACIONES | | |
| Autorización para la Emisión de Bonos, Títulos y Valores de la Deuda Pública Interna | 0.00 | 0.00 |
| Autorización para la Emisión de Bonos, Títulos y Valores de la Deuda Pública Externa | 0.00 | 0.00 |
| Emisiones Autorizadas de la Deuda Pública Interna y Externa | 0.00 | 0.00 |
| Suscripción de Contratos de Préstamos y Otras Obligaciones de la Deuda Pública Interna | 0.00 | 0.00 |
| Suscripción de Contratos de Préstamos y Otras Obligaciones de la Deuda Pública Externa | 0.00 | 0.00 |
| Contratos de Préstamos y Otras Obligaciones de la Deuda Pública Interna y Externa | 0.00 | 0.00 |
| AVALES Y GARANTIAS | | |
| Avales Autorizados | 0.00 | 0.00 |
| Avales Firmados | 0.00 | 0.00 |
| Fianzas y Garantías Recibidas por Deudas a Cobrar | 0.00 | 0.00 |
| Fianzas y Garantías Recibidas | 0.00 | 0.00 |
| Fianzas Otorgadas para Respalidar Obligaciones no Fiscales del Gobierno | 0.00 | 0.00 |
| Fianzas Otorgadas del Gobierno para Respalidar Obligaciones no Fiscales | 0.00 | 0.00 |
| JUICIOS | | |
| Demandas Judicial en Proceso de Resolución | 0.00 | 0.00 |
| Resolución de Demandas en Proceso Judicial | 0.00 | 0.00 |
| INVERSION MEDIANTE PROYECTOS PARA PRESTACION DE SERVICIOS (PPS) Y SIMILARES | | |
| Contratos para Inversión Mediante Proyectos para Prestación de Servicios (PPS) y Similares | 0.00 | 0.00 |
| Inversión Pública Contratada Mediante Proyectos para Prestación de Servicios (PPS) y Similares | 0.00 | 0.00 |
| BIENES EN CONCESIONADOS O EN COMODATO | | |
| Bienes Bajo Contrato en Concesión | 0.00 | 0.00 |
| Contrato de Concesión por Bienes | 0.00 | 0.00 |
| Bienes Bajo Contrato en Comodato | 0.00 | 0.00 |
| Contrato de Comodato por Bienes | 0.00 | 0.00 |
| Bienes Arqueológicos en custodia | 0.00 | 70.00 |

2.2 Cuentas de Orden Presupuestaria




UNIVERSIDAD AUTÓNOMA DE AGUASCALIENTES
NOTAS DE MEMORIA (CUENTAS DE ORDEN)

Al 31 de Marzo 2022

PRESUPUESTALES

| NOMBRE DE LA CUENTA | CARGOS | ABONOS |
|---|----------------------|----------------------|
| LEY DE INGRESOS | 4,012,500,952 | 4,012,500,952 |
| Ley de Ingresos Estimada | 2,306,268,476 | 0 |
| Ley de Ingresos por Ejecutar | 810,627,978 | 2,391,244,996 |
| Modificaciones a la Ley de Ingresos Estimada | 84,976,520 | 0 |
| Ley de Ingresos Devengada | 810,627,978 | 810,627,978 |
| Ley de Ingresos Recaudada | 0 | 810,627,978 |
| PRESUPUESTO DE EGRESOS | 4,281,492,489 | 4,281,492,489 |
| Presupuesto de Egresos Aprobado | 0 | 2,306,268,476 |
| Presupuesto de Egresos por Ejercer | 2,391,244,996 | 485,119,145 |
| Modificaciones al Presupuesto de Egresos Aprobado | 0 | 84,976,520 |
| Presupuesto de Egresos Comprometido | 485,119,145 | 485,119,145 |
| Presupuesto de Egresos Devengado | 485,119,145 | 485,119,145 |
| Presupuesto de Egresos Ejercido | 485,119,145 | 434,890,058 |
| Presupuesto de Egresos Pagado | 434,890,058 | 0 |

3.- NOTAS DE GESTIÓN ADMINISTRATIVA

3.1 Introducción

Uno de los objetivos postulados en el Plan de Trabajo de la actual administración, expone el compromiso de trabajar de manera decidida en acciones relacionadas con la administración financiera transparente, responsable y eficiente. Dicho objetivo se ha cumplido puesto que, gozamos de un sostenido equilibrio financiero.

Como parte de la información financiera las notas a los estados financieros, se consideran parte integrante de la misma y han sido reveladas presupuestal y financieramente en unidades monetarias.

Las notas de gestión administrativa tienen como finalidad revelar el contexto de los aspectos económicos financieros más relevantes que influyen en las decisiones del periodo y que fueron consideradas en la elaboración de los estados financieros, con la finalidad de tener una mejor comprensión de los mismos y de las características particulares que los afectan o pudieran afectar periodos posteriores.

En atención a lo expresado, presentamos los siguientes documentos informativos.

3.2 Panorama económico y financiero

Los criterios generales de la política económica explican las medidas de política fiscal, sobre la cual se elaboraron los paquetes económicos integrados por las diversas fuentes de financiamiento que sustentan el presupuesto de la Universidad. Los montos de ingresos previstos, así como de gastos deben en todo momento contribuir a alcanzar las metas anuales de los requerimientos Financieros de la Universidad.

3.3 Autorización e Historia

La Universidad Autónoma de Aguascalientes, es un órgano descentralizado del Estado de Aguascalientes, con personalidad jurídica propia para adquirir y administrar bienes. Cuya función es impartir la enseñanza media y superior, en el Estado de Aguascalientes, realizar investigación científica y humanística, atender beneficios de la cultura a los diversos sectores de la población, lo anterior de acuerdo a lo establecido en su Ley Orgánica Publicada en el Periódico Oficial del estado en fecha 24 de febrero de 1974.



3.4 Organización y Objeto Social

La función principal de la Universidad es impartir la enseñanza media y superior, en el Estado de Aguascalientes, realizar investigación científica y humanística, atender beneficios de la cultura a los diversos sectores de la población, lo anterior de acuerdo a lo establecido en su Ley Orgánica Publicada en el Periódico Oficial del estado en fecha 24 de febrero de 1974.

3.5 Bases de Preparación de los Estados Financieros

La información revelada en los estados financieros, se encuentra expresado en moneda nacional y han sido elaborados de conformidad con las disposiciones de la Contabilidad Gubernamental y sustentada en lo dispuesto por los postulados básicos de contabilidad Como normativa supletoria se aplicará conforme al marco conceptual de la contabilidad gubernamental.

3.6 Políticas de Contabilidad Significativas

Como parte de las políticas significativas a considerar en la interpretación de la información financiera por lo correspondiente al ejercicio fiscal que se presenta, se debe considerar lo siguiente:

- a) Las cifras son presentadas en base al devengo contable, del ingreso y del gasto.
- b) Los ingresos de entidades auxiliares se presentan conforme a la utilidad real, y no sobre el total de la transacción de venta.
- c) La depreciación del activo no circulante, fue calculada conforme a los porcentajes y vida útil establecida por el CONAC.
- d) Se implementó como parte del catálogo de bienes, los niveles de clasificación establecidas en las Reglas Generales y Específicas de Valoración del Patrimonio.
- e) Las cifras del padrón de bienes contienen reconocimientos que incluyen bienes no capitalizables según la contabilidad gubernamental, los cuales están en proceso de actualización.
- f) El registro de anticipos otorgados, afecta contable y presupuestalmente.

3.7 Posición en Moneda Extranjera y Protección por Riesgo Cambiario

Sin información que detallar.



3.8 Reporte Analítico del Activo

| Universidad Autónoma de Aguascalientes | | | | | |
|---|----------------------|-----------------------|-----------------------|----------------------|-----------------------|
| Estado Analítico del Activo | | | | | |
| Del 01 de Enero al 31 de Marzo 2022 | | | | | |
| (Cifras en Pesos) | | | | | |
| CONCEPTO | Saldo Inicial | Cargos del Periodo | Abonos del Periodo | Saldo Final | Variación del Periodo |
| ACTIVO | 4,123,929,518 | 30,225,000,586 | 30,163,622,133 | 4,185,307,971 | 61,378,453 |
| Activo Circulante | 2,385,712,317 | 30,204,708,709 | 30,160,826,081 | 2,429,594,946 | 43,882,628 |
| Efectivo y Equivalentes | 2,103,786,736 | 29,803,643,955 | 29,760,173,946 | 2,147,256,746 | 43,470,009 |
| Derechos a Recibir Efectivo o Equivalentes | 276,153,771 | 394,222,845 | 380,645,419 | 289,731,198 | 13,577,427 |
| Derechos a Recibir Bienes o Servicios | 15,092,671 | 2,863,187 | 8,446,473 | 9,509,385 | -5,583,286 |
| Inventarios | -10,172,992 | 3,468,170 | 11,116,018 | -17,820,840 | -7,647,848 |
| Almacenes | 852,130 | 510,551 | 444,225 | 918,456 | 66,326 |
| Estimación por Pérdida o Deterioro de Activos Circulantes | 0 | 0 | 0 | 0 | 0 |
| Otros Activos Circulantes | 0 | 0 | 0 | 0 | 0 |
| Activo No Circulante | 1,738,217,201 | 20,291,877 | 2,796,052 | 1,755,713,026 | 17,495,825 |
| Inversiones Financieras a Largo Plazo | 0 | 0 | 0 | 0 | 0 |
| Derechos a Recibir Efectivo o Equivalentes a Largo Plazo | 1,110,557 | 0 | 0 | 1,110,557 | 0 |
| Bienes Inmuebles, Infraestructura y Construcciones en Proceso | 1,142,331,659 | 18,655,036 | 2,796,052 | 1,158,190,643 | 15,858,984 |
| Bienes Muebles | 1,051,357,074 | 1,636,841 | 0 | 1,052,993,915 | 1,636,841 |
| Activos Intangibles | 19,387,223 | 0 | 0 | 19,387,223 | 0 |
| Depreciación, Deterioro y Amortización Acumulada de Bienes | -476,021,678 | 0 | 0 | -476,021,678 | 0 |
| Activos Diferidos | 52,366 | 0 | 0 | 52,366 | 0 |
| Estimación por Pérdida o Deterioro de Activos no Circulantes | 0 | 0 | 0 | 0 | 0 |
| Otros Activos No Circulantes | 0 | 0 | 0 | 0 | 0 |

Bajo protesta de decir verdad declaramos que los Estados Financieros y sus Notas son razonablemente correctos y responsabilidad del emisor

3.9 Fideicomisos, Mandatos y Análogos

Sin información que detallar.






3.10 Reporte de la Recaudación

| Universidad Autónoma de Aguascalientes Estado de Actividades Del 1 de Enero al 31 de Marzo 2022 (Cifras en Pesos) | | UNIVERSIDAD AUTÓNOMA DE AGUASCALIENTES |
|--|--------------------|---|
| | 2022 | 2021 |
| INGRESOS Y OTROS BENEFICIOS | | |
| Ingresos de la Gestión: | 119,447,867 | 105,220,323 |
| Impuestos | 0 | 0 |
| Cuotas y Aportaciones de Seguridad Social | 0 | 0 |
| Contribuciones de Mejoras | 0 | 0 |
| Derechos | 0 | 0 |
| Productos | 0 | 0 |
| Aprovechamientos | 0 | 0 |
| Ingresos por Venta de Bienes y Prestación de Servicios | 119,447,867 | 105,220,323 |
| Participaciones, Aportaciones, Convenios, Incentivos Derivados de la Colaboración Fiscal, Fondos Distintos de Aportaciones, Transferencias, Asignaciones, Subsidios y Subvenciones, y Participaciones, Aportaciones, Convenios, Incentivos Derivados de la Colaboración Fiscal y Fondos Distintos de Aportaciones | 327,379,403 | 315,955,343 |
| Participaciones, Aportaciones, Convenios, Incentivos Derivados de la Colaboración Fiscal y Fondos Distintos de Aportaciones | -779,879 | -1,295,756 |
| Transferencias, Asignaciones, Subsidios y Subvenciones, y Pensiones y Jubilaciones | 328,159,282 | 317,251,099 |
| Otros Ingresos y Beneficios | 18,827,263 | 107,211,042 |
| Ingresos Financieros | 17,905,843 | 5,768,898 |
| Incremento de la Variación de Inventarios | 146,840 | 0 |
| Disminución del Exceso de Estimaciones por Pérdida o Deterioro u Obsolescencia | 0 | 0 |
| Disminución del Exceso de Provisiones | 0 | 0 |
| Otros Ingresos y Beneficios Varios | 774,580 | 101,442,145 |
| Total de Ingresos y Otros Beneficios | 465,654,533 | 528,386,708 |
| GASTOS Y OTRAS PERDIDAS | | |
| Gastos de Funcionamiento | 354,712,917 | 340,154,140 |
| Servicios Personales | 315,347,812 | 302,189,640 |
| Materiales y Suministros | 16,407,900 | 13,543,128 |
| Servicios Generales | 22,957,205 | 24,421,371 |
| Transferencias, Asignaciones, Subsidios y Otras Ayudas | 27,207,735 | 16,204,137 |
| Transferencias Internas y Asignaciones al Sector Público | 0 | 0 |
| Transferencias al Resto del Sector Público | 0 | 1,511,000 |
| Subsidios y Subvenciones | 0 | 0 |
| Ayudas Sociales | 2,769,326 | 3,490,220 |
| Pensiones y Jubilaciones | 0 | 0 |
| Transferencias a Fideicomisos, Mandatos y Contratos Análogos | 24,392,466 | 11,202,916 |
| Transferencias a la Seguridad Social | 0 | 0 |
| Donativos | 45,942 | 0 |
| Transferencias al Exterior | 0 | 0 |
| Participaciones y Aportaciones | 0 | 0 |
| Participaciones | 0 | 0 |
| Aportaciones | 0 | 0 |
| Convenios | 0 | 0 |
| Intereses, Comisiones y Otros Gastos de la Deuda Pública | 0 | 0 |
| Intereses de la Deuda Pública | 0 | 0 |
| Comisiones de la Deuda Pública | 0 | 0 |
| Gastos de la Deuda Pública | 0 | 0 |
| Costo por Coberturas | 0 | 0 |
| Apoyos Financieros | 0 | 0 |
| Otros Gastos y Pérdidas Extraordinarias | 1,304,082 | 85,591,335 |
| Estimaciones, Depreciaciones, Deterioros, Obsolescencia y Amortizaciones | 0 | 84,100,318 |
| Provisiones | 0 | 0 |
| Disminución de inventarios | 0 | 0 |
| Aumento por Insuficiencia de Estimaciones por Pérdida o Deterioro y Obsolescencia | 0 | 0 |
| Aumento por Insuficiencia de Provisiones | 0 | 0 |
| Otros Gastos | 1,304,082 | 1,491,017 |
| Inversión Pública | 0 | 0 |
| Inversión Pública No Capitalizable | 0 | 0 |
| Total de Gastos y Otras Pérdidas | 383,224,734 | 441,949,612 |
| Resultado del Ejercicio (Ahorro/Desahorro) | 82,429,800 | 86,437,097 |

Bajo protesta de decir verdad declaramos que los Estados Financieros y sus Notas son razonablemente correctos y responsabilidad del emisor

Sin variaciones significativas.

3.11 Información sobre la Deuda y el Reporte Analítico de la Deuda

Sin información que detallar.

3.12 Calificaciones otorgadas

Sin información que detallar.

3.13 Proceso de Mejora

Sin información que detallar.

3.14 Información por Segmentos

Sin información que detallar.

3.15 Eventos Posteriores al Cierre

Sin información que detallar.

3.16 Partes Relacionadas

Sin información que detallar.

3.17 Responsabilidad Sobre la Presentación Razonable de la Información Contable

Bajo protesta de decir verdad declaramos que los Estados Financieros y sus notas, son razonablemente correctos y su contenido es responsabilidad de la Universidad.



M. en IMP. JORGE HUMBERTO LÓPEZ REYNOSO
DIRECTOR GENERAL DE FINANZAS



C.P. ILDA LETICIA GONZÁLEZ SERNA
JEFE DE DEPARTAMENTO DE
CONTABILIDAD