


Universidad Autónoma de Aguascalientes
 Estado de Situación Financiera
 Del 1 de Enero al 30 de Abril 2021
 (Cifras en Pesos)



ACTIVO	2021	2020	PASIVO	2021	2020
Activo circulante			Pasivo Circulante		
Efectivo y Equivalentes	2,055,626,616	1,714,112,696	Cuentas por Pagar a Corto Plazo	269,147,121	143,566,846
Derechos a Recibir Efectivo o Equivalentes	250,265,798	186,699,822	Documentos por Pagar a Corto Plazo	0	0
Derecho a Recibir Bienes o Servicios	8,533,623	2,781,393	Porción a Corto Plazo de la Deuda Pública a Largo Plazo	0	0
Inventarios	-1,999,760	6,197,329	Títulos y Valores a Corto Plazo	0	0
Almacenes	1,698,495	0	Pasivos Diferidos a Corto Plazo	31,476,202	19,711,508
Estimación por Pérdida o Deterioro de Activos Circulantes	0	0	Fondos y Bienes de Terceros en Garantía y/o Administración a Corto Plazo	10,927,539	11,657,120
Otros Activos Circulantes	0	0	Provisiones a Corto Plazo	0	0
Total de Activos Circulantes	2,314,124,772	1,909,791,241	Otros Pasivos a Corto Plazo	0	0
Activo No Circulante			Total de Pasivo Circulante	311,550,862	174,935,474
Inversiones Financieras a Largo Plazo	0	0	Pasivo No Circulante		
Derechos a Recibir Efectivo o Equivalentes a Largo Plazo	1,110,557	1,110,557	Cuentas por Pagar a Largo Plazo	0	0
Bienes Inmuebles, Infraestructura y Construcciones en Proceso	1,090,094,747	1,054,871,593	Documentos por Pagar a Largo Plazo	0	0
Bienes Muebles	996,403,125	940,551,710	Deuda Pública a Largo Plazo	0	0
Activos Intangibles	18,271,224	14,954,352	Pasivos Diferidos a Largo Plazo	1,899,662	1,899,662
Depreciación, Deterioro y Amortización Acumulada de Bienes	-476,932,275	-396,082,132	Fondos y Bienes de Terceros en Garantía y/o Administración a Largo Plazo	75,322	77,291
Activos Diferidos	52,366	52,366	Provisiones a Largo Plazo	1,194,271,749	1,087,668,159
Estimación por Pérdida o Deterioro de Activos No Circulantes	0	0	Total de Pasivos No Circulantes	1,196,246,733	1,089,645,113
Total de Activos no Circulantes	1,628,999,744	1,615,458,446	Total del Pasivo	1,507,797,595	1,264,580,586
Otros Activos No Circulantes	0	0	HACIENDA PÚBLICA/PATRIMONIO		
Total de otros Activos No Circulantes	0	0	Hacienda Pública/Patrimonio Contribuido		
Total del Activo	3,943,124,516	3,525,249,687	Aportaciones	0	0
			Donaciones de Capital	261,929	261,929
			Actualización de la Hacienda Pública/Patrimonio	104,873,000	104,873,000
			Hacienda Pública/Patrimonio Generado		
			Resultados del Ejercicio (Ahorro/Desahorro)	162,044,867	100,791,007
			Resultados de Ejercicios Anteriores	2,469,641,350	2,356,243,011
			Revalúos	-200,000	-200,000
			Reservas	0	0
			Rectificaciones de Resultados de Ejercicios Anteriores	-301,294,225	-301,299,846
			Exceso o Insuficiencia en la Actualización de la Hacienda Pública/Patrimonio		
			Resultado por Posición Monetaria	0	0
			Resultado por Tenencia de Activos No Monetarios	0	0
			Total Hacienda Pública/Patrimonio	2,435,326,921	2,260,669,101
			Total del Pasivo y Hacienda Pública/Patrimonio	3,943,124,516	3,525,249,687

Bajo protesta de decir verdad declaramos que los Estados Financieros y sus Notas son razonablemente correctos y responsabilidad del emisor


 M. en IMP. JORGE HUMBERTO LÓPEZ REYNOSO
 DIRECTOR GENERAL DE FINANZAS



 C.P. ILDA LETICIA GONZÁLEZ SERNA
 JEFE DE DEPARTAMENTO DE CONTABILIDAD

Universidad Autónoma de Aguascalientes
 Estado de Flujo de Efectivo
 Del 1 de Enero al 30 de Abril 2021
 (Cifras en Pesos)



	2021	2020
Flujos de Efectivo a las Actividades de Operación		
Origen	710,940,030	593,811,100
Impuestos	0	0
Cuotas y Aportaciones de Seguridad Social	0	0
Contribuciones de Mejoras	0	0
Derechos	0	0
Productos	0	0
Aprovechamientos	0	0
Ingresos por Venta de Bienes y Prestación de Servicios	111,297,848	115,585,949
Participaciones, Aportaciones, Convenios, Incentivos Derivados de la Colaboración Fiscal y Fondos Distintos de Aportaciones	-1,508,191	-5,522,766
Transferencias, Asignaciones, Subsidios y Subvenciones, y Pensiones y Jubilaciones	489,060,894	453,302,852
Otros orígenes de operación	112,089,480	30,445,065
Aplicación	548,895,163	493,020,093
Servicios Personales	389,763,446	412,820,600
Materiales y Suministros	16,309,064	25,494,723
Servicios Generales	32,923,327	29,526,837
Transferencias Internas y Asignaciones al Sector Público	0	0
Transferencias al Resto del Sector Público	1,511,000	0
Subsidios y Subvenciones	0	0
Ayudas Sociales	3,767,630	7,094,816
Pensiones y Jubilaciones	0	0
Transferencias a Fideicomisos, Mandatos y Contratos Análogos	18,767,374	16,664,117
Transferencias a la Seguridad Social	0	0
Donativos	0	0
Transferencias al Exterior	0	0
Participaciones	0	0
Aportaciones	0	0
Convenios	0	0
Otras Aplicaciones de Operación	85,853,322	1,419,000
Fujos Netos de Efectivos por Actividades de Operación	162,044,867	100,791,007
Flujos de Efectivo de las Actividades de Inversión		
Origen	100,747,822	13,851,148
Bienes Inmuebles, Infraestructura y Construcciones en Proceso	0	0
Bienes Muebles	0	0
Otros Orígenes de Inversión	100,747,822	13,851,148
Aplicación	47,360,024	74,137,321
Bienes Inmuebles, Infraestructura y Construcciones en Proceso	16,238,161	34,811,043
Bienes Muebles	16,227,690	18,808,172
Otras aplicaciones de Inversión	14,894,172	20,518,106
Fujos Netos de Efectivos por Actividades de Inversión	53,387,798	-60,286,173
Flujo de Efectivo de las Actividades de Financiamiento		
Origen	41,276,056	46,478,517
Endeudamiento Neto	0	0
Interno	0	0
Externo	0	0
Otros Orígenes de Financiamiento	41,276,056	46,478,517
Aplicación	156,582,958	71,206,794
Servicios de la Deuda	0	0
Interno	0	0
Externo	0	0
Otras Aplicaciones de Financiamiento	156,582,958	71,206,794
Fujos Netos de Efectivo por Actividades de Financiamiento	-115,306,902	-24,728,277
Incremento/Disminución Neta en el Efectivo y Equivalentes al Efectivo	100,125,764	15,776,557
Efectivo y Equivalentes al Efectivo al Inicio del Ejercicio	1,955,500,852	1,698,336,140
Efectivo y Equivalentes al Efectivo al Final del Ejercicio	2,055,626,616	1,714,112,696

Bajo protesta de decir verdad declaramos que los Estados Financieros y sus Notas son razonablemente correctos y responsabilidad del emisor.


 M. en IMP. JORGE HUMBERTO LÓPEZ REYNOSO
 DIRECTOR GENERAL DE FINANZAS



 C.P. ILDA LETICIA GONZALEZ SERNA
 JEFE DE DEPARTAMENTO DE CONTABILIDAD

Universidad Autónoma de Aguascalientes
Estado de Variación en la Hacienda Pública
Del 1 de Enero al 30 de Abril 2021
(Cifras en Pesos)



CONCEPTO	Hacienda Pública/Patrimonio Contribuido	Hacienda Pública/ Patrimonio Generado de Ejercicios Anteriores	Hacienda Pública/ Patrimonio Generado del Ejercicio	Exceso o Insuficiencia en la Actualización de la Hacienda Pública / Patrimonio	Total
Hacienda Pública/Patrimonio Contribuido Neto de 2020	105,134,929				105,134,929
Aportaciones	0				0
Donaciones al Capital	261,929				261,929
Actualización de la Hacienda Pública/Patrimonio	104,873,000				104,873,000
Hacienda Pública/Patrimonio Generado Neto de 2020		2,091,956,793	92,715,189		2,184,671,982
Resultados del Ejercicio (Ahorro/Desahorro)		0	92,715,189		92,715,189
Resultados de Ejercicios Anteriores		2,393,451,018			2,393,451,018
Revalúos		-200,000			-200,000
Reservas		0			0
Rectificaciones de Resultados de Ejercicios Anteriores		-301,294,225			-301,294,225
Hacienda Pública/Patrimonio Neto Final de 2020	105,134,929	2,091,956,793	92,715,189		2,289,806,911
Cambios en la Hacienda Pública/Patrimonio Contribuido Neto de 2021		-16,524,857			-16,524,857
Aportaciones	0	0			0
Donaciones de Capital	0	0			0
Actualización de la Hacienda Pública/Patrimonio	0	-16,524,857			-16,524,857
Variaciones de la Hacienda Pública/Patrimonio Generado Neto de 2021	0	92,715,189	69,329,679		162,044,867
Resultados del Ejercicio (Ahorro/Desahorro)			162,044,867		162,044,867
Resultados de Ejercicios Anteriores		92,715,189	-92,715,189		0
Revalúos			0		0
Reservas			0		0
Hacienda Pública/Patrimonio Neto Final de 2021	105,134,929.32	2,168,147,124.40	162,044,867.32	-	2,435,326,921.04

Bajo protesta de decir verdad declaramos que los Estados Financieros y sus Notas son razonablemente correctos y responsabilidad del emisor


M. en IMP. JORGE HUBERTO LÓPEZ REYNOSO
DIRECTOR GENERAL DE FINANZAS



C.P. ILDA LETICIA GONZÁLEZ SERNA
JEFE DE DEPARTAMENTO DE CONTABILIDAD

Universidad Autónoma de Aguascalientes
Estado de Actividades
Del 1 de Enero al 30 de Abril 2021
(Cifras en Pesos)



	2021	2020
INGRESOS Y OTROS BENEFICIOS		
Ingresos de la Gestión:	111,297,848	115,585,949
Impuestos	0	0
Cuotas y Aportaciones de Seguridad Social	0	0
Contribuciones de Mejoras	0	0
Derechos	0	0
Productos	0	0
Aprovechamientos	0	0
Ingresos por Venta de Bienes y Prestación de Servicios	111,297,848	115,585,949
Participaciones, Aportaciones, Convenios, Incentivos Derivados de la Colaboración Fiscal, Fondos Distintos de Aportaciones, Transferencias, Asignaciones, Subsidios y Subvenciones, y Pensiones y Jubilaciones	487,552,702	447,780,086
Participaciones, Aportaciones, Convenios, Incentivos Derivados de la Colaboración Fiscal y Fondos Distintos de Aportaciones	-1,508,191	-5,522,766
Transferencias, Asignaciones, Subsidios y Subvenciones, y Pensiones y Jubilaciones	489,060,894	453,302,852
Otros Ingresos y Beneficios	112,089,480	30,445,065
Ingresos Financieros	6,009,934	29,376,649
Incremento de la Variación de Inventarios	0	0
Disminución del Exceso de Estimaciones por Pérdida o Deterioro u Obsolescencia	0	0
Disminución del Exceso de Provisiones	0	0
Otros Ingresos y Beneficios Varios	106,079,545	1,068,416
Total de Ingresos y Otros Beneficios	710,940,030	593,811,100
GASTOS Y OTRAS PERDIDAS		
Gastos de Funcionamiento	438,995,837	467,842,160
Servicios Personales	389,763,446	412,820,600
Materiales y Suministros	16,309,064	25,494,723
Servicios Generales	32,923,327	29,526,837
Transferencias, Asignaciones, Subsidios y Otras Ayudas	24,046,004	23,758,933
Transferencias Internas y Asignaciones al Sector Público	0	0
Transferencias al Resto del Sector Público	1,511,000	0
Subsidios y Subvenciones	0	0
Ayudas Sociales	3,767,630	7,094,816
Pensiones y Jubilaciones	0	0
Transferencias a Fideicomisos, Mandatos y Contratos Análogos	18,767,374	16,664,117
Transferencias a la Seguridad Social	0	0
Donativos	0	0
Transferencias al Exterior	0	0
Participaciones y Aportaciones	0	0
Participaciones	0	0
Aportaciones	0	0
Convenios	0	0
Intereses, Comisiones y Otros Gastos de la Deuda Pública	0	0
Intereses de la Deuda Pública	0	0
Comisiones de la Deuda Pública	0	0
Gastos de la Deuda Pública	0	0
Costo por Coberturas	0	0
Apoyos Financieros	0	0
Otros Gastos y Pérdidas Extraordinarias	85,853,322	1,419,000
Estimaciones, Depreciaciones, Deterioros, Obsolescencia y Amortizaciones	84,100,318	2
Provisiones	0	0
Disminución de inventarios	0	0
Aumento por Insuficiencia de Estimaciones por Pérdida o Deterioro y Obsolescencia	0	0
Aumento por Insuficiencia de Provisiones	0	0
Otros Gastos	1,753,004	1,418,998
Inversión Pública	0	0
Inversión Pública No Capitalizable	0	0
Total de Gastos y Otras Pérdidas	548,895,163	493,020,093
Resultado del Ejercicio (Ahorro/Desahorro)	162,044,867	100,791,007

Bajo protesta de decir verdad declaramos que los Estados Financieros y sus Notas son razonablemente correctos y responsabilidad del emisor


M. en IMP. JORGE HUMBERTO LOPEZ REYNOSO
DIRECTOR GENERAL DE FINANZAS


C.P. ILDA LETICIA GONZALEZ SERNA
JEFE DE DEPARTAMENTO DE CONTABILIDAD

Universidad Autónoma de Aguascalientes

Estado Analítico del Activo

Del 1 de Enero al 30 de Abril 2021

(Cifras en Pesos)



UNIVERSIDAD AUTÓNOMA
DE AGUASCALIENTES

CONCEPTO	Saldo Inicial	Cargos del Periodo	Abonos del Periodo	Saldo Final	Variación del Periodo
ACTIVO	3,896,386,551	34,496,594,434	34,449,856,469	3,943,124,516	46,737,965
Activo Circulante	2,215,800,246	34,197,498,744	34,099,174,219	2,314,124,772	98,324,525
Efectivo y Equivalentes	1,955,500,852	33,656,138,362	33,556,012,598	2,055,626,616	100,125,764
Derechos a Recibir Efectivo o Equivalentes	235,482,537	532,997,719	518,214,458	250,265,798	14,783,261
Derechos a Recibir Bienes o Servicios	18,802,765	3,358,892	13,628,034	8,533,623	-10,269,142
Inventarios	4,309,801	5,003,771	11,313,331	-1,999,760	-6,309,560
Almacenes	1,704,292	0	5,797	1,698,495	-5,797
Estimación por Pérdida o Deterioro de Activos Circulantes	0	0	0	0	0
Otros Activos Circulantes	0	0	0	0	0
Activo No Circulante	1,680,586,304	299,095,690	350,682,250	1,628,999,744	-51,586,560
Inversiones Financieras a Largo Plazo	0	0	0	0	0
Derechos a Recibir Efectivo o Equivalentes a Largo Plazo	1,110,557	0	0	1,110,557	0
Bienes Inmuebles, Infraestructura y Construcciones en Proceso	1,073,856,586	282,757,088	266,518,927	1,090,094,747	16,238,161
Bienes Muebles	980,175,435	16,227,690	0	996,403,125	16,227,690
Activos Intangibles	18,160,313	110,911	0	18,271,224	110,911
Depreciación, Deterioro y Amortización Acumulada de Bienes	-392,768,952	0	84,163,323	-476,932,275	-84,163,323
Activos Diferidos	52,366	0	0	52,366	0
Estimación por Pérdida o Deterioro de Activos no Circulantes	0	0	0	0	0
Otros Activos No Circulantes	0	0	0	0	0

Bajo protesta de decir verdad declaramos que los Estados Financieros y sus Notas son razonablemente correctos y responsabilidad del emisor

M. en IMP. JORGE HUMBERTO LÓPEZ REYNOSO
DIRECTOR GENERAL DE FINANZAS

C.P. ILDA LETICIA GONZALEZ SERNA
JEFE DE DEPARTAMENTO DE CONTABILIDAD

Universidad Autónoma de Aguascalientes
 Estado Analítico de la Deuda y Otros Pasivos
 Del 1 de Enero al 30 de Abril 2021
 (Cifras en Pesos)



Denominación de la Deuda	Moneda de Contratación	Institución o País Acreedor	Saldo Inicial del Periodo	Saldo Final del Periodo
DEUDA PÚBLICA				
Corto Plazo				
Deuda Interna				
	Instituciones de Crédito		0	0
	Títulos y Valores		0	0
	Arrendamientos Financieros		0	0
Deuda Externa				
	Organismos Financieros Internacionales		0	0
	Deuda Bilateral		0	0
	Títulos y Valores		0	0
	Arrendamientos Financieros		0	0
Subtotal de Deuda Pública a Corto Plazo				
Largo Plazo				
Deuda Interna				
	Instituciones de Crédito		0	0
	Títulos y Valores		0	0
	Arrendamientos Financieros		0	0
Deuda Externa				
	Organismos Financieros Internacionales		0	0
	Deuda Bilateral		0	0
	Títulos y Valores		0	0
	Arrendamientos Financieros		0	0
Subtotal de Deuda Pública a Largo Plazo				
Total de Otros Pasivos			1,264,580,586	1,507,797,595
Total de Deuda Pública y Otros Pasivos			1,264,580,586	1,507,797,595

Bajo protesta de decir verdad declaramos que los Estados Financieros y sus Notas son razonablemente correctos y responsabilidad del emisor

M. en IMP. JORGE HUMBERTO LÓPEZ REYNOSO
DIRECTOR GENERAL DE FINANZAS

C.P. ILDA LETICIA GONZALEZ SERNA
JEFE DE DEPARTAMENTO DE CONTABILIDAD

Universidad Autónoma de Aguascalientes
Estado de Cambios en la Situación Financiera
Del 1 de Enero al 30 de Abril 2021
(Cifras en Pesos)



Concepto	Origen	Aplicación	Concepto	Origen	Aplicación
ACTIVO	100,747,822	147,485,787	PASIVO	41,276,056	140,058,101
Activo Circulante	16,584,499	114,909,024	Pasivo Circulante	2,011,562	140,058,101
Efectivo y Equivalentes	0	100,125,764	Cuentas por Pagar a Corto Plazo	0	130,529,544
Derechos a Recibir Efectivo o Equivalentes	0	14,783,261	Documentos por Pagar a Corto Plazo	0	0
Derechos a Recibir Bienes o Servicios	10,269,142	0	Porción a Corto Plazo de la Deuda Pública a Largo Plazo	0	0
Inventarios	6,309,560	0	Títulos y Valores a Corto Plazo	0	0
Almacenes	5,797	0	Pasivos Diferidos a Corto Plazo	2,011,562	0
Estimación por Pérdida o Deterioro de Activos Circulantes	0	0	Fondos y Bienes de Terceros en Garantía y/o Administración a Corto Plazo	0	9,528,557
Otros Activos Circulantes	0	0	Provisiones a Corto Plazo	0	0
			Otros Pasivos a Corto Plazo	0	0
Activo No Circulante	84,163,323	32,576,763	Pasivo No Circulante	39,264,495	0
Inversiones Financieras a Largo Plazo	0	0	Cuentas por Pagar a Largo Plazo	0	0
Derechos a Recibir Efectivo o Equivalentes a Largo Plazo	0	0	Documentos por Pagar a Largo Plazo	0	0
Bienes Inmuebles, Infraestructura y Construcciones en Proceso	0	16,238,161	Deuda Pública a Largo Plazo	0	0
Bienes Muebles	0	16,227,690	Pasivos Diferidos a Largo Plazo	0	0
Activos Intangibles	0	110,911	Fondos y Bienes de Terceros en Garantía y/o en Administración a Largo Plazo	0	0
Depreciación, Deterioro y Amortización Acumulada de Bienes	84,163,323	0	Provisiones a Largo Plazo	39,264,495	0
Activos Diferidos	0	0			
Estimación por Pérdida o Deterioro de Activos no Circulantes	0	0	HACIENDA PÚBLICA/ PATRIMONIO	162,044,867	16,524,857
Otros Activos no Circulantes	0	0	Hacienda Pública/Patrimonio Contribuido	0	0
			Aportaciones	0	0
			Donaciones de Capital	0	0
			Actualización de la Hacienda Pública / Patrimonio	0	0
			Hacienda Pública/Patrimonio Generado	162,044,867	16,524,857
			Resultados del Ejercicio (Ahorro / Desahorro)	162,044,867	0
			Resultados de Ejercicios Anteriores	0	16,524,857
			Revalúos	0	0
			Reservas	0	0
			Rectificaciones de Resultados de Ejercicios Anteriores	0	0
			Exceso o Insuficiencia en la Actualización de la Hacienda Pública/Patrimoni	0	0
			Resultado por Posición Monetaria	0	0
			Resultado por Tenencia de Activos no Monetarios	0	0

Bajo protesta de decir verdad declaramos que los Estados Financieros y sus Notas son razonablemente correctos y responsabilidad del emisor


M. en IMP. JORGE HUMBERTO LÓPEZ REYNOSO
DIRECTOR GENERAL DE FINANZAS


C.P. ILDA LETICIA GONZÁLEZ SERNA
JEFE DE DEPARTAMENTO DE CONTABILIDAD

Universidad Autónoma de Aguascalientes

Informe Sobre Pasivos Contingentes

Del 1 de Enero al 30 de Abril 2021


(Cifras en pesos)



UNIVERSIDAD AUTÓNOMA
DE AGUASCALIENTES

Identificación de Crédito o Instrumento	Contratación / Colocación	Amortización	Intereses
NO APLICA			
TOTAL			

Bajo protesta de decir verdad declaramos que los Estados Financieros y sus Notas son razonablemente correctos y responsabilidad del emisor


M. en IMP. JORGE HUMBERTO LOPEZ REYNOSO
DIRECTOR GENERAL DE FINANZAS


C.P. ILDA LETICIA GONZALEZ SERNA
JEFE DE DEPARTAMENTO DE CONTABILIDAD

Universidad Autónoma de Aguascalientes

Intereses de la Deuda

Del 1 de Enero al 30 de Abril 2021

(Cifras en Pesos)



UNIVERSIDAD AUTÓNOMA
DE AGUASCALIENTES

Identificación de Crédito o Instrumento	Contratación / Colocación	Amortización	Intereses
" NO SE TUVO INTERESES DE LA DEUDA"			
TOTAL			

Bajo protesta de decir verdad declaramos que los Estados Financieros y sus Notas son razonablemente correctos y responsabilidad del emisor

M. en IMP. JORGE HUMBERTO LÓPEZ REYNOSO
DIRECTOR GENERAL DE FINANZAS

C.P. ILDA LETICIA GÓNZALEZ SERNA
JEFE DE DEPARTAMENTO DE CONTABILIDAD

Universidad Autónoma de Aguascalientes

Endeudamiento Neto
Del 1 de Enero al 30 de Abril 2021
(Cifras en pesos)



Identificación de Crédito o Instrumento	Contratación / Colocación	Amortización	Endeudamiento Neto
"NO SE TUVO ENDEUDAMIENTO NETO"			

Bajo protesta de decir verdad declaramos que los Estados Financieros y sus Notas son razonablemente correctos y responsabilidad del emisor


M. en IMP. JORGE HUMBERTO LÓPEZ REYNOSO
DIRECTOR GENERAL DE FINANZAS


C.P. ILDA LETICIA GONZÁLEZ SERNA
JEFE DE DEPARTAMENTO DE CONTABILIDAD

Universidad Autónoma de Aguascalientes
Estado Analítico de Ingresos
Del 1 de Enero al 30 de Abril 2021
(Cifras en pesos)



Rubro de Ingresos	Ingreso					Diferencia
	Estimado	Ampliaciones y Reducciones	Modificado	Devengado	Recaudado	
Impuestos	0	0	0	0	0	0
Cuotas y Aportaciones de Seguridad Social	0	0	0	0	0	0
Contribuciones de Mejoras	0	0	0	0	0	0
Derechos	0	0	0	0	0	0
Productos	0	0	0	0	0	0
Aprovechamientos	0	0	0	0	0	0
Ingresos por Venta de Bienes, Prestación de Servicios y Otros Ingresos	422,832,923	0	422,832,923	222,699,237	222,699,237	200,133,686
Participaciones, Aportaciones, Convenios, Incentivos Derivados de la Colaboración Fiscal y Fondos Distintos de Aportaciones	0	0	0	0	0	0
Transferencias, Asignaciones, Subsidios y Subvenciones, y Pensiones y Jubilaciones	1,613,002,903	0	1,613,002,903	487,552,702	487,552,702	1,125,450,201
Ingresos Derivados de Financiamiento	142,695,756	128,069,541	270,765,297	270,765,297	270,765,297	-128,069,541
Total	2,178,531,582	128,069,541	2,306,601,123	981,017,236	981,017,236	1,197,514,346
				Ingresos excedentes		

Universidad Autónoma de Aguascalientes
Estado Analítico del Ingreso por Fuente de Financiamiento
Del 1 de Enero al 30 de Abril 2021
(Cifras en pesos)



Fuente de Financiamiento	Ingreso					Diferencia
	Estimado	Ampliaciones y Reducciones	Modificado	Devengado	Recaudado	
Ingresos del Poder Ejecutivo Federal o Estatal y de los Municipios						
Impuestos	0	0	0	0	0	0
Cuotas y Aportaciones de Seguridad Social	0	0	0	0	0	0
Contribuciones de Mejoras	0	0	0	0	0	0
Derechos	0	0	0	0	0	0
Productos	0	0	0	0	0	0
Aprovechamientos	0	0	0	0	0	0
Participaciones, Aportaciones, Convenios, Incentivos						
Derivados de la Colaboración Fiscal y Fondos Distintos de Aportaciones.	0	0	0	0	0	0
Transferencias, Asignaciones, Subsidios y Subvenciones, y Pensiones y Jubilaciones	0	0	0	0	0	0
Ingresos de Iso Entes Públicos de los Poderes Legislativo y Judicial, de los órganos Autónomos y del Sector Paraestatal o Paramunicipal, así como de las Empresas Productivas del Estado						
Cuotas y Aportaciones de Seguridad Social	0	0	0	0	0	0
Productos	0	0	0	0	0	0
Ingresos por Ventas de Bienes, Prestación de Servicios y Otros Ingresos	422,832,923	0	422,832,923	222,699,237	222,699,237	200,133,686
Transferencias, Asignaciones, Subsidios y Subvenciones, y Pensiones y Jubilaciones	1,613,002,903	0	1,613,002,903	487,552,702	487,552,702	1,125,450,201
Ingresos Derivados de Financiamiento						
Ingresos Derivados de Financiamientos	142,695,756	128,069,541	270,765,297	270,765,297	270,765,297	-128,069,541
Total	2,178,531,582	128,069,541	2,306,601,123	981,017,236	981,017,236	1,197,514,346
				Ingresos excedentes		

Universidad Autónoma de Aguascalientes
Estado Analítico del Ejercicio del Presupuesto de Egresos
Clasificación por Objeto del Gasto (Capítulo y Concepto)
Del 1 de Enero al 30 de Abril 2021
(Cifras en pesos)



Concepto	Egresos				Subejercicio	
	Aprobado	Ampliaciones/ (Reducciones)	Modificado	Devengado		Pagado
Servicios Personales						
Remuneraciones al Personal de Carácter Permanente	544,366,196	28,525,750	572,891,946	146,670,261	134,283,398	426,221,684
Remuneraciones al Personal de Carácter Transitorio	0	56,000	56,000	12,560	12,560	43,440
Remuneraciones Adicionales y Especiales	390,244,207	-24,355,299	365,888,908	104,938,223	71,423,542	260,950,684
Seguridad Social	169,336,928	57,553,750	226,890,678	36,185,096	36,185,096	190,705,582
Otras Prestaciones Sociales y Económicas	344,477,114	-20,472,517	324,004,597	88,127,180	87,517,982	235,877,417
Previsiones	5,000,000	-5,000,000	0	0	0	0
Pago de Estímulos a Servidores Públicos	84,295,943	-23,553,345	60,742,598	13,830,126	12,928,432	46,912,473
Materiales y Suministros						
Material de Administración, Emisión de Documentos y Artículos Oficiales	46,801,664	-16,251,155	30,550,509	1,610,400	1,362,166	28,940,109
Alimentos y Utensilios	6,106,867	-239,462	5,867,405	672,063	638,703	5,195,342
Materias Primas y Materiales de Producción y Comercialización	15,133,353	-10,520	15,122,833	3,267,159	3,267,159	11,855,674
Materiales y Artículos de Construcción y de Reparación	5,670,420	2,433,760	8,104,180	2,471,721	2,465,091	5,632,459
Productos Químicos, Farmacéuticos y de Laboratorio	12,669,204	1,428,759	14,097,963	3,445,826	3,272,750	10,652,137
Combustibles, Lubricantes y Aditivos	5,281,231	-70,149	5,211,082	1,002,795	858,336	4,208,287
Vestuario, Blancos, Prendas de Protección y Artículos Deportivos	11,889,164	2,246,977	14,136,141	2,191,212	2,188,847	11,944,929
Materiales y Suministros para Seguridad	0	0	0	0	0	0
Herramientas, Refacciones y Accesorios Menores	3,294,423	344,711	3,639,134	935,000	868,562	2,704,134
Servicios Generales						
Servicios Básicos	24,359,404	1,566,752	25,926,156	4,937,397	4,927,591	20,988,759
Servicios de Arrendamiento	9,060,508	52,308	9,112,816	880,406	850,604	8,232,409
Servicios Profesionales, Científicos, Técnicos y Otros Servicios	36,233,706	1,781,847	38,015,553	7,386,980	7,379,413	30,628,572
Servicios Financieros, Bancarios y Comerciales	2,065,600	6,173,000	8,238,600	1,516,722	1,516,722	6,721,878
Servicios de Instalación, Reparación, Mantenimiento y Conservación	55,431,772	6,277,321	61,709,093	8,289,239	8,273,399	53,419,854
Servicios de Comunicación Social y Publicidad	4,712,837	-1,324,181	3,388,656	969,254	947,626	2,419,402
Servicio de Traslado y Viáticos	18,669,622	-4,352,377	14,317,245	15,906	15,906	14,301,339
Servicios Oficiales	7,094,355	-235,398	6,858,957	233,232	233,232	6,625,725
Otros Servicios Generales	31,172,105	1,592,677	32,764,782	7,057,801	7,055,875	25,706,981
Transferencias, Asignaciones, Subsidios y Otras Ayudas						
Transferencias Internas Y Asignaciones Al Sector Público	0	0	0	0	0	0
Transferencias Al Resto Del Sector Público	0	1,691,000	1,691,000	1,511,000	1,511,000	180,000
Subsidios y Subvenciones	0	0	0	0	0	0
Ayudas Sociales	116,266,989	-4,042,444	112,224,545	3,767,630	3,763,838	108,456,915
Pensiones y Jubilaciones	0	0	0	0	0	0
Transferencias a Fideicomisos, Mandatos y Otros Análogos	7,245,000	11,522,374	18,767,374	18,767,374	14,048,018	0
Transferencias a La Seguridad Social	0	0	0	0	0	0
Donativos	0	0	0	0	0	0
Transferencias al Exterior	0	0	0	0	0	0
Bienes Muebles, Tangibles e Intangibles						
Mobiliario y Equipo de Administración	11,385,206	-2,874,938	8,510,268	4,097,436	4,097,436	4,412,831
Mobiliario y Equipo Educativo y Recreativo	267,271	4,801,177	5,068,448	4,883,384	4,883,384	185,064
Equipo e Instrumental Médico y de Laboratorio	2,068,082	4,963,697	7,031,779	2,278,842	2,278,842	4,752,937
Vehículos y Equipo de Transporte	118,000	149	118,149	0	0	118,149
Equipo de Defensa y Seguridad	0	0	0	0	0	0
Maquinaria, Otros Equipos y Herramientas	636,564	7,881,508	8,518,072	1,850,296	1,850,296	6,667,776
Activos Biológicos	0	0	0	0	0	0
Bienes Inmuebles	0	0	0	0	0	0
Activos Intangibles	2,033,684	-1,796,579	237,105	110,911	110,911	126,194
Inversión Pública						
Obra Pública en Bienes de Dominio Público	0	0	0	0	0	0
Obra Pública en Bienes Propios	59,474,163	18,441,277	77,915,440	11,153,982	11,153,982	66,761,458
Proyectos Productivos y Acciones de Fomento	0	0	0	0	0	0
Inversiones Financieras y Otras Provisiones						
Inversiones Para el Fomento de Actividades Productivas	0	0	0	0	0	0
Acciones y Participaciones del Capital	0	0	0	0	0	0
Compra de Títulos y Valores	0	0	0	0	0	0
Concesión de Prestamos	0	0	0	0	0	0
Inversiones en Fideicomisos Mandatos y Otros Análogos	64,855,000	-22,385,000	42,470,000	0	0	42,470,000
Otras Inversiones Financieras	0	0	0	0	0	0
Provisiones Para Contingencias y Otras Erogaciones Especiales	0	0	0	0	0	0
Participaciones y Aportaciones						
Participaciones	0	0	0	0	0	0
Aportaciones	0	0	0	0	0	0
Convenios	0	0	0	0	0	0
Deuda Pública						
Amortización de la Deuda Pública	0	0	0	0	0	0
Intereses de la Deuda Pública	0	0	0	0	0	0
Comisiones de la Deuda Pública	0	0	0	0	0	0
Gastos de la Deuda Pública	0	0	0	0	0	0
Costo por Coberturas	0	0	0	0	0	0
Apoyos Financieros	0	0	0	0	0	0
Adeudos de Ejercicios Fiscales Anteriores (Adefas)	80,815,000	95,698,115	176,513,115	176,513,115	176,513,115	0
Total del Gasto	2,178,531,582	128,069,541	2,306,601,123	661,580,527	608,683,813	1,645,020,596

Universidad Autónoma de Aguascalientes
Estado Analítico del Ejercicio del Presupuesto de Egresos
Clasificación Administrativa
Del 1 de Enero al 30 de Abril 2021



(Cifras en pesos)

Concepto	Egresos					Subejercicio
	Aprobado	Ampliaciones/ Reducciones	Modificado	Devengado	Pagado	
Poder Ejecutivo	2,178,531,582	128,069,541	2,306,601,123	661,580,527	608,683,813	1,645,020,596
Poder Legislativo	0	0	0	0	0	0
Poder Judicial	0	0	0	0	0	0
Órganos Autónomos	0	0	0	0	0	0
Total del gasto	2,178,531,582	128,069,541	2,306,601,123	661,580,527	608,683,813	1,645,020,596

Universidad Autónoma de Aguascalientes
Estado Analítico del Ejercicio del Presupuesto de Egresos
Clasificación Funcional (Finalidad y Función)
Del 1 de Enero al 30 de Abril 2021
(Cifras en pesos)



Concepto	Egresos					Subejercicio
	Aprobado	Ampliaciones/ (Reducciones)	Modificado	Devengado	Pagado	
Gobierno						
Legislación	0	0	0	0	0	0
Justicia	0	0	0	0	0	0
Coordinación de la Política del Gobierno	0	0	0	0	0	0
Relaciones Exteriores	0	0	0	0	0	0
Asuntos Financieros y Hacendarios	0	0	0	0	0	0
Seguridad Nacional	0	0	0	0	0	0
Asuntos de Orden Público y de Seguridad Interior	0	0	0	0	0	0
Otros Servicios Generales	0	0	0	0	0	0
Desarrollo Social						
Protección Ambiental	0	0	0	0	0	0
Vivienda y Servicios a la Comunidad	0	0	0	0	0	0
Salud	0	0	0	0	0	0
Recreación, Cultura y Otras Manifestaciones Sociales	0	0	0	0	0	0
Educación	2,097,716,582	32,371,426	2,130,088,008	485,067,413	432,170,698	1,645,020,596
Protección Social	0	0	0	0	0	0
Otros Asuntos Sociales	0	0	0	0	0	0
Desarrollo Económico						
Asuntos Económicos, Comerciales y Laborales en General	0	0	0	0	0	0
Agropecuaria, Silvicultura, Pesca y Caza	0	0	0	0	0	0
Combustibles y Energía	0	0	0	0	0	0
Minería, Manufacturas y Construcción	0	0	0	0	0	0
Transporte	0	0	0	0	0	0
Comunicaciones	0	0	0	0	0	0
Turismo	0	0	0	0	0	0
Ciencia, Tecnología e Innovación	0	0	0	0	0	0
Otras Industrias y Otros Asuntos Económicos	0	0	0	0	0	0
Otras No Clasificadas en Funciones Anteriores						
Transacciones de la Deuda Pública / Costo Financiero de la Deuda	0	0	0	0	0	0
Transferencias, Participaciones y Aportaciones entre Diferentes Niveles y Ordenes de Gobierno	0	0	0	0	0	0
Niveles y Ordenes de Gobierno						
Saneamiento del Sistema Financiero	0	0	0	0	0	0
Adeudos de Ejercicios Fiscales Anteriores	80,815,000	95,698,115	176,513,115	176,513,115	176,513,115	0
Total del Gasto	2,178,531,582	128,069,541	2,306,601,123	661,580,527	608,683,813	1,645,020,596

Universidad Autónoma de Aguascalientes
Estado Analítico del Ejercicio del Presupuesto de Egresos
Clasificación por Económica (por Tipo de Gasto)
Del 1 de Enero al 30 de Abril 2021
(Cifras en pesos)



Concepto	Egresos					Subejercicio
	Aprobado	Ampliaciones/ Reducciones	Modificado	Devengado	Pagado	
Gasto Corriente	1,956,878,612	23,340,136	1,980,218,748	460,692,562	407,795,847	1,519,526,186
Gasto del Capital	140,837,970	9,031,290	149,869,260	24,374,851	24,374,851	125,494,409
Amortización de la Deuda y Disminución de Pasivos	80,815,000	95,698,115	176,513,115	176,513,115	176,513,115	0
Pensiones y Jubilaciones	0	0	0	0	0	0
Participaciones	0	0	0	0	0	0
Total del Gasto	2,178,531,582	128,069,541	2,306,601,123	661,580,527	608,683,813	1,645,020,596

Universidad Autónoma de Aguascalientes
 Gasto por Categoría Programática
 Del 1 de Enero al 30 de Abril 2021
 (Cifras en pesos)



Concepto	Egresos					Subejercicio
	Aprobado	Ampliaciones/ Reducciones	Modificado	Devengado	Pagado	
Programas						
Subsidios: Sector Social y Privado o Entidades Federativas y Municipios						
Sujetos o Reglas de Operación						
Otros Subsidios						
Desempeño de las Funciones						
Prestación de Servicios Públicos	2,097,716,582.15	32,371,426.30	2,130,088,008.45	485,067,412.77	432,170,698.49	1,645,020,595.68
Provisión de Bienes Públicos						
Planeación, Seguimiento y Evaluación de Políticas Públicas						
Promoción y Fomento						
Regulación y Supervisión						
Funciones de las Fuerzas Armadas (Únicamente Gobierno Federal)						
Específicos						
Proyectos de Inversión						
Administrativos y de Apoyo						
Apoyo al Proceso Presupuestario y Para Mejorar la Eficiencia Institucional						
Apoyo a la Función Pública y al Mejoramiento de la Gestión						
Operaciones Ajenas						
Compromisos						
Obligaciones de Cumplimiento de Resolución Jurisdiccional						
Desastres Naturales						
Obligaciones						
Pensiones y Jubilaciones						
Aportaciones a la Seguridad Social						
Aportaciones a Fondos de Estabilización						
Aportaciones de Fondos de Inversión y Restructura de Pensiones						
Programas de Gasto Federalizado (Gobierno Federal)						
Gasto Federalizado						
Participaciones a Entidades Federativas y Municipios						
Costo Financiero, Deuda o Apoyos a Deudores y Ahorradores de la Banca						
Adeudos de Ejercicios Fiscales Anteriores	80,815,000.00	95,698,114.65	176,513,114.65	176,513,114.65	176,513,114.65	0.00
Total del Gasto	2,178,531,582.15	128,069,540.95	2,306,601,123.10	661,580,527.42	608,683,813.14	1,645,020,595.68

Universidad Autónoma de Aguascalientes
 Indicadores de Postura Fiscal
 Del 1 de Enero al 30 de Abril 2021
 (Cifras en pesos)



Concepto	Estimado	Devengado	Pagado /Recaudado
I. Ingresos Presupuestarios (I=1+2)	2,035,835,826	710,251,939	981,017,236
1. Ingresos del Gobierno de la Entidad Federativa ¹	0	0	0
2. Ingresos del Sector Paraestatal ¹	2,035,835,826	710,251,939	981,017,236
II. Egresos Presupuestarios (II=3+4)	2,097,716,582	485,067,413	608,683,813
3. Egresos del Gobierno de la Entidad Federativa ²	0	0	0
4. Egresos del Sector Paraestatal ²	2,097,716,582	485,067,413	608,683,813
III. Balance Presupuestario (Superávit o Déficit) (III = I - II)	-61,880,756	225,184,526	372,333,423
III. Balance presupuestario (Superávit o Déficit)	-61,880,756	225,184,526	372,333,423
IV. Intereses, Comisiones y Gastos de la Deuda	0	0	0
V. Balance Primario (Superávit o Déficit) (V= III - IV)	-61,880,756	225,184,526	372,333,423
A. Financiamiento	142,695,756	270,765,297	270,765,297
B. Amortización de la deuda	80,815,000	176,513,115	
C. Endeudamiento ó desendeudamiento (C = A - B)	61,880,756	94,252,182	270,765,297