

Universidad Autónoma de Aguascalientes  
Estado de Situación Financiera  
Al 31 de Mayo 2022  
(Cifras en Pesos)



ACTIVO	2022	2021	PASIVO	2022	2021
<b>Activo circulante</b>			<b>Pasivo Circulante</b>		
Efectivo y Equivalentes	2,203,302,063	2,067,123,778	Cuentas por Pagar a Corto Plazo	314,695,304	275,890,138
Derechos a Recibir Efectivo o Equivalentes	284,917,018	254,421,579	Documentos por Pagar a Corto Plazo	1,855	0
Derecho a Recibir Bienes o Servicios	16,054,219	10,800,981	Porción a Corto Plazo de la Deuda Pública a Largo Plazo	0	0
Inventarios	-19,412,438	-3,402,587	Títulos y Valores a Corto Plazo	0	0
Almacenes	2,536,807	1,940,973	Pasivos Diferidos a Corto Plazo	36,944,866	32,321,203
Estimación por Pérdida o Deterioro de Activos Circulantes	0	0	Fondos y Bienes de Terceros en Garantía y/o Administración a Corto Plazo	8,041,714	12,376,067
Otros Activos Circulantes	0	0	Provisiones a Corto Plazo	0	0
<b>Total de Activos Circulantes</b>	<b>2,487,397,668</b>	<b>2,330,884,724</b>	Otros Pasivos a Corto Plazo	0	0
<b>Activo No Circulante</b>			<b>Total de Pasivo Circulante</b>	<b>359,683,739</b>	<b>320,587,408</b>
Inversiones Financieras a Largo Plazo	0	0	<b>Pasivo No Circulante</b>		
Derechos a Recibir Efectivo o Equivalentes a Largo Plazo	1,110,557	1,110,557	Cuentas por Pagar a Largo Plazo	0	0
Bienes Inmuebles, Infraestructura y Construcciones en Proceso	1,158,483,883	1,092,027,025	Documentos por Pagar a Largo Plazo	0	0
Bienes Muebles	1,054,188,761	997,929,166	Deuda Pública a Largo Plazo	0	0
Activos Intangibles	19,529,903	18,271,224	Pasivos Diferidos a Largo Plazo	1,899,662	1,899,662
Depreciación, Deterioro y Amortización Acumulada de Bienes	-476,021,678	-476,932,275	Fondos y Bienes de Terceros en Garantía y/o Administración a Largo Plazo	75,322	75,322
Activos Diferidos	52,366	52,366	Provisiones a Largo Plazo	1,348,583,853	1,207,091,004
Estimación por Pérdida o Deterioro de Activos No Circulantes	0	0	<b>Total de Pasivos No Circulantes</b>	<b>1,350,558,837</b>	<b>1,209,065,988</b>
<b>Total de Activos no Circulantes</b>	<b>1,757,343,792</b>	<b>1,632,458,063</b>	<b>Total del Pasivo</b>	<b>1,710,242,576</b>	<b>1,529,653,396</b>
Otros Activos No Circulantes	0	0	<b>HACIENDA PÚBLICA/PATRIMONIO</b>		
<b>Total de otros Activos No Circulantes</b>	<b>0</b>	<b>0</b>	Hacienda Pública/Patrimonio Contribuido		
<b>Total del Activo</b>	<b>4,244,741,460</b>	<b>3,963,342,788</b>	Aportaciones	0	0
			Donaciones de Capital	261,929	261,929
			Actualización de la Hacienda Pública/Patrimonio	104,873,000	104,873,000
			<b>Hacienda Pública/Patrimonio Generado</b>		
			Resultados del Ejercicio (Ahorro/Desahorro)	117,785,537	160,407,338
			Resultados de Ejercicios Anteriores	2,613,514,676	2,469,641,350
			Revalúos	-200,000	-200,000
			Reservas	0	0
			Rectificaciones de Resultados de Ejercicios Anteriores	-301,736,258	-301,294,225
			<b>Exceso o Insuficiencia en la Actualización de la Hacienda Pública/Patrimonio</b>		
			Resultado por Posición Monetaria	0	0
			Resultado por Tenencia de Activos No Monetarios	0	0
			<b>Total Hacienda Pública/Patrimonio</b>	<b>2,534,498,884</b>	<b>2,433,689,392</b>
			<b>Total del Pasivo y Hacienda Pública/Patrimonio</b>	<b>4,244,741,460</b>	<b>3,963,342,788</b>

Bajo protesta de decir verdad declaramos que los Estados Financieros y sus Notas son razonablemente correctos y responsabilidad del emisor

  
M. en IMP. JORGE HUMBERTO LÓPEZ REYNOSO  
DIRECTOR GENERAL DE FINANZAS

  
C.P. ILDA LETICIA GONZÁLEZ SERINA  
JEFE DE DEPARTAMENTO DE CONTABILIDAD

Universidad Autónoma de Aguascalientes  
Estado de Flujo de Efectivo  
Del 01 de Enero al 31 de Mayo 2022  
(Cifras en Pesos)



	2022	2021
<b>Flujos de Efectivo a las Actividades de Operación</b>		
<b>Origen</b>	<b>888,432,597</b>	<b>846,969,784</b>
Impuestos	0	0
Cuotas y Aportaciones de Seguridad Social	0	0
Contribuciones de Mejoras	0	0
Derechos	0	0
Productos	0	0
Aprovechamientos	0	0
Ingresos por Venta de Bienes y Prestación de Servicios	147,267,951	142,304,977
Participaciones, Aportaciones, Convenios, Incentivos Derivados de la Colaboración Fiscal y Fondos Distintos de Aportaciones	0	-1,508,191
Transferencias, Asignaciones, Subsidios y Subvenciones, y Pensiones y Jubilaciones	563,915,064	582,976,705
Otros orígenes de operación	177,249,582	123,196,294
<b>Aplicación</b>	<b>770,647,060</b>	<b>686,562,446</b>
Servicios Personales	522,007,392	497,485,720
Materiales y Suministros	29,422,608	21,184,799
Servicios Generales	44,951,747	41,611,989
Transferencias Internas y Asignaciones al Sector Público	0	0
Transferencias al Resto del Sector Público	0	1,691,000
Subsidios y Subvenciones	0	0
Ayudas Sociales	5,837,564	17,712,789
Pensiones y Jubilaciones	0	0
Transferencias a Fideicomisos, Mandatos y Contratos Análogos	166,187,744	20,645,505
Transferencias a la Seguridad Social	0	0
Donativos	203,145	0
Transferencias al Exterior	0	0
Participaciones	0	0
Aportaciones	0	0
Convenios	0	0
Otras Aplicaciones de Operación	2,036,860	86,230,644
<b>Fujos Netos de Efectivos por Actividades de Operación</b>	<b>117,785,537</b>	<b>160,407,338</b>
<b>Flujos de Efectivo de las Actividades de Inversión</b>		
<b>Origen</b>	<b>9,239,447</b>	<b>99,877,495</b>
Bienes Inmuebles, Infraestructura y Construcciones en Proceso	0	0
Bienes Muebles	0	0
Otros Orígenes de Inversión	9,239,447	99,877,495
<b>Aplicación</b>	<b>30,536,061</b>	<b>55,210,805</b>
Bienes Inmuebles, Infraestructura y Construcciones en Proceso	16,152,224	18,170,439
Bienes Muebles	2,831,687	17,753,731
Otras aplicaciones de Inversión	11,552,151	19,286,635
<b>Fujos Netos de Efectivos por Actividades de Inversión</b>	<b>-21,296,615</b>	<b>44,666,689</b>
<b>Flujo de Efectivo de las Actividades de Financiamiento</b>		
<b>Origen</b>	<b>36,313,740</b>	<b>54,940,313</b>
Endeudamiento Neto	0	0
Interno	0	0
Externo	0	0
Otros Orígenes de Financiamiento	36,313,740	54,940,313
<b>Aplicación</b>	<b>33,287,336</b>	<b>148,391,414</b>
Servicios de la Deuda	0	0
Interno	0	0
Externo	0	0
Otras Aplicaciones de Financiamiento	33,287,336	148,391,414
<b>Fujos Netos de Efectivo por Actividades de Financiamiento</b>	<b>3,026,404</b>	<b>-93,451,101</b>
<b>Incremento/Disminución Neta en el Efectivo y Equivalentes al Efectivo</b>	<b>99,515,326</b>	<b>111,622,926</b>
<b>Efectivo y Equivalentes al Efectivo al Inicio del Ejercicio</b>	<b>2,103,786,736</b>	<b>1,955,500,852</b>
<b>Efectivo y Equivalentes al Efectivo al Final del Ejercicio</b>	<b>2,203,302,063</b>	<b>2,067,123,778</b>

Bajo protesta de decir verdad declaramos que los Estados Financieros y sus Notas son razonablemente correctos y responsabilidad del emisor

  
M. en IMP. JORGE HUMBERTO LÓPEZ REYNOSO  
DIRECTOR GENERAL DE FINANZAS


  
C.P. ILDA LETICIA GONZÁLEZ SERINA  
JEFE DE DEPARTAMENTO DE CONTABILIDAD

Universidad Autónoma de Aguascalientes  
 Estado de Variación en la Hacienda Pública  
 Del 01 de Enero al 31 de Mayo 2022  
 (Cifras en Pesos)



CONCEPTO	Hacienda Pública/Patrimonio Contribuido	Hacienda Pública/ Patrimonio Generado de Ejercicios Anteriores	Hacienda Pública/ Patrimonio Generado del Ejercicio	Exceso o Insuficiencia en la Actualización de la Hacienda Pública / Patrimonio	Total
<b>Hacienda Pública/Patrimonio Contribuido Neto de 2021</b>	<b>105,134,929</b>				<b>105,134,929</b>
Aportaciones	0				0
Donaciones al Capital	261,929				261,929
Actualización de la Hacienda Pública/Patrimonio	104,873,000				104,873,000
<b>Hacienda Pública/Patrimonio Generado Neto de 2021</b>		<b>2,076,632,940</b>	<b>238,023,991</b>		<b>2,314,656,931</b>
Resultados del Ejercicio (Ahorro/Desahorro)		0	238,023,991		238,023,991
Resultados de Ejercicios Anteriores		2,378,128,565			2,378,128,565
Revalúos		-200,000			-200,000
Reservas		0			0
Rectificaciones de Resultados de Ejercicios Anteriores		-301,295,625			-301,295,625
<b>Hacienda Pública/Patrimonio Neto Final de 2021</b>	<b>105,134,929</b>	<b>2,076,632,940</b>	<b>238,023,991</b>		<b>2,419,791,860</b>
<b>Cambios en la Hacienda Pública/Patrimonio Contribuido Neto de 2022</b>		<b>-2,637,881</b>			<b>-3,078,513</b>
Aportaciones	0	0			0
Donaciones de Capital	0	0			0
Actualización de la Hacienda Pública/Patrimonio	0	-2,637,881			-2,637,881
<b>Variaciones de la Hacienda Pública/Patrimonio Generado Neto de 2022</b>	<b>0</b>	<b>238,023,991</b>	<b>-120,238,454</b>		<b>117,785,537</b>
Resultados del Ejercicio (Ahorro/Desahorro)			117,785,537		117,785,537
Resultados de Ejercicios Anteriores		238,023,991	-238,023,991		0
Revalúos			0		0
Reservas			0		0
<b>Hacienda Pública/Patrimonio Neto Final de 2022</b>	<b>105,134,929.32</b>	<b>2,312,019,050.32</b>	<b>117,785,536.76</b>	<b>-</b>	<b>2,534,498,883.72</b>

Bajo protesta de decir verdad declaramos que los Estados Financieros y sus Notas son razonablemente correctos y responsabilidad del emisor

  
 M. en IMP. JORGE HUMBERTO LÓPEZ REYNOSO  
 DIRECTOR GENERAL DE FINANZAS

  
 C.P. ILDA LETICIA GONZÁLEZ SERNA  
 JEFE DE DEPARTAMENTO DE CONTABILIDAD

Universidad Autónoma de Aguascalientes  
Estado de Actividades  
Del 01 de Enero al 31 de Mayo 2022  
(Cifras en Pesos)



	2022	2021
<b>INGRESOS Y OTROS BENEFICIOS</b>		
<b>Ingresos de la Gestión:</b>	<b>147,267,951</b>	<b>142,304,977</b>
Impuestos	0	0
Cuotas y Aportaciones de Seguridad Social	0	0
Contribuciones de Mejoras	0	0
Derechos	0	0
Productos	0	0
Aprovechamientos	0	0
Ingresos por Venta de Bienes y Prestación de Servicios	147,267,951	142,304,977
<b>Participaciones, Aportaciones, Convenios, Incentivos Derivados de la Colaboración Fiscal, Fondos Distintos de Aportaciones, Transferencias, Asignaciones, Subsidios y Subvenciones, y Pensiones y Jubilaciones</b>	<b>563,915,064</b>	<b>581,468,514</b>
Participaciones, Aportaciones, Convenios, Incentivos Derivados de la Colaboración Fiscal y Fondos Distintos de Aportaciones	0	-1,508,191
Transferencias, Asignaciones, Subsidios y Subvenciones, y Pensiones y Jubilaciones	563,915,064	582,976,705
<b>Otros Ingresos y Beneficios</b>	<b>177,249,582</b>	<b>123,196,294</b>
Ingresos Financieros	31,180,068	6,606,880
Incremento de la Variación de Inventarios	158,350	0
Disminución del Exceso de Estimaciones por Pérdida o Deterioro u Obsolescencia	0	0
Disminución del Exceso de Provisiones	0	0
Otros Ingresos y Beneficios Varios	145,911,163	116,589,413
<b>Total de Ingresos y Otros Beneficios</b>	<b>888,432,597</b>	<b>846,969,784</b>
<b>GASTOS Y OTRAS PERDIDAS</b>		
<b>Gastos de Funcionamiento</b>	<b>596,381,747</b>	<b>560,282,509</b>
Servicios Personales	522,007,392	497,485,720
Materiales y Suministros	29,422,608	21,184,799
Servicios Generales	44,951,747	41,611,989
<b>Transferencias, Asignaciones, Subsidios y Otras Ayudas</b>	<b>172,228,453</b>	<b>40,049,294</b>
Transferencias Internas y Asignaciones al Sector Público	0	0
Transferencias al Resto del Sector Público	0	1,691,000
Subsidios y Subvenciones	0	0
Ayudas Sociales	5,837,564	17,712,789
Pensiones y Jubilaciones	0	0
Transferencias a Fideicomisos, Mandatos y Contratos Análogos	166,187,744	20,645,505
Transferencias a la Seguridad Social	0	0
Donativos	203,145	0
Transferencias al Exterior	0	0
<b>Participaciones y Aportaciones</b>	<b>0</b>	<b>0</b>
Participaciones	0	0
Aportaciones	0	0
Convenios	0	0
<b>Intereses, Comisiones y Otros Gastos de la Deuda Pública</b>	<b>0</b>	<b>0</b>
Intereses de la Deuda Pública	0	0
Comisiones de la Deuda Pública	0	0
Gastos de la Deuda Pública	0	0
Costo por Coberturas	0	0
Apoyos Financieros	0	0
<b>Otros Gastos y Pérdidas Extraordinarias</b>	<b>2,036,860</b>	<b>86,230,644</b>
Estimaciones, Depreciaciones, Deterioros, Obsolescencia y Amortizaciones	0	84,100,318
Provisiones	0	0
Disminución de inventarios	4,572	14,995
Aumento por Insuficiencia de Estimaciones por Pérdida o Deterioro u Obsolescencia	0	0
Aumento por Insuficiencia de Provisiones	0	0
Otros Gastos	2,032,288	2,115,331
<b>Inversión Pública</b>	<b>0</b>	<b>0</b>
Inversión Pública No Capitalizable	0	0
<b>Total de Gastos y Otras Pérdidas</b>	<b>770,647,060</b>	<b>686,562,446</b>
<b>Resultado del Ejercicio (Ahorro/Desahorro)</b>	<b>117,785,537</b>	<b>160,407,338</b>

Bajo protesta de decir verdad declaramos que los Estados Financieros y sus Notas son razonablemente correctos y responsabilidad del emisor.

M. en IMP. JORGE HUMBERTO LÓPEZ REYNOSO  
DIRECTOR GENERAL DE FINANZAS

C.P. ILDA Leticia GONZALEZ SERNA  
JEFE DE DEPARTAMENTO DE CONTABILIDAD

Universidad Autónoma de Aguascalientes

Estado Analítico del Activo

Del 01 de Enero al 31 de Mayo 2022

(Cifras en Pesos)



CONCEPTO	Saldo Inicial	Cargos del Periodo	Abonos del Periodo	Saldo Final	Variación del Periodo
<b>ACTIVO</b>	<b>4,123,929,518</b>	<b>42,502,390,632</b>	<b>42,381,578,691</b>	<b>4,244,741,460</b>	<b>120,811,941</b>
<b>Activo Circulante</b>	<b>2,385,712,317</b>	<b>42,447,991,269</b>	<b>42,346,305,918</b>	<b>2,487,397,668</b>	<b>101,685,350</b>
Efectivo y Equivalentes	2,103,786,736	41,772,014,919	41,672,499,593	2,203,302,063	99,515,326
Derechos a Recibir Efectivo o Equivalentes	276,153,771	657,813,072	649,049,825	284,917,018	8,763,247
Derechos a Recibir Bienes o Servicios	15,092,671	11,185,498	10,223,951	16,054,219	961,547
Inventarios	-10,172,992	4,264,237	13,503,684	-19,412,438	-9,239,447
Almacenes	852,130	2,713,542	1,028,866	2,536,807	1,684,677
Estimación por Pérdida o Deterioro de Activos Circulantes	0	0	0	0	0
Otros Activos Circulantes	0	0	0	0	0
<b>Activo No Circulante</b>	<b>1,738,217,201</b>	<b>54,399,364</b>	<b>35,272,773</b>	<b>1,757,343,792</b>	<b>19,126,591</b>
Inversiones Financieras a Largo Plazo	0	0	0	0	0
Derechos a Recibir Efectivo o Equivalentes a Largo Plazo	1,110,557	0	0	1,110,557	0
Bienes Inmuebles, Infraestructura y Construcciones en Proceso	1,142,331,659	51,412,497	35,260,273	1,158,483,883	16,152,224
Bienes Muebles	1,051,357,074	2,844,187	12,500	1,054,188,761	2,831,687
Activos Intangibles	19,387,223	142,680	0	19,529,903	142,680
Depreciación, Deterioro y Amortización Acumulada de Bienes	-476,021,678	0	0	-476,021,678	0
Activos Diferidos	52,366	0	0	52,366	0
Estimación por Pérdida o Deterioro de Activos no Circulantes	0	0	0	0	0
Otros Activos No Circulantes	0	0	0	0	0

Bajo protesta de decir verdad declaramos que los Estados Financieros y sus Notas son razonablemente correctos y responsabilidad del emisor

  
M. en IMP. JORGE HUMBERTO LÓPEZ REYNOSO  
DIRECTOR GENERAL DE FINANZAS


  
C.P. ILDA LETICIA GONZALEZ SERNA  
JEFE DE DEPARTAMENTO DE CONTABILIDAD

Universidad Autónoma de Aguascalientes  
 Estado Analítico de la Deuda y Otros Pasivos  
 Del 01 de Enero al 31 de Mayo 2022  
 (Cifras en Pesos)



Denominación de la Deuda	Moneda de Contratación	Institución o País Acreedor	Saldo Inicial del Periodo	Saldo Final del Periodo
<b>DEUDA PÚBLICA</b>				
<b>Corto Plazo</b>				
<b>Deuda Interna</b>				
		Instituciones de Crédito	0	0
		Títulos y Valores	0	0
		Arrendamientos Financieros	0	0
<b>Deuda Externa</b>				
		Organismos Financieros Internacionales	0	0
		Deuda Bilateral	0	0
		Títulos y Valores	0	0
		Arrendamientos Financieros	0	0
<b>Subtotal de Deuda Pública a Corto Plazo</b>				
<b>Largo Plazo</b>				
<b>Deuda Interna</b>				
		Instituciones de Crédito	0	0
		Títulos y Valores	0	0
		Arrendamientos Financieros	0	0
<b>Deuda Externa</b>				
		Organismos Financieros Internacionales	0	0
		Deuda Bilateral	0	0
		Títulos y Valores	0	0
		Arrendamientos Financieros	0	0
<b>Subtotal de Deuda Pública a Largo Plazo</b>				
<b>Total de Otros Pasivos</b>			1,529,653,396	1,710,242,576
<b>Total de Deuda Pública y Otros Pasivos</b>			<b>1,529,653,396</b>	<b>1,710,242,576</b>

Bajo protesta de decir verdad declaramos que los Estados Financieros y sus Notas son razonablemente correctos y responsabilidad del emisor

  
 M. en IMP. JORGE HUMBERTO LOPEZ REYNOSO  
 DIRECTOR GENERAL DE FINANZAS


  
 C.P. ILDA LETICIA GONZALEZ SERNA  
 JEFE DE DEPARTAMENTO DE CONTABILIDAD


**Universidad Autónoma de Aguascalientes**  
**Estado de Cambios en la Situación Financiera**  
**Del 01 de Enero al 31 de Mayo 2022**  
**(Cifras en Pesos)**



Concepto	Origen	Aplicación	Concepto	Origen	Aplicación
<b>ACTIVO</b>	<b>9,239,447</b>	<b>130,051,388</b>	<b>PASIVO</b>	<b>36,313,740</b>	<b>30,208,822</b>
<b>Activo Circulante</b>	<b>9,239,447</b>	<b>110,924,797</b>	<b>Pasivo Circulante</b>	<b>995,747</b>	<b>30,208,822</b>
Efectivo y Equivalentes	0	99,515,326	Cuentas por Pagar a Corto Plazo	0	19,664,576
Derechos a Recibir Efectivo o Equivalentes	0	8,763,247	Documentos por Pagar a Corto Plazo	1,855	0
Derechos a Recibir Bienes o Servicios	0	961,547	Porción a Corto Plazo de la Deuda Pública a Largo Plazo	0	0
Inventarios	9,239,447	0	Títulos y Valores a Corto Plazo	0	0
Almacenes	0	1,684,677	Pasivos Diferidos a Corto Plazo	993,892	0
Estimación por Pérdida o Deterioro de Activos Circulantes	0	0	Fondos y Bienes de Terceros en Garantía y/o Administración a Corto Plazo	0	10,544,247
Otros Activos Circulantes	0	0	Provisiones a Corto Plazo	0	0
<b>Activo No Circulante</b>	<b>0</b>	<b>19,126,591</b>	<b>Otros Pasivos a Corto Plazo</b>	<b>0</b>	<b>0</b>
Inversiones Financieras a Largo Plazo	0	0	<b>Pasivo No Circulante</b>	<b>35,317,993</b>	<b>0</b>
Derechos a Recibir Efectivo o Equivalentes a Largo Plazo	0	0	Cuentas por Pagar a Largo Plazo	0	0
Bienes Inmuebles, Infraestructura y Construcciones en Proceso	0	16,152,224	Documentos por Pagar a Largo Plazo	0	0
Bienes Muebles	0	2,831,687	Deuda Pública a Largo Plazo	0	0
Activos Intangibles	0	142,680	Pasivos Diferidos a Largo Plazo	0	0
Depreciación, Deterioro y Amortización Acumulada de Bienes	0	0	Fondos y Bienes de Terceros en Garantía y/o en Administración a Largo Plazo	0	0
Activos Diferidos	0	0	Provisiones a Largo Plazo	35,317,993	0
Estimación por Pérdida o Deterioro de Activos no Circulantes	0	0	<b>HACIENDA PÚBLICA/ PATRIMONIO</b>	<b>117,785,537</b>	<b>3,078,513</b>
Otros Activos no Circulantes	0	0	<b>Hacienda Pública/Patrimonio Contribuido</b>	<b>0</b>	<b>0</b>
			Aportaciones	0	0
			Donaciones de Capital	0	0
			Actualización de la Hacienda Pública / Patrimonio	0	0
			<b>Hacienda Pública/Patrimonio Generado</b>	<b>117,785,537</b>	<b>3,078,513</b>
			Resultados del Ejercicio (Ahorro / Desahorro)	117,785,537	0
			Resultados de Ejercicios Anteriores	0	2,637,881
			Revalúos	0	0
			Reservas	0	0
			Rectificaciones de Resultados de Ejercicios Anteriores	0	440,633
			<b>Exceso o Insuficiencia en la Actualización de la Hacienda Pública/Patrimonio</b>	<b>0</b>	<b>0</b>
			Resultado por Posición Monetaria	0	0
			Resultado por Tenencia de Activos no Monetarios	0	0

Bajo protesta de decir verdad declaramos que los Estados Financieros y sus Notas son razonablemente correctos y responsabilidad del emisor

  
**M. en IMP. JORGE HUMBERTO LÓPEZ REYNOSO**  
**DIRECTOR GENERAL DE FINANZAS**


  
**C.P. ILDA LETICIA GONZÁLEZ SERNA**  
**JEFE DE DEPARTAMENTO DE CONTABILIDAD**

Universidad Autónoma de Aguascalientes  
Informe Sobre Pasivos Contingentes  
Del 01 de Enero al 31 de Mayo 2022  
(Cifras en pesos)



Identificación de Crédito o Instrumento	Contratación / Colocación	Amortización	Intereses
" NO SE TUVIERON PASIVOS CONTINGENTES"			
TOTAL			

Bajo protesta de decir verdad declaramos que los Estados Financieros y sus Notas son razonablemente correctos y responsabilidad del emisor

  
M. en IMP. JORGE HUMBERTO LÓPEZ REYNOSO  
DIRECTOR GENERAL DE FINANZAS

  
C.P. ILDA LETICIA GONZÁLEZ SERINA  
JEFE DE DEPARTAMENTO DE CONTABILIDAD




Universidad Autónoma de Aguascalientes  
Intereses de la Deuda  
Del 01 de Enero al 31 de Mayo 2022  
(Cifras en Pesos)



Identificación de Crédito o Instrumento	Contratación / Colocación	Amortización	Intereses
" NO SE TUVO INTERESES DE LA DEUDA"			
TOTAL			

Bajo protesta de decir verdad declaramos que los Estados Financieros y sus Notas son razonablemente correctos y responsabilidad del emisor

  
M. en IMP. JORGE HUMBERTO LOPEZ REYNOSO  
DIRECTOR GENERAL DE FINANZAS

  
C.P. ILDA LETICIA GONZALEZ SERNA  
JEFE DE DEPARTAMENTO DE CONTABILIDAD

Universidad Autónoma de Aguascalientes  
Endeudamiento Neto  
Del 01 de Enero al 31 de Mayo 2022  
(Cifras en pesos)



Identificación de Crédito o Instrumento	Contratación / Colocación	Amortización	Endeudamiento Neto
"NO SE TUVO ENDEUDAMIENTO NETO"			

Bajo protesta de decir verdad declaramos que los Estados Financieros y sus Notas son razonablemente correctos y responsabilidad del emisor

  
M. en IMP. JORGE HUMBERTO LOPEZ REYNOSO  
DIRECTOR GENERAL DE FINANZAS

  
C.P. ILDA LETICIA GONZALEZ SERNA  
JEFE DE DEPARTAMENTO DE CONTABILIDAD

**Universidad Autónoma de Aguascalientes**  
**Estado Analítico de Ingresos**  
**Del 01 de Enero al 31 de Mayo 2022**  
**(Cifras en pesos)**



Rubro de Ingresos	Ingreso					Diferencia
	Estimado	Ampliaciones y Reducciones	Modificado	Devengado	Recaudado	
Impuestos						
Cuotas y Aportaciones de Seguridad Social	0	0	0	0	0	0
Contribuciones de Mejoras	0	0	0	0	0	0
Derechos	0	0	0	0	0	0
Productos	0	0	0	0	0	0
Aprovechamientos	0	0	0	0	0	0
Ingresos por Venta de Bienes, Prestación de Servicios y Otros Ingresos	638,714,840	-1,595,282	637,119,558	323,603,607	323,603,607	315,111,233
Participaciones, Aportaciones, Convenios, Incentivos Derivados de la Colaboración Fiscal y Fondos Distintos de Aportaciones	0	0	0	0	0	0
Transferencias, Asignaciones, Subsidios y Subvenciones, y Pensiones y Jubilaciones	1,413,978,631	-19,040,472	1,394,938,159	563,915,064	563,915,064	850,063,567
Ingresos Derivados de Financiamiento	253,575,005	218,486,555	472,061,560	472,061,560	472,061,560	-218,486,555
<b>Total</b>	<b>2,306,268,476</b>	<b>197,850,801</b>	<b>2,504,119,277</b>	<b>1,359,580,231</b>	<b>1,359,580,231</b>	<b>946,688,245</b>
				<b>Ingresos excedentes</b>		

**Universidad Autónoma de Aguascalientes**  
**Estado Analítico del Ingreso por Fuente de Financiamiento**  
**Del 01 de Enero al 31 de Mayo 2022**  
**(Cifras en pesos)**



Fuente de Financiamiento	Ingreso					Diferencia
	Estimado	Ampliaciones y Reducciones	Modificado	Devengado	Recaudado	
<b>Ingresos del Poder Ejecutivo Federal o Estatal y de los Municipios</b>						
Impuestos	0	0	0	0	0	0
Cuotas y Aportaciones de Seguridad Social	0	0	0	0	0	0
Contribuciones de Mejoras	0	0	0	0	0	0
Derechos	0	0	0	0	0	0
Productos	0	0	0	0	0	0
Aprovechamientos	0	0	0	0	0	0
Participaciones, Aportaciones, Convenios, Incentivos						
Derivados de la Colaboración Fiscal y Fondos Distintos de Aportaciones.	0	0	0	0	0	0
Transferencias, Asignaciones, Subsidios y Subvenciones, y Pensiones y Jubilaciones	0	0	0	0	0	0
<b>Ingresos de los Entes Públicos de los Poderes Legislativo y Judicial, de los órganos Autónomos y del Sector Paraestatal o Paramunicipal, así como de las Empresas Productivas del Estado</b>						
Cuotas y Aportaciones de Seguridad Social	0	0	0	0	0	0
Productos	0	0	0	0	0	0
Ingresos por Ventas de Bienes, Prestación de Servicios y Otros Ingresos	638,714,840	-1,595,282	637,119,558	323,603,607	323,603,607	315,111,233
Transferencias, Asignaciones, Subsidios y Subvenciones, y Pensiones y Jubilaciones	1,413,978,631	-19,040,472	1,394,938,159	563,915,064	563,915,064	850,063,567
<b>Ingresos Derivados de Financiamiento</b>						
Ingresos Derivados de Financiamientos	253,575,005	218,486,555	472,061,560	472,061,560	472,061,560	-218,486,555
<b>Total</b>	<b>2,306,268,476</b>	<b>197,850,801</b>	<b>2,504,119,277</b>	<b>1,359,580,231</b>	<b>1,359,580,231</b>	<b>946,688,245</b>
				<b>Ingresos excedentes</b>		

**Universidad Autónoma de Aguascalientes**  
**Estado Analítico del Ejercicio del Presupuesto de Egresos**  
**Clasificación por Objeto del Gasto (Capítulo y Concepto)**  
**Del 01 de Enero al 31 de Mayo 2022**  
**(Cifras en pesos)**



Concepto	Egresos					Subejercicio
	Aprobado	Ampliaciones/ (Reducciones)	Modificado	Devengado	Pagado	
<b>Servicios Personales</b>						
Remuneraciones al Personal de Carácter Permanente	547,657,861	-67,666,726	479,991,135	191,110,752	179,538,758	288,880,383
Remuneraciones al Personal de Carácter Transitorio	0	263,057	263,057	0	0	263,057
Remuneraciones Adicionales y Especiales	386,507,338	-18,393,180	368,114,158	139,400,244	94,544,753	228,713,914
Seguridad Social	196,482,998	95,597,416	292,080,414	61,396,949	61,396,949	230,683,465
Otras Prestaciones Sociales y Económicas	392,629,273	25,754,817	418,384,090	110,129,574	109,646,179	308,254,517
Previsiones	18,400,000	-17,607,000	793,000	0	0	793,000
Pago de Estímulos a Servidores Públicos	81,775,200	-16,627,371	65,147,830	19,969,872	19,027,216	45,177,957
<b>Materiales y Suministros</b>						
Material de Administración, Emisión de Documentos y Artículos Oficiales	43,137,751	11,599,990	54,737,741	4,335,545	3,514,837	50,402,196
Alimentos y Utensilios	6,413,609	-543,979	5,869,630	1,552,199	1,516,859	4,317,430
Materias Primas y Materiales de Producción y Comercialización	19,006,482	20,532	19,027,014	5,153,269	4,911,013	13,873,745
Materiales y Artículos de Construcción y de Reparación	6,124,643	6,240,411	12,365,054	3,888,496	2,991,064	8,476,558
Productos Químicos, Farmacéuticos y de Laboratorio	27,774,966	2,774,812	30,549,778	7,409,974	7,265,226	23,139,805
Combustibles, Lubricantes y Aditivos	8,459,506	1,112,590	9,572,096	1,945,629	1,937,980	7,626,467
Vestuario, Blancos, Prendas de Protección y Artículos Deportivos	12,167,306	-45,013	12,122,293	527,165	396,640	11,595,128
Materiales y Suministros para Seguridad	0	0	0	0	0	0
Herramientas, Refacciones y Accesorios Menores	5,553,269	4,935,597	10,488,866	5,689,129	5,667,252	4,799,737
<b>Servicios Generales</b>						
Servicios Básicos	25,432,261	157,088	25,589,349	8,138,578	8,137,019	17,450,773
Servicios de Arrendamiento	9,162,567	624,904	9,787,471	2,876,570	2,849,397	6,910,902
Servicios Profesionales, Científicos, Técnicos y Otros Servicios	42,612,811	1,582,562	44,195,373	6,971,750	6,922,704	37,223,623
Servicios Financieros, Bancarios y Comerciales	5,209,200	6,132,833	11,342,033	1,905,953	1,899,119	9,436,080
Servicios de Instalación, Reparación, Mantenimiento y Conservación	35,834,938	7,734,851	43,569,789	14,751,984	14,572,135	28,817,804
Servicios de Comunicación Social y Publicidad	16,716,729	-786,819	15,929,910	747,598	729,024	15,182,312
Servicio de Traslado y Viáticos	17,868,880	-2,079,788	15,789,092	369,959	369,959	15,419,133
Servicios Oficiales	6,303,376	44,048	6,347,424	705,906	596,681	5,641,519
Otros Servicios Generales	32,459,788	3,270,757	35,730,545	8,744,982	8,732,354	26,985,563
<b>Transferencias, Asignaciones, Subsidios y Otras Ayudas</b>						
Transferencias Internas Y Asignaciones Al Sector Público	45,890	9,310	55,200	0	0	55,200
Transferencias Al Resto Del Sector Público	0	0	0	0	0	0
Subsidios y Subvenciones	0	0	0	0	0	0
Ayudas Sociales	46,357,214	1,177,269	47,534,483	5,837,564	5,806,410	41,696,920
Pensiones y Jubilaciones	20,000	0	20,000	0	0	20,000
Transferencias a Fideicomisos, Mandatos y Otros Análogos	18,630,000	169,186,831	187,816,831	166,187,744	166,187,744	21,629,087
Transferencias a La Seguridad Social	0	0	0	0	0	0
Donativos	0	0	0	0	0	0
Transferencias al Exterior	0	0	0	0	0	0
<b>Bienes Muebles, Tangibles e Intangibles</b>						
Mobiliario y Equipo de Administración	29,704,767	34,751,152	64,455,919	6,332,742	6,332,742	58,123,177
Mobiliario y Equipo Educativo y Recreativo	436,891	7,583,316	8,020,207	20,000	20,000	8,000,207
Equipo e Instrumental Médico y de Laboratorio	4,217,536	992,074	5,209,610	1,095,824	1,095,824	4,113,786
Vehículos y Equipo de Transporte	0	3,070,400	3,070,400	0	0	3,070,400
Equipo de Defensa y Seguridad	0	0	0	0	0	0
Maquinaria, Otros Equipos y Herramientas	124,219	2,597,006	2,721,225	60,168	60,168	2,661,057
Activos Biológicos	0	0	0	0	0	0
Bienes Inmuebles	0	0	0	0	0	0
Activos Intangibles	260,606	-8,380	252,226	142,680	57,072	109,546
<b>Inversión Pública</b>						
Obra Pública en Bienes de Dominio Público	0	0	0	0	0	0
Obra Pública en Bienes Propios	123,030,400	-55,282,970	67,747,430	12,293,945	12,293,945	55,453,485
Proyectos Productivos y Acciones de Fomento	0	0	0	0	0	0
<b>Inversiones Financieras y Otras Provisiones</b>						
Inversiones Para el Fomento de Actividades Productivas	0	0	0	0	0	0
Acciones y Participaciones del Capital	0	0	0	0	0	0
Compra de Títulos y Valores	0	0	0	0	0	0
Concesión de Prestamos	0	0	0	0	0	0
Inversiones en Fideicomisos Mandatos y Otros Análogos	53,500,000	-53,500,000	0	0	0	0
Otras Inversiones Financieras	0	0	0	0	0	0
Provisiones Para Contingencias y Otras Erogaciones Especiales	52,053,233	-14,386,849	37,666,384	0	0	37,666,384
<b>Participaciones y Aportaciones</b>						
Participaciones	0	0	0	0	0	0
Aportaciones	0	0	0	0	0	0
Convenios	0	0	0	0	0	0
<b>Deuda Pública</b>						
Amortización de la Deuda Pública	0	0	0	0	0	0
Intereses de la Deuda Pública	0	0	0	0	0	0
Comisiones de la Deuda Pública	0	0	0	0	0	0
Gastos de la Deuda Pública	0	0	0	0	0	0
Costo por Coberturas	0	0	0	0	0	0
Apoyos Financieros	0	0	0	0	0	0
Adeudos de Ejercicios Fiscales Anteriores (Adefas)	34,196,968	57,565,250	91,762,218	91,762,218	91,762,218	0
<b>Total del Gasto</b>	<b>2,306,268,476</b>	<b>197,850,801</b>	<b>2,504,119,277</b>	<b>881,454,960</b>	<b>820,779,240</b>	<b>1,622,664,317</b>

**Universidad Autónoma de Aguascalientes**  
**Estado Analítico del Ejercicio del Presupuesto de Egresos**  
**Clasificación Administrativa**  
**Del 01 de Enero al 31 de Mayo 2022**  
**(Cifras en pesos)**



Concepto	Egresos					Subejercicio
	Aprobado	Ampliaciones/ Reducciones	Modificado	Devengado	Pagado	
Poder Ejecutivo	2,306,268,476	197,850,801	2,504,119,277	881,454,960	820,779,240	1,622,664,317
Poder Legislativo	0	0	0	0	0	0
Poder Judicial	0	0	0	0	0	0
Órganos Autónomos	0	0	0	0	0	0
<b>Total del gasto</b>	<b>2,306,268,476</b>	<b>197,850,801</b>	<b>2,504,119,277</b>	<b>881,454,960</b>	<b>820,779,240</b>	<b>1,622,664,317</b>




**Universidad Autónoma de Aguascalientes**  
**Estado Analítico del Ejercicio del Presupuesto de Egresos**  
**Clasificación Funcional (Finalidad y Función)**  
**Del 01 de Enero al 31 de Mayo 2022**  
**(Cifras en pesos)**



Concepto	Egresos					Subejercicio
	Aprobado	Ampliaciones/ (Reducciones)	Modificado	Devengado	Pagado	
<b>Gobierno</b>						
Legislación	0	0	0	0	0	0
Justicia	0	0	0	0	0	0
Coordinación de la Política del Gobierno	0	0	0	0	0	0
Relaciones Exteriores	0	0	0	0	0	0
Asuntos Financieros y Hacendarios	0	0	0	0	0	0
Seguridad Nacional	0	0	0	0	0	0
Asuntos de Orden Público y de Seguridad Interior	0	0	0	0	0	0
Otros Servicios Generales	0	0	0	0	0	0
<b>Desarrollo Social</b>						
Protección Ambiental	0	0	0	0	0	0
Vivienda y Servicios a la Comunidad	0	0	0	0	0	0
Salud	0	0	0	0	0	0
Recreación, Cultura y Otras Manifestaciones Sociales	0	0	0	0	0	0
Educación	2,272,071,508	140,285,551	2,412,357,059	789,692,742	729,017,022	1,622,664,317
Protección Social	0	0	0	0	0	0
Otros Asuntos Sociales	0	0	0	0	0	0
<b>Desarrollo Económico</b>						
Asuntos Económicos, Comerciales y Laborales en General	0	0	0	0	0	0
Agropecuaria, Silvicultura, Pesca y Caza	0	0	0	0	0	0
Combustibles y Energía	0	0	0	0	0	0
Minería, Manufacturas y Construcción	0	0	0	0	0	0
Transporte	0	0	0	0	0	0
Comunicaciones	0	0	0	0	0	0
Turismo	0	0	0	0	0	0
Ciencia, Tecnología e Innovación	0	0	0	0	0	0
Otras Industrias y Otros Asuntos Económicos	0	0	0	0	0	0
<b>Otras No Clasificadas en Funciones Anteriores</b>						
Transacciones de la Deuda Pública / Costo Financiero de la Deuda	0	0	0	0	0	0
Transferencias, Participaciones y Aportaciones entre Diferentes Niveles y Ordenes de Gobierno	0	0	0	0	0	0
Saneamiento del Sistema Financiero	0	0	0	0	0	0
Adeudos de Ejercicios Fiscales Anteriores	34,196,968	57,565,250	91,762,218	91,762,218	91,762,218	0
<b>Total del Gasto</b>	<b>2,306,268,476</b>	<b>197,850,801</b>	<b>2,504,119,277</b>	<b>881,454,960</b>	<b>820,779,240</b>	<b>1,622,664,317</b>

**Universidad Autónoma de Aguascalientes**  
**Estado Analítico del Ejercicio del Presupuesto de Egresos**  
**Clasificación por Económica (por Tipo de Gasto)**  
**Del 01 de Enero al 31 de Mayo 2022**  
**(Cifras en pesos)**



Concepto	Egresos					Subejercicio
	Aprobado	Ampliaciones/ Reducciones	Modificado	Devengado	Pagado	
Gasto Corriente	2,008,743,856	214,469,801	2,223,213,657	769,747,382	709,157,270	1,453,466,274
Gasto del Capital	263,327,652	-74,184,250	189,143,402	19,945,360	19,859,752	169,198,043
Amortización de la Deuda y Disminución de Pasivos	34,196,968	57,565,250	91,762,218	91,762,218	91,762,218	0
Pensiones y Jubilaciones	0	0	0	0	0	0
Participaciones	0	0	0	0	0	0
<b>Total del Gasto</b>	<b>2,306,268,476</b>	<b>197,850,801</b>	<b>2,504,119,277</b>	<b>881,454,960</b>	<b>820,779,240</b>	<b>1,622,664,317</b>



Universidad Autónoma de Aguascalientes  
 Gasto por Categoría Programática  
 Del 01 de Enero al 31 de Mayo 2022  
 (Cifras en pesos)



Concepto	Egresos					Subejercicio
	Aprobado	Ampliaciones/ Reducciones	Modificado	Devengado	Pagado	
Programas						
Subsidios: Sector Social y Privado o Entidades Federativas y Municipios						
Sujetos o Reglas de Operación						
Otros Subsidios						
Desempeño de las Funciones						
Prestación de Servicios Públicos	2,272,071,507.92	140,285,550.92	2,412,357,058.84	789,692,741.92	729,017,021.69	1,622,664,316.92
Provisión de Bienes Públicos						
Planeación, Seguimiento y Evaluación de Políticas Públicas						
Promoción y Fomento						
Regulación y Supervisión						
Funciones de las Fuerzas Armadas (Únicamente Gobierno Federal)						
Específicos						
Proyectos de Inversión						
Administrativos y de Apoyo						
Apoyo al Proceso Presupuestario y Para Mejorar la Eficiencia Institucional						
Apoyo a la Función Pública y al Mejoramiento de la Gestión						
Operaciones Ajenas						
Compromisos						
Obligaciones de Cumplimiento de Resolución Jurisdiccional						
Desastres Naturales						
Obligaciones						
Pensiones y Jubilaciones						
Aportaciones a la Seguridad Social						
Aportaciones a Fondos de Estabilización						
Aportaciones de Fondos de Inversión y Restructura de Pensiones						
Programas de Gasto Federalizado (Gobierno Federal)						
Gasto Federalizado						
Participaciones a Entidades Federativas y Municipios						
Costo Financiero, Deuda o Apoyos a Deudores y Ahorradores de la Banca						
Adeudos de Ejercicios Fiscales Anteriores	34,196,968.00	57,565,250.00	91,762,218.00	91,762,218.27	91,762,218.27	-0.27
<b>Total del Gasto</b>	<b>2,306,268,475.92</b>	<b>197,850,800.92</b>	<b>2,504,119,276.84</b>	<b>881,454,960.19</b>	<b>820,779,239.96</b>	<b>1,622,664,316.65</b>

Universidad Autónoma de Aguascalientes  
 Indicadores de Postura Fiscal  
 Del 01 de Enero al 31 de Mayo 2022  
 (Cifras en pesos)



Concepto	Estimado	Devengado	Pagado /Recaudado
<b>I. Ingresos Presupuestarios (I=1+2)</b>	2,052,693,471	887,518,671	1,359,580,231
1. Ingresos del Gobierno de la Entidad Federativa <sup>1</sup>	0	0	0
2. Ingresos del Sector Paraestatal <sup>1</sup>	2,052,693,471	887,518,671	1,359,580,231
<b>II. Egresos Presupuestarios (II=3+4)</b>	2,272,071,508	789,692,742	820,779,240
3. Egresos del Gobierno de la Entidad Federativa <sup>2</sup>	0	0	0
4. Egresos del Sector Paraestatal <sup>2</sup>	2,272,071,508	789,692,742	820,779,240
<b>III. Balance Presupuestario (Superávit o Déficit) (III = I - II)</b>	-219,378,037	97,825,929	538,800,991
<b>III. Balance presupuestario (Superávit o Déficit)</b>	-219,378,037	97,825,929	538,800,991
<b>IV. Intereses, Comisiones y Gastos de la Deuda</b>	0	0	0
<b>V. Balance Primario ( Superávit o Déficit) (V= III - IV)</b>	-219,378,037	97,825,929	538,800,991
<b>A. Financiamiento</b>	253,575,005	472,061,560	472,061,560
<b>B. Amortización de la deuda</b>	34,196,968	91,762,218	
<b>C. Endeudamiento ó desendeudamiento (C = A - B)</b>	219,378,037	380,299,342	472,061,560