

Universidad Autónoma de Aguascalientes  
Estado de Situación Financiera  
Del 1 de Enero al 31 de Agosto 2021  
(Cifras en Pesos)



ACTIVO	2021	2020	PASIVO	2021	2020
<b>Activo circulante</b>			<b>Pasivo Circulante</b>		
Efectivo y Equivalentes	2,259,791,377	1,938,280,814	Cuentas por Pagar a Corto Plazo	323,062,082	216,544,064
Derechos a Recibir Efectivo o Equivalentes	265,204,389	202,896,767	Documentos por Pagar a Corto Plazo	0	0
Derecho a Recibir Bienes o Servicios	13,825,541	8,169,591	Porción a Corto Plazo de la Deuda Pública a Largo Plazo	0	0
Inventarios	-7,512,787	4,532,141	Títulos y Valores a Corto Plazo	0	0
Almacenes	1,432,833	0	Pasivos Diferidos a Corto Plazo	33,879,192	20,333,946
Estimación por Pérdida o Deterioro de Activos Circulantes	0	0	Fondos y Bienes de Terceros en Garantía y/o Administración a Corto Plazo	11,247,945	15,948,986
Otros Activos Circulantes	0	0	Provisiones a Corto Plazo	0	0
<b>Total de Activos Circulantes</b>	<b>2,532,741,353</b>	<b>2,153,879,313</b>	Otros Pasivos a Corto Plazo	0	0
<b>Activo No Circulante</b>			<b>Total de Pasivo Circulante</b>	<b>368,189,218</b>	<b>252,826,996</b>
Inversiones Financieras a Largo Plazo	0	0	<b>Pasivo No Circulante</b>		
Derechos a Recibir Efectivo o Equivalentes a Largo Plazo	1,110,557	1,110,557	Cuentas por Pagar a Largo Plazo	0	0
Bienes Inmuebles, Infraestructura y Construcciones en Proceso	1,108,665,785	1,054,906,818	Documentos por Pagar a Largo Plazo	0	0
Bienes Muebles	1,006,348,294	945,506,903	Deuda Pública a Largo Plazo	0	0
Activos Intangibles	18,309,536	14,975,069	Pasivos Diferidos a Largo Plazo	1,899,662	1,899,662
Depreciación, Deterioro y Amortización Acumulada de Bienes	-476,932,275	-396,082,132	Fondos y Bienes de Terceros en Garantía y/o Administración a Largo Plazo	75,322	75,322
Activos Diferidos	52,366	52,366	Provisiones a Largo Plazo	1,229,872,765	1,119,572,961
Estimación por Pérdida o Deterioro de Activos No Circulantes	0	0	<b>Total de Pasivos No Circulantes</b>	<b>1,231,847,749</b>	<b>1,121,547,945</b>
<b>Total de Activos no Circulantes</b>	<b>1,655,554,264</b>	<b>1,620,469,581</b>	<b>Total del Pasivo</b>	<b>1,600,036,967</b>	<b>1,374,374,941</b>
Otros Activos No Circulantes	0	0	<b>HACIENDA PÚBLICA/PATRIMONIO</b>		
<b>Total de otros Activos No Circulantes</b>	<b>0</b>	<b>0</b>	Hacienda Pública/Patrimonio Contribuido		
<b>Total del Activo</b>	<b>4,188,295,617</b>	<b>3,774,348,894</b>	Aportaciones	0	0
			Donaciones de Capital	261,929	261,929
			Actualización de la Hacienda Pública/Patrimonio	104,873,000	104,873,000
			<b>Hacienda Pública/Patrimonio Generado</b>		
			Resultados del Ejercicio (Ahorro/Desahorro)	395,675,460	240,077,208
			Resultados de Ejercicios Anteriores	2,388,942,486	2,356,261,661
			Revalúos	-200,000	-200,000
			Reservas	0	0
			Rectificaciones de Resultados de Ejercicios Anteriores	-301,294,225	-301,299,846
			<b>Exceso o Insuficiencia en la Actualización de la Hacienda Pública/Patrimonio</b>		
			Resultado por Posición Monetaria	0	0
			Resultado por Tenencia de Activos No Monetarios	0	0
			<b>Total Hacienda Pública/Patrimonio</b>	<b>2,588,258,650</b>	<b>2,399,973,953</b>
			<b>Total del Pasivo y Hacienda Pública/Patrimonio</b>	<b>4,188,295,617</b>	<b>3,774,348,894</b>

Bajo protesta de decir verdad declaramos que los Estados Financieros y sus Notas son razonablemente correctos y responsabilidad del emisor

  
M. en IMP. JORGE HUMBERTO LÓPEZ REYNOSO  
DIRECTOR GENERAL DE FINANZAS


  
C.P. ILDA LETICIA GONZÁLEZ SERÑA  
JEFE DE DEPARTAMENTO DE CONTABILIDAD

Universidad Autónoma de Aguascalientes  
Estado de Flujo de Efectivo  
Del 1 de Enero al 31 de Agosto 2021  
(Cifras en Pesos)



	2021	2020
<b>Flujos de Efectivo a las Actividades de Operación</b>		
<b>Origen</b>	<b>1,464,134,550</b>	<b>1,243,218,111</b>
Impuestos	0	0
Cuotas y Aportaciones de Seguridad Social	0	0
Contribuciones de Mejoras	0	0
Derechos	0	0
Productos	0	0
Aprovechamientos	0	0
Ingresos por Venta de Bienes y Prestación de Servicios	259,679,565	230,390,726
Participaciones, Aportaciones, Convenios, Incentivos Derivados de la Colaboración Fiscal y Fondos Distintos de Aportaciones	-1,534,929	-5,545,489
Transferencias, Asignaciones, Subsidios y Subvenciones, y Pensiones y Jubilaciones	986,611,975	924,070,176
Otros orígenes de operación	219,377,939	94,302,699
<b>Aplicación</b>	<b>1,068,459,089</b>	<b>1,003,140,903</b>
Servicios Personales	804,393,737	846,926,265
Materiales y Suministros	46,662,369	39,892,986
Servicios Generales	70,901,522	68,404,201
Transferencias Internas y Asignaciones al Sector Público	18,000	0
Transferencias al Resto del Sector Público	1,691,000	0
Subsidios y Subvenciones	0	0
Ayudas Sociales	22,272,937	9,590,241
Pensiones y Jubilaciones	0	0
Transferencias a Fideicomisos, Mandatos y Contratos Análogos	34,642,146	36,307,735
Transferencias a la Seguridad Social	0	0
Donativos	85,370	0
Transferencias al Exterior	0	0
Participaciones	0	0
Aportaciones	0	0
Convenios	0	0
Otras Aplicaciones de Operación	87,792,007	2,019,475
<b>Fujos Netos de Efectivos por Actividades de Operación</b>	<b>395,675,460</b>	<b>240,077,208</b>
<b>Flujos de Efectivo de las Actividades de Inversión</b>		
<b>Origen</b>	<b>101,234,593</b>	<b>10,128,138</b>
Bienes Inmuebles, Infraestructura y Construcciones en Proceso	0	0
Bienes Muebles	0	0
Otros Orígenes de Inversión	101,234,593	10,128,138
<b>Aplicación</b>	<b>88,853,134</b>	<b>95,345,401</b>
Bienes Inmuebles, Infraestructura y Construcciones en Proceso	32,809,199	34,846,268
Bienes Muebles	26,172,859	23,763,364
Otras aplicaciones de Inversión	29,871,076	36,735,769
<b>Fujos Netos de Efectivos por Actividades de Inversión</b>	<b>12,381,459</b>	<b>-85,217,263</b>
<b>Flujo de Efectivo de las Actividades de Financiamiento</b>		
<b>Origen</b>	<b>79,280,062</b>	<b>85,099,010</b>
Endeudamiento Neto	0	0
Interno	0	0
Externo	0	0
Otros Orígenes de Financiamiento	79,280,062	85,099,010
<b>Aplicación</b>	<b>183,046,456</b>	<b>14,282</b>
Servicios de la Deuda	0	0
Interno	0	0
Externo	0	0
Otras Aplicaciones de Financiamiento	183,046,456	14,282
<b>Fujos Netos de Efectivo por Actividades de Financiamiento</b>	<b>-103,766,394</b>	<b>85,084,729</b>
<b>Incremento/Disminución Neta en el Efectivo y Equivalentes al Efectivo</b>	<b>304,290,525</b>	<b>239,944,674</b>
<b>Efectivo y Equivalentes al Efectivo al Inicio del Ejercicio</b>	<b>1,955,500,852</b>	<b>1,698,336,140</b>
<b>Efectivo y Equivalentes al Efectivo al Final del Ejercicio</b>	<b>2,259,791,377</b>	<b>1,938,280,814</b>

Bajo protesta de decir verdad declaramos que los Estados Financieros y sus Notas son razonablemente correctos y responsabilidad del emisor

  
M. en IMP. JORGE HUMBERTO LÓPEZ REYNOSO  
DIRECTOR GENERAL DE FINANZAS

  
C.P. ILDA LETICIA GONZÁLEZ BERNA  
JEFE DE DEPARTAMENTO DE CONTABILIDAD

Universidad Autónoma de Aguascalientes  
Estado de Variación en la Hacienda Pública  
Del 1 de Enero al 31 de Agosto 2021  
(Cifras en Pesos)



CONCEPTO	Hacienda Pública/Patrimonio Contribuido	Hacienda Pública/ Patrimonio Generado de Ejercicios Anteriores	Hacienda Pública/ Patrimonio Generado del Ejercicio	Exceso o Insuficiencia en la Actualización de la Hacienda Pública / Patrimonio	Total
<b>Hacienda Pública/Patrimonio Contribuido Neto de 2020</b>	<b>105,134,929</b>				<b>105,134,929</b>
Aportaciones	0				0
Donaciones al Capital	261,929				261,929
Actualización de la Hacienda Pública/Patrimonio	104,873,000				104,873,000
<b>Hacienda Pública/Patrimonio Generado Neto de 2020</b>		<b>2,091,956,793</b>	<b>92,715,189</b>		<b>2,184,671,982</b>
Resultados del Ejercicio (Ahorro/Desahorro)		0	92,715,189		92,715,189
Resultados de Ejercicios Anteriores		2,393,451,018			2,393,451,018
Revalúos		-200,000			-200,000
Reservas		0			0
Rectificaciones de Resultados de Ejercicios Anteriores		-301,294,225			-301,294,225
<b>Hacienda Pública/Patrimonio Neto Final de 2020</b>	<b>105,134,929</b>	<b>2,091,956,793</b>	<b>92,715,189</b>		<b>2,289,806,911</b>
<b>Cambios en la Hacienda Pública/Patrimonio Contribuido Neto de 2021</b>		<b>-97,223,722</b>			<b>-97,223,722</b>
Aportaciones	0	0			0
Donaciones de Capital	0	0			0
Actualización de la Hacienda Pública/Patrimonio	0	-97,223,722			-97,223,722
<b>Variaciones de la Hacienda Pública/Patrimonio Generado Neto de 2021</b>	<b>0</b>	<b>92,715,189</b>	<b>302,960,272</b>		<b>395,675,460</b>
Resultados del Ejercicio (Ahorro/Desahorro)			395,675,460		395,675,460
Resultados de Ejercicios Anteriores		92,715,189	-92,715,189		0
Revalúos			0		0
Reservas			0		0
<b>Hacienda Pública/Patrimonio Neto Final de 2021</b>	<b>105,134,929.32</b>	<b>2,087,448,260.24</b>	<b>395,675,460.34</b>	<b>-</b>	<b>2,588,258,649.90</b>

Bajo protesta de decir verdad declaramos que los Estados Financieros y sus Notas son razonablemente correctos y responsabilidad del emisor

  
M. en IMP. JORGE HUMBERTO LÓPEZ REYNOSO  
DIRECTOR GENERAL DE FINANZAS

  
C.P. ILDA LETICIA GONZÁLEZ-SERNA  
JEFE DE DEPARTAMENTO DE CONTABILIDAD

Universidad Autónoma de Aguascalientes  
 Estado de Actividades  
 Del 1 de Enero al 31 de Agosto 2021  
 (Cifras en Pesos)



	2021	2020
<b>INGRESOS Y OTROS BENEFICIOS</b>		
<b>Ingresos de la Gestión:</b>	<b>259,679,565</b>	<b>230,390,726</b>
Impuestos	0	0
Cuotas y Aportaciones de Seguridad Social	0	0
Contribuciones de Mejoras	0	0
Derechos	0	0
Productos	0	0
Aprovechamientos	0	0
Ingresos por Venta de Bienes y Prestación de Servicios	259,679,565	230,390,726
<b>Participaciones, Aportaciones, Convenios, Incentivos Derivados de la Colaboración Fiscal, Fondos Distintos de Aportaciones, Transferencias, Asignaciones, Subsidios y Subvenciones, y Pensiones y Jubilaciones</b>	<b>985,077,046</b>	<b>918,524,687</b>
Participaciones, Aportaciones, Convenios, Incentivos Derivados de la Colaboración Fiscal y Fondos Distintos de Aportaciones	-1,534,929	-5,545,489
Transferencias, Asignaciones, Subsidios y Subvenciones, y Pensiones y Jubilaciones	986,611,975	924,070,176
<b>Otros Ingresos y Beneficios</b>	<b>219,377,939</b>	<b>94,302,699</b>
Ingresos Financieros	71,213,637	93,076,366
Incremento de la Variación de Inventarios	0	0
Disminución del Exceso de Estimaciones por Pérdida o Deterioro u Obsolescencia	0	0
Disminución del Exceso de Provisiones	0	0
Otros Ingresos y Beneficios Varios	148,164,302	1,226,333
<b>Total de Ingresos y Otros Beneficios</b>	<b>1,464,134,550</b>	<b>1,243,218,111</b>
<b>GASTOS Y OTRAS PERDIDAS</b>		
<b>Gastos de Funcionamiento</b>	<b>921,957,629</b>	<b>955,223,451</b>
Servicios Personales	804,393,737	846,926,265
Materiales y Suministros	46,662,369	39,892,986
Servicios Generales	70,901,522	68,404,201
<b>Transferencias, Asignaciones, Subsidios y Otras Ayudas</b>	<b>58,709,453</b>	<b>45,897,976</b>
Transferencias Internas y Asignaciones al Sector Público	18,000	0
Transferencias al Resto del Sector Público	1,691,000	0
Subsidios y Subvenciones	0	0
Ayudas Sociales	22,272,937	9,590,241
Pensiones y Jubilaciones	0	0
Transferencias a Fideicomisos, Mandatos y Contratos Análogos	34,642,146	36,307,735
Transferencias a la Seguridad Social	0	0
Donativos	85,370	0
Transferencias al Exterior	0	0
<b>Participaciones y Aportaciones</b>	<b>0</b>	<b>0</b>
Participaciones	0	0
Aportaciones	0	0
Convenios	0	0
<b>Intereses, Comisiones y Otros Gastos de la Deuda Pública</b>	<b>0</b>	<b>0</b>
Intereses de la Deuda Pública	0	0
Comisiones de la Deuda Pública	0	0
Gastos de la Deuda Pública	0	0
Costo por Coberturas	0	0
Apoyos Financieros	0	0
<b>Otros Gastos y Pérdidas Extraordinarias</b>	<b>87,792,007</b>	<b>2,019,475</b>
Estimaciones, Depreciaciones, Deterioros, Obsolescencia y Amortizaciones	84,100,318	2
Provisiones	0	0
Disminución de inventarios	38,122	0
Aumento por Insuficiencia de Estimaciones por Pérdida o Deterioro y Obsolescencia	0	0
Aumento por Insuficiencia de Provisiones	0	0
Otros Gastos	3,653,567	2,019,473
<b>Inversión Pública</b>	<b>0</b>	<b>0</b>
Inversión Pública No Capitalizable	0	0
<b>Total de Gastos y Otras Pérdidas</b>	<b>1,068,459,089</b>	<b>1,003,140,903</b>
<b>Resultado del Ejercicio (Ahorro/Desahorro)</b>	<b>395,675,460</b>	<b>240,077,208</b>

Bajo protesta de decir verdad declaramos que los Estados Financieros y sus Notas son razonablemente correctos y responsabilidad del emisor

  
 M. en IMP. JORGE HUMBERTO LOPEZ REYNOSO  
 DIRECTOR GENERAL DE FINANZAS

  
 C.P. ILDA LETICIA GONZALEZ SERNA  
 JEFE DE DEPARTAMENTO DE CONTABILIDAD



Universidad Autónoma de Aguascalientes

Estado Analítico del Activo

Del 1 de Enero al 31 de Agosto 2021

(Cifras en Pesos)



CONCEPTO	Saldo Inicial	Cargos del Periodo	Abonos del Periodo	Saldo Final	Variación del Periodo
<b>ACTIVO</b>	<b>3,896,386,551</b>	<b>56,541,928,521</b>	<b>56,250,019,455</b>	<b>4,188,295,617</b>	<b>291,909,066</b>
<b>Activo Circulante</b>	<b>2,215,800,246</b>	<b>56,216,278,311</b>	<b>55,899,337,205</b>	<b>2,532,741,353</b>	<b>316,941,106</b>
Efectivo y Equivalentes	1,955,500,852	55,057,272,802	54,752,982,277	2,259,791,377	304,290,525
Derechos a Recibir Efectivo o Equivalentes	235,482,537	1,135,040,955	1,105,319,103	265,204,389	29,721,852
Derechos a Recibir Bienes o Servicios	18,802,765	14,215,660	19,192,884	13,825,541	-4,977,224
Inventarios	4,309,801	8,929,400	20,751,988	-7,512,787	-11,822,588
Almacenes	1,704,292	819,494	1,090,953	1,432,833	-271,459
Estimación por Pérdida o Deterioro de Activos Circulantes	0	0	0	0	0
Otros Activos Circulantes	0	0	0	0	0
<b>Activo No Circulante</b>	<b>1,680,586,304</b>	<b>325,650,210</b>	<b>350,682,250</b>	<b>1,655,554,264</b>	<b>-25,032,040</b>
Inversiones Financieras a Largo Plazo	0	0	0	0	0
Derechos a Recibir Efectivo o Equivalentes a Largo Plazo	1,110,557	0	0	1,110,557	0
Bienes Inmuebles, Infraestructura y Construcciones en Proceso	1,073,856,586	299,328,127	266,518,927	1,106,665,785	32,809,199
Bienes Muebles	980,175,435	26,172,859	0	1,006,348,294	26,172,859
Activos Intangibles	18,160,313	149,224	0	18,309,536	149,224
Depreciación, Deterioro y Amortización Acumulada de Bienes	-392,768,952	0	84,163,323	-476,932,275	-84,163,323
Activos Diferidos	52,366	0	0	52,366	0
Estimación por Pérdida o Deterioro de Activos no Circulantes	0	0	0	0	0
Otros Activos No Circulantes	0	0	0	0	0

Bajo protesta de decir verdad declaramos que los Estados Financieros y sus Notas son razonablemente correctos y responsabilidad del emisor

M. en IMP. JORGE HUMBERTO LÓPEZ REYNOSO  
DIRECTOR GENERAL DE FINANZAS

C.P. ILDA LETICIA GONZÁLEZ SERNA  
JEFE DE DEPARTAMENTO DE CONTABILIDAD

Universidad Autónoma de Aguascalientes  
 Estado Analítico de la Deuda y Otros Pasivos  
 Del 1 de Enero al 31 de Agosto 2021  
 (Cifras en Pesos)



Denominación de la Deuda	Moneda de Contratación	Institución o País Acreedor	Saldo Inicial del Periodo	Saldo Final del Periodo
<b>DEUDA PÚBLICA</b>				
<b>Corto Plazo</b>				
<b>Deuda Interna</b>				
		Instituciones de Crédito	0	0
		Títulos y Valores	0	0
		Arrendamientos Financieros	0	0
<b>Deuda Externa</b>				
		Organismos Financieros Internacionales	0	0
		Deuda Bilateral	0	0
		Títulos y Valores	0	0
		Arrendamientos Financieros	0	0
<b>Subtotal de Deuda Pública a Corto Plazo</b>				
<b>Largo Plazo</b>				
<b>Deuda Interna</b>				
		Instituciones de Crédito	0	0
		Títulos y Valores	0	0
		Arrendamientos Financieros	0	0
<b>Deuda Externa</b>				
		Organismos Financieros Internacionales	0	0
		Deuda Bilateral	0	0
		Títulos y Valores	0	0
		Arrendamientos Financieros	0	0
<b>Subtotal de Deuda Pública a Largo Plazo</b>				
<b>Total de Otros Pasivos</b>			1,374,374,941	1,600,036,967
<b>Total de Deuda Pública y Otros Pasivos</b>			<b>1,374,374,941</b>	<b>1,600,036,967</b>

Bajo protesta de decir verdad declaramos que los Estados Financieros y sus Notas son razonablemente correctos y responsabilidad del emisor

M. en IMP. JORGE HUMBERTO LÓPEZ REYNOSO  
 DIRECTOR GENERAL DE FINANZAS

C.P. ILDA LETICIA GONZALEZ SERNA  
 JEFE DE DEPARTAMENTO DE CONTABILIDAD

**Universidad Autónoma de Aguascalientes**  
**Estado de Cambios en la Situación Financiera**  
**Del 1 de Enero al 31 de Agosto 2021**  
**(Cifras en Pesos)**



Concepto	Origen	Aplicación	Concepto	Origen	Aplicación
<b>ACTIVO</b>	<b>101,234,593</b>	<b>393,143,659</b>	<b>PASIVO</b>	<b>79,280,062</b>	<b>85,822,734</b>
<b>Activo Circulante</b>	<b>17,071,270</b>	<b>334,012,377</b>	<b>Pasivo Circulante</b>	<b>4,414,551</b>	<b>85,822,734</b>
Efectivo y Equivalentes	0	304,290,525	Cuentas por Pagar a Corto Plazo	0	76,614,584
Derechos a Recibir Efectivo o Equivalentes	0	29,721,852	Documentos por Pagar a Corto Plazo	0	0
Derechos a Recibir Bienes o Servicios	4,977,224	0	Porción a Corto Plazo de la Deuda Pública a Largo Plazo	0	0
Inventarios	11,822,588	0	Títulos y Valores a Corto Plazo	0	0
Almacenes	271,459	0	Pasivos Diferidos a Corto Plazo	4,414,551	0
Estimación por Pérdida o Deterioro de Activos Circulantes	0	0	Fondos y Bienes de Terceros en Garantía y/o Administración a Corto Plazo	0	9,208,151
Otros Activos Circulantes	0	0	Provisiones a Corto Plazo	0	0
			Otros Pasivos a Corto Plazo	0	0
<b>Activo No Circulante</b>	<b>84,163,323</b>	<b>59,131,283</b>	<b>Pasivo No Circulante</b>	<b>74,865,511</b>	<b>0</b>
Inversiones Financieras a Largo Plazo	0	0	Cuentas por Pagar a Largo Plazo	0	0
Derechos a Recibir Efectivo o Equivalentes a Largo Plazo	0	0	Documentos por Pagar a Largo Plazo	0	0
Bienes Inmuebles, Infraestructura y Construcciones en Proceso	0	32,809,199	Deuda Pública a Largo Plazo	0	0
Bienes Muebles	0	26,172,859	Pasivos Diferidos a Largo Plazo	0	0
Activos Intangibles	0	149,224	Fondos y Bienes de Terceros en Garantía y/o en Administración a Largo Plazo	0	0
Depreciación, Deterioro y Amortización Acumulada de Bienes	84,163,323	0	Provisiones a Largo Plazo	74,865,511	0
Activos Diferidos	0	0			
Estimación por Pérdida o Deterioro de Activos no Circulantes	0	0	<b>HACIENDA PÚBLICA/ PATRIMONIO</b>	<b>395,675,460</b>	<b>97,223,722</b>
Otros Activos no Circulantes	0	0	<b>Hacienda Pública/Patrimonio Contribuido</b>	<b>0</b>	<b>0</b>
			Aportaciones	0	0
			Donaciones de Capital	0	0
			Actualización de la Hacienda Pública / Patrimonio	0	0
			<b>Hacienda Pública/Patrimonio Generado</b>	<b>395,675,460</b>	<b>97,223,722</b>
			Resultados del Ejercicio (Ahorro / Desahorro)	395,675,460	0
			Resultados de Ejercicios Anteriores	0	97,223,722
			Revalúos	0	0
			Reservas	0	0
			Rectificaciones de Resultados de Ejercicios Anteriores	0	0
			<b>Exceso o Insuficiencia en la Actualización de la Hacienda Pública/Patrimonio</b>	<b>0</b>	<b>0</b>
			Resultado por Posición Monetaria	0	0
			Resultado por Tenencia de Activos no Monetarios	0	0

Bajo protesta de decir verdad declaramos que los Estados Financieros y sus Notas son razonablemente correctos y responsabilidad del emisor

  
M. en IMP. JORGE HUMBERTO LÓPEZ REYNOSO  
DIRECTOR GENERAL DE FINANZAS


  
C.P. ILDA LETICIA GONZÁLEZ SERNA  
JEFE DE DEPARTAMENTO DE CONTABILIDAD

Universidad Autónoma de Aguascalientes  
Informe Sobre Pasivos Contingentes  
Del 1 de Enero al 31 de Agosto 2021  
(Cifras en pesos)



Identificación de Crédito o Instrumento	Contratación / Colocación	Amortización	Intereses
<b>NO APLICA</b>			
TOTAL			

Bajo protesta de decir verdad declaramos que los Estados Financieros y sus Notas son razonablemente correctos y responsabilidad del emisor

  
M. en IMP. JORGE HUMBERTO LÓPEZ REYNOSO  
DIRECTOR GENERAL DE FINANZAS

  
C.P. ILDA LETICIA GONZÁLEZ SERINA  
JEFE DE DEPARTAMENTO DE CONTABILIDAD



Universidad Autónoma de Aguascalientes

Intereses de la Deuda

Del 1 de Enero al 31 de Agosto 2021

(Cifras en Pesos)



UNIVERSIDAD AUTÓNOMA  
DE AGUASCALIENTES

Identificación de Crédito o Instrumento	Contratación / Colocación	Amortización	Intereses
" NO SE TUVO INTERESES DE LA DEUDA"			
TOTAL			

Bajo protesta de decir verdad declaramos que los Estados Financieros y sus Notas son razonablemente correctos y responsabilidad del emisor

M. en IMP. JORGE HUMBERTO LÓPEZ REYNOSO  
DIRECTOR GENERAL DE FINANZAS

C.P. ILDA LETICIA GONZALEZ SERNA  
JEFE DE DEPARTAMENTO DE CONTABILIDAD


Universidad Autónoma de Aguascalientes

Endeudamiento Neto  
Del 1 de Enero al 31 de Agosto 2021  
(Cifras en pesos)



Identificación de Crédito o Instrumento	Contratación / Colocación	Amortización	Endeudamiento Neto
"NO SE TUVO ENDEUDAMIENTO NETO"			

Bajo protesta de decir verdad declaramos que los Estados Financieros y sus Notas son razonablemente correctos y responsabilidad del emisor

  
M. en IMP. JORGE HUMBERTO LÓPEZ REYNOSO  
DIRECTOR GENERAL DE FINANZAS

  
C.P. ILDA LETICIA GONZÁLEZ SERINA  
JEFE DE DEPARTAMENTO DE CONTABILIDAD

**Universidad Autónoma de Aguascalientes**  
**Estado Analítico de Ingresos**  
**Del 1 de Enero al 31 de Agosto 2021**  
**(Cifras en pesos)**



Rubro de Ingresos	Ingreso					Diferencia
	Estimado	Ampliaciones y Reducciones	Modificado	Devengado	Recaudado	
Impuestos						
Cuotas y Aportaciones de Seguridad Social	0	0	0	0	0	0
Contribuciones de Mejoras	0	0	0	0	0	0
Derechos	0	0	0	0	0	0
Productos	0	0	0	0	0	0
Aprovechamientos	0	0	0	0	0	0
Ingresos por Venta de Bienes, Prestación de Servicios y Otros Ingresos	422,832,923	123,654,404	546,487,327	477,643,704	477,643,704	-54,810,781
Participaciones, Aportaciones, Convenios, Incentivos Derivados de la Colaboración Fiscal y Fondos Distintos de Aportaciones	0	0	0	0	0	0
Transferencias, Asignaciones, Subsidios y Subvenciones, y Pensiones y Jubilaciones	1,613,002,903	0	1,613,002,903	985,077,046	985,077,046	627,925,857
Ingresos Derivados de Financiamiento	142,695,756	33,817,359	176,513,115	176,513,115	176,513,115	-33,817,359
<b>Total</b>	<b>2,178,531,582</b>	<b>157,471,763</b>	<b>2,336,003,345</b>	<b>1,639,233,864</b>	<b>1,639,233,864</b>	<b>539,297,718</b>
				<b>Ingresos excedentes</b>		

*[Handwritten signature]*

*[Handwritten signature]*

**Universidad Autónoma de Aguascalientes**  
**Estado Analítico del Ingreso por Fuente de Financiamiento**  
**Del 1 de Enero al 31 de Agosto 2021**  
**(Cifras en pesos)**



Fuente de Financiamiento	Ingreso					Diferencia
	Estimado	Ampliaciones y Reducciones	Modificado	Devengado	Recaudado	
<b>Ingresos del Poder Ejecutivo Federal o Estatal y de los Municipios</b>						
Impuestos	0	0	0	0	0	0
Cuotas y Aportaciones de Seguridad Social	0	0	0	0	0	0
Contribuciones de Mejoras	0	0	0	0	0	0
Derechos	0	0	0	0	0	0
Productos	0	0	0	0	0	0
Aprovechamientos	0	0	0	0	0	0
Participaciones, Aportaciones, Convenios, Incentivos						
Derivados de la Colaboración Fiscal y Fondos Distintos de Aportaciones.	0	0	0	0	0	0
Transferencias, Asignaciones, Subsidios y Subvenciones, y Pensiones y Jubilaciones	0	0	0	0	0	0
<b>Ingresos de Iso Entes Públicos de los Poderes Legislativo y Judicial, de los órganos Autónomos y del Sector Paraestatal o Paramunicipal, así como de las Empresas Productivas del Estado</b>						
Cuotas y Aportaciones de Seguridad Social	0	0	0	0	0	0
Productos	0	0	0	0	0	0
Ingresos por Ventas de Bienes, Prestación de Servicios y Otros Ingresos	422,832,923	123,654,404	546,487,327	477,643,704	477,643,704	-54,810,781
Transferencias, Asignaciones, Subsidios y Subvenciones, y Pensiones y Jubilaciones	1,613,002,903	0	1,613,002,903	985,077,046	985,077,046	627,925,857
<b>Ingresos Derivados de Financiamiento</b>						
Ingresos Derivados de Financiamientos	142,695,756	33,817,359	176,513,115	176,513,115	176,513,115	-33,817,359
<b>Total</b>	<b>2,178,531,582</b>	<b>157,471,763</b>	<b>2,336,003,345</b>	<b>1,639,233,864</b>	<b>1,639,233,864</b>	<b>539,297,718</b>
				<b>Ingresos excedentes</b>		




**Universidad Autónoma de Aguascalientes**  
**Estado Analítico del Ejercicio del Presupuesto de Egresos**  
**Clasificación por Objeto del Gasto (Capítulo y Concepto)**  
**Del 1 de Enero al 31 de Agosto 2021**  
**(Cifras en pesos)**



Concepto	Egresos					Subejercicio
	Aprobado	Ampliaciones/ (Reducciones)	Modificado	Devengado	Pagado	
<b>Servicios Personales</b>						
Remuneraciones al Personal de Carácter Permanente	544,366,196	-51,335,883	493,030,313	292,620,215	280,315,332	200,410,098
Remuneraciones al Personal de Carácter Transitorio	0	79,152	79,152	37,290	37,290	41,862
Remuneraciones Adicionales y Especiales	390,244,207	-13,246,453	376,997,754	211,078,761	144,722,045	165,918,994
Seguridad Social	169,336,928	111,499,757	280,836,685	88,617,270	88,617,164	192,219,414
Otras Prestaciones Sociales y Económicas	344,477,114	14,602,856	359,079,970	171,560,910	169,788,274	187,519,061
Previsiones	5,000,000	-5,000,000	0	0	0	0
Pago de Estímulos a Servidores Públicos	84,295,943	-23,160,875	61,135,068	40,479,291	38,727,993	20,655,777
<b>Materiales y Suministros</b>						
Material de Administración, Emisión de Documentos y Artículos Oficiales	46,801,664	-14,661,344	32,140,320	5,496,895	5,356,815	26,643,425
Alimentos y Utensilios	6,106,867	-430,650	5,676,217	2,074,741	2,040,807	3,601,475
Materias Primas y Materiales de Producción y Comercialización	15,133,353	399,865	15,533,218	8,120,808	7,186,038	7,412,410
Materiales y Artículos de Construcción y de Reparación	5,670,420	12,128,707	17,799,127	10,767,246	10,079,084	7,031,881
Productos Químicos, Farmacéuticos y de Laboratorio	12,669,204	4,744,669	17,413,873	8,772,349	8,603,311	8,641,524
Combustibles, Lubricantes y Aditivos	5,281,231	432,929	5,714,160	3,157,526	3,146,563	2,556,633
Vestuario, Blancos, Prendas de Protección y Artículos Deportivos	11,889,164	2,244,505	14,133,669	4,072,740	3,240,304	10,060,930
Materiales y Suministros para Seguridad	0	0	0	0	0	0
Herramientas, Refacciones y Accesorios Menores	3,294,423	2,217,414	5,511,837	3,014,477	2,825,528	2,497,360
<b>Servicios Generales</b>						
Servicios Básicos	24,359,404	1,286,711	25,646,115	12,769,440	12,446,554	12,876,675
Servicios de Arrendamiento	9,060,508	2,955,305	12,015,813	2,376,057	2,359,062	9,639,756
Servicios Profesionales, Científicos, Técnicos y Otros Servicios	36,233,706	3,334,606	39,568,312	12,718,733	12,372,099	26,849,579
Servicios Financieros, Bancarios y Comerciales	2,065,600	8,415,352	10,480,952	5,230,665	5,227,713	5,250,287
Servicios de Instalación, Reparación, Mantenimiento y Conservación	55,431,772	6,062,586	61,494,358	18,561,162	18,474,024	42,933,196
Servicios de Comunicación Social y Publicidad	4,712,837	-1,139,789	3,573,048	1,977,664	1,899,530	1,595,383
Servicio de Traslado y Viáticos	18,669,622	-5,877,619	12,792,003	103,164	103,164	12,688,838
Servicios Oficiales	7,094,355	-967,193	6,127,162	948,663	934,620	5,178,499
Otros Servicios Generales	31,172,105	4,727,343	35,899,448	15,209,852	14,676,442	20,689,597
<b>Transferencias, Asignaciones, Subsidios y Otras Ayudas</b>						
Transferencias Internas Y Asignaciones Al Sector Público	0	6,584,172	6,584,172	18,000	18,000	6,566,172
Transferencias Al Resto Del Sector Público	0	1,691,000	1,691,000	1,691,000	1,691,000	0
Subsidios y Subvenciones	0	0	0	0	0	0
Ayudas Sociales	116,266,989	-43,250,511	73,016,478	22,272,937	22,257,328	50,743,540
Pensiones y Jubilaciones	0	0	0	0	0	0
Transferencias a Fideicomisos, Mandatos y Otros Análogos	7,245,000	30,235,575	37,480,575	34,642,146	34,642,146	2,838,429
Transferencias a La Seguridad Social	0	0	0	0	0	0
Donativos	0	0	0	0	0	0
Transferencias al Exterior	0	0	0	0	0	0
<b>Bienes Muebles, Tangibles e Intangibles</b>						
Mobiliario y Equipo de Administración	11,385,206	5,821,713	17,206,919	8,646,819	8,043,631	8,560,101
Mobiliario y Equipo Educativo y Recreativo	267,271	5,129,087	5,396,358	5,017,834	5,017,834	378,524
Equipo e Instrumental Médico y de Laboratorio	2,068,082	5,579,564	7,647,646	6,172,569	6,134,696	1,475,077
Vehículos y Equipo de Transporte	118,000	-118,000	0	0	0	0
Equipo de Defensa y Seguridad	0	0	0	0	0	0
Maquinaria, Otros Equipos y Herramientas	636,564	14,717,459	15,354,023	7,098,333	6,983,432	8,255,690
Activos Biológicos	0	60,000	60,000	0	0	60,000
Bienes Inmuebles	0	0	0	0	0	0
Activos Intangibles	2,033,684	-1,799,629	234,055	149,224	149,224	84,831
<b>Inversión Pública</b>						
Obra Pública en Bienes de Dominio Público	0	0	0	0	0	0
Obra Pública en Bienes Propios	59,474,163	21,196,265	80,670,428	28,361,382	28,361,382	52,309,046
Proyectos Productivos y Acciones de Fomento	0	0	0	0	0	0
<b>Inversiones Financieras y Otras Provisiones</b>						
Inversiones Para el Fomento de Actividades Productivas	0	0	0	0	0	0
Acciones y Participaciones del Capital	0	0	0	0	0	0
Compra de Títulos y Valores	0	0	0	0	0	0
Concesión de Prestamos	0	0	0	0	0	0
Inversiones en Fideicomisos Mandatos y Otros Análogos	64,855,000	-43,385,000	21,470,000	0	0	21,470,000
Otras Inversiones Financieras	0	0	0	0	0	0
Provisiones Para Contingencias y Otras Erogaciones Especiales	0	0	0	0	0	0
<b>Participaciones y Aportaciones</b>						
Participaciones	0	0	0	0	0	0
Aportaciones	0	0	0	0	0	0
Convenios	0	0	0	0	0	0
<b>Deuda Pública</b>						
Amortización de la Deuda Pública	0	0	0	0	0	0
Intereses de la Deuda Pública	0	0	0	0	0	0
Comisiones de la Deuda Pública	0	0	0	0	0	0
Gastos de la Deuda Pública	0	0	0	0	0	0
Costo por Coberturas	0	0	0	0	0	0
Apoyos Financieros	0	0	0	0	0	0
Adeudos de Ejercicios Fiscales Anteriores (Adefas)	80,815,000	95,698,115	176,513,115	176,513,115	176,513,115	0
<b>Total del Gasto</b>	<b>2,178,531,582</b>	<b>157,471,762</b>	<b>2,336,003,344</b>	<b>1,210,349,279</b>	<b>1,122,991,545</b>	<b>1,125,654,066</b>

**Universidad Autónoma de Aguascalientes**  
**Estado Analítico del Ejercicio del Presupuesto de Egresos**  
**Clasificación Administrativa**  
**Del 1 de Enero al 31 de Agosto 2021**  
**(Cifras en pesos)**



Concepto	Egresos					Subejercicio
	Aprobado	Ampliaciones/ Reducciones	Modificado	Devengado	Pagado	
Poder Ejecutivo	2,178,531,582	157,471,762	2,336,003,344	1,210,349,279	1,122,991,545	1,125,654,066
Poder Legislativo	0	0	0	0	0	0
Poder Judicial	0	0	0	0	0	0
Órganos Autónomos	0	0	0	0	0	0
<b>Total del gasto</b>	<b>2,178,531,582</b>	<b>157,471,762</b>	<b>2,336,003,344</b>	<b>1,210,349,279</b>	<b>1,122,991,545</b>	<b>1,125,654,066</b>

**Universidad Autónoma de Aguascalientes**  
**Estado Analítico del Ejercicio del Presupuesto de Egresos**  
**Clasificación Funcional (Finalidad y Función)**  
**Del 1 de Enero al 31 de Agosto 2021**  
**(Cifras en pesos)**



Concepto	Egresos					Subejercicio
	Aprobado	Ampliaciones/ (Reducciones)	Modificado	Devengado	Pagado	
<b>Gobierno</b>						
Legislación	0	0	0	0	0	0
Justicia	0	0	0	0	0	0
Coordinación de la Política del Gobierno	0	0	0	0	0	0
Relaciones Exteriores	0	0	0	0	0	0
Asuntos Financieros y Hacendarios	0	0	0	0	0	0
Seguridad Nacional	0	0	0	0	0	0
Asuntos de Orden Público y de Seguridad Interior	0	0	0	0	0	0
Otros Servicios Generales	0	0	0	0	0	0
<b>Desarrollo Social</b>						
Protección Ambiental	0	0	0	0	0	0
Vivienda y Servicios a la Comunidad	0	0	0	0	0	0
Salud	0	0	0	0	0	0
Recreación, Cultura y Otras Manifestaciones Sociales	0	0	0	0	0	0
Educación	2,097,716,582	61,773,647	2,159,490,230	1,033,836,164	946,478,430	1,125,654,066
Protección Social	0	0	0	0	0	0
Otros Asuntos Sociales	0	0	0	0	0	0
<b>Desarrollo Económico</b>						
Asuntos Económicos, Comerciales y Laborales en General	0	0	0	0	0	0
Agropecuaria, Silvicultura, Pesca y Caza	0	0	0	0	0	0
Combustibles y Energía	0	0	0	0	0	0
Minería, Manufacturas y Construcción	0	0	0	0	0	0
Transporte	0	0	0	0	0	0
Comunicaciones	0	0	0	0	0	0
Turismo	0	0	0	0	0	0
Ciencia, Tecnología e Innovación	0	0	0	0	0	0
Otras Industrias y Otros Asuntos Económicos	0	0	0	0	0	0
<b>Otras No Clasificadas en Funciones Anteriores</b>						
Transacciones de la Deuda Pública / Costo Financiero de la Deuda	0	0	0	0	0	0
Transferencias, Participaciones y Aportaciones entre Diferentes Niveles y Ordenes de Gobierno	0	0	0	0	0	0
Saneamiento del Sistema Financiero	0	0	0	0	0	0
Adeudos de Ejercicios Fiscales Anteriores	80,815,000	95,698,115	176,513,115	176,513,115	176,513,115	0
<b>Total del Gasto</b>	<b>2,178,531,582</b>	<b>157,471,762</b>	<b>2,336,003,344</b>	<b>1,210,349,279</b>	<b>1,122,991,545</b>	<b>1,125,654,066</b>

**Universidad Autónoma de Aguascalientes**  
**Estado Analítico del Ejercicio del Presupuesto de Egresos**  
**Clasificación por Económica (por Tipo de Gasto)**  
**Del 1 de Enero al 31 de Agosto 2021**  
**(Cifras en pesos)**



Concepto	Egresos					Subejercicio
	Aprobado	Ampliaciones/ Reducciones	Modificado	Devengado	Pagado	
Gasto Corriente	1,956,878,612	54,572,188	2,011,450,800	978,390,003	891,788,231	1,033,060,797
Gasto del Capital	140,837,970	7,201,460	148,039,430	55,446,161	54,690,199	92,593,269
Amortización de la Deuda y Disminución de Pasivos	80,815,000	95,698,115	176,513,115	176,513,115	176,513,115	0
Pensiones y Jubilaciones	0	0	0	0	0	0
Participaciones	0	0	0	0	0	0
<b>Total del Gasto</b>	<b>2,178,531,582</b>	<b>157,471,762</b>	<b>2,336,003,344</b>	<b>1,210,349,279</b>	<b>1,122,991,545</b>	<b>1,125,654,066</b>



**Universidad Autónoma de Aguascalientes**  
**Gasto por Categoría Programática**  
**Del 1 de Enero al 31 de Agosto 2021**  
**(Cifras en pesos)**



Concepto	Egresos					Subejercicio
	Aprobado	Ampliaciones/ Reducciones	Modificado	Devengado	Pagado	
Programas						
Subsidios: Sector Social y Privado o Entidades Federativas y Municipios						
Sujetos o Reglas de Operación						
Otros Subsidios						
Desempeño de las Funciones						
Prestación de Servicios Públicos	2,097,716,582.15	61,773,647.44	2,159,490,229.59	1,033,836,163.88	946,478,430.04	1,125,654,065.71
Provisión de Bienes Públicos						
Planeación, Seguimiento y Evaluación de Políticas Públicas						
Promoción y Fomento						
Regulación y Supervisión						
Funciones de las Fuerzas Armadas (Únicamente Gobierno Federal)						
Específicos						
Proyectos de Inversión						
Administrativos y de Apoyo						
Apoyo al Proceso Presupuestario y Para Mejorar la Eficiencia Institucional						
Apoyo a la Función Pública y al Mejoramiento de la Gestión						
Operaciones Ajenas						
Compromisos						
Obligaciones de Cumplimiento de Resolución Jurisdiccional						
Desastres Naturales						
Obligaciones						
Pensiones y Jubilaciones						
Aportaciones a la Seguridad Social						
Aportaciones a Fondos de Estabilización						
Aportaciones de Fondos de Inversión y Restructura de Pensiones						
Programas de Gasto Federalizado (Gobierno Federal)						
Gasto Federalizado						
Participaciones a Entidades Federativas y Municipios						
Costo Financiero, Deuda o Apoyos a Deudores y Ahorradores de la Banca	80,815,000.00	95,698,114.65	176,513,114.65	176,513,114.65	176,513,114.65	0.00
Adeudos de Ejercicios Fiscales Anteriores						
<b>Total del Gasto</b>	<b>2,178,531,582.15</b>	<b>157,471,762.09</b>	<b>2,336,003,344.24</b>	<b>1,210,349,278.53</b>	<b>1,122,991,544.69</b>	<b>1,125,654,065.71</b>

Universidad Autónoma de Aguascalientes  
 Indicadores de Postura Fiscal  
 Del 1 de Enero al 31 de Agosto 2021  
 (Cifras en pesos)



Concepto	Estimado	Devengado	Pagado /Recaudado
<b>I. Ingresos Presupuestarios (I=1+2)</b>	2,035,835,826	1,462,720,750	1,639,233,864
1. Ingresos del Gobierno de la Entidad Federativa <sup>1</sup>	0	0	0
2. Ingresos del Sector Paraestatal <sup>1</sup>	2,035,835,826	1,462,720,750	1,639,233,864
<b>II. Egresos Presupuestarios (II=3+4)</b>	2,097,716,582	1,033,836,164	1,122,991,545
3. Egresos del Gobierno de la Entidad Federativa <sup>2</sup>	0	0	0
4. Egresos del Sector Paraestatal <sup>2</sup>	2,097,716,582	1,033,836,164	1,122,991,545
<b>III. Balance Presupuestario (Superávit o Déficit) (III = I - II)</b>	-61,880,756	428,884,586	516,242,320
<b>III. Balance presupuestario (Superávit o Déficit)</b>	-61,880,756	428,884,586	516,242,320
<b>IV. Intereses, Comisiones y Gastos de la Deuda</b>	0	0	0
<b>V. Balance Primario ( Superávit o Déficit) (V= III - IV)</b>	-61,880,756	428,884,586	516,242,320
<b>A. Financiamiento</b>	142,695,756	176,513,115	176,513,115
<b>B. Amortización de la deuda</b>	80,815,000	176,513,115	
<b>C. Endeudamiento ó desendeudamiento (C = A - B)</b>	61,880,756	0	176,513,115