

Universidad Autónoma de Aguascalientes  
Estado de Situación Financiera  
Del 1 de Enero al 30 de Septiembre 2021  
(Cifras en Pesos)



ACTIVO	2021	2020	PASIVO	2021	2020
<b>Activo circulante</b>			<b>Pasivo Circulante</b>		
Efectivo y Equivalentes	2,241,259,079	1,923,561,435	Cuentas por Pagar a Corto Plazo	326,511,238	202,656,197
Derechos a Recibir Efectivo o Equivalentes	268,049,996	218,830,891	Documentos por Pagar a Corto Plazo	0	0
Derecho a Recibir Bienes o Servicios	14,207,428	7,889,975	Porción a Corto Plazo de la Deuda Pública a Largo Plazo	0	0
Inventarios	-8,319,163	3,133,172	Títulos y Valores a Corto Plazo	0	0
Almacenes	959,315	0	Pasivos Diferidos a Corto Plazo	34,407,068	20,576,950
Estimación por Pérdida o Deterioro de Activos Circulantes	0	0	Fondos y Bienes de Terceros en Garantía y/o Administración a Corto Plazo	12,905,599	16,974,125
Otros Activos Circulantes	0	0	Provisiones a Corto Plazo	0	0
<b>Total de Activos Circulantes</b>	<b>2,516,156,655</b>	<b>2,153,415,474</b>	Otros Pasivos a Corto Plazo	0	0
<b>Activo No Circulante</b>			<b>Total de Pasivo Circulante</b>	<b>373,823,904</b>	<b>240,207,272</b>
Inversiones Financieras a Largo Plazo	0	0	<b>Pasivo No Circulante</b>		
Derechos a Recibir Efectivo o Equivalentes a Largo Plazo	1,110,557	1,110,557	Cuentas por Pagar a Largo Plazo	0	0
Bienes Inmuebles, Infraestructura y Construcciones en Proceso	1,112,075,126	1,056,407,633	Documentos por Pagar a Largo Plazo	0	0
Bienes Muebles	1,007,887,750	947,512,322	Deuda Pública a Largo Plazo	0	0
Activos Intangibles	18,445,360	14,983,305	Pasivos Diferidos a Largo Plazo	1,899,662	1,899,662
Depreciación, Deterioro y Amortización Acumulada de Bienes	-476,932,275	-396,082,132	Fondos y Bienes de Terceros en Garantía y/o Administración a Largo Plazo	75,322	75,322
Activos Diferidos	52,366	52,366	Provisiones a Largo Plazo	1,237,506,960	1,125,197,851
Estimación por Pérdida o Deterioro de Activos No Circulantes	0	0	<b>Total de Pasivos No Circulantes</b>	<b>1,239,481,944</b>	<b>1,127,172,835</b>
<b>Total de Activos no Circulantes</b>	<b>1,662,638,885</b>	<b>1,623,984,052</b>	<b>Total del Pasivo</b>	<b>1,613,305,849</b>	<b>1,367,380,107</b>
Otros Activos No Circulantes	0	0	<b>HACIENDA PÚBLICA/PATRIMONIO</b>		
<b>Total de otros Activos No Circulantes</b>	<b>0</b>	<b>0</b>	Hacienda Pública/Patrimonio Contribuido		
<b>Total del Activo</b>	<b>4,178,795,540</b>	<b>3,777,399,526</b>	Aportaciones	0	0
			Donaciones de Capital	261,929	261,929
			Actualización de la Hacienda Pública/Patrimonio	104,873,000	104,873,000
			<b>Hacienda Pública/Patrimonio Generado</b>		
			Resultados del Ejercicio (Ahorro/Desahorro)	384,443,455	250,122,674
			Resultados de Ejercicios Anteriores	2,377,405,532	2,356,261,661
			Revalúos	-200,000	-200,000
			Reservas	0	0
			Rectificaciones de Resultados de Ejercicios Anteriores	-301,294,225	-301,299,846
			<b>Exceso o Insuficiencia en la Actualización de la Hacienda Pública/Patrimonio</b>		
			Resultado por Posición Monetaria	0	0
			Resultado por Tenencia de Activos No Monetarios	0	0
			<b>Total Hacienda Pública/Patrimonio</b>	<b>2,565,489,691</b>	<b>2,410,019,419</b>
			<b>Total del Pasivo y Hacienda Pública/Patrimonio</b>	<b>4,178,795,540</b>	<b>3,777,399,526</b>

Bajo protesta de decir verdad declaramos que los Estados Financieros y sus Notas son razonablemente correctos y responsabilidad del emisor

  
M. en IMP. JORGE HUMBERTO LÓPEZ REYNOSO  
DIRECTOR GENERAL DE FINANZAS

  
C.P. ILDA LETICIA GONZÁLEZ SERNA  
JEFE DE DEPARTAMENTO DE CONTABILIDAD

**Universidad Autónoma de Aguascalientes**  
**Estado de Flujo de Efectivo**  
**Del 1 de Enero al 30 de Septiembre 2021**  
**(Cifras en Pesos)**



	2021	2020
<b>Flujos de Efectivo a las Actividades de Operación</b>		
Origen	1,593,670,239	1,386,167,540
Impuestos	0	0
Cuotas y Aportaciones de Seguridad Social	0	0
Contribuciones de Mejoras	0	0
Derechos	0	0
Productos	0	0
Aprovechamientos	0	0
Ingresos por Venta de Bienes y Prestación de Servicios	278,775,023	257,428,080
Participaciones, Aportaciones, Convenios, Incentivos Derivados de la Colaboración Fiscal y Fondos Distintos de Aportaciones	-1,534,929	-5,545,489
Transferencias, Asignaciones, Subsidios y Subvenciones, y Pensiones y Jubilaciones	1,076,634,316	1,029,028,208
Otros orígenes de operación	239,795,829	105,256,741
<b>Aplicación</b>	<b>1,209,226,784</b>	<b>1,136,044,866</b>
Servicios Personales	921,298,803	962,281,733
Materiales y Suministros	54,665,520	44,014,187
Servicios Generales	80,945,213	76,396,701
Transferencias Internas y Asignaciones al Sector Público	18,000	0
Transferencias al Resto del Sector Público	1,691,000	0
Subsidios y Subvenciones	0	0
Ayudas Sociales	22,974,436	9,964,851
Pensiones y Jubilaciones	0	0
Transferencias a Fideicomisos, Mandatos y Contratos Análogos	39,348,669	41,047,598
Transferencias a la Seguridad Social	0	0
Donativos	101,049	0
Transferencias al Exterior	0	0
Participaciones	0	0
Aportaciones	0	0
Convenios	0	0
Otras Aplicaciones de Operación	88,184,095	2,339,797
<b>Fujos Netos de Efectivos por Actividades de Operación</b>	<b>384,443,455</b>	<b>250,122,674</b>
<b>Flujos de Efectivo de las Actividades de Inversión</b>		
Origen	102,132,600	11,806,723
Bienes Inmuebles, Infraestructura y Construcciones en Proceso	0	0
Bienes Muebles	0	0
Otros Orígenes de Inversión	102,132,600	11,806,723
<b>Aplicación</b>	<b>98,783,362</b>	<b>114,793,996</b>
Bienes Inmuebles, Infraestructura y Construcciones en Proceso	38,218,540	36,347,084
Bienes Muebles	27,712,315	25,768,784
Otras aplicaciones de inversión	32,852,507	52,678,129
<b>Fujos Netos de Efectivos por Actividades de Inversión</b>	<b>3,349,238</b>	<b>-102,987,273</b>
<b>Flujo de Efectivo de las Actividades de Financiamiento</b>		
Origen	87,442,134	88,111,137
Endeudamiento Neto	0	0
Interno	0	0
Externo	0	0
Otros Orígenes de Financiamiento	87,442,134	88,111,137
<b>Aplicación</b>	<b>189,476,599</b>	<b>10,021,243</b>
Servicios de la Deuda	0	0
Interno	0	0
Externo	0	0
Otras Aplicaciones de Financiamiento	189,476,599	10,021,243
<b>Fujos Netos de Efectivo por Actividades de Financiamiento</b>	<b>-102,034,466</b>	<b>78,089,894</b>
<b>Incremento/Disminución Neta en el Efectivo y Equivalentes al Efectivo</b>	<b>285,758,227</b>	<b>225,225,295</b>
<b>Efectivo y Equivalentes al Efectivo al Inicio del Ejercicio</b>	<b>1,955,500,852</b>	<b>1,698,336,140</b>
<b>Efectivo y Equivalentes al Efectivo al Final del Ejercicio</b>	<b>2,241,259,079</b>	<b>1,923,561,435</b>

Bajo protesta de decir verdad declaramos que los Estados Financieros y sus Notas son razonablemente correctos y responsabilidad del emisor

M. en IMP. JORGE HUMBERTO LÓPEZ REYNOSO  
DIRECTOR GENERAL DE FINANZAS

C.P. ILDA LERENCIA GONZALEZ SERNA  
JEFE DE DEPARTAMENTO DE CONTABILIDAD

Universidad Autónoma de Aguascalientes  
Estado de Variación en la Hacienda Pública  
Del 1 de Enero al 30 de Septiembre 2021  
(Cifras en Pesos)



CONCEPTO	Hacienda Pública/Patrimonio Contribuido	Hacienda Pública/ Patrimonio Generado de Ejercicios Anteriores	Hacienda Pública/ Patrimonio Generado del Ejercicio	Exceso o Insuficiencia en la Actualización de la Hacienda Pública / Patrimonio	Total
<b>Hacienda Pública/Patrimonio Contribuido Neto de 2020</b>	<b>105,134,929</b>				<b>105,134,929</b>
Aportaciones	0				0
Donaciones al Capital	261,929				261,929
Actualización de la Hacienda Pública/Patrimonio	104,873,000				104,873,000
<b>Hacienda Pública/Patrimonio Generado Neto de 2020</b>		<b>2,091,956,793</b>	<b>92,715,189</b>		<b>2,184,671,982</b>
Resultados del Ejercicio (Ahorro/Desahorro)		0	92,715,189		92,715,189
Resultados de Ejercicios Anteriores		2,393,451,018			2,393,451,018
Revalúos		-200,000			-200,000
Reservas		0			0
Rectificaciones de Resultados de Ejercicios Anteriores		-301,294,225			-301,294,225
<b>Hacienda Pública/Patrimonio Neto Final de 2020</b>	<b>105,134,929</b>	<b>2,091,956,793</b>	<b>92,715,189</b>		<b>2,289,806,911</b>
<b>Cambios en la Hacienda Pública/Patrimonio Contribuido Neto de 2021</b>		<b>-108,760,675</b>			<b>-108,760,675</b>
Aportaciones	0	0			0
Donaciones de Capital	0	0			0
Actualización de la Hacienda Pública/Patrimonio	0	-108,760,675			-108,760,675
<b>Variaciones de la Hacienda Pública/Patrimonio Generado Neto de 2021</b>	<b>0</b>	<b>92,715,189</b>	<b>291,728,266</b>		<b>384,443,455</b>
Resultados del Ejercicio (Ahorro/Desahorro)			384,443,455		384,443,455
Resultados de Ejercicios Anteriores		92,715,189	-92,715,189		0
Revalúos			0		0
Reservas			0		0
<b>Hacienda Pública/Patrimonio Neto Final de 2021</b>	<b>105,134,929.32</b>	<b>2,075,911,307.03</b>	<b>384,443,454.89</b>	<b>-</b>	<b>2,565,489,691.24</b>

Bajo protesta de decir verdad declaramos que los Estados Financieros y sus Notas son razonablemente correctos y responsabilidad del emisor

  
M. en IMP. JORGE HUMBERTO LÓPEZ REYNOSO  
DIRECTOR GENERAL DE FINANZAS

  
C.P. ILDA LETICIA GONZÁLEZ SERNA  
JEFE DE DEPARTAMENTO DE CONTABILIDAD

Universidad Autónoma de Aguascalientes  
Estado de Actividades  
Del 1 de Enero al 30 de Septiembre 2021  
(Cifras en Pesos)



	2021	2020
<b>INGRESOS Y OTROS BENEFICIOS</b>		
<b>Ingresos de la Gestión:</b>	<b>278,775,023</b>	<b>257,428,080</b>
Impuestos	0	0
Cuotas y Aportaciones de Seguridad Social	0	0
Contribuciones de Mejoras	0	0
Derechos	0	0
Productos	0	0
Aprovechamientos	0	0
Ingresos por Venta de Bienes y Prestación de Servicios	278,775,023	257,428,080
<b>Participaciones, Aportaciones, Convenios, Incentivos Derivados de la Colaboración Fiscal, Fondos Distintos de Aportaciones, Transferencias, Asignaciones, Subsidios y Subvenciones, y Pensiones y Jubilaciones</b>	<b>1,075,099,387</b>	<b>1,023,482,719</b>
Participaciones, Aportaciones, Convenios, Incentivos Derivados de la Colaboración Fiscal y Fondos Distintos de Aportaciones	-1,534,929	-5,545,489
Transferencias, Asignaciones, Subsidios y Subvenciones, y Pensiones y Jubilaciones	1,076,634,316	1,029,028,208
<b>Otros Ingresos y Beneficios</b>	<b>239,795,829</b>	<b>105,256,741</b>
Ingresos Financieros	83,786,404	103,898,538
Incremento de la Variación de Inventarios	15,427	0
Disminución del Exceso de Estimaciones por Pérdida o Deterioro u Obsolescencia	0	0
Disminución del Exceso de Provisiones	0	0
Otros Ingresos y Beneficios Varios	155,993,998	1,358,203
<b>Total de Ingresos y Otros Beneficios</b>	<b>1,593,670,239</b>	<b>1,386,167,540</b>
<b>GASTOS Y OTRAS PERDIDAS</b>		
<b>Gastos de Funcionamiento</b>	<b>1,056,909,537</b>	<b>1,082,692,621</b>
Servicios Personales	921,298,803	962,281,733
Materiales y Suministros	54,665,520	44,014,187
Servicios Generales	80,945,213	76,396,701
<b>Transferencias, Asignaciones, Subsidios y Otras Ayudas</b>	<b>64,133,153</b>	<b>51,012,448</b>
Transferencias Internas y Asignaciones al Sector Público	18,000	0
Transferencias al Resto del Sector Público	1,691,000	0
Subsidios y Subvenciones	0	0
Ayudas Sociales	22,974,436	9,964,851
Pensiones y Jubilaciones	0	0
Transferencias a Fideicomisos, Mandatos y Contratos Análogos	39,348,669	41,047,598
Transferencias a la Seguridad Social	0	0
Donativos	101,049	0
Transferencias al Exterior	0	0
<b>Participaciones y Aportaciones</b>	<b>0</b>	<b>0</b>
Participaciones	0	0
Aportaciones	0	0
Convenios	0	0
<b>Intereses, Comisiones y Otros Gastos de la Deuda Pública</b>	<b>0</b>	<b>0</b>
Intereses de la Deuda Pública	0	0
Comisiones de la Deuda Pública	0	0
Gastos de la Deuda Pública	0	0
Costo por Coberturas	0	0
Apoyos Financieros	0	0
<b>Otros Gastos y Pérdidas Extraordinarias</b>	<b>88,184,095</b>	<b>2,339,797</b>
Estimaciones, Depreciaciones, Deterioros, Obsolescencia y Amortizaciones	84,100,318	2
Provisiones	0	0
Disminución de inventarios	53,549	0
Aumento por Insuficiencia de Estimaciones por Pérdida o Deterioro y Obsolescencia	0	0
Aumento por Insuficiencia de Provisiones	0	0
Otros Gastos	4,030,227	2,339,795
<b>Inversión Pública</b>	<b>0</b>	<b>0</b>
Inversión Pública No Capitalizable	0	0
<b>Total de Gastos y Otras Pérdidas</b>	<b>1,209,226,784</b>	<b>1,136,044,866</b>
<b>Resultado del Ejercicio (Ahorro/Desahorro)</b>	<b>384,443,455</b>	<b>250,122,674</b>

Bajo protesta de decir verdad declaramos que los Estados Financieros y sus Notas son razonablemente correctos y responsabilidad del emisor

  
M. en IMP. JORGE HUMBERTO LÓPEZ REYNOSO  
DIRECTOR GENERAL DE FINANZAS


  
C.P. ILDA LETICIA GONZÁLEZ SERINA  
JEFE DE DEPARTAMENTO DE CONTABILIDAD

Universidad Autónoma de Aguascalientes  
 Estado Analítico del Activo  
 Del 1 de Enero al 30 de Septiembre 2021  
 (Cifras en Pesos)



CONCEPTO	Saldo Inicial	Cargos del Periodo	Abonos del Periodo	Saldo Final	Variación del Periodo
<b>ACTIVO</b>	<b>3,896,386,551</b>	<b>63,755,048,162</b>	<b>63,472,639,173</b>	<b>4,178,795,540</b>	<b>282,408,989</b>
<b>Activo Circulante</b>	<b>2,215,800,246</b>	<b>63,164,561,859</b>	<b>62,864,205,450</b>	<b>2,516,156,655</b>	<b>300,356,409</b>
Efectivo y Equivalentes	1,955,500,852	61,895,115,264	61,609,357,037	2,241,259,079	285,758,227
Derechos a Recibir Efectivo o Equivalentes	235,482,537	1,241,048,919	1,208,481,460	268,049,996	32,567,459
Derechos a Recibir Bienes o Servicios	18,802,765	16,387,749	20,983,086	14,207,428	-4,595,337
Inventarios	4,309,801	11,157,625	23,786,589	-8,319,163	-12,628,964
Almacenes	1,704,292	852,301	1,597,278	959,315	-744,977
Estimación por Pérdida o Deterioro de Activos Circulantes	0	0	0	0	0
Otros Activos Circulantes	0	0	0	0	0
<b>Activo No Circulante</b>	<b>1,680,586,304</b>	<b>590,486,303</b>	<b>608,433,723</b>	<b>1,662,638,885</b>	<b>-17,947,420</b>
Inversiones Financieras a Largo Plazo	0	0	0	0	0
Derechos a Recibir Efectivo o Equivalentes a Largo Plazo	1,110,557	0	0	1,110,557	0
Bienes Inmuebles, Infraestructura y Construcciones en Proceso	1,073,856,586	562,488,940	524,270,400	1,112,075,126	38,218,540
Bienes Muebles	980,175,435	27,712,315	0	1,007,887,750	27,712,315
Activos Intangibles	18,160,313	285,048	0	18,445,360	285,048
Depreciación, Deterioro y Amortización Acumulada de Bienes	-392,768,952	0	84,163,323	-476,932,275	-84,163,323
Activos Diferidos	52,366	0	0	52,366	0
Estimación por Pérdida o Deterioro de Activos no Circulantes	0	0	0	0	0
Otros Activos No Circulantes	0	0	0	0	0

Bajo protesta de decir verdad declaramos que los Estados Financieros y sus Notas son razonablemente correctos y responsabilidad del emisor

  
 M. en IMP. JORGE HUMBERTO LÓPEZ REYNOSO  
 DIRECTOR GENERAL DE FINANZAS


  
 C.P. ILDA LETICIA GONZÁLEZ SERNA  
 JEFE DE DEPARTAMENTO DE CONTABILIDAD

Universidad Autónoma de Aguascalientes  
 Estado Analítico de la Deuda y Otros Pasivos  
 Del 1 de Enero al 30 de Septiembre 2021  
 (Cifras en Pesos)



Denominación de la Deuda	Moneda de Contratación	Institución o País Acreedor	Saldo Inicial del Periodo	Saldo Final del Periodo
<b>DEUDA PÚBLICA</b>				
<b>Corto Plazo</b>				
<b>Deuda Interna</b>				
		Instituciones de Crédito	0	0
		Títulos y Valores	0	0
		Arrendamientos Financieros	0	0
<b>Deuda Externa</b>				
		Organismos Financieros Internacionales	0	0
		Deuda Bilateral	0	0
		Títulos y Valores	0	0
		Arrendamientos Financieros	0	0
<b>Subtotal de Deuda Pública a Corto Plazo</b>				
<b>Largo Plazo</b>				
<b>Deuda Interna</b>				
		Instituciones de Crédito	0	0
		Títulos y Valores	0	0
		Arrendamientos Financieros	0	0
<b>Deuda Externa</b>				
		Organismos Financieros Internacionales	0	0
		Deuda Bilateral	0	0
		Títulos y Valores	0	0
		Arrendamientos Financieros	0	0
<b>Subtotal de Deuda Pública a Largo Plazo</b>				
<b>Total de Otros Pasivos</b>			1,367,380,107	1,613,305,849
<b>Total de Deuda Pública y Otros Pasivos</b>			<b>1,367,380,107</b>	<b>1,613,305,849</b>

Bajo protesta de decir verdad declaramos que los Estados Financieros y sus Notas son razonablemente correctos y responsabilidad del emisor

  
 M. en IMP. JORGE HÚMBERTO LÓPEZ REYNOSO  
 DIRECTOR GENERAL DE FINANZAS

  
 C.P. ILDA LETICIA GONZÁLEZ SERNA  
 JEFE DE DEPARTAMENTO DE CONTABILIDAD

**Universidad Autónoma de Aguascalientes**  
**Estado de Cambios en la Situación Financiera**  
**Del 1 de Enero al 30 de Septiembre 2021**  
**(Cifras en Pesos)**



Concepto	Origen	Aplicación	Concepto	Origen	Aplicación
<b>ACTIVO</b>	<b>102,132,600</b>	<b>384,541,589</b>	<b>PASIVO</b>	<b>87,442,134</b>	<b>80,715,925</b>
<b>Activo Circulante</b>	<b>17,969,277</b>	<b>318,325,686</b>	<b>Pasivo Circulante</b>	<b>4,942,427</b>	<b>80,715,925</b>
Efectivo y Equivalentes	0	285,758,227	Cuentas por Pagar a Corto Plazo	0	73,165,428
Derechos a Recibir Efectivo o Equivalentes	0	32,567,459	Documentos por Pagar a Corto Plazo	0	0
Derechos a Recibir Bienes o Servicios	4,595,337	0	Porción a Corto Plazo de la Deuda Pública a Largo Plazo	0	0
Inventarios	12,628,964	0	Títulos y Valores a Corto Plazo	0	0
Almacenes	744,977	0	Pasivos Diferidos a Corto Plazo	4,942,427	0
Estimación por Pérdida o Deterioro de Activos Circulantes	0	0	Fondos y Bienes de Terceros en Garantía y/o Administración a Corto Plazo	0	7,550,497
Otros Activos Circulantes	0	0	Provisiones a Corto Plazo	0	0
			Otros Pasivos a Corto Plazo	0	0
<b>Activo No Circulante</b>	<b>84,163,323</b>	<b>66,215,903</b>	<b>Pasivo No Circulante</b>	<b>82,499,706</b>	<b>0</b>
Inversiones Financieras a Largo Plazo	0	0	Cuentas por Pagar a Largo Plazo	0	0
Derechos a Recibir Efectivo o Equivalentes a Largo Plazo	0	0	Documentos por Pagar a Largo Plazo	0	0
Bienes Inmuebles, Infraestructura y Construcciones en Proceso	0	38,218,540	Deuda Pública a Largo Plazo	0	0
Bienes Muebles	0	27,712,315	Pasivos Diferidos a Largo Plazo	0	0
Activos Intangibles	0	285,048	Fondos y Bienes de Terceros en Garantía y/o en Administración a Largo Plazo	0	0
Depreciación, Deterioro y Amortización Acumulada de Bienes	84,163,323	0	Provisiones a Largo Plazo	82,499,706	0
Activos Diferidos	0	0			
Estimación por Pérdida o Deterioro de Activos no Circulantes	0	0			
Otros Activos no Circulantes	0	0			
			<b>HACIENDA PÚBLICA/ PATRIMONIO</b>	<b>384,443,455</b>	<b>108,760,675</b>
			<b>Hacienda Pública/Patrimonio Contribuido</b>	<b>0</b>	<b>0</b>
			Aportaciones	0	0
			Donaciones de Capital	0	0
			Actualización de la Hacienda Pública / Patrimonio	0	0
			<b>Hacienda Pública/Patrimonio Generado</b>	<b>384,443,455</b>	<b>108,760,675</b>
			Resultados del Ejercicio (Ahorro / Desahorro)	384,443,455	0
			Resultados de Ejercicios Anteriores	0	108,760,675
			Revalúos	0	0
			Reservas	0	0
			Rectificaciones de Resultados de Ejercicios Anteriores	0	0
			<b>Exceso o Insuficiencia en la Actualización de la Hacienda Pública/Patrimoni</b>	<b>0</b>	<b>0</b>
			Resultado por Posición Monetaria	0	0
			Resultado por Tenencia de Activos no Monetarios	0	0

Bajo protesta de decir verdad declaramos que los Estados Financieros y sus Notas son razonablemente correctos y responsabilidad del emisor

  
**M. en IMP. JORGE HUMBERTO LÓPEZ REYNOSO**  
**DIRECTOR GENERAL DE FINANZAS**

  
**C.P. ILDA LETICIA GONZALEZ SERNA**  
**JEFE DE DEPARTAMENTO DE CONTABILIDAD**

Universidad Autónoma de Aguascalientes  
Informe Sobre Pasivos Contingentes  
Del 1 de Enero al 30 de Septiembre 2021




UNIVERSIDAD AUTÓNOMA  
DE AGUASCALIENTES

(Cifras en pesos)

Identificación de Crédito o Instrumento	Contratación / Colocación	Amortización	Intereses
<b>NO APLICA</b>			
TOTAL			

Bajo protesta de decir verdad declaramos que los Estados Financieros y sus Notas son razonablemente correctos y responsabilidad del emisor

  
M. en IMP. JORGE HUMBERTO LÓPEZ REYNOSO  
DIRECTOR GENERAL DE FINANZAS

  
C.P. ILDA LETICIA GONZÁLEZ SERINA  
JEFE DE DEPARTAMENTO DE CONTABILIDAD




Universidad Autónoma de Aguascalientes  
Intereses de la Deuda  
Del 1 de Enero al 30 de Septiembre 2021  
(Cifras en Pesos)



Identificación de Crédito o Instrumento	Contratación / Colocación	Amortización	Intereses
" NO SE TUVO INTERESES DE LA DEUDA"			
TOTAL			

Bajo protesta de decir verdad declaramos que los Estados Financieros y sus Notas son razonablemente correctos y responsabilidad del emisor

  
M. en IMP. JORGE HUMBERTO LÓPEZ REYNOSO  
DIRECTOR GENERAL DE FINANZAS

  
C.P. ILDA LETICIA GONZALEZ SERNA  
JEFE DE DEPARTAMENTO DE CONTABILIDAD


Universidad Autónoma de Aguascalientes

Endeudamiento Neto  
Del 1 de Enero al 30 de Septiembre 2021  
(Cifras en pesos)



Identificación de Crédito o Instrumento	Contratación / Colocación	Amortización	Endeudamiento Neto
"NO SE TUVO ENDEUDAMIENTO NETO"			

Bajo protesta de decir verdad declaramos que los Estados Financieros y sus Notas son razonablemente correctos y responsabilidad del emisor

  
M. en IMP. JORGE HUMBERTO LÓPEZ REYNOSO  
DIRECTOR GENERAL DE FINANZAS

  
C.P. ILDA LETICIA GONZÁLEZ SERINA  
JEFE DE DEPARTAMENTO DE CONTABILIDAD

**Universidad Autónoma de Aguascalientes**  
**Estado Analítico de Ingresos**  
**Del 1 de Enero al 30 de Septiembre 2021**  
**(Cifras en pesos)**



Rubro de Ingresos	Ingreso					Diferencia
	Estimado	Ampliaciones y Reducciones	Modificado	Devengado	Recaudado	
Impuestos						
Cuotas y Aportaciones de Seguridad Social	0	0	0	0	0	0
Contribuciones de Mejoras	0	0	0	0	0	0
Derechos	0	0	0	0	0	0
Productos	0	0	0	0	0	0
Aprovechamientos	0	0	0	0	0	0
Ingresos por Venta de Bienes, Prestación de Servicios y Otros Ingresos	422,832,923	123,654,404	546,487,327	516,986,404	516,986,404	-94,153,481
Participaciones, Aportaciones, Convenios, Incentivos Derivados de la Colaboración Fiscal y Fondos Distintos de Aportaciones	0	0	0	0	0	0
Transferencias, Asignaciones, Subsidios y Subvenciones, y Pensiones y Jubilaciones	1,613,002,903	0	1,613,002,903	1,075,099,387	1,075,099,387	537,903,516
Ingresos Derivados de Financiamiento	142,695,756	33,817,359	176,513,115	176,513,115	176,513,115	-33,817,359
<b>Total</b>	<b>2,178,531,582</b>	<b>157,471,763</b>	<b>2,336,003,345</b>	<b>1,768,598,906</b>	<b>1,768,598,906</b>	<b>409,932,677</b>
				<b>Ingresos excedentes</b>		

*Handwritten signature*

*Handwritten signature*

Universidad Autónoma de Aguascalientes  
 Estado Analítico del Ingreso por Fuente de Financiamiento  
 Del 1 de Enero al 30 de Septiembre 2021  
 (Cifras en pesos)



Fuente de Financiamiento	Ingreso					Diferencia
	Estimado	Ampliaciones y Reducciones	Modificado	Devengado	Recaudado	
<b>Ingresos del Poder Ejecutivo Federal o Estatal y de los Municipios</b>						
Impuestos	0	0	0	0	0	0
Cuotas y Aportaciones de Seguridad Social	0	0	0	0	0	0
Contribuciones de Mejoras	0	0	0	0	0	0
Derechos	0	0	0	0	0	0
Productos	0	0	0	0	0	0
Aprovechamientos	0	0	0	0	0	0
Participaciones, Aportaciones, Convenios, Incentivos						
Derivados de la Colaboración Fiscal y Fondos Distintos de Aportaciones.	0	0	0	0	0	0
Transferencias, Asignaciones, Subsidios y Subvenciones, y Pensiones y Jubilaciones	0	0	0	0	0	0
<b>Ingresos de los Entes Públicos de los Poderes Legislativo y Judicial, de los órganos Autónomos y del Sector Paraestatal o Paramunicipal, así como de las Empresas Productivas del Estado</b>						
Cuotas y Aportaciones de Seguridad Social	0	0	0	0	0	0
Productos	0	0	0	0	0	0
Ingresos por Ventas de Bienes, Prestación de Servicios y Otros Ingresos	422,832,923	123,654,404	546,487,327	516,986,404	516,986,404	-94,153,481
Transferencias, Asignaciones, Subsidios y Subvenciones, y Pensiones y Jubilaciones	1,613,002,903	0	1,613,002,903	1,075,099,387	1,075,099,387	537,903,516
<b>Ingresos Derivados de Financiamiento</b>						
Ingresos Derivados de Financiamientos	142,695,756	33,817,359	176,513,115	176,513,115	176,513,115	-33,817,359
<b>Total</b>	<b>2,178,531,582</b>	<b>157,471,763</b>	<b>2,336,003,345</b>	<b>1,768,598,906</b>	<b>1,768,598,906</b>	<b>409,932,677</b>
				<b>Ingresos excedentes</b>		

*Handwritten signature*

*Handwritten signature*

Universidad Autónoma de Aguascalientes  
 Estado Analítico del Ejercicio del Presupuesto de Egresos  
 Clasificación por Objeto del Gasto (Capítulo y Concepto)  
 Del 1 de Enero al 30 de Septiembre 2021  
 (Cifras en pesos)



Concepto	Egresos					Subejercicio
	Aprobado	Ampliaciones/ (Reducciones)	Modificado	Devengado	Pagado	
<b>Servicios Personales</b>						
Remuneraciones al Personal de Carácter Permanente	544,366,196	-56,806,625	487,559,571	330,171,768	319,027,829	157,387,803
Remuneraciones al Personal de Carácter Transitorio	0	88,589	88,589	37,290	37,290	51,299
Remuneraciones Adicionales y Especiales	390,244,207	-7,687,750	382,556,457	237,858,516	161,799,942	144,697,940
Seguridad Social	169,336,928	84,011,849	253,348,777	110,370,449	110,368,223	142,978,328
Otras Prestaciones Sociales y Económicas	344,477,114	33,473,415	377,950,529	197,753,749	196,757,480	180,196,780
Previsiones	5,000,000	-5,000,000	0	0	0	0
Pago de Estímulos a Servidores Públicos	84,295,943	-14,239,486	70,056,457	45,107,030	44,195,281	24,949,427
<b>Materiales y Suministros</b>						
Material de Administración, Emisión de Documentos y Artículos Oficiales	46,801,664	-18,298,075	28,503,589	6,280,086	6,149,085	22,223,502
Alimentos y Utensilios	6,106,867	-424,369	5,682,498	2,504,723	2,308,381	3,177,774
Materias Primas y Materiales de Producción y Comercialización	15,133,353	1,358,730	16,492,083	9,731,154	9,219,798	6,760,929
Materiales y Artículos de Construcción y de Reparación	5,670,420	12,096,993	17,767,413	12,859,927	12,750,565	4,907,486
Productos Químicos, Farmacéuticos y de Laboratorio	12,669,204	4,712,534	17,381,738	9,543,946	9,164,977	7,837,792
Combustibles, Lubricantes y Aditivos	5,281,231	442,283	5,723,514	3,741,477	3,622,777	1,982,037
Vestuario, Blancos, Prendas de Protección y Artículos Deportivos	11,889,164	2,195,294	14,084,458	4,452,526	4,444,301	9,631,933
Materiales y Suministros para Seguridad	0	0	0	0	0	0
Herramientas, Refacciones y Accesorios Menores	3,294,423	2,685,754	5,980,177	3,738,487	3,564,993	2,241,690
<b>Servicios Generales</b>						
Servicios Básicos	24,359,404	1,269,486	25,628,890	14,332,049	14,302,460	11,296,841
Servicios de Arrendamiento	9,060,508	2,894,431	11,954,939	2,927,626	2,890,042	9,027,313
Servicios Profesionales, Científicos, Técnicos y Otros Servicios	36,233,706	4,889,840	41,123,546	14,193,030	14,035,576	26,930,516
Servicios Financieros, Bancarios y Comerciales	2,065,600	9,227,855	11,293,455	5,916,657	5,916,657	5,376,798
Servicios de Instalación, Reparación, Mantenimiento y Conservación	55,431,772	9,799,043	65,230,815	21,415,970	21,176,409	43,814,845
Servicios de Comunicación Social y Publicidad	4,712,837	-1,067,431	3,645,406	2,248,225	2,192,116	1,397,181
Servicio de Traslado y Viáticos	18,669,622	-6,901,639	11,767,983	140,142	140,142	11,627,840
Servicios Oficiales	7,094,355	-1,191,701	5,902,654	1,023,055	1,013,182	4,879,599
Otros Servicios Generales	31,172,105	5,236,556	36,408,661	17,601,844	17,408,276	18,806,817
<b>Transferencias, Asignaciones, Subsidios y Otras Ayudas</b>						
Transferencias Internas Y Asignaciones Al Sector Público	0	137,656	137,656	18,000	18,000	119,656
Transferencias Al Resto Del Sector Público	0	1,691,000	1,691,000	1,691,000	1,691,000	0
Subsidios y Subvenciones	0	0	0	0	0	0
Ayudas Sociales	116,266,989	-70,951,337	45,315,652	22,974,436	22,883,548	22,341,216
Pensiones y Jubilaciones	0	0	0	0	0	0
Transferencias a Fideicomisos, Mandatos y Otros Análogos	7,245,000	32,103,669	39,348,669	39,348,669	39,348,669	0
Transferencias a La Seguridad Social	0	0	0	0	0	0
Donativos	0	0	0	0	0	0
Transferencias al Exterior	0	0	0	0	0	0
<b>Bienes Muebles, Tangibles e Intangibles</b>						
Mobiliario y Equipo de Administración	11,385,206	9,545,802	20,931,008	9,633,168	9,419,433	11,297,840
Mobiliario y Equipo Educativo y Recreativo	267,271	5,243,005	5,510,276	5,102,130	5,017,834	408,146
Equipo e Instrumental Médico y de Laboratorio	2,068,082	10,061,012	12,129,094	6,323,709	6,273,365	5,805,385
Vehículos y Equipo de Transporte	118,000	-118,000	0	0	0	0
Equipo de Defensa y Seguridad	0	0	0	0	0	0
Maquinaria, Otros Equipos y Herramientas	636,564	17,889,007	18,525,571	7,356,003	7,292,964	11,169,568
Activos Biológicos	0	60,000	60,000	60,000	60,000	0
Bienes Inmuebles	0	0	0	0	0	0
Activos Intangibles	2,033,684	-440,336	1,593,348	285,048	285,048	1,308,300
<b>Inversión Pública</b>						
Obra Pública en Bienes de Dominio Público	0	0	0	0	0	0
Obra Pública en Bienes Propios	59,474,163	37,171,594	96,645,757	34,292,384	34,292,384	62,353,372
Proyectos Productivos y Acciones de Fomento	0	0	0	0	0	0
<b>Inversiones Financieras y Otras Provisiones</b>						
Inversiones Para el Fomento de Actividades Productivas	0	0	0	0	0	0
Acciones y Participaciones del Capital	0	0	0	0	0	0
Compra de Títulos y Valores	0	0	0	0	0	0
Concesión de Prestamos	0	0	0	0	0	0
Inversiones en Fideicomisos Mandatos y Otros Análogos	64,855,000	-43,385,000	21,470,000	0	0	21,470,000
Otras Inversiones Financieras	0	0	0	0	0	0
Provisiones Para Contingencias y Otras Erogaciones Especiales	0	0	0	0	0	0
<b>Participaciones y Aportaciones</b>						
Participaciones	0	0	0	0	0	0
Aportaciones	0	0	0	0	0	0
Convenios	0	0	0	0	0	0
<b>Deuda Pública</b>						
Amortización de la Deuda Pública	0	0	0	0	0	0
Intereses de la Deuda Pública	0	0	0	0	0	0
Comisiones de la Deuda Pública	0	0	0	0	0	0
Gastos de la Deuda Pública	0	0	0	0	0	0
Costo por Coberturas	0	0	0	0	0	0
Apoyos Financieros	0	0	0	0	0	0
Adeudos de Ejercicios Fiscales Anteriores (Adefas)	80,815,000	95,698,115	176,513,115	176,513,115	176,513,115	0
<b>Total del Gasto</b>	<b>2,178,531,582</b>	<b>157,471,763</b>	<b>2,336,003,345</b>	<b>1,357,547,391</b>	<b>1,265,581,143</b>	<b>978,455,954</b>

**Universidad Autónoma de Aguascalientes**  
**Estado Analítico del Ejercicio del Presupuesto de Egresos**  
**Clasificación Administrativa**  
**Del 1 de Enero al 30 de Septiembre 2021**  
**(Cifras en pesos)**



Concepto	Egresos					Subejercicio
	Aprobado	Ampliaciones/ Reducciones	Modificado	Devengado	Pagado	
Poder Ejecutivo	2,178,531,582	157,471,763	2,336,003,345	1,357,547,391	1,265,581,143	978,455,954
Poder Legislativo	0	0	0	0	0	0
Poder Judicial	0	0	0	0	0	0
Órganos Autónomos	0	0	0	0	0	0
<b>Total del gasto</b>	<b>2,178,531,582</b>	<b>157,471,763</b>	<b>2,336,003,345</b>	<b>1,357,547,391</b>	<b>1,265,581,143</b>	<b>978,455,954</b>

*Handwritten signature*

*Handwritten signature*

**Universidad Autónoma de Aguascalientes**  
**Estado Analítico del Ejercicio del Presupuesto de Egresos**  
**Clasificación Funcional (Finalidad y Función)**  
**Del 1 de Enero al 30 de Septiembre 2021**  
**(Cifras en pesos)**



Concepto	Egresos					Subejercicio
	Aprobado	Ampliaciones/ (Reducciones)	Modificado	Devengado	Pagado	
<b>Gobierno</b>						
Legislación	0	0	0	0	0	0
Justicia	0	0	0	0	0	0
Coordinación de la Política del Gobierno	0	0	0	0	0	0
Relaciones Exteriores	0	0	0	0	0	0
Asuntos Financieros y Hacendarios	0	0	0	0	0	0
Seguridad Nacional	0	0	0	0	0	0
Asuntos de Orden Público y de Seguridad Interior	0	0	0	0	0	0
Otros Servicios Generales	0	0	0	0	0	0
<b>Desarrollo Social</b>						
Protección Ambiental	0	0	0	0	0	0
Vivienda y Servicios a la Comunidad	0	0	0	0	0	0
Salud	0	0	0	0	0	0
Recreación, Cultura y Otras Manifestaciones Sociales	0	0	0	0	0	0
Educación	2,097,716,582	61,773,648	2,159,490,230	1,181,034,276	1,089,068,028	978,455,954
Protección Social	0	0	0	0	0	0
Otros Asuntos Sociales	0	0	0	0	0	0
<b>Desarrollo Económico</b>						
Asuntos Económicos, Comerciales y Laborales en General	0	0	0	0	0	0
Agropecuaria, Silvicultura, Pesca y Caza	0	0	0	0	0	0
Combustibles y Energía	0	0	0	0	0	0
Minería, Manufacturas y Construcción	0	0	0	0	0	0
Transporte	0	0	0	0	0	0
Comunicaciones	0	0	0	0	0	0
Turismo	0	0	0	0	0	0
Ciencia, Tecnología e Innovación	0	0	0	0	0	0
Otras Industrias y Otros Asuntos Económicos	0	0	0	0	0	0
<b>Otras No Clasificadas en Funciones Anteriores</b>						
Transacciones de la Deuda Pública / Costo Financiero de la Deuda	0	0	0	0	0	0
Transferencias, Participaciones y Aportaciones entre Diferentes Niveles y Ordenes de Gobierno	0	0	0	0	0	0
Saneamiento del Sistema Financiero	0	0	0	0	0	0
Adeudos de Ejercicios Fiscales Anteriores	80,815,000	95,698,115	176,513,115	176,513,115	176,513,115	0
<b>Total del Gasto</b>	<b>2,178,531,582</b>	<b>157,471,763</b>	<b>2,336,003,345</b>	<b>1,357,547,391</b>	<b>1,265,581,143</b>	<b>978,455,954</b>

*af*

*f*

**Universidad Autónoma de Aguascalientes**  
**Estado Analítico del Ejercicio del Presupuesto de Egresos**  
**Clasificación por Económica (por Tipo de Gasto)**  
**Del 1 de Enero al 30 de Septiembre 2021**  
**(Cifras en pesos)**



Concepto	Egresos					Subejercicio
	Aprobado	Ampliaciones/ Reducciones	Modificado	Devengado	Pagado	
Gasto Corriente	1,956,878,612	25,746,564	1,982,625,176	1,117,981,834	1,026,427,000	864,643,343
Gasto del Capital	140,837,970	36,027,084	176,865,054	63,052,442	62,641,028	113,812,612
Amortización de la Deuda y Disminución de Pasivos	80,815,000	95,698,115	176,513,115	176,513,115	176,513,115	0
Pensiones y Jubilaciones	0	0	0	0	0	0
Participaciones	0	0	0	0	0	0
<b>Total del Gasto</b>	<b>2,178,531,582</b>	<b>157,471,763</b>	<b>2,336,003,345</b>	<b>1,357,547,391</b>	<b>1,265,581,143</b>	<b>978,455,954</b>

*af*

*h*



**Universidad Autónoma de Aguascalientes**  
**Gasto por Categoría Programática**  
**Del 1 de Enero al 30 de Septiembre 2021**  
**(Cifras en pesos)**



Concepto	Egresos					Subejercicio
	Aprobado	Ampliaciones/ Reducciones	Modificado	Devengado	Pagado	
Programas						
Subsidios: Sector Social y Privado o Entidades Federativas y Municipios						
Sujetos o Reglas de Operación						
Otros Subsidios						
Desempeño de las Funciones						
Prestación de Servicios Públicos	2,097,716,582.15	61,773,647.86	2,159,490,230.01	1,181,034,276.07	1,089,068,028.20	978,455,953.94
Provisión de Bienes Públicos						
Planeación, Seguimiento y Evaluación de Políticas Públicas						
Promoción y Fomento						
Regulación y Supervisión						
Funciones de las Fuerzas Armadas (Únicamente Gobierno Federal)						
Específicos						
Proyectos de Inversión						
Administrativos y de Apoyo						
Apoyo al Proceso Presupuestario y Para Mejorar la Eficiencia Institucional						
Apoyo a la Función Pública y al Mejoramiento de la Gestión						
Operaciones Ajenas						
Compromisos						
Obligaciones de Cumplimiento de Resolución Jurisdiccional						
Desastres Naturales						
Obligaciones						
Pensiones y Jubilaciones						
Aportaciones a la Seguridad Social						
Aportaciones a Fondos de Estabilización						
Aportaciones de Fondos de Inversión y Restructura de Pensiones						
Programas de Gasto Federalizado (Gobierno Federal)						
Gasto Federalizado						
Participaciones a Entidades Federativas y Municipios						
Costo Financiero, Deuda o Apoyos a Deudores y Ahorradores de la Banca						
Adeudos de Ejercicios Fiscales Anteriores	80,815,000.00	95,698,114.65	176,513,114.65	176,513,114.65	176,513,114.65	0.00
<b>Total del Gasto</b>	<b>2,178,531,582.15</b>	<b>157,471,762.51</b>	<b>2,336,003,344.66</b>	<b>1,357,547,390.72</b>	<b>1,265,581,142.85</b>	<b>978,455,953.94</b>

Universidad Autónoma de Aguascalientes  
 Indicadores de Postura Fiscal  
 Del 1 de Enero al 30 de Septiembre 2021  
 (Cifras en pesos)



Concepto	Estimado	Devengado	Pagado /Recaudado
<b>I. Ingresos Presupuestarios (I=1+2)</b>	2,035,835,826	1,592,085,791	1,768,598,906
1. Ingresos del Gobierno de la Entidad Federativa <sup>1</sup>	0	0	0
2. Ingresos del Sector Paraestatal <sup>1</sup>	2,035,835,826	1,592,085,791	1,768,598,906
<b>II. Egresos Presupuestarios (II=3+4)</b>	2,097,716,582	1,181,034,276	1,265,581,143
3. Egresos del Gobierno de la Entidad Federativa <sup>2</sup>	0	0	0
4. Egresos del Sector Paraestatal <sup>2</sup>	2,097,716,582	1,181,034,276	1,265,581,143
<b>III. Balance Presupuestario (Superávit o Déficit) (III = I - II)</b>	-61,880,756	411,051,515	503,017,763
<b>III. Balance presupuestario (Superávit o Déficit)</b>	-61,880,756	411,051,515	503,017,763
<b>IV. Intereses, Comisiones y Gastos de la Deuda</b>	0	0	0
<b>V. Balance Primario ( Superávit o Déficit) (V= III - IV)</b>	-61,880,756	411,051,515	503,017,763
<b>A. Financiamiento</b>	142,695,756	176,513,115	176,513,115
<b>B. Amortización de la deuda</b>	80,815,000	176,513,115	
<b>C. Endeudamiento ó desendeudamiento (C = A - B)</b>	61,880,756	0	176,513,115

*Handwritten signature*

*Handwritten mark*

# INTRODUCCIÓN

La Universidad Autónoma de Aguascalientes funda su crecimiento y desarrollo en un proceso constante de planeación, seguimiento y actualización que con el paso del tiempo le ha permitido consolidarse como la Institución de Educación Superior más importante de nuestro Estado. La suma de voluntades de maestros, investigadores, alumnos y egresados nos permite al día de hoy, gracias a su impulso decidido, ser considerados como la Institución de Educación Superior líder en Aguascalientes, la cual es reconocida por su presencia a nivel nacional y que hoy por hoy trasciende nuestras fronteras.

El logro del reconocimiento no sería meritorio sin los jóvenes que alcanzan en nuestras aulas una licenciatura o un posgrado para el enriquecimiento cultural y formativo de nuestra sociedad.

La Universidad Autónoma de Aguascalientes, tiene el compromiso de elevar la calidad de sus servicios para mejorar la formación de las capacidades y los valores de los jóvenes, así como contar con planes de estudio acreditados y evaluados por organismos reconocidos tanto a nivel nacional como internacional.

La Universidad Autónoma de Aguascalientes se ha caracterizado por un manejo eficiente y transparente de sus finanzas, lo cual se puede constatar con la emisión de la información financiera gubernamental y la Cuenta Pública, mismas que son elaboradas en estricta observancia de la normatividad federal, estatal e institucional en la materia.

En virtud de lo anterior y en cumplimiento al Título IV de la Ley General de Contabilidad Gubernamental es que la Universidad Autónoma de Aguascalientes presenta el informe correspondiente al 3er trimestre 2021.

Misma que fue preparada conforme a los criterios generales que rigen la Contabilidad Gubernamental establecidas por la propia Ley y sus disposiciones anexas y que tomaron como base de preparación la información presupuestaria, programática y contable para quedar como se detalla a continuación:

### **1.- NOTAS DE DESGLOSE**

1.1 Notas al Estado de Situación Financiera

1.2 Notas del Estado de Actividades

1.3 Notas al Estado de Variación en la Hacienda Pública

1.4 Notas al Estado de Flujo de Efectivo

1.5 Conciliación entre los Ingresos presupuestarios y Contables, así como entre los egresos presupuestarios y contables

### **2.- NOTAS DE MEMORIA (CUENTAS DE ORDEN)**

2.1 Cuentas de Orden Contable

2.2 Cuentas de Orden Presupuestarias

### **3.- NOTAS DE GESTION ADMINISTRATIVA**

3.1 Introducción

3.2 Panorama económico y financiero

3.3 Autorización e Historia

3.4 Organización y Objeto Social

3.5 Bases de Preparación de los Estados Financieros

3.6 Políticas de Contabilidad Significativas

3.7 Posición en Moneda Extranjera y Protección por Riesgo Cambiario

3.8 Reporte Analítico del Activo

3.9 Fideicomisos, Mandatos y Análogos



- 3.10 Reporte de la Recaudación
- 3.11 Información sobre la Deuda y el Reporte Analítico de la Deuda
- 3.12 Calificaciones otorgadas
- 3.13 Proceso de Mejora
- 3.14 Información por Segmentos
- 3.15 Eventos Posteriores al Cierre
- 3.16 Partes Relacionadas
- 3.17 Responsabilidad Sobre la Presentación Razonable de la Información Contable





# NOTAS DE DESGLOSE

## 1.1 Notas del Estado de Situación Financiera



Universidad Autónoma de Aguascalientes

Al 30 de Septiembre 2021

Notas de Desglose

FONDOS CON AFECTACIÓN ESPECÍFICA  
E INVERSIONES FINANCIERAS

### INVERSIONES TEMPORALES (HASTA 3 MESES)

Descripción	Importe
<b>BANCO NACIONAL DE MEXICO, S.A.</b>	<b>-6,482</b>
CTA. 0658010884-7 INVERSIONES FONDO GENERAL -14-	-6,482
CTA. 70136266932 INVERSIONES	0
<b>BBVA BANCOMER, S.A.</b>	<b>39,390,504</b>
CTA. 0044842185-4 FONDO GENERAL	55,911
CTA. 1346039103 FIGE	3,792,285
CTA. 0448421862 INVERSIONES FONDO GENERAL -14-	2,910,919
CTA. 0115882338 INVERSION DE VALORES	19,060,573
INV. BBVA. 0116047858 INVERSIONES APOYO A ESTUDIANTES (2108136882)	13,570,816
<b>BANCO SANTANDER SERFIN, S.A.</b>	<b>1,387,351,413</b>
INVERSION BECAS FEDERACION	0
CTA. 500705105 FONDO BECAS SEC Y BACH	0
CTA. 500705076 CREDITO EDUCATIVO	1,592,593
CTA. 500705105 FONDO BECAS DE PREGRADO	0
CTA. 42976000 PRODEP	0
CTA. 18000060280 INVERSIONES ING. PROPIOS 2018 -14-	0
CTA. 44592755 PRODEP 2016 -25-	8,826,853
CTA. 18000092141 INVERSIONES ING. PROPIOS 2019	-1
CTA. 65507504667 INVERSIONES FONDO DE PENSIONES PRODEP 2019 INVERSIONES	1,218,622,245
CTA. 18000152203 FONDO DE INVERSIÓN PÚBLICA PRODUCTIVA DE LA UAA -14-	0
CTA. 18000129202 INVERSIONES ING. PROPIOS 2020 -14-	10,737,595
CTA. 18000128178 INVERSIONES SERVICIOS CONCESIONADOS	9,057,569
CTA. 18000110485 APORTACION PENSIONES Y JUBILACIONES 2018 (FIDEICOMISO)	-290,258
CTA. 65508237871 PROFEXCE 2020 (FIDEICOMISO) -25-	0
CTA. 65506646784 FIDEICOMISO DE BECAS 2003946-1	0
INV. SANTANDER. 18000160411 FONDO DE INVERSIÓN PRODUCTIVA 2021-2022	-362,387
INV. SANTANDER. 18000162412 INVERSIONES INGRESOS PROPIOS 2021	91,271,554
INV. SANTANDER. 18000156969 INVERSIONES PRODEP 2020	1,188,523
INV. SANTANDER. 18000185411 ADMINISTRACIÓN DE PENSIONES Y JUBILACIONES	41,696,584
INV. SANTANDER. 65500704022 CREDITO EDUCATIVO	1,209,785
<b>SCOTIABANK INVERLAT, S.A.</b>	<b>-30</b>
CTA. 0150401890-7 INVERSIONES COLEGIATURAS -14-	-30
CTA. 050401950-4 INVERSIONES TRADICIONAL -14-	0
<b>ACTINVER CASA DE BOLSA, S.A. DE C.V.</b>	<b>24,540,895</b>
CTA. 3879723 F. DE AHORRO ADMINISTRATIVO	778,307
CTA. 3879715 FONDO DE AHORRO DOCENTE -17-	8,468,979
CTA. 18000160411 CONTRATO CASA DE BOLSA SOLUCIONES ALPHA	5,116,771
CTA. 18000160411 CONTRATO CASA DE BOLSA	10,176,839
<b>BANCO REGIONAL DE MONTERREY, S.A.</b>	<b>22,103,891</b>
CTA. 200-91436-001-2 INVERSIONES BANREGIO TRADICIONAL	0
CTA. 200914360055 RECURSOS PROPIOS 2020	22,103,891
<b>BANCO DEL BAJIO, S.A.</b>	<b>219</b>
CTA. 25308149 INVERSIONES BANBAJIO, SA.	219
CTA. 30106215 INVERSIONES BANBAJIO, SA.	0
<b>CI CASA DE BOLSA, SA DE CV</b>	<b>210,751,635</b>
CTA. 8550000001 CI CASA DE BOLSA, SA DE CV	210,751,635
<b>HSBC, MEXICO S.A.</b>	<b>-2,857,435</b>
CTA. 6503998812 INVERSION HSBC	2,076,037
INV. HSBC. 04063611610 FONDO DE APOYO A LA INVESTIGACION (1050025)	-4,933,472
INV. HSBC. 04063611610 FONDO DE INVESTIGACIONES	0
<b>BANCO AZTECA, SA</b>	<b>90,843,937</b>
CTA. 01049784 PUNTO CASA DE BOLSA, SA DE CV	55,193,729
INV. PUNTO. 01049784 FONDO APOYO A LA INVESTIGACION (104978)	35,650,208
<b>BURSAMETRICA CASA DE BOLSA, SA DE CV</b>	<b>127,306,361</b>
INV. BURSAMETRICA. 18000160411 FONDO DE INVERSIÓN PRODUCTIVA 2021-2022	76,683,198
INV. BURSAMETRICA. 18000185411 ADMINISTRACION DE PENSIONES Y	50,623,163

**FONDOS CON AFECTACIÓN ESPECÍFICA E INVERSIONES FINANCIERAS**  
**FONDOS CON AFECTACIÓN ESPECÍFICA**

Descripción	Importe
	0.00

**FONDOS CON AFECTACIÓN ESPECÍFICA E INVERSIONES FINANCIERAS**  
**INVERSIONES FINANCIERAS DE CORTO PLAZO**

NOMBRE DE LA CUENTA	Importe
	0.00

**FONDOS CON AFECTACIÓN ESPECÍFICA E INVERSIONES FINANCIERAS**  
**INVERSIONES A LARGO PLAZO**

NOMBRE DE LA CUENTA	Importe
	0.00



Universidad Autónoma de Aguascalientes  
Al 30 de Septiembre 2021  
Notas de Desglose  
POR TIPO DE CONTRIBUCIÓN

**CUENTAS POR COBRAR A CORTO PLAZO**

Descripción	2021	2020	2019	2018	2017
Cuentas por cobrar a cortos plazo	807,273	1,212,359	0.00	0.00	0.00

**POR TIPO DE CONTRIBUCION**

**INGRESOS POR RECUPERAR A CORTO PLAZO**

Descripción	2021	2020	2019	2018	2017
Ingresos por Recuperar a Corto Plazo	48,445	45,070	483,121	16,768,750	13,407,612





Universidad Autónoma de Aguascalientes  
Notas de Desglose  
Al 30 de Septiembre 2021

**DERECHOS A RECIBIR EFECTIVO EQUIVALENTES POR VENCIMIENTO**

Descripción	Importe	A 90 días	A 180 días	A 365 días	+ 365 días
<b>Derechos a recibir efectivo o equivalentes</b>	<b>98,538,185</b>			<b>597,091</b>	<b>97,941,095</b>
Deudores diversos	88,784,135				88,784,135
Deudores diversos por nomina	5,845,042				5,845,042
Deudores diversos por servicios basicos	2,294,885				2,294,885
Fondos especificos	28,702				28,702
Impuestos y contribuciones	988,331				988,331
Gastos por comprobar	597,091			597,091	

**DEUDORES POR ANTICIPOS DE LA TESORERIA A CORTO PLAZO**

Descripción	Importe	A 90 días	A 180 días	A 365 días	+ 365 días
<b>Deudores por Anticipos de la Tesorería A Corto Plazo</b>	<b>455,000</b>			<b>455,000</b>	
Fondos revolventes	455,000			455,000	

**PRÉSTAMOS OTORGADOS A CORTO PLAZO**

Descripción	Importe	A 90 días	A 180 días	A 365 días	+ 365 días
<b>Préstamos otorgados a corto plazo</b>	<b>165,667,453</b>			<b>165,667,453</b>	
Creditos educativos y prestamos personales	136,924,246			136,924,246	
Intereses por prestamo personal	28,743,207			28,743,207	

**OTROS DERECHOS A RECIBIR EFECTIVO O EQUIVALENTES A CORTO PLAZO**

Descripción	Importe	A 90 días	A 180 días	A 365 días	+ 365 días
<b>CONTRIBUCIONES POR RECUPERAR A CORTO PLAZO</b>	<b>2,681,100</b>			<b>2,660,550</b>	
Subsidio al empleo	48,565			48,565	
Subsidio al empleo lista de raya	0			0	
Deudores por libros en consignación	896,244			896,244	
Subsidio por incapacidad	1,317,184			1,317,184	
Deudores por libros en consignación Internas	398,557			398,557	
Deudores por depositos en garantia	16,000			16,000	
Ingresos por devengar pruebas COVID	4,550			4,550	

**DERECHOS A RECIBIR BIENES O SERVICIOS**

Descripción	Importe	A 90 días	A 180 días	A 365 días	+ 365 días
<b>Derechos A Recibir Bienes o Servicios</b>	<b>14,207,428</b>			<b>14,207,428</b>	
Anticipo a proveedores por adquisicion de bienes y prestacion de servicios a corto plazo	14,207,428			14,207,428	
Anticipo a proveedores por adquisicion de bienes inmuebles y muebles a corto plazo	0.00			0.00	
Anticipo a proveedores por adquisicion de bienes intangibles a corto plazo	0.00			0.00	
Anticipo a contratistas por obras publicas a corto plazo	0.00			0.00	
Otros derechos a recibir bienes o servicios a corto plazo	0.00			0.00	



**BIENES DISPONIBLES PARA SU TRANSFORMACIÓN ESTIMACIONES Y DETERIOROS**

**ALMACENES**



Descripción	Importe	Método
<b>Almacenes</b>	<b>959,315</b>	
Almacen de materiales y suministros de consumo	2,069	
Materiales y artículos de construcción y reparación	31,041	
Productos quimicos, farmaceuticos y de laboratorio	54,251	
Vestuario, blancos, prendas de protección y artículos deportivos	13,549	
Herramientas, refacciones y accesorios menores para consumo	-30,533	
Materiales de administración, emisión de documentos y artículos oficiales	888,939	

**INVERSIONES FINANCIERAS DE FIDEICOMISOS  
FIDEICOMISOS, MANDATOS Y CONTRATOS ANÁLOGOS**

Cuenta	Importe	Tipo
<b>Transferencias A Fideicomisos, Mandatos y Contratos Análogos</b>	<b>0.00</b>	

**PARTICIPACIONES Y APORTACIONES DE CAPITAL  
PARTICIPACIONES Y APORTACIONES DE CAPITAL**

Concepto	Importe	Tipo
<b>Participaciones y Aportaciones</b>	<b>0.00</b>	



**BIENES INMUEBLES, INFRAESTRUCTURA Y CONSTRUCCIONES EN PROCESO**

Concepto	Saldo Final
<b>Bienes Inmuebles, Infraestructura y Construcciones</b>	<b>1,112,075,126</b>
Terrenos	111,969,959
Edificios No Habitacionales / No Residenciales	643,338,017
Infraestructura	0.00
Construcciones En Proceso En Bienes De Dominio Público	5,428,304
Construcciones En Proceso En Bienes Propios	351,338,846
Otros Bienes Inmuebles	0.00

**BIENES MUEBLES**

Concepto	Saldo Final
<b>Bienes Muebles</b>	<b>1,007,887,750</b>
Mobiliario y Equipo De Administración	413,520,264
Mobiliario y Equipo Educacional y Recreativo	143,113,759
Equipo E Instrumental Médico y De Laboratorio	245,459,656
Vehículos y Equipo De Transporte	48,136,714
Maquinaria, Otros Equipos y Herramientas	63,774,247
Colecciones, Obras De Arte y Objetos Valiosos	93,665,857
Activos Biológicos	217,253



Universidad Autónoma de Aguascalientes

Notas de Desglose

Al 30 de Septiembre 2021

RUBROS DE ACTIVOS INTANGIBLES Y DIFERIDOS

**ACTIVOS INTANGIBLES**

Concepto	Saldo Inicial	Saldo Final	Flujo del periodo
<b>Activos Intangibles</b>	<b>18,160,313</b>	<b>18,445,360</b>	<b>0.00</b>
Software	10,759,843	11,028,902	269,059
Patentes, Marcas y Derechos	40,600	40,600	0
Licencias	6,629,673	6,645,662	15,989
Otros Activos Intangibles	730,196	730,196	0

**AMORTIZACIÓN ACUMULADA DE ACTIVOS INTANGIBLES**

Concepto	Saldo Inicial	Saldo Final	Flujo del periodo
<b>Amortizacion Acumulada De Activos Intangibles</b>	<b>-</b>	<b>1,579,251</b>	<b>-731,459</b>
	847,792		



Universidad Autónoma de Aguascalientes

Notas de Desglose

Al 30 de Septiembre 2021

ESTIMACIONES Y DETERIOROS

**ESTIMACIONES Y DETERIOROS**

Concepto	Saldo Inicial	Saldo Final	Flujo del periodo
DISMINUCION DE BIENES POR PERDIDA, OBSOLESCENCIA Y DETERIORO	0	-8,462	8,462

*[Handwritten signature]*



Universidad Autónoma de Aguascalientes

Notas de Desglose

Al 30 de Septiembre 2021

OTROS ACTIVOS

**OTROS ACTIVOS CIRCULANTES**

Concepto	Saldo Inicial	Saldo Final	Flujo del periodo
<b>Activo Circulante</b>	<b>2,215,800,246</b>	<b>2,516,156,655</b>	<b>300,356,409</b>
Efectivo y equivalentes	1,955,500,852	2,241,259,079	285,758,227
Derechos a recibir efectivo y equivalentes	235,482,537	268,049,996	32,567,459
Derechos a recibir bienes o servicios	18,802,765	14,207,428 -	4,595,337
Inventarios	4,309,801 -	8,319,163 -	12,628,964
Almacenes	1,704,292	959,315 -	744,977

**OTROS ACTIVOS NO CIRCULANTES**

Concepto	Saldo Inicial	Saldo Final	Flujo del periodo
<b>Activo No Circulante</b>	<b>1,680,586,304</b>	<b>1,662,638,885</b>	<b>17,947,420</b>
Derechos a recibir efectivo y equivalentes a largo plazo	1,110,557	1,110,557	-
Bienes inmuebles, infraestructura y construcciones en proceso	1,073,856,586	1,112,075,126 -	38,218,540
Bienes muebles	980,175,435	1,007,887,750 -	27,712,315
Activos intangibles	18,160,313	18,445,360 -	285,048
Depreciación, deterioro y amortización acumulada de bienes	392,768,952 -	476,932,275	84,163,323
Activos diferidos	52,366	52,366	-



Universidad Autónoma de Aguascalientes

Notas de Desglose

Al 30 de Septiembre 2021

CUENTAS Y DOCUMENTOS POR PAGAR

**CUENTAS POR PAGAR A CORTO PLAZO**

Descripción	Importe	A 90 días	A 180 días	A 365 días	+ 365 días
<b>Cuentas por Pagar a Corto Plazo</b>	<b>326,511,238</b>			<b>326,511,238</b>	
Servicios Personales por Pagar a Corto Plazo	76,782,075			76,782,075	
Proveedores por Pagar a Corto Plazo	79,771,608 -			79,771,608	
Contratistas por Obras Publicas por Pagar a Corto Plazo	168,472			168,472	
Transferencias otorgadas por pagar a corto plazo	6,341			6,341	
Retenciones y Contribuciones por Pagar a Corto Plazo	36,469,379			36,469,379	
Devoluciones de la Ley de Ingresos por Pagar a Corto Plazo	20,588 -			20,588	
Otras Cuentas por Pagar a Corto Plazo	292,877,167			292,877,167	

**DOCUMENTOS POR PAGAR A CORTO PLAZO**

Descripción	Importe	A 90 días	A 180 días	A 365 días	+ 365 días
-------------	---------	-----------	------------	------------	------------

*[Handwritten signature]*



Universidad Autónoma de Aguascalientes

Notas de Desglose

Al 30 de Septiembre 2021

FONDOS DE BIENES CON TERCEROS

**FONDOS Y BIENES DE TERCEROS EN GARANTIA Y/O ADMINISTRACIÓN**

Descripción	Importe
Fondos y Bienes De Terceros En Garantia y/o Administracion A Corto Plazo	12,905,599

Universidad Autónoma de Aguascalientes

Notas de Desglose

Al 30 de Junio 2021

FONDOS DE BIENES CON TERCEROS

**FONDOS Y BIENES DE TERCEROS EN GARANTÍA Y/O ADMINISTRACION A LARGO PLAZO**

Descripción	Importe
Fondos Y Bienes De Terceros En Garantia y/o Administracion A Largo Plazo	75,322



Universidad Autónoma de Aguascalientes

Notas de Desglose

Al 30 de Septiembre 2021

PASIVOS DIFERIDOS DIFERIDOS Y OTROS PASIVOS

**OTROS PASIVOS DIFERIDOS A CORTO PLAZO**

Descripción	Importe	Naturaleza
Pasivos Diferidos A Corto Plazo	34,407,068	
Intereses cobrados por adelantado a corto plazo	34,407,068	

*[Handwritten signatures]*



## 1.2 Notas del Estado de Actividades



Universidad Autónoma de Aguascalientes

Notas de Desglose

Al 30 de Septiembre 2021

### INGRESOS

#### INGRESOS DE GESTIÓN

Descripcion	Importe
<b>Ingresos De Gestion</b>	
Ingresos por venta de bienes y servicios	278,775,023
Ingresos por venta de mercancías	-
Ingresos por venta de bienes y servicios producidos en establecimientos del gobierno	-
Ingresos por venta de bienes y servicios de organismos descentralizados	278,775,023

#### PARTICIPACIONES, APORTACIONES, TRANSFERENCIAS, ASIGNACIONES, SUBSIDIOS Y OTRAS AYUDAS

Descripcion	Importe
Participaciones, Aportaciones, Transferencias, Asignaciones y Subsidios	1,075,099,387
Convenios	1,534,929
Transferencias, asignaciones, subsidios y otras ayudas	1,076,634,316



Universidad Autónoma de Aguascalientes

Notas de Desglose

Al 30 de Septiembre 2021

### OTROS INGRESOS

#### OTROS INGRESOS Y BENEFICIOS

Descripcion	Importe
Otros ingresos financieros	83,786,404
Otros ingresos y beneficios varios	155,993,998
Incremento por variación de inventarios	15,427

GASTOS Y OTRAS PERDIDAS			
Descripción	Importe	%	
<b>GASTOS Y OTRAS PERDIDAS</b>	<b>1,209,226,784</b>	<b>100%</b>	
Remuneraciones al Personal de Carácter Permanente	330,171,768	27.30%	
Remuneraciones al Personal de Carácter Transitorio	37,290	0.00%	
Remuneraciones Adicionales y Especiales	237,858,516	19.67%	
Seguridad Social	110,370,449	9.13%	
Otras Prestaciones Sociales y Económicas	197,753,749	16.35%	
Pago de Estímulos a Servidores Públicos	45,107,030	3.73%	
Materiales de Administración, Emisión de Documentos y Artículos Oficiales	6,921,273	0.57%	
Alimentos y Utensilios	2,503,371	0.21%	
Materias Primas, Materiales y Suministros Para Producción	10,274,719	0.85%	
Materiales y Artículos de Construcción y de Reparación	13,339,544	1.10%	
Productos Químicos, Farmacéuticos y de Laboratorio	9,643,774	0.80%	
Combustibles, Lubricantes y Aditivos	3,741,477	0.31%	
Vestuario, Blancos, Prendas de Protección y Artículos Deportivos	4,455,576	0.37%	
Herramientas, Refacciones y Accesorios Menores	3,785,786	0.31%	
Servicios Básicos	14,332,049	1.19%	
Servicios de Arrendamiento	3,050,722	0.25%	
Servicios Profesionales, Científicos y Técnicos y Otros Servicios	14,080,208	1.16%	
Servicios Financieros, Bancarios y Comerciales	5,916,657	0.49%	
Servicios de Instalación, Reparación, Mantenimiento y Conservación	22,552,310	1.87%	
Servicios de Comunicación Social y Publicidad	2,248,225	0.19%	
Servicios de Traslado y Viáticos	140,142	0.01%	
Servicios Oficiales	1,023,055	0.08%	
Otros Servicios Generales	17,601,844	1.46%	
Transferencias Internas al Sector Público	18,000	0.00%	
Transferencias a Entidades Paraestatales	1,691,000	0.14%	
Ayudas Sociales a Personas	16,489	0.00%	
Becas	20,770,089	1.72%	
Ayudas Sociales a Instituciones	2,187,858	0.18%	
Transferencias a Fideicomisos, Mandatos y Contratos Análogos a Entidades Paraestatales	39,348,669	3.25%	
Donativos A Instituciones Sin Fines De Lucro	101,048.75	0.01%	
Depreciación de Bienes muebles	83,377,321.46	6.90%	
Amortización de Activos Intangibles	731,458.79	0.06%	
Disminución de Bienes por Perdida, Obsolescencia y Deterioro	8,462.09	0.00%	
Disminución de Inventarios de Mercancías Para Venta	38,555	0.00%	
Disminución de Almacén de Materiales y Suministros de Consumo	14,995	0.00%	
Gastos de Ejercicios Anteriores	410,585	0.03%	
Bonificaciones y Descuentos Otorgados	2,538,055	0.21%	
Diferencias pr Tipo de Cambio Negativas en Efectivo y Equivalentes	268	0.00%	
Otros Gastos Varios	1,081,320	0.09%	

### 1.3 Notas al Estado de Variación en la Hacienda Pública



Universidad Autónoma de Aguascalientes  
Notas de Desglose  
Al 30 de Septiembre 2021

#### HACIENDA PÚBLICA/PATRIMONIO CONTRIBUIDO

Concepto	Saldo Inicial	Saldo Final	Modificaciones
Aportaciones	0.00	0.00	0.00
Donaciones De Capital	261,929	261,929	0.00
Actualizacion De La Hacienda Publica/Patrimonio	104,873,000	104,873,000	0.00



Universidad Autónoma de Aguascalientes  
Notas de Desglose  
Al 30 de Septiembre 2021

#### HACIENDA PÚBLICA/PATRIMONIO GENERADO

Concepto	Saldo Inicial	Saldo Final	Flujo del periodo
Hacienda Publica /Patrimonio Generado	2,051,548,012	2,075,911,307	24,363,295
Resultados de Ejercicios Anteriores	2,486,166,207	2,377,405,532	108,760,675
Revaluos	- 200,000	200,000	0.00
Rectificaciones de Resultados de Ejercicios Anteriores	- 301,294,225	-301,294,225.34	0.00






## 1.4 Notas al Estado de Flujo de Efectivo



Universidad Autónoma de Aguascalientes  
Notas de Desglose  
Al 30 de Septiembre 2021  
FLUJO DE EFECTIVO

### FLUJO DE EFECTIVO

Concepto	Saldo Inicial	Saldo Final	Flujo del periodo
<b>Efectivo y Equivalentes</b>			
Efectivo y equivalentes	1,955,500,852	2,241,259,079	285,758,227
Efectivo	732,819	472,714	260,106
Bancos/tesorería	158,913,787	342,306,886	183,393,098
Bancos/dependencias y otros	0.00	0.00	0.00
Inversiones temporales (hasta 3 meses)	1,797,319,884	1,899,424,907	102,105,023
Fondos con afectación específica	0.00	0.00	0.00
Depositos de fondos de terceros en garantía y/o administración	0.00	0.00	0.00
Otros efectivos y equivalentes	0.00	0.00	0.00

Universidad Autónoma de Aguascalientes  
Notas de Desglose  
Al 30 de Septiembre 2021

### BIENES INMUEBLES, INFRAESTRUCTURA Y CONSTRUCCIONES EN PROCESO

Concepto	Saldo Inicial	Saldo Final	Flujo del periodo
<b>Bienes Inmuebles, Infraestructura y Construcciones</b>	<b>1,073,856,586</b>	<b>1,112,075,126</b>	<b>38,218,540</b>
Terrenos	111,969,959	111,969,959	0.00
Edificios no habitacionales, no residenciales	636,734,213	643,338,017	6,603,804.78
Construcciones en proceso en bienes de dominio público	5,428,304	5,428,304	0.00
Construcciones en proceso en bienes propios	319,724,111	351,338,846	31,614,736

Universidad Autónoma de Aguascalientes  
Notas de Desglose

Al 30 de Septiembre 2021

**BIENES MUEBLES E INTANGIBLES**

Concepto	Saldo Inicial	Saldo Final	Flujo del periodo
<b>Bienes Muebles</b>	<b>980,175,435</b>	<b>999,290,482</b>	<b>19,115,047</b>
Mobiliario y equipo de administracion	407,069,309	411,386,086	4,316,777
Mobiliario y equipo educacional recreativo	135,288,819	142,994,860	7,706,040
Equipo e instrumental médico y de laboratorio	239,135,947	241,587,843	2,451,896
Vehículos y equipo de transporte	48,136,714	48,136,714	0.00
Equipo de defensa y seguridad	0.00	0.00	0.00
Maquinaria, otros equipos y herramientas	58,058,743	61,361,869	3,303,126
Colecciones, obras de arte y objetos valiosos	92,328,649	93,665,857	1,337,207
Activos biológicos	157,253	157,253	-
<b>Activos intangibles</b>	<b>18,160,313</b>	<b>18,287,213</b>	<b>237,812</b>
Software	10,759,843	10,870,755	110,911.48
Patentes, marcas y derechos	40,600	40,600	110,911.48
Concesiones y franquicias	0.00	0.00	0.00
Licencias	6,629,673	6,645,662	15,989
Otros activos intangibles	730,196	730,196	0.00
<b>TOTAL_</b>	<b>998,335,747</b>	<b>1,017,577,695</b>	<b>19,352,859</b>

**CONCILIACIÓN DEL FLUJO DE EFECTIVO**

Descripción	Importe
<b>Otros Gastos y Pérdidas Extraordinarias</b>	<b>88,184,094.82</b>
<b>Estimaciones, depreciaciones, deterioros, obsolescencia y amortizaciones</b>	<b>84,153,867.50</b>
Estimaciones por pérdida o deterioro de activos circulantes	0.00
Estimaciones por pérdida o deterioro de activos no circulantes	0.00
Depreciación de bienes inmuebles	83,377,321.46
Depreciación de infraestructura	0.00
Depreciación de bienes muebles	0.00
Deterioro de los activos biológicos	0.00
Amortización de activos intangibles	731,458.79
Disminución de Bienes por pérdida, obsolescencia y deterioro	-8,462
Provisiones	0.00
Provisiones de pasivos a corto plazo	0.00
Provisiones de pasivos a largo plazo	0.00
Disminución de inventarios	0.00
Disminución de inventarios de mercancías para venta	38,554.72
Disminución de inventarios de mercancías terminadas	0.00
Disminución de inventarios de mercancías en proceso de elaboración	0.00
Disminución de inventarios de materias primas, materiales y suministros para producción	0.00
Disminución de almacén de materiales y suministros de consumo	14,994.62
Aumento por insuficiencia de estimaciones por pérdida o deterioro u obsolescencia	0.00
Aumento por insuficiencia de estimaciones por pérdida o deterioro u obsolescencia	0.00
Aumento por insuficiencia de provisiones	0.00
Aumento por insuficiencia de provisiones	0.00
<b>Otros gastos</b>	<b>4,030,227.32</b>
Gastos de ejercicios anteriores	410,584.92
Pérdidas por responsabilidades	0.00
Bonificaciones y descuentos otorgados	2,538,054.59
Diferencias por tipo de cambio negativas en efectivo y equivalentes	268.28
Diferencias de cotizaciones negativas en valores negociables	0.00
Resultado por posición monetaria	0.00
Pérdidas por participación patrimonial	0.00
Otros gastos varios	1,081,319.53
<b>Inversión Pública</b>	<b>0.00</b>
Inversión pública no capitalizable	0.00
Construcción en bienes no capitalizable	0.00

PASIVOS CONTINGENTES	
Descripción	Importe estimado
Juicios	0.00
Garantías	0.00
Avales	0.00
Pensiones Y Jubilaciones	0.00



**CONCILIACIÓN ENTRE LOS EGRESOS PRESUPUESTARIOS Y LOS GASTOS CONTABLES**

Concepto	Importe
<b>1. Total de egresos (presupuestarios)</b>	<b>1,357,547,390.72</b>
<b>2. Menos egresos presupuestarios no contables</b>	<b>242,230,849.69</b>
Mobiliario y equipo de administración	9,633,168
Mobiliario y equipo educacional y recreativo	5,102,130
Equipo e instrumental médico y de laboratorio	6,323,709
Vehículos y equipo de transporte	0
Equipo de defensa y seguridad	0
Maquinaria, otros equipos y herramientas	7,356,003
Colecciones, Obras de Arte y Objetos Valisos	0
Activos biológicos	60,000
Bienes inmuebles	0.00
Activos intangibles	285,048
Obra pública en bienes propios	34,292,384.40
Acciones y participaciones de capital	0
Compra de títulos y valores	0
Inversiones en fideicomisos, mandatos y otros análogos	0
Provisiones para contingencias y otras erogaciones especiales	0
Amortización de la deuda pública	0
Adeudos de ejercicios fiscales anteriores (ADEFAS)	176,513,115
Otros egresos presupuestales no contables	2,665,293
<b>3. Más gastos contables no presupuestales</b>	<b>93,910,243.29</b>
Estimaciones, depreciaciones, deterioros, obsolescencia y amortizaciones	0
Provisiones	0
Disminución de inventarios	0
Aumento por insuficiencia de estimaciones por pérdida o deterioro u obsolescencia	0
Aumento por insuficiencia de provisiones	0
Otros gastos	5,625,100
Otros gastos contables no presupuestales	88,285,144
<b>4. Total de Gasto Contable (4 = 1 - 2 + 3)</b>	<b>1,209,226,784.32</b>




**CONCILIACIÓN ENTRE LOS INGRESOS PRESUPUESTARIOS Y CONTABLES**

Concepto	Importe
<b>1. Ingresos Presupuestarios</b>	<b>1,768,598,906</b>
<b>2. Más ingresos contables no presupuestarios</b>	<b>1,584,448</b>
Incremento por variación de inventarios	15,427
Disminución del exceso de estimaciones por pérdida o deterioro u obsolescencia	0
Disminución del exceso de provisiones	0
Otros ingresos y beneficios varios	1,569,021
Otros ingresos contables no presupuestarios	0
<b>3. Menos ingresos presupuestarios no contables</b>	<b>176,513,115</b>
Productos de capital	0
Aprovechamientos capital	0
Ingresos derivados de financiamientos	176,513,115
Otros ingresos presupuestarios no contables	0
<b>4. Ingresos Contables (4 = 1 + 2 - 3)</b>	<b>1,593,670,239</b>



## 2. NOTAS DE MEMORIA

### 2.1 Cuentas de Orden Contable



Universidad Autónoma de Aguascalientes  
NOTAS DE MEMORIA (CUENTAS DE ORDEN)  
Al 30 de Septiembre 2021

#### CUENTAS DE ORDEN CONTABLES

NOMBRE DE LA CUENTA	Saldo inicial	Saldo Final
<b>VALORES</b>		
Valores en Custodia	0.00	0.00
Custodia de Valores	0.00	0.00
Instrumentos de Crédito Prestados a Formadores de Mercado	0.00	0.00
Préstamo de Instrumentos de Crédito a Formadores de Mercado y su Garantía	0.00	0.00
Instrumentos de Crédito Recibidos en Garantía de los Formadores de Mercado	0.00	0.00
Garantía de Créditos Recibidos de los Formadores de Mercado	0.00	0.00
<b>EMISION DE OBLIGACIONES</b>		
Autorización para la Emisión de Bonos, Títulos y Valores de la Deuda Pública Interna	0.00	0.00
Autorización para la Emisión de Bonos, Títulos y Valores de la Deuda Pública Externa	0.00	0.00
Emisiones Autorizadas de la Deuda Pública Interna y Externa	0.00	0.00
Suscripción de Contratos de Préstamos y Otras Obligaciones de la Deuda Pública Interna	0.00	0.00
Suscripción de Contratos de Préstamos y Otras Obligaciones de la Deuda Pública Externa	0.00	0.00
Contratos de Préstamos y Otras Obligaciones de la Deuda Pública Interna y Externa	0.00	0.00
<b>AVALES Y GARANTIAS</b>		
Avales Autorizados	0.00	0.00
Avales Firmados	0.00	0.00
Fianzas y Garantías Recibidas por Deudas a Cobrar	0.00	0.00
Fianzas y Garantías Recibidas	0.00	0.00
Fianzas Otorgadas para Respalda Obligaciones no Fiscales del Gobierno	0.00	0.00
Fianzas Otorgadas del Gobierno para Respalda Obligaciones no Fiscales	0.00	0.00
<b>JUICIOS</b>		
Demandas Judicial en Proceso de Resolución	0.00	0.00
Resolución de Demandas en Proceso Judicial	0.00	0.00
<b>INVERSION MEDIANTE PROYECTOS PARA PRESTACION DE SERVICIOS (PPS) Y SIMILARES</b>		
Contratos para Inversión Mediante Proyectos para Prestación de Servicios (PPS) y Similares	0.00	0.00
Inversión Pública Contratada Mediante Proyectos para Prestación de Servicios (PPS) y Similares	0.00	0.00
<b>BIENES EN CONCESIONADOS O EN COMODATO</b>		
Bienes Bajo Contrato en Concesión	0.00	0.00
Contrato de Concesión por Bienes	0.00	0.00
Bienes Bajo Contrato en Comodato	0.00	0.00
Contrato de Comodato por Bienes	0.00	0.00
Bienes Arqueologicos en custodia	0.00	70.00

## 2.2 Cuentas de Orden Presupuestaria



UNIVERSIDAD AUTÓNOMA DE AGUASCALIENTES  
NOTAS DE MEMORIA (CUENTAS DE ORDEN)  
Al 30 de Septiembre 2021

### PRESUPUESTALES

NOMBRE DE LA CUENTA	CARGOS	ABONOS
<b>LEY DE INGRESOS</b>	<b>5,873,201,157</b>	<b>5,873,201,157</b>
Ley de Ingresos Estimada	2,178,531,582	0
Ley de Ingresos por Ejecutar	1,768,598,906	2,336,003,345
Modificaciones a la Ley de Ingresos Estimada	157,471,763	0
Ley de Ingresos Devengada	1,768,598,906	1,768,598,906
Ley de Ingresos Recaudada	0	1,768,598,906
<b>PRESUPUESTO DE EGRESOS</b>	<b>7,674,226,661</b>	<b>7,674,226,661</b>
Presupuesto de Egresos Aprobado	0	2,178,531,582
Presupuesto de Egresos por Ejercer	2,336,003,345	1,357,547,391
Modificaciones al Presupuesto de Egresos Aprobado	0	157,471,763
Presupuesto de Egresos Comprometido	1,357,547,391	1,357,547,391
Presupuesto de Egresos Devengado	1,357,547,391	1,357,547,391
Presupuesto de Egresos Ejercido	1,357,547,391	1,265,581,143
Presupuesto de Egresos Pagado	1,265,581,143	0



## 3.- NOTAS DE GESTIÓN ADMINISTRATIVA

### 3.1 Introducción

Uno de los objetivos postulados en el Plan de Trabajo de la actual administración, expone el compromiso de trabajar de manera decidida en acciones relacionadas con la administración financiera transparente, responsable y eficiente. Dicho objetivo se ha cumplido puesto que, gozamos de un sostenido equilibrio financiero.

Como parte de la información financiera las notas a los estados financieros, se consideran parte integrante de la misma y han sido reveladas presupuestal y financieramente en unidades monetarias.

Las notas de gestión administrativa tienen como finalidad revelar el contexto de los aspectos económicos financieros más relevantes que influyen en las decisiones del periodo y que fueron consideradas en la elaboración de los estados financieros, con la finalidad de tener una mejor comprensión de los mismos y de las características particulares que los afectan o pudieran afectar periodos posteriores.

En atención a lo expresado, presentamos los siguientes documentos informativos.

### 3.2 Panorama económico y financiero

Los criterios generales de la política económica explican las medidas de política fiscal, sobre la cual se elaboraron los paquetes económicos integrados por las diversas fuentes de financiamiento que sustentan el presupuesto de la Universidad. Los montos de ingresos previstos, así como de gastos deben en todo momento contribuir a alcanzar las metas anuales de los requerimientos Financieros de la Universidad.

### 3.3 Autorización e Historia

La Universidad Autónoma de Aguascalientes, es un órgano descentralizado del Estado de Aguascalientes, con personalidad jurídica propia para adquirir y administrar bienes. Cuya función es impartir la enseñanza media y superior, en el Estado de Aguascalientes, realizar investigación científica y humanística, atender beneficios de la cultura a los diversos sectores de la población, lo anterior de acuerdo a lo establecido en su Ley Orgánica Publicada en el Periódico Oficial del estado en fecha 24 de febrero de 1974.

### **3.4 Organización y Objeto Social**

La función principal de la Universidad es impartir la enseñanza media y superior, en el Estado de Aguascalientes, realizar investigación científica y humanística, atender beneficios de la cultura a los diversos sectores de la población, lo anterior de acuerdo a lo establecido en su Ley Orgánica Publicada en el Periódico Oficial del estado en fecha 24 de febrero de 1974.

### **3.5 Bases de Preparación de los Estados Financieros**

La información revelada en los estados financieros, se encuentra expresado en moneda nacional y han sido elaborados de conformidad con las disposiciones de la Contabilidad Gubernamental y sustentada en lo dispuesto por los postulados básicos de contabilidad Como normativa supletoria se aplicará conforme al marco conceptual de la contabilidad gubernamental.

### **3.6 Políticas de Contabilidad Significativas**

Como parte de las políticas significativas a considerar en la interpretación de la información financiera por lo correspondiente al ejercicio fiscal que se presenta, se debe considerar lo siguiente:

- a) Las cifras son presentadas en base al devengo contable, del ingreso y del gasto.
- b) Los ingresos de entidades auxiliares se presentan conforme a la utilidad real, y no sobre el total de la transacción de venta.
- c) La depreciación del activo no circulante, fue calculada conforme a los porcentajes y vida útil establecida por el CONAC.
- d) Se implementó como parte del catálogo de bienes, los niveles de clasificación establecidas en las Reglas Generales y Específicas de Valoración del Patrimonio.
- e) Las cifras del padrón de bienes contienen reconocimientos que incluyen bienes no capitalizables según la contabilidad gubernamental, los cuales están en proceso de actualización.
- f) El registro de anticipos otorgados, afecta contable y presupuestalmente.

### **3.7 Posición en Moneda Extranjera y Protección por Riesgo Cambiario**

Sin información que detallar.

### 3.8 Reporte Analítico del Activo

Universidad Autónoma de Aguascalientes Estado Analítico del Activo Del 1 de Enero al 30 de Septiembre 2021 (Cifras en Pesos)					
CONCEPTO	Saldo Inicial	Cargos del Periodo	Abonos del Periodo	Saldo Final	Variación del Periodo
<b>ACTIVO</b>	<b>3,896,386,551</b>	<b>63,755,048,162</b>	<b>63,472,639,173</b>	<b>4,178,795,540</b>	<b>282,408,989</b>
<b>Activo Circulante</b>	<b>2,215,800,246</b>	<b>63,164,561,859</b>	<b>62,864,205,450</b>	<b>2,516,156,655</b>	<b>300,356,409</b>
Efectivo y Equivalentes	1,955,500,852	61,895,115,264	61,609,357,037	2,241,259,079	285,758,227
Derechos a Recibir Efectivo o Equivalentes	235,482,537	1,241,048,919	1,208,481,460	268,049,996	32,567,459
Derechos a Recibir Bienes o Servicios	18,802,765	16,387,749	20,983,086	14,207,428	-4,595,337
Inventarios	4,309,801	11,157,625	23,786,589	-8,319,163	-12,628,964
Almacenes	1,704,292	852,301	1,597,278	959,315	-744,977
Estimación por Pérdida o Deterioro de Activos Circulantes	0	0	0	0	0
Otros Activos Circulantes	0	0	0	0	0
<b>Activo No Circulante</b>	<b>1,680,586,304</b>	<b>590,486,303</b>	<b>608,433,723</b>	<b>1,662,638,885</b>	<b>-17,947,420</b>
Inversiones Financieras a Largo Plazo	0	0	0	0	0
Derechos a Recibir Efectivo o Equivalentes a Largo Plazo	1,110,557	0	0	1,110,557	0
Bienes Inmuebles, Infraestructura y Construcciones en Proceso	1,073,856,586	562,488,940	524,270,400	1,112,075,126	38,218,540
Bienes Muebles	980,175,435	27,712,315	0	1,007,887,750	27,712,315
Activos Intangibles	18,160,313	285,048	0	18,445,360	285,048
Depreciación, Deterioro y Amortización Acumulada de Bienes	-392,768,952	0	84,163,323	-476,932,275	-84,163,323
Activos Diferidos	52,366	0	0	52,366	0
Estimación por Pérdida o Deterioro de Activos no Circulantes	0	0	0	0	0
Otros Activos No Circulantes	0	0	0	0	0

### 3.9 Fideicomisos, Mandatos y Análogos

Sin información que detallar.





### 3.10 Reporte de la Recaudación

Universidad Autónoma de Aguascalientes			
Estado de Actividades		UNIVERSIDAD AUTÓNOMA DE AGUASCALIENTES	
Del 1 de Enero al 30 de Septiembre 2021			
(Cifras en Pesos)			
	2021	2020	
<b>INGRESOS Y OTROS BENEFICIOS</b>			
Ingresos de la Gestión:	278,775,023	257,428,080	
Impuestos	0	0	
Cuotas y Aportaciones de Seguridad Social	0	0	
Contribuciones de Mejoras	0	0	
Derechos	0	0	
Productos	0	0	
Aprovechamientos	0	0	
Ingresos por Venta de Bienes y Prestación de Servicios	278,775,023	257,428,080	
<b>Participaciones, Aportaciones, Convenios, Incentivos Derivados de la Colaboración Fiscal, Fondos Distintos de Aportaciones, Transferencias, Asignaciones, Subsidios y Subvenciones, y Pensiones y Jubilaciones</b>	1,075,099,387	1,023,482,719	
Participaciones, Aportaciones, Convenios, Incentivos Derivados de la Colaboración Fiscal y Fondos Distintos de Aportaciones	-1,534,929	-5,545,489	
Transferencias, Asignaciones, Subsidios y Subvenciones, y Pensiones y Jubilaciones	1,076,634,316	1,029,028,208	
<b>Otros Ingresos y Beneficios</b>	239,795,829	105,256,741	
Ingresos Financieros	83,786,404	103,898,538	
Incremento de la Variación de Inventarios	15,427	0	
Disminución del Exceso de Estimaciones por Pérdida o Deterioro u Obsolescencia	0	0	
Disminución del Exceso de Provisiones	0	0	
Otros Ingresos y Beneficios Varios	155,993,998	1,358,203	
<b>Total de Ingresos y Otros Beneficios</b>	1,593,670,239	1,386,167,540	
<b>GASTOS Y OTRAS PERDIDAS</b>			
<b>Gastos de Funcionamiento</b>	1,056,909,537	1,082,692,621	
Servicios Personales	921,298,803	962,281,733	
Materiales y Suministros	54,665,520	44,014,187	
Servicios Generales	80,945,213	76,396,701	
<b>Transferencias, Asignaciones, Subsidios y Otras Ayudas</b>	64,133,153	51,012,448	
Transferencias internas y Asignaciones al Sector Público	18,000	0	
Transferencias al Resto del Sector Público	1,691,000	0	
Subsidios y Subvenciones	0	0	
Ayudas Sociales	22,974,436	9,964,851	
Pensionamientos y Jubilaciones	0	0	
Transferencias a Fideicomisos, Mandatos y Contratos Análogos	39,348,669	41,047,598	
Transferencias a la Seguridad Social	0	0	
Donativos	101,049	0	
Transferencias al Exterior	0	0	
<b>Participaciones y Aportaciones</b>	0	0	
Participaciones	0	0	
Aportaciones	0	0	
Convenios	0	0	
<b>Intereses, Comisiones y Otros Gastos de la Deuda Pública</b>	0	0	
Intereses de la Deuda Pública	0	0	
Comisiones de la Deuda Pública	0	0	
Gastos de la Deuda Pública	0	0	
Costo por Coberturas	0	0	
Apoyos Financieros	0	0	
<b>Otros Gastos y Pérdidas Extraordinarias</b>	88,184,095	2,339,797	
Estimaciones, Depreciaciones, Deterioros, Obsolescencia y Amortizaciones	84,100,318	2	
Provisiones	0	0	
Disminución de inventarios	53,549	0	
Aumento por Insuficiencia de Estimaciones por Pérdida o Deterioro y Obsolescencia	0	0	
Aumento por Insuficiencia de Provisiones	0	0	
Otros Gastos	4,030,227	2,339,795	
<b>Inversión Pública</b>	0	0	
Inversión Pública No Capitalizable	0	0	
<b>Total de Gastos y Otras Pérdidas</b>	1,209,226,784	1,136,044,866	
<b>Resultado del Ejercicio (Ahorro/Desahorro)</b>	384,443,455	250,122,674	

Sin variaciones significativas.

### **3.11 Información sobre la Deuda y el Reporte Analítico de la Deuda**

Sin información que detallar.

### **3.12 Calificaciones otorgadas**

Sin información que detallar.

### **3.13 Proceso de Mejora**

Sin información que detallar.

### **3.14 Información por Segmentos**

Sin información que detallar.

### **3.15 Eventos Posteriores al Cierre**

Sin información que detallar.

### **3.16 Partes Relacionadas**

Sin información que detallar.

### **3.17 Responsabilidad Sobre la Presentación Razonable de la Información Contable**

Bajo protesta de decir verdad declaramos que los Estados Financieros y sus notas, son razonablemente correctos y su contenido es responsabilidad de la Universidad.



M. en IMP. JORGE HUMBERTO LÓPEZ REYNOSO  
DIRECTOR GENERAL DE FINANZAS



C.P. ILDA LETICIA GONZÁLEZ SERNA  
JEFE DE DEPARTAMENTO DE  
CONTABILIDAD