



UNIVERSIDAD AUTÓNOMA  
DE AGUASCALIENTES

DR. EN C.  
FRANCISCO JAVIER AVELAR GONZÁLEZ  
RECTOR

No. Oficio Rect. II/279/2021

**DRA. CARMEN ENEDINA RODRÍGUEZ ARMENTA**  
**DIRECTORA GENERAL DE EDUCACION**  
**SUPERIOR UNIVERSITARIA**  
**P R E S E N T E.**

Se envía información de la Universidad Autónoma de Aguascalientes correspondiente al 3er. trimestre de 2021, para dar cumplimiento en lo señalado en el artículo 36 fracc. I, II, III, IV, Y V del Presupuesto de Egresos de la Federación. Se anexa 1 cd con información, solicitada con el oficio 511/2021-0612-01.

Sin más por el momento se envía el presente para los efectos legales a que haya lugar, aprovecho la oportunidad para enviarle un cordial saludo,

**A T E N T A M E N T E**

**“SE LUMEN PROFERRE”**  
**Aguascalientes, Ags., octubre 08 de 2021.**



- c.c.p.- **MTRO. EN DER. CONST. J. JESÚS GONZÁLEZ HERNÁNDEZ.** - Secretario General
- c.c.p.- **M. EN IMP. JORGE HUMBERTO LÓPEZ REYNOSO** - Director General de Finanzas de la Universidad Autónoma de Aguascalientes.
- c.c.p.- **DRA. EN ADMÓN. SANDRA YESENIA PINZÓN CASTRO**- Directora General de Planeación y Desarrollo de la Universidad Autónoma de Aguascalientes.
- c.c.p.- **C.P. GERMÁN RAMÍREZ ORTIZ**- Contralor de la Universidad Autónoma de Aguascalientes.
- c.c.p.- Archivo

**RECTORÍA**

AV. UNIVERSIDAD NO. 940. EDIFICIO ACADÉMICO  
ADMINISTRATIVO PISO 11, CIUDAD UNIVERSITARIA.  
AGUASCALIENTES, AGS., C.P. 20100

TEL. 449 910 74 10. CONMUTADOR 449 910 74 00  
EXT. 102 javier.avelar@correo.uaa.mx



RECURSOS FEDERALES QUE RECIBEN UNIVERSIDADES E INSTITUCIONES DE EDUCACIÓN MEDIA SUPERIOR Y SUPERIOR

Costo de la plantilla de personal

En términos del artículo 36, fracción II del Decreto de Presupuesto de Egresos de la Federación para el Ejercicio Fiscal 2021

La información presentada es acumulada al periodo que se reporta

Periodo de julio- septiembre / 2021

Fracción II										TERCER TRIMESTRE 2021				
Universidad / Institución	Estructura de la Plantilla (Desagregada)									Costo total de la plantilla (Pesos)				
	Categoría	Tipo de personal	Costo unitario bruto (pesos)			Número de plazas			Responsabilidad laboral	Ubicación	Julio	Agosto	Septiembre	Acumulado jul. a sept.
			Julio	Agosto	Septiembre	Julio	Agosto	Septiembre						
U. A. de Aguascalientes	201	Profesor Investigador Asociado A	5,939	3,961	4,650	624	738	768			3,706,095	2,923,339	3,570,933	10,200,367
	201	Profesor Investigador Asociado A	8,140	5,919	7,333	15	18	17			122,095	106,537	124,653	353,285
	201	Profesor Investigador Asociado A	15,023	11,286	13,385	18	18	19			270,410	203,142	254,322	727,874
	201	Profesor Investigador Asociado B	10,834	8,231	8,977	4	4	4			43,337	32,924	35,907	112,168
	201	Profesor Investigador Asociado B	22,435	13,775	14,915	2	2	2			44,870	27,550	29,829	102,249
	201	Profesor Investigador Asociado C	8,572	5,068	7,211	13	12	9			111,433	60,813	64,901	237,147
	201	Profesor Investigador Asociado C	8,313	7,850	8,327	1	1	1			8,313	7,850	8,327	24,489
	201	Profesor Investigador Asociado C	20,795	14,829	15,677	6	5	5			124,774	74,147	78,384	277,306
	200	Profesor Investigador Titular A	9,453	6,838	7,061	41	42	39			387,565	287,215	275,373	950,153
	200	Profesor Investigador Titular A	15,473	14,718	9,093	5	6	8			77,364	88,308	72,747	238,419
	200	Profesor Investigador Titular A	29,636	18,968	20,162	21	20	21			622,350	379,364	423,392	1,425,106
	200	Profesor Investigador Titular B	9,959	7,435	8,677	85	83	74			846,484	617,077	642,097	2,105,658
	200	Profesor Investigador Titular B	20,757	15,979	14,108	16	17	18			332,118	271,636	253,944	857,698
	200	Profesor Investigador Titular B	34,188	21,404	23,602	48	49	48			1,641,026	1,048,775	1,132,880	3,822,681
	200	Profesor Investigador Titular C	15,508	11,958	12,700	282	289	272			4,373,396	3,455,801	3,454,359	11,283,556
	200	Profesor Investigador Titular C	70,327	41,096	45,627	19	17	17			1,336,221	698,640	775,659	2,810,520
	200	Profesor Investigador Titular C	28,565	23,516	19,414	62	62	58			1,771,028	1,457,987	1,125,985	4,355,000
	200	Profesor Investigador Titular C	52,401	36,512	35,064	300	302	299			15,720,228	11,026,741	10,483,996	37,230,965
	206	Técnico Académico Asistente A	6,758	4,731	5,327	148	155	148			1,000,162	733,359	788,361	2,521,883
	206	Técnico Académico Asistente A	7,353	4,101	7,651	12	11	12			88,235	45,111	91,811	225,157
	206	Técnico Académico Asistente A	13,698	6,069	10,459	6	12	15			82,187	72,833	156,889	311,909
	206	Técnico Académico Asistente B	9,697	6,279	6,400	1	1	1			9,697	6,279	6,400	22,376
	205	Técnico Académico Asociado A	9,371	8,442	8,890	2	2	2			18,741	16,884	17,780	53,405
	205	Técnico Académico Asociado A	18,507	12,435	12,187	10	10	10			185,066	124,346	121,866	431,278
	205	Técnico Académico Asociado B	11,021	7,061	7,349	5	5	5			55,105	35,306	36,745	127,156
	205	Técnico Académico Asociado B	21,178	12,955	13,993	6	6	6			127,065	77,728	83,957	288,750
	205	Técnico Académico Asociado C	39,759	23,659	26,178	5	5	5			198,793	118,294	130,892	447,979
	205	Técnico Académico Asociado C	15,761	10,087	9,356	15	15	15			236,419	151,309	140,335	528,063
	205	Técnico Académico Asociado C	29,196	19,537	21,478	21	21	21			613,106	410,273	451,039	1,474,417
	Nivel 1 A	Administrativo de Confianza	46,814	26,416	26,610	11	11	11			514,959	290,578	292,706	1,098,243
	Nivel 1 N	Administrativo de Confianza	46,526	26,536	27,135	1	1	1			26,536	27,135	27,135	100,198
	Nivel 2 A	Administrativo de Confianza	36,186	20,041	19,956	35	35	34			1,266,514	701,444	678,504	2,646,462
	Nivel 2 B	Administrativo de Confianza	29,506	15,884	15,480	19	19	19			560,607	301,801	294,121	1,156,529
	Nivel 2 N	Administrativo de Confianza	23,029	14,843	13,781	51	50	50			1,174,483	742,135	689,036	2,605,654
	Nivel 3 A	Administrativo de Confianza	34,563	20,602	17,718	41	41	42			1,417,064	844,688	744,168	3,005,919
	Nivel 3 B	Administrativo de Confianza	23,704	13,418	13,510	28	28	28			663,706	375,696	378,287	1,417,689
	Nivel 3 C	Administrativo de Confianza	21,985	12,195	11,747	1	1	1			21,985	12,195	11,747	45,928
	Nivel 3 N	Administrativo de Confianza	17,425	12,082	12,059	74	75	77			1,289,470	906,132	928,567	3,124,170
	Nivel 4 A	Administrativo de Confianza	27,748	15,562	15,235	44	44	46			1,220,931	684,728	700,805	2,606,465
	Nivel 4 B	Administrativo de Confianza	21,976	11,853	11,773	43	43	43			944,978	506,686	506,240	1,960,903
	Nivel 4 N	Administrativo de Confianza	15,238	9,427	9,216	93	96	93			1,417,147	904,965	857,134	3,179,245
	Nivel 5 A	Administrativo de Confianza	23,801	13,501	14,732	34	33	33			809,223	445,545	486,152	1,740,920
	Nivel 5 B	Administrativo de Confianza	19,203	10,383	9,951	89	88	89			1,709,058	913,662	885,646	3,508,366
	Nivel 5 C	Administrativo de Confianza	21,749	10,385	10,835	1	1	1			21,749	10,385	10,835	42,969
	Nivel 5 N	Administrativo de Confianza	12,203	7,624	7,616	104	102	102			1,269,105	777,599	776,802	2,823,505
	Nivel 6 A	Administrativo de Confianza	18,952	10,741	10,830	9	9	9			170,570	96,671	97,473	364,714
	Nivel 6 B	Administrativo de Confianza	13,746	8,255	8,062	50	51	51			687,282	421,027	411,176	1,519,485
	Nivel 6 C	Administrativo de Confianza	15,074	7,615	9,691	8	8	8			135,665	60,917	77,526	274,109
	Nivel 6 N	Administrativo de Confianza	8,447	5,559	5,158	22	22	22			185,842	122,303	113,478	421,623
	Nivel I MAX	Administrativo Sindicalizado	8,044	4,920	4,965	57	57	45			458,497	280,454	223,411	962,361
	Nivel III MAX	Administrativo Sindicalizado	9,081	5,157	4,954	8	8	8			72,644	41,258	39,633	153,534
	Nivel III MED	Administrativo Sindicalizado	9,039	5,229	4,898	86	86	93			777,341	449,654	455,492	1,682,487
	Nivel IV MAX	Administrativo Sindicalizado	8,978	4,962	5,422	7	7	6			62,843	34,733	32,534	130,110
	Nivel IV MED	Administrativo Sindicalizado	9,945	5,830	5,399	16	16	16			159,120	93,287	86,389	338,795
	Nivel IV MIN	Administrativo Sindicalizado	8,071	4,909	4,750	4	4	4			32,285	19,636	19,000	70,920
	Nivel IX MAX	Administrativo Sindicalizado	14,344	9,673	8,804	10	10	10			143,439	96,727	88,037	328,203
	Nivel IX MIN	Administrativo Sindicalizado	10,302	6,246	6,397	28	27	27			288,460	168,641	172,726	629,826
	Nivel V MAX	Administrativo Sindicalizado	16,506	9,084	7,638	4	4	4			66,023	36,336	30,554	132,913
	Nivel V MED	Administrativo Sindicalizado	8,463	4,979	5,037	19	19	18			160,798	94,610	90,672	346,080
	Nivel V MIN	Administrativo Sindicalizado	13,485	7,692	7,042	10	10	10			134,848	76,925	70,423	282,196
	Nivel VI MAX	Administrativo Sindicalizado	11,035	6,382	8,242	8	8	10			88,283	51,059	82,424	221,767
	Nivel VI MED	Administrativo Sindicalizado	8,803	5,189	5,493	30	30	31			264,093	155,661	170,268	590,023
	Nivel VI MIN	Administrativo Sindicalizado	11,784	6,878	6,849	9	9	9			106,057	61,903	61,637	229,597
	Nivel VII MAX	Administrativo Sindicalizado	10,507	6,362	6,574	143	143	139			1,502,535	908,808	913,793	3,326,136
	Nivel VII MED	Administrativo Sindicalizado	10,949	6,111	6,114	10	10	10			109,491	61,113	61,136	231,740

88

*[Handwritten signature and scribbles]*

RECURSOS FEDERALES QUE RECIBEN UNIVERSIDADES E INSTITUCIONES DE EDUCACIÓN MEDIA SUPERIOR Y SUPERIOR

Costo de la plantilla de personal

En términos del artículo 36, fracción II del Decreto de Presupuesto de Egresos de la Federación para el Ejercicio Fiscal 2021

La información presentada es acumulada al periodo que se reporta

Periodo de julio- septiembre / 2021

Fracción II										TERCER TRIMESTRE 2021				
Universidad / Institución	Estructura de la Plantilla (Desagregada)									Costo total de la plantilla (Pesos)				
	Categoría	Tipo de personal	Costo unitario bruto (pesos)			Número de plazas			Responsabilidad laboral	Ubicación	Julio	Agosto	Septiembre	Acumulado jul. a sept.
			Julio	Agosto	Septiembre	Julio	Agosto	Septiembre						
<b>U. A. de Aguascalientes</b>														
✓ ✓ ✓	Nivel VII MIN	Administrativo Sindicalizado	13,509	7,614	7,673	106	107	110			1,431,932	814,665	844,004	3,090,601
✓ ✓ ✓	Nivel VIII MAX	Administrativo Sindicalizado	13,071	7,536	7,145	22	22	22			287,558	165,798	157,186	610,541
✓ ✓ ✓	Nivel VIII MED	Administrativo Sindicalizado	10,965	5,905	5,718	19	19	19			208,343	112,190	108,636	429,170
✓ ✓ ✓	Nivel VIII MIN	Administrativo Sindicalizado	11,706	6,736	6,430	19	19	18			222,415	127,977	115,738	466,131
✓ ✓ ✓	Nivel X MED	Administrativo Sindicalizado	13,828	9,320	13,227	5	5	5			69,141	46,602	66,133	181,876
✓ ✓ ✓	Nivel 1 A	Directivo	110,021	63,468	71,498	1	1	1			110,021	63,468	71,498	244,987
✓ ✓ ✓	Nivel 2 A	Directivo	113,578	72,594	74,015	1	1	1			113,578	72,594	74,015	260,186
✓ ✓ ✓	Nivel 3 A	Directivo	84,665	53,329	50,330	17	17	17			1,439,299	906,588	855,613	3,201,499
✓ ✓ ✓	Nivel 1 A	Jefe de Departamento	49,816	32,607	29,810	21	21	22			1,046,130	684,741	655,824	2,386,695
✓ ✓ ✓	Nivel 1 B	Jefe de Departamento	65,508	41,909	42,039	1	1	1			65,508	41,909	42,039	149,455
✓ ✓ ✓	Nivel 1 C	Jefe de Departamento	54,095	36,262	35,061	2	2	2			108,191	72,523	70,122	250,835
✓ ✓ ✓	Nivel 2 A	Jefe de Departamento	37,092	24,556	23,972	17	17	17			630,584	417,448	407,529	1,455,541
✓ ✓ ✓	Nivel 2 B	Jefe de Departamento	51,089	31,388	31,291	5	5	5			255,444	156,941	156,454	568,839
✓ ✓ ✓	Nivel 2 C	Jefe de Departamento	53,217	34,749	34,571	4	4	4			212,866	138,995	138,285	490,146
											60,308,293.20	40,162,505.10	40,162,505.10	140,633,303.40
											3er. TRIMESTRE DE JULIO A SEPTIEMBRE DE 2021 ( MILES PESOS )			140,633.30
											ACUMULADO A SEPTIEMBRE 2021			281,653.82

8

DESTINO DE LOS RECURSOS FEDERALES QUE RECIBEN UNIVERSIDADES E INSTITUCIONES DE EDUCACIÓN MEDIA SUPERIOR Y SUPERIOR

En términos del artículo 36, fracción III, del Decreto de Presupuesto de Egresos de la Federación para el Ejercicio Fiscal 2021

Desglose del gasto corriente de operación

La información presentada es acumulada al periodo que se reporta

Julio - Septiembre 2021

Fracción III										TERCER TRIMESTRE 2021			
Universidad / Institución	Programa	Materiales y Suministros			Servicios Generales			Otros			ACUMULADO A SEPTIEMBRE 2021		
		Julio	Agosto	Septiembre	Julio	Agosto	Septiembre	Julio	Agosto	Septiembre	Enero-Julio	Enero-Agosto	Enero-Sept.
			SUBSIDIOS FEDERALES PARA ORGANISMOS DESCENTRALIZADOS ESTATALES U006	5,719.68	9,341.31	7,939.84	6,838.08	17,061.91	9,679.88	0.00	0.00	0.00	69,294.24
U . A . d e A g u a s c a l i e n t e s	CARRERA DOCENTE U040	0.00	0.00	0.00	0.00	0.00	0.00	0.00	0.00	0.00	0.00	0.00	0.00
	APOYOS A CENTROS Y ORGANIZACIONES DE EDUCACIÓN U080	0.00	0.00	0.00	0.00	0.00	0.00	0.00	0.00	0.00	0.00	0.00	0.00
	PROGRAMA PARA EL DESARROLLO PROFESIONAL DOCENTE (PRODEP) S247	0.00	0.00	0.00	0.00	0.00	0.00	0.00	0.00	0.00	0.00	0.00	0.00
	PROGRAMA FORTALECIMIENTO A LA EXCELENCIA EDUCATIVA (PROFEXCE) S300	0.00	0.00	0.00	0.00	0.00	0.00	0.00	0.00	0.00	0.00	0.00	0.00
	AAA	0.00	0.00	0.00	0.00	0.00	0.00	0.00	0.00	0.00	0.00	0.00	0.00
	BBB	0.00	0.00	0.00	0.00	0.00	0.00	0.00	0.00	0.00	0.00	0.00	0.00
	SUMA DEL MES	5,719.68	9,341.31	7,939.84	6,838.08	17,061.91	9,679.88	0.00	0.00	0.00	69,294.24	95,697.46	113,317.18
	SUMAS ACUMULADAS	5,719.68	15,060.99	23,000.83	29,838.91	46,900.82	56,580.70	56,580.70	56,580.70	56,580.70	12,557.76	38,960.98	56,580.70
	ACUMULADO DEL TRIMESTRE			23,000.83			33,579.87			0.00			56,580.70

Cálculo de porcentajes								
56,580.70								
41%			59%			0%		
23,000.83			33,579.87			0.00		
Materiales y Suministros			Servicios Generales			Otros		
Julio	Agosto	Septiembre	Julio	Agosto	Septiembre	Julio	Agosto	Septiembre
5,719.68	9,341.31	7,939.84	6,838.08	17,061.91	9,679.88	0.00	0.00	0.00
25%	41%	35%	20%	51%	29%	0%	0%	0%

APARTADO "ÚNICO" DEL ANEXO DE EJECUCIÓN QUE FORMA PARTE INTEGRANTE DEL CONVENIO DE APOYO FINANCIERO 2021

	MONTO TOTAL ANUAL DEL SUBSIDIO ORDINARIO, MDP	%	FRACCIÓN
SUELDOS DE PLANTILLA	140,633.30	71.31%	II
GASTOS	56,580.70	28.69%	III
<b>TOTAL</b>	<b>197,214.00</b>	<b>100.00%</b>	<b>I</b>

	TRIMESTRE			SUMA TOTAL
	PRIMERO	SEGUNDO	TERCERO	
PLANTILLA	141,015.13	221,208.00	<b>140,627.93</b>	502,851.06
GASTOS	56,741.87	89,010.00	<b>56,586.07</b>	202,337.94
	<b>197,757.00</b>	<b>310,218.00</b>	<b>197,214.00</b>	<b>705,189.00</b>

**COMPROBACIÓN  
TRIMESTRAL**

FRACCIONES	
I	197,214.00
II	140,633.30
III	56,580.70
	0.00


Universidad Autónoma de Aguascalientes  
Estado de Actividades  
Del 1 de Enero al 31 de Julio 2021  
(Cifras en Pesos)



	2021	2020
<b>INGRESOS Y OTROS BENEFICIOS</b>		
<b>Ingresos de la Gestión:</b>	<b>203,416,008</b>	<b>177,167,624</b>
Impuestos	0	0
Cuotas y Aportaciones de Seguridad Social	0	0
Contribuciones de Mejoras	0	0
Derechos	0	0
Productos	0	0
Aprovechamientos	0	0
Ingresos por Venta de Bienes y Prestación de Servicios	203,416,008	177,167,624
<b>Participaciones, Aportaciones, Convenios, Incentivos Derivados de la Colaboración Fiscal, Fondos Distintos de Aportaciones, Transferencias, Asignaciones, Subsidios y Subvenciones, y Pensiones y Jubilaciones</b>	<b>893,656,167</b>	<b>824,384,654</b>
Participaciones, Aportaciones, Convenios, Incentivos Derivados de la Colaboración Fiscal y Fondos Distintos de Aportaciones	-1,534,929	-5,545,489
Transferencias, Asignaciones, Subsidios y Subvenciones, y Pensiones y Jubilaciones	895,191,095	829,930,142
<b>Otros Ingresos y Beneficios</b>	<b>189,612,450</b>	<b>85,273,386</b>
Ingresos Financieros	61,680,244	84,131,495
Incremento de la Variación de Inventarios	0	0
Disminución del Exceso de Estimaciones por Pérdida o Deterioro u Obsolescencia	0	0
Disminución del Exceso de Provisiones	0	0
Otros Ingresos y Beneficios Varios	127,932,206	1,141,891
<b>Total de Ingresos y Otros Beneficios</b>	<b>1,286,684,625</b>	<b>1,086,825,663</b>
<b>GASTOS Y OTRAS PERDIDAS</b>		
<b>Gastos de Funcionamiento</b>	<b>792,010,957</b>	<b>824,185,146</b>
Servicios Personales	699,112,759	728,665,135
Materiales y Suministros	34,078,821	37,494,731
Servicios Generales	58,819,377	58,025,280
<b>Transferencias, Asignaciones, Subsidios y Otras Ayudas</b>	<b>53,614,427</b>	<b>40,788,197</b>
Transferencias Internas y Asignaciones al Sector Público	0	0
Transferencias al Resto del Sector Público	1,691,000	0
Subsidios y Subvenciones	0	0
Ayudas Sociales	21,835,459	9,178,758
Pensionamientos y Jubilaciones	0	0
Transferencias a Fideicomisos, Mandatos y Contratos Análogos	30,033,023	31,609,439
Transferencias a la Seguridad Social	0	0
Donativos	54,945	0
Transferencias al Exterior	0	0
<b>Participaciones y Aportaciones</b>	<b>0</b>	<b>0</b>
Participaciones	0	0
Aportaciones	0	0
Convenios	0	0
<b>Intereses, Comisiones y Otros Gastos de la Deuda Pública</b>	<b>0</b>	<b>0</b>
Intereses de la Deuda Pública	0	0
Comisiones de la Deuda Pública	0	0
Gastos de la Deuda Pública	0	0
Costo por Coberturas	0	0
Apoyos Financieros	0	0
<b>Otros Gastos y Pérdidas Extraordinarias</b>	<b>87,497,241</b>	<b>1,833,445</b>
Estimaciones, Depreciaciones, Deterioros, Obsolescencia y Amortizaciones	84,100,318	2
Provisiones	0	0
Disminución de inventarios	38,122	0
Aumento por Insuficiencia de Estimaciones por Pérdida o Deterioro y Obsolescencia	0	0
Aumento por Insuficiencia de Provisiones	0	0
Otros Gastos	3,358,801	1,833,443
<b>Inversión Pública</b>	<b>0</b>	<b>0</b>
Inversión Pública No Capitalizable	0	0
<b>Total de Gastos y Otras Pérdidas</b>	<b>933,122,625</b>	<b>866,806,789</b>
<b>Resultado del Ejercicio (Ahorro/Desahorro)</b>	<b>353,562,000</b>	<b>220,018,874</b>

Bajo protesta de decir verdad declaramos que los Estados Financieros y sus Notas son razonablemente correctos y responsabilidad del emisor

  
M. en IMP. JORGE HUMBERTO LÓPEZ REYNOSO  
DIRECTOR GENERAL DE FINANZAS


  
C.P. ILDA LETICIA GONZÁLEZ SERINA  
JEFE DE DEPARTAMENTO DE CONTABILIDAD

Universidad Autónoma de Aguascalientes  
Estado de Actividades  
Del 1 de Enero al 31 de Agosto 2021  
(Cifras en Pesos)



	2021	2020
<b>INGRESOS Y OTROS BENEFICIOS</b>		
<b>Ingresos de la Gestión:</b>	<b>259,679,565</b>	<b>230,390,726</b>
Impuestos	0	0
Cuotas y Aportaciones de Seguridad Social	0	0
Contribuciones de Mejoras	0	0
Derechos	0	0
Productos	0	0
Aprovechamientos	0	0
Ingresos por Venta de Bienes y Prestación de Servicios	259,679,565	230,390,726
<b>Participaciones, Aportaciones, Convenios, Incentivos Derivados de la Colaboración Fiscal, Fondos Distintos de Aportaciones, Transferencias, Asignaciones, Subsidios y Subvenciones, y Pensiones y Jubilaciones</b>	<b>985,077,046</b>	<b>918,524,687</b>
Participaciones, Aportaciones, Convenios, Incentivos Derivados de la Colaboración Fiscal y Fondos Distintos de Aportaciones	-1,534,929	-5,545,489
Transferencias, Asignaciones, Subsidios y Subvenciones, y Pensiones y Jubilaciones	986,611,975	924,070,176
<b>Otros Ingresos y Beneficios</b>	<b>219,377,939</b>	<b>94,302,699</b>
Ingresos Financieros	71,213,637	93,076,366
Incremento de la Variación de Inventarios	0	0
Disminución del Exceso de Estimaciones por Pérdida o Deterioro u Obsolescencia	0	0
Disminución del Exceso de Provisiones	0	0
Otros Ingresos y Beneficios Varios	148,164,302	1,226,333
<b>Total de Ingresos y Otros Beneficios</b>	<b>1,464,134,550</b>	<b>1,243,218,111</b>
<b>GASTOS Y OTRAS PERDIDAS</b>		
<b>Gastos de Funcionamiento</b>	<b>921,957,629</b>	<b>955,223,451</b>
Servicios Personales	804,393,737	846,926,265
Materiales y Suministros	46,662,369	39,892,986
Servicios Generales	70,901,522	68,404,201
<b>Transferencias, Asignaciones, Subsidios y Otras Ayudas</b>	<b>58,709,453</b>	<b>45,897,976</b>
Transferencias Internas y Asignaciones al Sector Público	18,000	0
Transferencias al Resto del Sector Público	1,691,000	0
Subsidios y Subvenciones	0	0
Ayudas Sociales	22,272,937	9,590,241
Pensiones y Jubilaciones	0	0
Transferencias a Fideicomisos, Mandatos y Contratos Análogos	34,642,146	36,307,735
Transferencias a la Seguridad Social	0	0
Donativos	85,370	0
Transferencias al Exterior	0	0
<b>Participaciones y Aportaciones</b>	<b>0</b>	<b>0</b>
Participaciones	0	0
Aportaciones	0	0
Convenios	0	0
<b>Intereses, Comisiones y Otros Gastos de la Deuda Pública</b>	<b>0</b>	<b>0</b>
Intereses de la Deuda Pública	0	0
Comisiones de la Deuda Pública	0	0
Gastos de la Deuda Pública	0	0
Costo por Coberturas	0	0
Apoyos Financieros	0	0
<b>Otros Gastos y Pérdidas Extraordinarias</b>	<b>87,792,007</b>	<b>2,019,475</b>
Estimaciones, Depreciaciones, Deterioros, Obsolescencia y Amortizaciones	84,100,318	2
Provisiones	0	0
Disminución de inventarios	38,122	0
Aumento por Insuficiencia de Estimaciones por Pérdida o Deterioro y Obsolescencia	0	0
Aumento por Insuficiencia de Provisiones	0	0
Otros Gastos	3,653,567	2,019,473
<b>Inversión Pública</b>	<b>0</b>	<b>0</b>
Inversión Pública No Capitalizable	0	0
<b>Total de Gastos y Otras Pérdidas</b>	<b>1,068,459,089</b>	<b>1,003,140,903</b>
<b>Resultado del Ejercicio (Ahorro/Desahorro)</b>	<b>395,675,460</b>	<b>240,077,208</b>

Bajo protesta de decir verdad declaramos que los Estados Financieros y sus Notas son razonablemente correctos y responsabilidad del emisor

  
M. en IMP. JORGE HUMBERTO LÓPEZ REYNOSO  
DIRECTOR GENERAL DE FINANZAS

  
C.P. ILDA LETICIA GONZÁLEZ SERNA  
JEFE DE DEPARTAMENTO DE CONTABILIDAD




Universidad Autónoma de Aguascalientes  
Estado de Actividades  
Del 1 de Enero al 30 de Septiembre 2021  
(Cifras en Pesos)



	2021	2020
<b>INGRESOS Y OTROS BENEFICIOS</b>		
<b>Ingresos de la Gestión:</b>	<b>278,775,023</b>	<b>257,428,080</b>
Impuestos	0	0
Cuotas y Aportaciones de Seguridad Social	0	0
Contribuciones de Mejoras	0	0
Derechos	0	0
Productos	0	0
Aprovechamientos	0	0
Ingresos por Venta de Bienes y Prestación de Servicios	278,775,023	257,428,080
<b>Participaciones, Aportaciones, Convenios, Incentivos Derivados de la Colaboración Fiscal, Fondos Distintos de Aportaciones, Transferencias, Asignaciones, Subsidios y Subvenciones, y Pensiones y Jubilaciones</b>	<b>1,075,099,387</b>	<b>1,023,482,719</b>
Participaciones, Aportaciones, Convenios, Incentivos Derivados de la Colaboración Fiscal y Fondos Distintos de Aportaciones	-1,534,929	-5,545,489
Transferencias, Asignaciones, Subsidios y Subvenciones, y Pensiones y Jubilaciones	1,076,634,316	1,029,028,208
<b>Otros Ingresos y Beneficios</b>	<b>239,795,829</b>	<b>105,256,741</b>
Ingresos Financieros	83,786,404	103,898,538
Incremento de la Variación de Inventarios	15,427	0
Disminución del Exceso de Estimaciones por Pérdida o Deterioro u Obsolescencia	0	0
Disminución del Exceso de Provisiones	0	0
Otros Ingresos y Beneficios Varios	155,993,998	1,358,203
<b>Total de Ingresos y Otros Beneficios</b>	<b>1,593,670,239</b>	<b>1,386,167,540</b>
<b>GASTOS Y OTRAS PERDIDAS</b>		
<b>Gastos de Funcionamiento</b>	<b>1,056,909,537</b>	<b>1,082,692,621</b>
Servicios Personales	921,298,803	962,281,733
Materiales y Suministros	54,665,520	44,014,187
Servicios Generales	80,945,213	76,396,701
<b>Transferencias, Asignaciones, Subsidios y Otras Ayudas</b>	<b>64,133,153</b>	<b>51,012,448</b>
Transferencias Internas y Asignaciones al Sector Público	18,000	0
Transferencias al Resto del Sector Público	1,691,000	0
Subsidios y Subvenciones	0	0
Ayudas Sociales	22,974,436	9,964,851
Pensionamientos y Jubilaciones	0	0
Transferencias a Fideicomisos, Mandatos y Contratos Análogos	39,348,669	41,047,598
Transferencias a la Seguridad Social	0	0
Donativos	101,049	0
Transferencias al Exterior	0	0
<b>Participaciones y Aportaciones</b>	<b>0</b>	<b>0</b>
Participaciones	0	0
Aportaciones	0	0
Convenios	0	0
<b>Intereses, Comisiones y Otros Gastos de la Deuda Pública</b>	<b>0</b>	<b>0</b>
Intereses de la Deuda Pública	0	0
Comisiones de la Deuda Pública	0	0
Gastos de la Deuda Pública	0	0
Costo por Coberturas	0	0
Apoyos Financieros	0	0
<b>Otros Gastos y Pérdidas Extraordinarias</b>	<b>88,184,095</b>	<b>2,339,797</b>
Estimaciones, Depreciaciones, Deterioros, Obsolescencia y Amortizaciones	84,100,318	2
Provisiones	0	0
Disminución de inventarios	53,549	0
Aumento por Insuficiencia de Estimaciones por Pérdida o Deterioro y Obsolescencia	0	0
Aumento por Insuficiencia de Provisiones	0	0
Otros Gastos	4,030,227	2,339,795
<b>Inversión Pública</b>	<b>0</b>	<b>0</b>
Inversión Pública No Capitalizable	0	0
<b>Total de Gastos y Otras Pérdidas</b>	<b>1,209,226,784</b>	<b>1,136,044,866</b>
<b>Resultado del Ejercicio (Ahorro/Desahorro)</b>	<b>384,443,455</b>	<b>250,122,674</b>

Bajo protesta de decir verdad declaramos que los Estados Financieros y sus Notas son razonablemente correctos y responsabilidad del emisor

  
M. en IMP. JORGE HUMBERTO LÓPEZ REYNOSO  
DIRECTOR GENERAL DE FINANZAS

  
C.P. ILDA LETICIA GONZÁLEZ SERNA  
JEFE DE DEPARTAMENTO DE CONTABILIDAD

Universidad Autónoma de Aguascalientes  
Estado de Situación Financiera  
Del 1 de Enero al 30 de Septiembre 2021  
(Cifras en Pesos)



ACTIVO	2021	2020	PASIVO	2021	2020
<b>Activo circulante</b>			<b>Pasivo Circulante</b>		
Efectivo y Equivalentes	2,241,259,079	1,923,561,435	Cuentas por Pagar a Corto Plazo	326,511,238	202,656,197
Derechos a Recibir Efectivo o Equivalentes	268,049,996	218,830,891	Documentos por Pagar a Corto Plazo	0	0
Derecho a Recibir Bienes o Servicios	14,207,428	7,889,975	Porción a Corto Plazo de la Deuda Pública a Largo Plazo	0	0
Inventarios	-8,319,163	3,133,172	Títulos y Valores a Corto Plazo	0	0
Almacenes	959,315	0	Pasivos Diferidos a Corto Plazo	34,407,068	20,576,950
Estimación por Pérdida o Deterioro de Activos Circulantes	0	0	Fondos y Bienes de Terceros en Garantía y/o Administración a Corto Plazo	12,905,599	16,974,125
Otros Activos Circulantes	0	0	Provisiones a Corto Plazo	0	0
<b>Total de Activos Circulantes</b>	<b>2,516,156,655</b>	<b>2,153,415,474</b>	Otros Pasivos a Corto Plazo	0	0
<b>Activo No Circulante</b>			<b>Total de Pasivo Circulante</b>	<b>373,823,904</b>	<b>240,207,272</b>
Inversiones Financieras a Largo Plazo	0	0	<b>Pasivo No Circulante</b>		
Derechos a Recibir Efectivo o Equivalentes a Largo Plazo	1,110,557	1,110,557	Cuentas por Pagar a Largo Plazo	0	0
Bienes Inmuebles, Infraestructura y Construcciones en Proceso	1,112,075,126	1,056,407,633	Documentos por Pagar a Largo Plazo	0	0
Bienes Muebles	1,007,887,750	947,512,322	Deuda Pública a Largo Plazo	0	0
Activos Intangibles	18,445,360	14,983,305	Pasivos Diferidos a Largo Plazo	1,899,662	1,899,662
Depreciación, Deterioro y Amortización Acumulada de Bienes	-476,932,275	-396,082,132	Fondos y Bienes de Terceros en Garantía y/o Administración a Largo Plazo	75,322	75,322
Activos Diferidos	52,366	52,366	Provisiones a Largo Plazo	1,237,506,960	1,125,197,851
Estimación por Pérdida o Deterioro de Activos No Circulantes	0	0	<b>Total de Pasivos No Circulantes</b>	<b>1,239,481,944</b>	<b>1,127,172,835</b>
<b>Total de Activos no Circulantes</b>	<b>1,662,638,885</b>	<b>1,623,984,052</b>	<b>Total del Pasivo</b>	<b>1,613,305,849</b>	<b>1,367,380,107</b>
Otros Activos No Circulantes	0	0	<b>HACIENDA PÚBLICA/PATRIMONIO</b>		
<b>Total de otros Activos No Circulantes</b>	<b>0</b>	<b>0</b>	Hacienda Pública/Patrimonio Contribuido		
<b>Total del Activo</b>	<b>4,178,795,540</b>	<b>3,777,399,526</b>	Aportaciones	0	0
			Donaciones de Capital	261,929	261,929
			Actualización de la Hacienda Pública/Patrimonio	104,873,000	104,873,000
			<b>Hacienda Pública/Patrimonio Generado</b>		
			Resultados del Ejercicio (Ahorro/Desahorro)	384,443,455	250,122,674
			Resultados de Ejercicios Anteriores	2,377,405,532	2,356,261,661
			Revalúos	-200,000	-200,000
			Reservas	0	0
			Rectificaciones de Resultados de Ejercicios Anteriores	-301,294,225	-301,299,846
			<b>Exceso o Insuficiencia en la Actualización de la Hacienda Pública/Patrimonio</b>		
			Resultado por Posición Monetaria	0	0
			Resultado por Tenencia de Activos No Monetarios	0	0
			<b>Total Hacienda Pública/Patrimonio</b>	<b>2,565,489,691</b>	<b>2,410,019,419</b>
			<b>Total del Pasivo y Hacienda Pública/Patrimonio</b>	<b>4,178,795,540</b>	<b>3,777,399,526</b>

Bajo protesta de decir verdad declaramos que los Estados Financieros y sus Notas son razonablemente correctos y responsabilidad del emisor

  
M. en IMP. JORGE HUMBERTO LÓPEZ REYNOSO  
DIRECTOR GENERAL DE FINANZAS


  
C.P. ILDA LETICIA GONZÁLEZ SERINA  
JEFE DE DEPARTAMENTO DE CONTABILIDAD

**Universidad Autónoma de Aguascalientes**  
**Estado de Flujo de Efectivo**  
**Del 1 de Enero al 30 de Septiembre 2021**  
**(Cifras en Pesos)**



	2021	2020
<b>Flujos de Efectivo a las Actividades de Operación</b>		
<b>Origen</b>	<b>1,593,670,239</b>	<b>1,386,167,540</b>
Impuestos	0	0
Cuotas y Aportaciones de Seguridad Social	0	0
Contribuciones de Mejoras	0	0
Derechos	0	0
Productos	0	0
Aprovechamientos	0	0
Ingresos por Venta de Bienes y Prestación de Servicios	278,775,023	257,428,080
Participaciones, Aportaciones, Convenios, Incentivos Derivados de la Colaboración Fiscal y Fondos Distintos de Aportaciones	-1,534,929	-5,545,489
Transferencias, Asignaciones, Subsidios y Subvenciones, y Pensiones y Jubilaciones	1,076,634,316	1,029,028,208
Otros orígenes de operación	239,795,829	105,256,741
<b>Aplicación</b>	<b>1,209,226,784</b>	<b>1,136,044,866</b>
Servicios Personales	921,298,803	962,281,733
Materiales y Suministros	54,665,520	44,014,187
Servicios Generales	80,945,213	76,396,701
Transferencias Internas y Asignaciones al Sector Público	18,000	0
Transferencias al Resto del Sector Público	1,691,000	0
Subsidios y Subvenciones	0	0
Ayudas Sociales	22,974,436	9,964,851
Pensionamientos y Jubilaciones	0	0
Transferencias a Fideicomisos, Mandatos y Contratos Análogos	39,348,669	41,047,598
Transferencias a la Seguridad Social	0	0
Donativos	101,049	0
Transferencias al Exterior	0	0
Participaciones	0	0
Aportaciones	0	0
Convenios	0	0
Otras Aplicaciones de Operación	88,184,095	2,339,797
<b>Fujos Netos de Efectivos por Actividades de Operación</b>	<b>384,443,455</b>	<b>250,122,674</b>
<b>Flujos de Efectivo de las Actividades de Inversión</b>		
<b>Origen</b>	<b>102,132,600</b>	<b>11,806,723</b>
Bienes Inmuebles, Infraestructura y Construcciones en Proceso	0	0
Bienes Muebles	0	0
Otros Orígenes de Inversión	102,132,600	11,806,723
<b>Aplicación</b>	<b>98,783,362</b>	<b>114,793,996</b>
Bienes Inmuebles, Infraestructura y Construcciones en Proceso	38,218,540	36,347,084
Bienes Muebles	27,712,315	25,768,784
Otras aplicaciones de Inversión	32,852,507	52,678,129
<b>Fujos Netos de Efectivos por Actividades de Inversión</b>	<b>3,349,238</b>	<b>-102,987,273</b>
<b>Flujo de Efectivo de las Actividades de Financiamiento</b>		
<b>Origen</b>	<b>87,442,134</b>	<b>88,111,137</b>
Endeudamiento Neto	0	0
Interno	0	0
Externo	0	0
Otros Orígenes de Financiamiento	87,442,134	88,111,137
<b>Aplicación</b>	<b>189,476,599</b>	<b>10,021,243</b>
Servicios de la Deuda	0	0
Interno	0	0
Externo	0	0
Otras Aplicaciones de Financiamiento	189,476,599	10,021,243
<b>Fujos Netos de Efectivo por Actividades de Financiamiento</b>	<b>-102,034,466</b>	<b>78,089,894</b>
<b>Incremento/Disminución Neta en el Efectivo y Equivalentes al Efectivo</b>	<b>285,758,227</b>	<b>225,225,295</b>
<b>Efectivo y Equivalentes al Efectivo al Inicio del Ejercicio</b>	<b>1,955,500,852</b>	<b>1,698,336,140</b>
<b>Efectivo y Equivalentes al Efectivo al Final del Ejercicio</b>	<b>2,241,259,079</b>	<b>1,923,561,435</b>

Bajo protesta de decir verdad declaramos que los Estados Financieros y sus Notas son razonablemente correctos y responsabilidad del emisor

  
M. en IMP. JORGE HUMBERTO LÓPEZ REYNOSO  
DIRECTOR GENERAL DE FINANZAS

  
C.P. ILDA LETICIA GONZÁLEZ SERINA  
JEFE DE DEPARTAMENTO DE CONTABILIDAD

Universidad Autónoma de Aguascalientes  
 Estado Analítico de la Deuda y Otros Pasivos  
 Del 1 de Enero al 30 de Septiembre 2021  
 (Cifras en Pesos)



Denominación de la Deuda	Moneda de Contratación	Institución o País Acreedor	Saldo Inicial del Periodo	Saldo Final del Periodo
<b>DEUDA PÚBLICA</b>				
<b>Corto Plazo</b>				
<b>Deuda Interna</b>				
		Instituciones de Crédito	0	0
		Títulos y Valores	0	0
		Arrendamientos Financieros	0	0
<b>Deuda Externa</b>				
		Organismos Financieros Internacionales	0	0
		Deuda Bilateral	0	0
		Títulos y Valores	0	0
		Arrendamientos Financieros	0	0
<b>Subtotal de Deuda Pública a Corto Plazo</b>				
<b>Largo Plazo</b>				
<b>Deuda Interna</b>				
		Instituciones de Crédito	0	0
		Títulos y Valores	0	0
		Arrendamientos Financieros	0	0
<b>Deuda Externa</b>				
		Organismos Financieros Internacionales	0	0
		Deuda Bilateral	0	0
		Títulos y Valores	0	0
		Arrendamientos Financieros	0	0
<b>Subtotal de Deuda Pública a Largo Plazo</b>				
<b>Total de Otros Pasivos</b>			1,367,380,107	1,613,305,849
<b>Total de Deuda Pública y Otros Pasivos</b>			<b>1,367,380,107</b>	<b>1,613,305,849</b>

Bajo protesta de decir verdad declaramos que los Estados Financieros y sus Notas son razonablemente correctos y responsabilidad del emisor

M. en IMP. JORGE HUMBERTO LÓPEZ REYNOSO  
 DIRECTOR GENERAL DE FINANZAS


C.P. ILDA LETICIA GONZÁLEZ SERNA  
 JEFE DE DEPARTAMENTO DE CONTABILIDAD

## Matrícula Estudiantil

Semestre Agosto - Diciembre 2021  
3er. Trimestre

NIVEL DE ESTUDIOS	Total	Nuevo Ingreso	Reingreso
		20,711	4,345
<b>BACHILLERATO</b>	3,942	1,300	2,642
<b>LICENCIATURA</b>	15,950	2,940	13,010
<b>ESPECIALIDADES MÉDICAS</b>	461	16	445
<b>MAESTRÍA</b>	190	58	132
<b>DOCTORADO</b>	168	31	137

NIVEL DE ESTUDIOS Y CENTRO ACADÉMICO	Total	Nuevo Ingreso	Reingreso
		20,711	4,345
<b>BACHILLERATO</b>	3,942	1,300	2,642
CENTRO DE ENSEÑANZA MEDIA. PLANTEL CENTRAL	1,421	455	966
CENTRO DE ENSEÑANZA MEDIA. PLANTEL ORIENTE	2,521	845	1,676
<b>LICENCIATURA</b>	15,950	2,940	13,010
CENTRO DE LAS ARTES Y LA CULTURA	524	110	414
CENTRO DE CIENCIAS AGROPECUARIAS	682	127	555
CENTRO DE CIENCIAS BÁSICAS	2,439	511	1,928
CENTRO DE CIENCIAS DEL DISEÑO Y DE LA CONSTRUCCIÓN	2,037	303	1,734
CENTRO DE CIENCIAS EMPRESARIALES	904	216	688
CENTRO DE CIENCIAS ECONÓMICAS Y ADMINISTRATIVAS	3,038	519	2,519
CENTRO DE CIENCIAS DE LA INGENIERIA	1,364	339	1,025
CENTRO DE CIENCIAS DE LA SALUD	2,397	367	2,030
CENTRO DE CIENCIAS SOCIALES Y HUMANIDADES	2,565	448	2,117
<b>ESPECIALIDADES MÉDICAS</b>	461	16	445
CENTRO DE CIENCIAS DE LA SALUD	461	16	445
<b>MAESTRÍA</b>	190	58	132
CENTRO DE LAS ARTES Y LA CULTURA	22	0	22
CENTRO DE CIENCIAS AGROPECUARIAS	9	2	7
CENTRO DE CIENCIAS BÁSICAS	45	8	37
CENTRO DE CIENCIAS DEL DISEÑO Y DE LA CONSTRUCCIÓN	30	26	4
CENTRO DE CIENCIAS ECONÓMICAS Y ADMINISTRATIVAS	29	11	18
CENTRO DE CIENCIAS DE LA SALUD	15	0	15
CENTRO DE CIENCIAS SOCIALES Y HUMANIDADES	40	11	29
<b>DOCTORADO</b>	168	31	137
CENTRO DE LAS ARTES Y LA CULTURA	9	4	5
CENTRO DE CIENCIAS BÁSICAS	63	3	60
CENTRO DE CIENCIAS DEL DISEÑO Y DE LA CONSTRUCCIÓN	20	0	20
CENTRO DE CIENCIAS ECONÓMICAS Y ADMINISTRATIVAS	26	15	11
CENTRO DE CIENCIAS SOCIALES Y HUMANIDADES	50	9	41



NIVEL DE ESTUDIOS, CENTRO ACADÉMICO Y PROGRAMA EDUCATIVO	Total	Nuevo Ingreso	Reingreso
	20,711	4,345	16,366
<b>BACHILLERATO</b>	<b>3,942</b>	<b>1,300</b>	<b>2,642</b>
<b>CENTRO DE ENSEÑANZA MEDIA. PLANTEL CENTRAL</b>	<b>1,421</b>	<b>455</b>	<b>966</b>
BACHILLERATO GENERAL	1,398	455	943
BACHILLERATO INTERNACIONAL	23	0	23
<b>CENTRO DE ENSEÑANZA MEDIA. PLANTEL ORIENTE</b>	<b>2,521</b>	<b>845</b>	<b>1,676</b>
BACHILLERATO GENERAL	2521	845	1,676
<b>LICENCIATURA</b>	<b>15,950</b>	<b>2,940</b>	<b>13,010</b>
<b>CENTRO DE LAS ARTES Y LA CULTURA</b>	<b>524</b>	<b>110</b>	<b>414</b>
ARTES CINEMATOGRAFICAS Y AUDIOVISUALES	107	23	84
ACTUACIÓN / ARTES ESCÉNICAS: ACTUACIÓN	78	20	58
ESTUDIOS DEL ARTE Y GESTIÓN CULTURAL	104	19	85
LETRAS HISPÁNICAS	131	26	105
MÚSICA	104	22	82
<b>CENTRO DE CIENCIAS AGROPECUARIAS</b>	<b>682</b>	<b>127</b>	<b>555</b>
INGENIERO AGRÓNOMO	148	45	103
ING. EN ALIMENTOS	115	36	79
MÉDICO VETERINARIO ZOOTECNISTA	419	46	373
<b>CENTRO DE CIENCIAS BÁSICAS</b>	<b>2,439</b>	<b>511</b>	<b>1,928</b>
BIOLOGÍA	210	45	165
BIOTECNOLOGÍA	189	45	144
INFORMÁTICA Y TEC. COMPUTACIONALES	192	45	147
ING. EN COMPUTACIÓN INTELIGENTE	220	48	172
ING. INDUSTRIAL ESTADÍSTICO	182	37	145
ING. SISTEMAS COMPUTACIONALES	610	129	481
ING. BIOQUÍMICA	219	49	170
ING. ELECTRÓNICA	150	41	109
MATEMÁTICAS APLICADAS	84	28	56
QUÍMICO FARMACOBIOLOGO	383	44	339
<b>CENTRO DE CIENCIAS DEL DISEÑO Y DE LA CONSTRUCCIÓN</b>	<b>2,037</b>	<b>303</b>	<b>1,734</b>
ARQUITECTURA	407	48	359
DISEÑO DE INTERIORES	179	45	134
DISEÑO DE MODA EN INDUMENTARIA Y TEXTILES	303	48	255
DISEÑO GRÁFICO	325	46	279
DISEÑO INDUSTRIAL	303	49	254
INGENIERÍA CIVIL	407	45	362
URBANISMO	113	22	91
<b>CENTRO DE CIENCIAS EMPRESARIALES</b>	<b>904</b>	<b>216</b>	<b>688</b>
ADMON. Y GESTIÓN FISCAL DE PYMES	192	44	148
AGRONEGOCIOS	138	35	103
COMERCIO ELECTRÓNICO	166	45	121
LOGÍSTICA EMPRESARIAL	408	92	316
<b>CENTRO DE CIENCIAS ECONÓMICAS Y ADMINISTRATIVAS</b>	<b>3,038</b>	<b>519</b>	<b>2,519</b>
ADMINISTRACIÓN DE EMPRESAS	587	93	494
ADMINISTRACIÓN DE LA PRODUCCIÓN Y SERVICIOS	143	44	99
ADMINISTRACIÓN FINANCIERA	351	50	301
COMERCIO INTERNACIONAL	234	46	188
CONTADOR PÚBLICO	726	98	628
ECONOMÍA	135	45	90
GESTIÓN TURÍSTICA	150	46	104
MERCADOTECNIA	351	49	302
RELACIONES INDUSTRIALES	361	48	313

<b>CENTRO DE CIENCIAS DE LA INGENIERIA</b>	<b>1,364</b>	<b>339</b>	<b>1,025</b>
ING. AUTOMOTRIZ	339	74	265
ING. BIOMÉDICA	373	88	285
ING. ROBÓTICA	293	78	215
ING. EN MANUFACTURA Y AUTOMATIZACIÓN INDUSTRIAL	123	31	92
ING. ENERGÍAS RENOVABLES	131	40	91
ING. EN DISEÑO MECÁNICO	105	28	77
<b>CENTRO DE CIENCIAS DE LA SALUD</b>	<b>2,397</b>	<b>367</b>	<b>2,030</b>
CULTURA FÍSICA Y DEPORTE	172	47	125
ENFERMERÍA	518	89	429
MÉDICO CIRUJANO	736	97	639
MÉDICO ESTOMATÓLOGO	374	39	335
NUTRICIÓN	279	48	231
OPTOMETRÍA	158	47	111
TERAPIA FÍSICA	160	0	160
<b>CENTRO DE CIENCIAS SOCIALES Y HUMANIDADES</b>	<b>2,565</b>	<b>448</b>	<b>2,117</b>
ASESORÍA PSICOPEDAGÓGICA	249	43	206
CIENCIAS POLÍTICAS Y ADMÓN. PÚBLICA	162	38	124
COMUNICACIÓN E INFORMACIÓN	189	49	140
COMUNICACIÓN CORPORATIVA ESTRATÉGICA / COMUNICACIÓN ORGANIZACIONAL	180	41	139
DERECHO	709	50	659
DOC. DEL IDIOMA INGLÉS	182	43	139
DOC. DE FRANCÉS Y ESPAÑOL COMO LENG. EXTRANJERA	124	39	85
FILOSOFÍA	57	16	41
HISTORIA	99	22	77
PSICOLOGÍA	383	48	335
SOCIOLOGÍA	55	15	40
TRABAJO SOCIAL	176	44	132
<b>ESPECIALIDADES MÉDICAS</b>	<b>461</b>	<b>16</b>	<b>445</b>
<b>CENTRO DE CIENCIAS DE LA SALUD</b>	<b>461</b>	<b>16</b>	<b>445</b>
ESP. EN ANESTESIOLOGIA	55	0	55
ESP. EN CARDIOLOGIA	7	0	7
ESP. EN CARDIOLOGIA CLINICA	7	0	7
ESP. EN CIRUGIA GENERAL	46	0	46
ESP. EN GINECOLOGIA Y OBSTETRICIA	40	12	28
ESP. EN IMAGENOLOGIA DIAGNOSTICA Y TERAPEUTICA	11	0	11
ESP. EN MEDICINA DEL ENFERMO EN ESTADO CRITICO	8	0	8
ESP. EN MEDICINA DEL ENFERMO PEDIATRICO EN ESTADO CRITICO	4	0	4
ESP. EN MEDICINA FAMILIAR	104	0	104
ESP. EN MEDICINA INTERNA	75	0	75
ESP. EN ORTOPEdia Y TRAUMATOLOGIA	21	0	21
ESP. EN PEDIATRIA MEDICA	26	4	22
ESPECIALIDAD EN ONCOLOGIA PEDIATRICA	2	0	2
ESPECIALIDAD EN URGENCIAS MEDICO QUIRURGICAS	55	0	55

<b>MAESTRÍA</b>	<b>190</b>	<b>58</b>	<b>132</b>
<b>CENTRO DE LAS ARTES Y LA CULTURA</b>	<b>22</b>	<b>0</b>	<b>22</b>
M ARTE Y CULTURA	22	0	22
<b>CENTRO DE CIENCIAS AGROPECUARIAS</b>	<b>9</b>	<b>2</b>	<b>7</b>
M C OPC AGR Y VETER	7	0	7
M PROD PECUARIA	2	2	0
<b>CENTRO DE CIENCIAS BÁSICAS</b>	<b>45</b>	<b>8</b>	<b>37</b>
M C OPC COMP, MAT APL	16	8	8
C. BIOTECNOLOGÍA VEGETAL Y TOXICOLOGÍA	16	0	16
M INFORMÁTICA Y T C	13	0	13
<b>CENTRO DE CIENCIAS DEL DISEÑO Y DE LA CONSTRUCCIÓN</b>	<b>30</b>	<b>26</b>	<b>4</b>
M INGENIERÍA CIVIL	26	26	0
M PLANEACIÓN URBANA	4	0	4
<b>CENTRO DE CIENCIAS ECONÓMICAS Y ADMINISTRATIVAS</b>	<b>29</b>	<b>11</b>	<b>18</b>
M EN ADMINISTRACION	18	0	18
M EN IMPUESTOS	11	11	0
<b>CENTRO DE CIENCIAS DE LA SALUD</b>	<b>15</b>	<b>0</b>	<b>15</b>
M INV BIOMEDICA	15	0	15
<b>CENTRO DE CIENCIAS SOCIALES Y HUMANIDADES</b>	<b>40</b>	<b>11</b>	<b>29</b>
M EN INV EDUCATIVA	11	11	0
M EN INVESTIGACIÓN EN PSICOLOGÍA	12	0	12
M INV SOC Y HUMANIST	17	0	17
<b>DOCTORADO</b>	<b>168</b>	<b>31</b>	<b>137</b>
<b>CENTRO DE LAS ARTES Y LA CULTURA</b>	<b>9</b>	<b>4</b>	<b>5</b>
D. EN ARTE Y CULTURA	9	4	5
<b>CENTRO DE CIENCIAS BÁSICAS</b>	<b>63</b>	<b>3</b>	<b>60</b>
D C BIOLÓGICAS	19	0	19
D. EN C. APL Y TECNOLG	26	3	23
D C BIOLÓGICAS (DIRECTO)	18	0	18
<b>CENTRO DE CIENCIAS DEL DISEÑO Y DE LA CONSTRUCCIÓN</b>	<b>20</b>	<b>0</b>	<b>20</b>
D ARQUITECTURA	1	0	1
D C AMBITOS ANTROPIC	19	0	19
<b>CENTRO DE CIENCIAS ECONÓMICAS Y ADMINISTRATIVAS</b>	<b>26</b>	<b>15</b>	<b>11</b>
D C ADMINISTRATIVAS	26	15	11
<b>CENTRO DE CIENCIAS SOCIALES Y HUMANIDADES</b>	<b>50</b>	<b>9</b>	<b>41</b>
D E SOCIOCULTURALES	23	0	23
D EN DERECHO	5	5	0
D EN ECONOMÍA SOLIDARIA	4	0	4
D EN INV EDUCATIVA	12	0	12
D EN PSICOLOGIA	6	4	2



M. en C.E.A. Imelda Jimenez García  
Jefa del Departamento de Control Escolar




Dra. de Admón. Sandra Yesenia Pinzón Castro  
Directora General de Planeación y Desarrollo.



### ESTADO DE ACTIVIDADES

INGRESOS	SEPTIEMBRE		ACUMULADO	
			ENE. A SEPT. 2021	
RECURSOS FEDERALES	197,214.00	100.00%	705,189.00	100.00%
<b>TOTAL DE INGRESOS FEDERALES</b>	<u>197,214.00</u>	<b>100.00%</b>	<u>705,189.00</u>	<b>100.00%</b>
<b>EGRESOS</b>				
PLANTILLA	140,633.30	71.31%	281,653.82	0.00%
MATERIALES SUMINISTROS	23,000.83	11.66%	46,671.99	0.00%
GASTOS GENERALES	33,579.87	17.03%	66,645.19	0.00%
OTROS	0.00	0.00%	0.00	0.00%
<b>TOTAL DE EGRESOS FEDERALES</b>	<u>197,214.00</u>	<b>100.00%</b>	<u>394,971.00</u>	<b>0.00%</b>
<b>UTILIDAD O PÉRDIDA</b>	<u>0.00</u>	<b>0.00%</b>	<u>310,218.00</u>	<b>43.99%</b>



Mtro. en I. Jorge Humberto López Reynoso  
Director General de Finanzas



Dr. en C. Francisco Javier Avelar González  
Rector

**NOTA:**

La información presentada en este formato, no exige la entrega del informe financiero trimestral

DESTINO DE LOS RECURSOS FEDERALES QUE RECIBEN UNIVERSIDADES E INSTITUCIONES DE EDUCACIÓN MEDIA SUPERIOR Y SUPERIOR

En términos del artículo 36, fracción V, del Decreto de Presupuesto de Egresos de la Federación para el Ejercicio Fiscal 2021

Información desagregada sobre matrícula

La información presentada es acumulada al periodo que se reporta

Julio-septiembre 2021

Universidad / Institución U. A. de Aguascalientes

CONSOLIDADO

Nivel Educativo	Número de Alumnos		
	Primer Ingreso	Reingreso	Total
Medio Superior	0	3830	3830
Técnico Superior Universitario			0
Licenciatura	1064	13842	14906
Especialidad			0
Maestría	0	149	149
Doctorado	0	163	163
Otros			0
:			0
:			0
:			0
:			0
TOTAL	1064	17984	19048

Nivel Educativo	Escuela/Facultad/Centro	Municipio	Programa/Carrera	Número de Alumnos			Tipo de Servicio o Subsistema
				Primer Ingreso	Reingreso	Total	
BACHILLERATO	CENTRO DE ENSEÑANZA MEDIA PLANTEL CENTRAL		BACHILLERATO GENERAL	0	1371	1371	
			BACHILLERATO INTERNACIONAL	0	50	50	
	CENTRO DE ENSEÑANZA MEDIA PLANTEL ORIENTE		BACHILLERATO GENERAL	0	2409	2409	
LICENCIATURA	CENTRO DE LAS ARTES Y LA CULTURA		ARTES CINEMATOGRAFICAS Y AUDIOVISUALES	0	84	84	
			ARTES ESCÉNICAS	0	78	78	

DESTINO DE LOS RECURSOS FEDERALES QUE RECIBEN UNIVERSIDADES E INSTITUCIONES DE EDUCACIÓN MEDIA SUPERIOR Y SUPERIOR

En términos del artículo 36, fracción V, del Decreto de Presupuesto de Egresos de la Federación para el Ejercicio Fiscal 2021

Información desagregada sobre matrícula

La información presentada es acumulada al periodo que se reporta

Julio-septiembre 2021

Universidad / Institución		U. A. de Aguascalientes					
			ESTUDIOS DEL ARTE Y GES. CULT. / CIENCIAS DEL ARTE Y GESTIÓN CULTURAL	0	93	93	
			LETRAS HISPÁNICAS	0	109	109	
			MÚSICA	0	100	100	
	CENTRO DE CIENCIAS AGROPECUARIAS		INGENIERO AGRÓNOMO	0	139	139	
			ING. EN ALIMENTOS / ING. AGROINDUSTRIAL	0	125	125	
			MÉDICO VETERINARIO ZOOTECNISTA	51	363	414	
	CENTRO DE CIENCIAS BÁSICAS		QUÍMICO FARMACOBIOLOGO / ANÁLISIS QUÍMICO-BIOLÓGICOS	50	341	391	
			BIOLOGÍA	0	166	166	
			BIOTECNOLOGÍA	0	150	150	
			INFORMÁTICA Y TEC. COMP. Y/O TEC. DE INFORMACION	0	150	150	
			ING. EN COMPUTACIÓN INTELIGENTE	0	205	205	
			ING. INDUSTRIAL ESTADÍSTICO	0	188	188	
			ING. SISTEMAS COMPUTACIONALES	0	490	490	
			ING. BIOQUÍMICA	0	170	170	
			ING. ELECTRÓNICA	0	134	134	
			MATEMÁTICAS APLICADAS	0	64	64	
	CENTRO DE CIENCIAS DEL DISEÑO Y DE LA CONSTRUCCIÓN		ARQUITECTURA	50	369	419	
			DISEÑO DE INTERIORES	0	137	137	
			DISEÑO DE MODA EN INDUMENTARIA Y TEXTILES	48	255	303	
			DISEÑO GRÁFICO	49	258	307	
			DISEÑO INDUSTRIAL	50	280	330	
			INGENIERÍA CIVIL	46	366	412	
			URBANISMO	0	120	120	
	CENTRO DE CIENCIAS EMPRESARIALES		ADMN. Y GESTIÓN FISCAL DE PYMES	0	160	160	

DESTINO DE LOS RECURSOS FEDERALES QUE RECIBEN UNIVERSIDADES E INSTITUCIONES DE EDUCACIÓN MEDIA SUPERIOR Y SUPERIOR

En términos del artículo 36, fracción V, del Decreto de Presupuesto de Egresos de la Federación para el Ejercicio Fiscal 2021

Información desagregada sobre matrícula

La información presentada es acumulada al periodo que se reporta

Julio-septiembre 2021

Universidad / Institución		U. A. de Aguascalientes				
			AGRONEGOCIOS	0	108	108
			COMERCIO ELECTRÓNICO	0	129	129
			LOGÍSTICA EMPRESARIAL	0	321	321
	CENTRO DE CIENCIAS ECONÓMICAS Y ADMINISTRATIVAS		ADMINISTRACIÓN DE EMPRESAS	49	499	548
			ADMINISTRACIÓN DE LA PRODUCCIÓN Y SERVICIOS	0	141	141
			ADMINISTRACIÓN FINANCIERA	46	308	354
			COMERCIO INTERNACIONAL	0	191	191
			CONTADOR PÚBLICO	99	630	729
			ECONOMÍA	0	124	124
			GESTIÓN TURÍSTICA	0	133	133
			MERCADOTECNIA	48	338	386
			RELACIONES INDUSTRIALES	48	313	361
	CENTRO DE CIENCIAS DE LA INGENIERIA		ING. AUTOMOTRÍZ	0	279	279
			ING. BIOMÉDICA	0	294	294
			ING. ROBÓTICA	0	227	227
			ING. EN MANUFACTURA Y AUTOMATIZACIÓN INDUSTRIAL	0	97	97
			ING. ENERGÍAS RENOVABLES	0	91	91
			ING. EN DISEÑO MECÁNICO	0	72	72
	CENTRO DE CIENCIAS DE LA SALUD		CULTURA FÍSICA Y DEPORTE	0	165	165
			ENFERMERÍA	51	475	526
			MÉDICO CIRUJANO	38	690	728
			MÉDICO ESTOMATÓLOGO	41	342	383
			NUTRICIÓN	48	243	291
			OPTOMETRÍA	0	151	151
			TERAPIA FÍSICA	52	113	165
	CENTRO DE CIENCIAS SOCIALES Y HUMANIDADES		ASESORÍA PSICOPEDAGÓGICA	49	200	249
			CIENCIAS POLÍTICAS Y ADMÓN. PÚBLICA	0	132	132
			COMUNICACIÓN E INFORMACIÓN	0	189	189

DESTINO DE LOS RECURSOS FEDERALES QUE RECIBEN UNIVERSIDADES E INSTITUCIONES DE EDUCACIÓN MEDIA SUPERIOR Y SUPERIOR

En términos del artículo 36, fracción V, del Decreto de Presupuesto de Egresos de la Federación para el Ejercicio Fiscal 2021

Información desagregada sobre matrícula

La información presentada es acumulada al periodo que se reporta

Julio-septiembre 2021

Universidad / Institución		U. A. de Aguascalientes				
		COMUNICACIÓN CORPORATIVA ESTRATÉGICA / COMUNICACIÓN ORGANIZACIONAL	0	167	167	
		DERECHO	102	610	712	
		DOC. DEL IDIOMA INGLÉS/ ENSEÑANZA DEL INGLÉS - PROPEDEÚTICO	0	157	157	
			0	37	37	
		DOC. DE FRANCÉS Y ESPAÑOL COMO LENG. EXTRANJERA	0	105	105	
		FILOSOFÍA	0	67	67	
		HISTORIA	0	82	82	
		PSICOLOGÍA	49	338	387	
		SOCIOLOGÍA	0	57	57	
		TRABAJO SOCIAL	0	133	133	
<b>MAESTRIA</b>	CENTRO DE LAS ARTES Y LA CULTURA	M EN ARTE	0	24	24	
	CENTRO DE CIENCIAS AGROPECUARIAS	M C OPC AGR Y VETER	0	7	7	
		M PROD PECUARIA	0	1	1	
	CENTRO DE CIENCIAS BÁSICAS	M C OPC COMP, MAT APL	0	9	9	
		C. BIOTECNOLOGÍA VEGETAL Y TOXICOLOGÍA	0	16	16	
		M INFORMATICA Y T C	0	13	13	
	CENTRO DE CIENCIAS DEL DISEÑO Y DE LA CONSTRUCCIÓN	M PLANEACIÓN URBANA	0	4	4	
	CENTRO DE CIENCIAS ECONÓMICAS Y ADMINISTRATIVAS	M EN ADMINISTRACION	0	19	19	
	CENTRO DE CIENCIAS DE LA SALUD	M EN REHAB VISUAL	0	0	0	
		M INV BIOMEDICA	0	16	16	
	CENTRO DE CIENCIAS SOCIALES Y HUMANIDADES	M EN INV EDUCATIVA	0	10	10	

DESTINO DE LOS RECURSOS FEDERALES QUE RECIBEN UNIVERSIDADES E INSTITUCIONES DE EDUCACIÓN MEDIA SUPERIOR Y SUPERIOR

En términos del artículo 36, fracción V, del Decreto de Presupuesto de Egresos de la Federación para el Ejercicio Fiscal 2021

Información desagregada sobre matrícula

La información presentada es acumulada al periodo que se reporta

Julio-septiembre 2021

Universidad / Institución		U. A. de Aguascalientes					
			M EN INVESTIGACIÓN EN PSICOLOGÍA	0	12	12	
			M INV SOC Y HUMANIST	0	18	18	
<b>DOCTORADO</b>	CENTRO DE LAS ARTES Y LA CULTURA		D. EN ARTE Y CULTURA	0	5	5	
	CENTRO DE CIENCIAS BÁSICAS		D C BIOLÓGICAS	0	19	19	
			D.EN C.APL Y TECNOLG	0	23	23	
			D C BIOLÓGICAS (DIRECTO)	0	21	21	
	CENTRO DE CIENCIAS DEL DISEÑO Y DE LA CONSTRUCCIÓN		D ARQUITECTURA	0	1	1	
			D C AMBITOS ANTROPIC	0	19	19	
	CENTRO DE CIENCIAS ECONÓMICAS Y ADMINISTRATIVAS		D C ADMINISTRATIVAS	0	12	12	
			D ECONOMÍA SOCIAL SOLIDARIA	0	7	7	
	CENTRO DE CIENCIAS SOCIALES Y HUMANIDADES		D E SOCIOCULTURALES	0	34	34	
			D EN DERECHO	0	3	3	
			D EN INV EDUCATIVA	0	12	12	
			D EN PSICOLOGIA	0	7	7	
						0	
<b>TOTAL</b>				<b>1,064</b>	<b>17,984</b>	<b>19,048</b>	

Nota: La información de inicio y fin de ciclo escolar podrá ser presentada en este formato, sin eximir a la Institución de la entrega sobre la matrícula Auditada (el formato está preparado para agregar las filas que sean necesarias).