


Universidad Autónoma de Aguascalientes  
Estado de Situación Financiera  
Al 30 de Junio 2022  
(Cifras en Pesos)



ACTIVO	2022	2021	PASIVO	2022	2021
<b>Activo circulante</b>			<b>Pasivo Circulante</b>		
Efectivo y Equivalentes	2,288,565,045	2,225,722,334	Cuentas por Pagar a Corto Plazo	342,652,207	296,212,074
Derechos a Recibir Efectivo o Equivalentes	293,487,982	262,421,828	Documentos por Pagar a Corto Plazo	1,855	0
Derecho a Recibir Bienes o Servicios	18,678,531	12,185,317	Porción a Corto Plazo de la Deuda Pública a Largo Plazo	0	0
Inventarios	-20,145,933	-5,531,003	Títulos y Valores a Corto Plazo	0	0
Almacenes	2,300,171	1,812,827	Pasivos Diferidos a Corto Plazo	37,000,485	33,198,137
Estimación por Pérdida o Deterioro de Activos Circulantes	0	0	Fondos y Bienes de Teceros en Garantía y/o Administración a Corto Plazo	6,781,386	8,924,528
Otros Activos Circulantes	0	0	Provisiones a Corto Plazo	0	0
<b>Total de Activos Circulantes</b>	<b>2,582,885,796</b>	<b>2,496,611,302</b>	Otros Pasivos a Corto Plazo	0	0
<b>Activo No Circulante</b>			<b>Total de Pasivo Circulante</b>	<b>386,435,933</b>	<b>338,334,740</b>
Inversiones Financieras a Largo Plazo	0	0	<b>Pasivo No Circulante</b>		
Derechos a Recibir Efectivo o Equivalentes a Largo Plazo	1,110,557	1,110,557	Cuentas por Pagar a Largo Plazo	0	0
Bienes Inmuebles, Infraestructura y Construcciones en Proceso	1,161,517,270	1,097,590,405	Documentos por Pagar a Largo Plazo	0	0
Bienes Muebles	1,063,485,358	999,290,482	Deuda Pública a Largo Plazo	0	0
Activos Intangibles	19,543,243	18,267,213	Pasivos Diferidos a Largo Plazo	1,899,662	1,899,662
Depreciación, Deterioro y Amortización Acumulada de Bienes	-476,021,678	-476,932,275	Fondos y Bienes de Teceros en Garantía y/o Administración a Largo Plazo	75,322	75,322
Activos Diferidos	52,366	52,366	Provisiones a Largo Plazo	1,356,076,628	1,214,696,453
Estimación por Pérdida o Deterioro de Activos No Circulantes	0	0	<b>Total de Pasivos No Circulantes</b>	<b>1,358,051,612</b>	<b>1,216,671,437</b>
<b>Total de Activos no Circulantes</b>	<b>1,769,687,116</b>	<b>1,639,398,748</b>	<b>Total del Pasivo</b>	<b>1,744,487,544</b>	<b>1,555,006,177</b>
Otros Activos No Circulantes	0	0	<b>HACIENDA PÚBLICA/PATRIMONIO</b>		
<b>Total de otros Activos No Circulantes</b>	<b>0</b>	<b>0</b>	Hacienda Pública/Patrimonio Contribuido		
<b>Total del Activo</b>	<b>4,352,572,913</b>	<b>4,136,010,051</b>	Aportaciones	0	0
			Donaciones de Capital	261,929	261,929
			Actualización de la Hacienda Pública/Patrimonio	104,873,000	104,873,000
			<b>Hacienda Pública/Patrimonio Generado</b>		
			Resultados del Ejercicio (Ahorro/Desahorro)	191,359,786	307,448,349
			Resultados de Ejercicios Anteriores	2,613,526,911	2,469,914,821
			Revalúos	-200,000	-200,000
			Reservas	0	0
			Rectificaciones de Resultados de Ejercicios Anteriores	-301,736,258	-301,294,225
			<b>Exceso o Insuficiencia en la Actualización de la Hacienda Pública/Patrimonio</b>		
			Resultado por Posición Monetaria	0	0
			Resultado por Tenencia de Activos No Monetarios	0	0
			<b>Total Hacienda Pública/Patrimonio</b>	<b>2,608,085,368</b>	<b>2,581,003,873</b>
			<b>Total del Pasivo y Hacienda Pública/Patrimonio</b>	<b>4,352,572,913</b>	<b>4,136,010,051</b>

Bajo protesta de decir verdad declaramos que los Estados Financieros y sus Notas son razonablemente correctos y responsabilidad del emisor

  
M. en IMP. JORGE HUMBERTO LÓPEZ REYNOSO  
DIRECTOR GENERAL DE FINANZAS

  
C.P. ILDA LETICIA GONZÁLEZ SERINA  
JEFE DE DEPARTAMENTO DE CONTABILIDAD

Universidad Autónoma de Aguascalientes  
Estado de Flujo de Efectivo  
Del 01 de Enero al 30 de Junio 2022  
(Cifras en Pesos)



	2022	2021
<b>Flujos de Efectivo a las Actividades de Operación</b>		
<b>Origen</b>	<b>1,115,080,965</b>	<b>1,114,402,058</b>
Impuestos	0	0
Cuotas y Aportaciones de Seguridad Social	0	0
Contribuciones de Mejoras	0	0
Derechos	0	0
Productos	0	0
Aprovechamientos	0	0
Ingresos por Venta de Bienes y Prestación de Servicios	189,983,546	170,818,497
Participaciones, Aportaciones, Convenios, Incentivos Derivados de la Colaboración Fiscal y Fondos Distintos de Aportaciones	0	-1,508,191
Transferencias, Asignaciones, Subsidios y Subvenciones, y Pensiones y Jubilaciones	742,471,763	760,088,431
Otros orígenes de operación	182,625,656	185,003,321
<b>Aplicación</b>	<b>923,721,179</b>	<b>806,953,709</b>
Servicios Personales	629,575,853	591,046,717
Materiales y Suministros	38,422,415	28,569,493
Servicios Generales	60,034,437	52,200,548
Transferencias Internas y Asignaciones al Sector Público	0	0
Transferencias al Resto del Sector Público	0	1,691,000
Subsidios y Subvenciones	0	0
Ayudas Sociales	21,120,101	20,886,050
Pensiones y Jubilaciones	0	0
Transferencias a Fideicomisos, Mandatos y Contratos Análogos	171,077,960	25,391,606
Transferencias a la Seguridad Social	0	0
Donativos	748,584	54,945
Transferencias al Exterior	0	0
Participaciones	0	0
Aportaciones	0	0
Convenios	0	0
Otras Aplicaciones de Operación	2,741,829	87,113,349
<b>Fujos Netos de Efectivos por Actividades de Operación</b>	<b>191,359,786</b>	<b>307,448,349</b>
<b>Flujos de Efectivo de las Actividades de Inversión</b>		
<b>Origen</b>	<b>9,972,941</b>	<b>100,621,575</b>
Bienes Inmuebles, Infraestructura y Construcciones en Proceso	0	0
Bienes Muebles	0	0
Otros Orígenes de Inversión	9,972,941	100,621,575
<b>Aplicación</b>	<b>53,838,027</b>	<b>70,023,592</b>
Bienes Inmuebles, Infraestructura y Construcciones en Proceso	19,185,611	23,733,819
Bienes Muebles	12,128,284	19,115,047
Otras aplicaciones de Inversión	22,524,132	27,174,726
<b>Fujos Netos de Efectivos por Actividades de Inversión</b>	<b>-43,865,085</b>	<b>30,597,982</b>
<b>Flujo de Efectivo de las Actividades de Financiamiento</b>		
<b>Origen</b>	<b>52,154,460</b>	<b>63,422,696</b>
Endeudamiento Neto	0	0
Interno	0	0
Externo	0	0
Otros Orígenes de Financiamiento	52,154,460	63,422,696
<b>Aplicación</b>	<b>14,870,853</b>	<b>131,247,545</b>
Servicios de la Deuda	0	0
Interno	0	0
Externo	0	0
Otras Aplicaciones de Financiamiento	14,870,853	131,247,545
<b>Fujos Netos de Efectivo por Actividades de Financiamiento</b>	<b>37,283,608</b>	<b>-67,824,849</b>
<b>Incremento/Disminución Neta en el Efectivo y Equivalentes al Efectivo</b>	<b>184,778,309</b>	<b>270,221,482</b>
<b>Efectivo y Equivalentes al Efectivo al Inicio del Ejercicio</b>	<b>2,103,786,736</b>	<b>1,955,500,852</b>
<b>Efectivo y Equivalentes al Efectivo al Final del Ejercicio</b>	<b>2,288,565,045</b>	<b>2,225,722,334</b>

Bajo protesta de decir verdad declaramos que los Estados Financieros y sus Notas son razonablemente correctos y responsabilidad del emisor

M. en IMP. JORGE HUMBERTO LÓPEZ REYNOSO  
DIRECTOR GENERAL DE FINANZAS

C.P. ILDA LETICIA GONZALEZ SERNA  
JEFE DE DEPARTAMENTO DE CONTABILIDAD

Universidad Autónoma de Aguascalientes  
Estado de Variación en la Hacienda Pública  
Del 01 de Enero al 30 de Junio 2022  
(Cifras en Pesos)



CONCEPTO	Hacienda Pública/Patrimonio Contribuido	Hacienda Pública/ Patrimonio Generado de Ejercicios Anteriores	Hacienda Pública/ Patrimonio Generado del Ejercicio	Exceso o Insuficiencia en la Actualización de la Hacienda Pública / Patrimonio	Total
<b>Hacienda Pública/Patrimonio Contribuido Neto de 2021</b>	<b>105,134,929</b>				<b>105,134,929</b>
Aportaciones	0				0
Donaciones al Capital	261,929				261,929
Actualización de la Hacienda Pública/Patrimonio	104,873,000				104,873,000
<b>Hacienda Pública/Patrimonio Generado Neto de 2021</b>		<b>2,076,632,940</b>	<b>238,023,991</b>		<b>2,314,656,931</b>
Resultados del Ejercicio (Ahorro/Desahorro)		0	238,023,991		238,023,991
Resultados de Ejercicios Anteriores		2,378,128,565			2,378,128,565
Revalúos		-200,000			-200,000
Reservas		0			0
Rectificaciones de Resultados de Ejercicios Anteriores		-301,295,625			-301,295,625
<b>Hacienda Pública/Patrimonio Neto Final de 2021</b>	<b>105,134,929</b>	<b>2,076,632,940</b>	<b>238,023,991</b>		<b>2,419,791,860</b>
<b>Cambios en la Hacienda Pública/Patrimonio Contribuido Neto de 2022</b>		<b>-2,625,646</b>			<b>-3,066,279</b>
Aportaciones	0	0			0
Donaciones de Capital	0	0			0
Actualización de la Hacienda Pública/Patrimonio	0	-2,625,646			-2,625,646
<b>Variaciones de la Hacienda Pública/Patrimonio Generado Neto de 2022</b>	<b>0</b>	<b>238,023,991</b>	<b>-46,664,205</b>		<b>191,359,786</b>
Resultados del Ejercicio (Ahorro/Desahorro)			191,359,786		191,359,786
Resultados de Ejercicios Anteriores		238,023,991	-238,023,991		0
Revalúos			0		0
Reservas			0		0
<b>Hacienda Pública/Patrimonio Neto Final de 2022</b>	<b>105,134,929.32</b>	<b>2,312,031,285.20</b>	<b>191,359,786.35</b>	<b>-</b>	<b>2,608,085,368.19</b>

Bajo protesta de decir verdad declaramos que los Estados Financieros y sus Notas son razonablemente correctos y responsabilidad del emisor

  
M. en IMP. JORGE HUMBERTO LÓPEZ REYNOSO  
DIRECTOR GENERAL DE FINANZAS

  
C.P. ILDA LETITIA GONZÁLEZ SERINA  
JEFE DE DEPARTAMENTO DE CONTABILIDAD



Universidad Autónoma de Aguascalientes  
Estado de Actividades  
Del 01 de Enero al 30 de Junio 2022  
(Cifras en Pesos)



	2022	2021
<b>INGRESOS Y OTROS BENEFICIOS</b>		
<b>Ingresos de la Gestión:</b>	<b>189,983,546</b>	<b>170,818,497</b>
Impuestos	0	0
Cuotas y Aportaciones de Seguridad Social	0	0
Contribuciones de Mejoras	0	0
Derechos	0	0
Productos	0	0
Aprovechamientos	0	0
Ingresos por Venta de Bienes y Prestación de Servicios	189,983,546	170,818,497
<b>Participaciones, Aportaciones, Convenios, Incentivos Derivados de la Colaboración Fiscal, Fondos Distintos de Aportaciones, Transferencias, Asignaciones, Subsidios y Subvenciones, y Pensiones y Jubilaciones</b>	<b>742,471,763</b>	<b>758,580,240</b>
Participaciones, Aportaciones, Convenios, Incentivos Derivados de la Colaboración Fiscal y Fondos Distintos de Aportaciones	0	-1,508,191
Transferencias, Asignaciones, Subsidios y Subvenciones, y Pensiones y Jubilaciones	742,471,763	760,088,431
<b>Otros Ingresos y Beneficios</b>	<b>182,625,656</b>	<b>185,003,321</b>
Ingresos Financieros	36,194,066	60,157,426
Incremento de la Variación de Inventarios	158,575	0
Disminución del Exceso de Estimaciones por Pérdida o Deterioro u Obsolescencia	0	0
Disminución del Exceso de Provisiones	0	0
Otros Ingresos y Beneficios Varios	146,273,015	124,845,894
<b>Total de Ingresos y Otros Beneficios</b>	<b>1,115,080,965</b>	<b>1,114,402,058</b>
<b>GASTOS Y OTRAS PERDIDAS</b>		
<b>Gastos de Funcionamiento</b>	<b>728,032,705</b>	<b>671,816,758</b>
Servicios Personales	629,575,853	591,046,717
Materiales y Suministros	38,422,415	28,569,493
Servicios Generales	60,034,437	52,200,548
<b>Transferencias, Asignaciones, Subsidios y Otras Ayudas</b>	<b>192,946,645</b>	<b>48,023,602</b>
Transferencias Internas y Asignaciones al Sector Público	0	0
Transferencias al Resto del Sector Público	0	1,691,000
Subsidios y Subvenciones	0	0
Ayudas Sociales	21,120,101	20,886,050
Pensionamientos y Jubilaciones	0	0
Transferencias a Fideicomisos, Mandatos y Contratos Análogos	171,077,960	25,391,606
Transferencias a la Seguridad Social	0	0
Donativos	748,584	54,945
Transferencias al Exterior	0	0
<b>Participaciones y Aportaciones</b>	<b>0</b>	<b>0</b>
Participaciones	0	0
Aportaciones	0	0
Convenios	0	0
<b>Intereses, Comisiones y Otros Gastos de la Deuda Pública</b>	<b>0</b>	<b>0</b>
Intereses de la Deuda Pública	0	0
Comisiones de la Deuda Pública	0	0
Gastos de la Deuda Pública	0	0
Costo por Coberturas	0	0
Apoyos Financieros	0	0
<b>Otros Gastos y Pérdidas Extraordinarias</b>	<b>2,741,829</b>	<b>87,113,349</b>
Estimaciones, Depreciaciones, Deterioros, Obsolescencia y Amortizaciones	0	84,100,318
Provisiones	0	0
Disminución de inventarios	4,576	38,122
Aumento por Insuficiencia de Estimaciones por Pérdida o Deterioro y Obsolescencia	0	0
Aumento por Insuficiencia de Provisiones	0	0
Otros Gastos	2,737,253	2,974,909
<b>Inversión Pública</b>	<b>0</b>	<b>0</b>
Inversión Pública No Capitalizable	0	0
<b>Total de Gastos y Otras Pérdidas</b>	<b>923,721,179</b>	<b>806,953,709</b>
<b>Resultado del Ejercicio (Ahorro/Desahorro)</b>	<b>191,359,786</b>	<b>307,448,349</b>

Bajo protesta de decir verdad declaramos que los Estados Financieros y sus Notas son razonablemente correctos y responsabilidad del emisor

M. en IMP. JORGE HÚMBERTO LÓPEZ REYNOSO  
DIRECTOR GENERAL DE FINANZAS

C.P. ILDA LETICIA GONZÁLEZ SERNA  
JEFE DE DEPARTAMENTO DE CONTABILIDAD

Universidad Autónoma de Aguascalientes

Estado Analítico del Activo

Del 01 de Enero al 30 de Junio 2022


(Cifras en Pesos)



UNIVERSIDAD AUTÓNOMA  
DE AGUASCALIENTES

CONCEPTO	Saldo Inicial	Cargos del Periodo	Abonos del Periodo	Saldo Final	Variación del Periodo
<b>ACTIVO</b>	<b>4,123,929,518</b>	<b>51,434,555,346</b>	<b>51,205,911,952</b>	<b>4,352,572,913</b>	<b>228,643,394</b>
<b>Activo Circulante</b>	<b>2,385,712,317</b>	<b>51,367,812,658</b>	<b>51,170,639,179</b>	<b>2,582,885,796</b>	<b>197,173,479</b>
Efectivo y Equivalentes	2,103,786,736	50,479,938,144	50,295,159,836	2,288,565,045	184,778,309
Derechos a Recibir Efectivo o Equivalentes	276,153,771	860,961,990	843,627,779	293,487,982	17,334,211
Derechos a Recibir Bienes o Servicios	15,092,671	18,406,215	14,820,356	18,678,531	3,585,860
Inventarios	-10,172,992	5,701,016	15,673,957	-20,145,933	-9,972,941
Almacenes	852,130	2,805,292	1,357,251	2,300,171	1,448,041
Estimación por Pérdida o Deterioro de Activos Circulantes	0	0	0	0	0
Otros Activos Circulantes	0	0	0	0	0
<b>Activo No Circulante</b>	<b>1,738,217,201</b>	<b>66,742,688</b>	<b>35,272,773</b>	<b>1,769,687,116</b>	<b>31,469,915</b>
Inversiones Financieras a Largo Plazo	0	0	0	0	0
Derechos a Recibir Efectivo o Equivalentes a Largo Plazo	1,110,557	0	0	1,110,557	0
Bienes Inmuebles, Infraestructura y Construcciones en Proceso	1,142,331,659	54,445,884	35,260,273	1,161,517,270	19,185,611
Bienes Muebles	1,051,357,074	12,140,784	12,500	1,063,485,358	12,128,284
Activos Intangibles	19,387,223	156,020	0	19,543,243	156,020
Depreciación, Deterioro y Amortización Acumulada de Bienes	-476,021,678	0	0	-476,021,678	0
Activos Diferidos	52,366	0	0	52,366	0
Estimación por Pérdida o Deterioro de Activos no Circulantes	0	0	0	0	0
Otros Activos No Circulantes	0	0	0	0	0

Bajo protesta de decir verdad declaramos que los Estados Financieros y sus Notas son razonablemente correctos y responsabilidad del emisor

  
M. en IMP. JORGE HUMBERTO LÓPEZ REYNOSO  
DIRECTOR GENERAL DE FINANZAS

  
C.P. ILDA LETICIA GONZÁLEZ SERNA  
JEFE DE DEPARTAMENTO DE CONTABILIDAD

Universidad Autónoma de Aguascalientes  
 Estado Analítico de la Deuda y Otros Pasivos  
 Del 01 de Enero al 30 de Junio 2022  
 (Cifras en Pesos)



Denominación de la Deuda	Moneda de Contratación	Institución o País Acreedor	Saldo Inicial del Periodo	Saldo Final del Periodo
<b>DEUDA PÚBLICA</b>				
<b>Corto Plazo</b>				
<b>Deuda Interna</b>				
	Instituciones de Crédito		0	0
	Títulos y Valores		0	0
	Arrendamientos Financieros		0	0
<b>Deuda Externa</b>				
	Organismos Financieros Internacionales		0	0
	Deuda Bilateral		0	0
	Títulos y Valores		0	0
	Arrendamientos Financieros		0	0
<b>Subtotal de Deuda Pública a Corto Plazo</b>				
<b>Largo Plazo</b>				
<b>Deuda Interna</b>				
	Instituciones de Crédito		0	0
	Títulos y Valores		0	0
	Arrendamientos Financieros		0	0
<b>Deuda Externa</b>				
	Organismos Financieros Internacionales		0	0
	Deuda Bilateral		0	0
	Títulos y Valores		0	0
	Arrendamientos Financieros		0	0
<b>Subtotal de Deuda Pública a Largo Plazo</b>				
<b>Total de Otros Pasivos</b>			1,555,006,177	1,744,487,544
<b>Total de Deuda Pública y Otros Pasivos</b>			1,555,006,177	1,744,487,544

Bajo protesta de decir verdad declaramos que los Estados Financieros y sus Notas son razonablemente correctos y responsabilidad del emisor

  
 M. en IMP. JORGE HUMBERTO LÓPEZ REYNOSO  
 DIRECTOR GENERAL DE FINANZAS

  
 C.P. ILDA LETICIA GONZÁLEZ SERNA  
 JEFE DE DEPARTAMENTO DE CONTABILIDAD



**Universidad Autónoma de Aguascalientes**  
**Estado de Cambios en la Situación Financiera**  
**Del 01 de Enero al 30 de Junio 2022**  
**(Cifras en Pesos)**



Concepto	Origen	Aplicación	Concepto	Origen	Aplicación
<b>ACTIVO</b>	<b>9,972,941</b>	<b>238,616,336</b>	<b>PASIVO</b>	<b>52,154,460</b>	<b>11,804,574</b>
<b>Activo Circulante</b>	<b>9,972,941</b>	<b>207,146,420</b>	<b>Pasivo Circulante</b>	<b>9,343,693</b>	<b>11,804,574</b>
Efectivo y Equivalentes	0	184,778,309	Cuentas por Pagar a Corto Plazo	8,292,327	0
Derechos a Recibir Efectivo o Equivalentes	0	17,334,211	Documentos por Pagar a Corto Plazo	1,855	0
Derechos a Recibir Bienes o Servicios	0	3,585,860	Porción a Corto Plazo de la Deuda Pública a Largo Plazo	0	0
Inventarios	9,972,941	0	Títulos y Valores a Corto Plazo	0	0
Almacenes	0	1,448,041	Pasivos Diferidos a Corto Plazo	1,049,511	0
Estimación por Pérdida o Deterioro de Activos Circulantes	0	0	Fondos y Bienes de Terceros en Garantía y/o Administración a Corto Plazo	0	11,804,574
Otros Activos Circulantes	0	0	Provisiones a Corto Plazo	0	0
			Otros Pasivos a Corto Plazo	0	0
<b>Activo No Circulante</b>	<b>0</b>	<b>31,469,915</b>	<b>Pasivo No Circulante</b>	<b>42,810,768</b>	<b>0</b>
Inversiones Financieras a Largo Plazo	0	0	Cuentas por Pagar a Largo Plazo	0	0
Derechos a Recibir Efectivo o Equivalentes a Largo Plazo	0	0	Documentos por Pagar a Largo Plazo	0	0
Bienes Inmuebles, Infraestructura y Construcciones en Proceso	0	19,185,611	Deuda Pública a Largo Plazo	0	0
Bienes Muebles	0	12,128,284	Pasivos Diferidos a Largo Plazo	0	0
Activos Intangibles	0	156,020	Fondos y Bienes de Terceros en Garantía y/o en Administración a Largo Plazo	0	0
Depreciación, Deterioro y Amortización Acumulada de Bienes	0	0	Provisiones a Largo Plazo	42,810,768	0
Activos Diferidos	0	0			
Estimación por Pérdida o Deterioro de Activos no Circulantes	0	0			
Otros Activos no Circulantes	0	0			
			<b>HACIENDA PÚBLICA/ PATRIMONIO</b>	<b>191,359,786</b>	<b>3,066,279</b>
			<b>Hacienda Pública/Patrimonio Contribuido</b>	<b>0</b>	<b>0</b>
			Aportaciones	0	0
			Donaciones de Capital	0	0
			Actualización de la Hacienda Pública / Patrimonio	0	0
			<b>Hacienda Pública/Patrimonio Generado</b>	<b>191,359,786</b>	<b>3,066,279</b>
			Resultados del Ejercicio (Ahorro / Desahorro)	191,359,786	0
			Resultados de Ejercicios Anteriores	0	2,625,646
			Revalúos	0	0
			Reservas	0	0
			Rectificaciones de Resultados de Ejercicios Anteriores	0	440,633
			<b>Exceso o Insuficiencia en la Actualización de la Hacienda Pública/Patrimonio</b>	<b>0</b>	<b>0</b>
			Resultado por Posición Monetaria	0	0
			Resultado por Tenencia de Activos no Monetarios	0	0

Bajo protesta de decir verdad declaramos que los Estados Financieros y sus Notas son razonablemente correctos y responsabilidad del emisor

  
M. en IMP. JORGE HUMBERTO LÓPEZ REYNOSO  
DIRECTOR GENERAL DE FINANZAS

  
C.P. ILDA LETICIA GONZÁLEZ SERNA  
JEFE DE DEPARTAMENTO DE CONTABILIDAD

Universidad Autónoma de Aguascalientes  
Informe Sobre Pasivos Contingentes  
Del 01 de Enero al 30 de Junio 2022

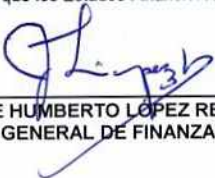


UNIVERSIDAD AUTÓNOMA  
DE AGUASCALIENTES

(Cifras en pesos)

Identificación de Crédito o Instrumento	Contratación / Colocación	Amortización	Intereses
" NO SE TUVIERON PASIVOS CONTINGENTES"			
TOTAL			

Bajo protesta de decir verdad declaramos que los Estados Financieros y sus Notas son razonablemente correctos y responsabilidad del emisor

  
M. en IMP. JORGE HUMBERTO LÓPEZ REYNOSO  
DIRECTOR GENERAL DE FINANZAS

  
C.P. ILDA LETICIA GONZÁLEZ BERNA  
JEFE DE DEPARTAMENTO DE CONTABILIDAD



Universidad Autónoma de Aguascalientes  
Intereses de la Deuda  
Del 01 de Enero al 30 de Junio 2022  
(Cifras en Pesos)




Identificación de Crédito o Instrumento	Contratación / Colocación	Amortización	Intereses
" NO SE TUVO INTERESES DE LA DEUDA"			
TOTAL			

Bajo protesta de decir verdad declaramos que los Estados Financieros y sus Notas son razonablemente correctos y responsabilidad del emisor



M. en IMP. JORGE HUMBERTO LÓPEZ REYNOSO  
DIRECTOR GENERAL DE FINANZAS



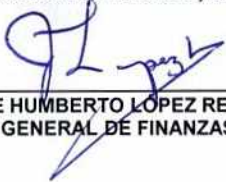
C.P. ILDA LETICIA GONZALEZ SERINA  
JEFE DE DEPARTAMENTO DE CONTABILIDAD

Universidad Autónoma de Aguascalientes  
Endeudamiento Neto  
Del 01 de Enero al 30 de Junio 2022  
(Cifras en pesos)



Identificación de Crédito o Instrumento	Contratación / Colocación	Amortización	Endeudamiento Neto
"NO SE TUVO ENDEUDAMIENTO NETO"			

Bajo protesta de decir verdad declaramos que los Estados Financieros y sus Notas son razonablemente correctos y responsabilidad del emisor

  
M. en IMP. JORGE HUMBERTO LOPEZ REYNOSO  
DIRECTOR GENERAL DE FINANZAS

  
C.P. ILDA LETICIA GONZALEZ SERNA  
JEFE DE DEPARTAMENTO DE CONTABILIDAD

**Universidad Autónoma de Aguascalientes**  
**Estado Analítico de Ingresos**  
**Del 01 de Enero al 30 de Junio 2022**  
**(Cifras en pesos)**



Rubro de Ingresos	Ingreso					Diferencia
	Estimado	Ampliaciones y Reducciones	Modificado	Devengado	Recaudado	
Impuestos						
Cuotas y Aportaciones de Seguridad Social	0	0	0	0	0	0
Contribuciones de Mejoras	0	0	0	0	0	0
Derechos	0	0	0	0	0	0
Productos	0	0	0	0	0	0
Aprovechamientos	0	0	0	0	0	0
Ingresos por Venta de Bienes, Prestación de Servicios y Otros Ingresos	638,714,840	-1,592,058	637,122,782	371,555,838	371,555,838	267,159,002
Participaciones, Aportaciones, Convenios, Incentivos Derivados de la Colaboración Fiscal y Fondos Distintos de Aportaciones	0	0	0	0	0	0
Transferencias, Asignaciones, Subsidios y Subvenciones, y Pensiones y Jubilaciones	1,413,978,631	-18,387,329	1,395,591,302	742,471,763	742,471,763	671,506,868
Ingresos Derivados de Financiamiento	253,575,005	232,731,309	486,306,314	486,306,314	486,306,314	-232,731,309
<b>Total</b>	<b>2,306,268,476</b>	<b>212,751,922</b>	<b>2,519,020,398</b>	<b>1,600,333,915</b>	<b>1,600,333,915</b>	<b>705,934,561</b>
				<b>Ingresos excedentes</b>		

**Universidad Autónoma de Aguascalientes**  
**Estado Analítico del Ingreso por Fuente de Financiamiento**  
**Del 01 de Enero al 30 de Junio 2022**  
**(Cifras en pesos)**



Fuente de Financiamiento	Ingreso					Diferencia
	Estimado	Ampliaciones y Reducciones	Modificado	Devengado	Recaudado	
<b>Ingresos del Poder Ejecutivo Federal o Estatal y de los Municipios</b>						
Impuestos	0	0	0	0	0	0
Cuotas y Aportaciones de Seguridad Social	0	0	0	0	0	0
Contribuciones de Mejoras	0	0	0	0	0	0
Derechos	0	0	0	0	0	0
Productos	0	0	0	0	0	0
Aprovechamientos	0	0	0	0	0	0
Participaciones, Aportaciones, Convenios, Incentivos						
Derivados de la Colaboración Fiscal y Fondos Distintos de Aportaciones.	0	0	0	0	0	0
Transferencias, Asignaciones, Subsidios y Subvenciones, y Pensiones y Jubilaciones	0	0	0	0	0	0
<b>Ingresos de Iso Entes Públicos de los Poderes Legislativo y Judicial, de los órganos Autónomos y del Sector Paraestatal o Paramunicipal, así como de las Empresas Productivas del Estado</b>						
Cuotas y Aportaciones de Seguridad Social	0	0	0	0	0	0
Productos	0	0	0	0	0	0
Ingresos por Ventas de Bienes, Prestación de Servicios y Otros Ingresos	638,714,840	-1,592,058	637,122,782	371,555,838	371,555,838	267,159,002
Transferencias, Asignaciones, Subsidios y Subvenciones, y Pensiones y Jubilaciones	1,413,978,631	-18,387,329	1,395,591,302	742,471,763	742,471,763	671,506,868
<b>Ingresos Derivados de Financiamiento</b>						
Ingresos Derivados de Financiamientos	253,575,005	232,731,309	486,306,314	486,306,314	486,306,314	-232,731,309
<b>Total</b>	<b>2,306,268,476</b>	<b>212,751,922</b>	<b>2,519,020,398</b>	<b>1,600,333,915</b>	<b>1,600,333,915</b>	<b>705,934,561</b>
				<b>Ingresos excedentes</b>		



**Universidad Autónoma de Aguascalientes**  
**Estado Analítico del Ejercicio del Presupuesto de Egresos**  
**Clasificación por Objeto del Gasto (Capítulo y Concepto)**  
**Del 01 de Enero al 30 de Junio 2022**



(Cifras en pesos)

Concepto	Egresos					Subejercicio
	Aprobado	Ampliaciones/ (Reducciones)	Modificado	Devengado	Pagado	
<b>Servicios Personales</b>						
Remuneraciones al Personal de Carácter Permanente	547,657,861	-83,367,139	484,290,722	228,942,869	216,587,598	255,347,853
Remuneraciones al Personal de Carácter Transitorio	0	263,057	263,057	95,300	95,300	167,757
Remuneraciones Adicionales y Especiales	386,507,338	-9,305,137	377,202,201	167,740,609	112,537,119	209,461,592
Seguridad Social	196,482,998	72,958,561	269,441,559	68,588,946	68,047,678	200,852,613
Otras Prestaciones Sociales y Económicas	392,629,273	47,066,757	439,696,030	137,494,404	137,174,904	302,201,627
Previsiones	18,400,000	-17,607,000	793,000	0	0	793,000
Pago de Estímulos a Servidores Públicos	81,775,200	-14,679,885	67,095,315	26,713,727	25,777,905	40,381,588
<b>Materiales y Suministros</b>						
Material de Administración, Emisión de Documentos y Artículos Oficiales	43,137,751	-5,339,136	37,798,615	5,903,094	5,650,180	31,895,521
Alimentos y Utensilios	6,413,609	-685,532	5,728,077	2,021,421	1,996,707	3,706,656
Materias Primas y Materiales de Producción y Comercialización	19,006,482	20,532	19,027,014	6,819,170	6,775,068	12,207,844
Materiales y Artículos de Construcción y de Reparación	6,124,643	9,563,634	15,688,277	7,140,796	7,140,796	8,547,481
Productos Químicos, Farmacéuticos y de Laboratorio	27,774,966	3,207,187	30,982,153	8,318,449	8,279,927	22,663,704
Combustibles, Lubricantes y Aditivos	8,459,506	1,072,835	9,532,341	2,589,584	2,472,884	6,942,556
Vestuario, Blancos, Prendas de Protección y Artículos Deportivos	12,167,306	-129,988	12,040,318	883,232	877,790	11,157,086
Materiales y Suministros para Seguridad	0	0	0	0	0	0
Herramientas, Refacciones y Accesorios Menores	5,553,269	4,746,955	10,300,224	6,078,583	6,024,158	4,221,642
<b>Servicios Generales</b>						
Servicios Básicos	25,432,261	58,940	25,491,201	9,445,574	9,387,768	16,045,627
Servicios de Arrendamiento	9,162,567	766,139	9,928,706	3,604,813	3,604,813	6,323,893
Servicios Profesionales, Científicos, Técnicos y Otros Servicios	42,612,811	1,618,531	44,231,342	11,519,925	11,474,184	32,711,417
Servicios Financieros, Bancarios y Comerciales	5,209,200	6,676,088	11,885,288	3,130,597	3,119,285	8,754,691
Servicios de Instalación, Reparación, Mantenimiento y Conservación	35,834,938	7,792,789	43,627,727	19,459,380	19,382,170	24,168,347
Servicios de Comunicación Social y Publicidad	16,716,729	-671,411	16,045,318	1,128,477	1,046,801	14,916,841
Servicio de Traslado y Viáticos	17,868,880	-2,704,679	15,164,201	484,348	463,535	14,679,853
Servicios Oficiales	6,303,376	-120,868	6,182,508	968,215	968,098	5,214,292
Otros Servicios Generales	32,459,788	3,819,956	36,279,744	10,293,521	10,214,079	25,986,223
<b>Transferencias, Asignaciones, Subsidios y Otras Ayudas</b>						
Transferencias Internas Y Asignaciones Al Sector Público	45,890	9,310	55,200	0	0	55,200
Transferencias Al Resto Del Sector Público	0	0	0	0	0	0
Subsidios y Subvenciones	0	0	0	0	0	0
Ayudas Sociales	46,357,214	2,174,147	48,531,361	21,120,101	20,906,308	27,411,261
Pensiones y Jubilaciones	20,000	0	20,000	0	0	20,000
Transferencias a Fideicomisos, Mandatos y Otros Análogos	18,630,000	173,993,119	192,623,119	171,077,960	171,077,960	21,545,160
Transferencias a La Seguridad Social	0	0	0	0	0	0
Donativos	0	0	0	0	0	0
Transferencias al Exterior	0	0	0	0	0	0
<b>Bienes Muebles, Tangibles e Intangibles</b>						
Mobiliario y Equipo de Administración	29,704,767	38,176,044	67,880,811	17,773,921	12,365,048	50,106,889
Mobiliario y Equipo Educativo y Recreativo	436,891	7,867,718	8,304,609	116,681	116,681	8,187,928
Equipo e Instrumental Médico y de Laboratorio	4,217,536	1,404,890	5,622,426	1,151,124	1,141,117	4,471,302
Vehículos y Equipo de Transporte	0	3,751,642	3,751,642	0	0	3,751,642
Equipo de Defensa y Seguridad	0	0	0	0	0	0
Maquinaria, Otros Equipos y Herramientas	124,219	3,101,398	3,225,617	168,990	168,990	3,056,627
Activos Biológicos	0	0	0	0	0	0
Bienes Inmuebles	0	0	0	0	0	0
Activos Intangibles	260,606	47,335	307,941	156,020	156,020	151,921
<b>Inversión Pública</b>						
Obra Pública en Bienes de Dominio Público	0	0	0	0	0	0
Obra Pública en Bienes Propios	123,030,400	-43,816,944	79,213,456	15,213,940	15,201,241	63,999,517
Proyectos Productivos y Acciones de Fomento	0	0	0	0	0	0
<b>Inversiones Financieras y Otras Provisiones</b>						
Inversiones Para el Fomento de Actividades Productivas	0	0	0	0	0	0
Acciones y Participaciones del Capital	0	0	0	0	0	0
Compra de Títulos y Valores	0	0	0	0	0	0
Concesión de Prestamos	0	0	0	0	0	0
Inversiones en Fideicomisos Mandatos y Otros Análogos	53,500,000	-53,500,000	0	0	0	0
Otras Inversiones Financieras	0	0	0	0	0	0
Provisiones Para Contingencias y Otras Erogaciones Especiales	52,053,233	-23,045,975	29,007,258	0	0	29,007,258
<b>Participaciones y Aportaciones</b>						
Participaciones	0	0	0	0	0	0
Aportaciones	0	0	0	0	0	0
Convenios	0	0	0	0	0	0
<b>Deuda Pública</b>						
Amortización de la Deuda Pública	0	0	0	0	0	0
Intereses de la Deuda Pública	0	0	0	0	0	0
Comisiones de la Deuda Pública	0	0	0	0	0	0
Gastos de la Deuda Pública	0	0	0	0	0	0
Costo por Coberturas	0	0	0	0	0	0
Apoyos Financieros	0	0	0	0	0	0
Adeudos de Ejercicios Fiscales Anteriores (Adefas)	34,196,968	57,565,250	91,762,218	91,762,218	91,762,218	0
<b>Total del Gasto</b>	<b>2,306,268,476</b>	<b>212,751,922</b>	<b>2,519,020,398</b>	<b>1,047,905,990</b>	<b>971,994,330</b>	<b>1,471,114,409</b>

**Universidad Autónoma de Aguascalientes**  
**Estado Analítico del Ejercicio del Presupuesto de Egresos**  
**Clasificación Administrativa**  
**Del 01 de Enero al 30 de Junio 2022**  
**(Cifras en pesos)**



Concepto	Egresos					Subejercicio
	Aprobado	Ampliaciones/ Reducciones	Modificado	Devengado	Pagado	
Poder Ejecutivo	2,306,268,476	212,751,922	2,519,020,398	1,047,905,990	971,994,330	1,471,114,409
Poder Legislativo	0	0	0	0	0	0
Poder Judicial	0	0	0	0	0	0
Órganos Autónomos	0	0	0	0	0	0
<b>Total del gasto</b>	<b>2,306,268,476</b>	<b>212,751,922</b>	<b>2,519,020,398</b>	<b>1,047,905,990</b>	<b>971,994,330</b>	<b>1,471,114,409</b>

**Universidad Autónoma de Aguascalientes**  
**Estado Analítico del Ejercicio del Presupuesto de Egresos**  
**Clasificación Funcional (Finalidad y Función)**  
**Del 01 de Enero al 30 de Junio 2022**  
**(Cifras en pesos)**



Concepto	Egresos					Subejercicio
	Aprobado	Ampliaciones/ (Reducciones)	Modificado	Devengado	Pagado	
<b>Gobierno</b>						
Legislación	0	0	0	0	0	0
Justicia	0	0	0	0	0	0
Coordinación de la Política del Gobierno	0	0	0	0	0	0
Relaciones Exteriores	0	0	0	0	0	0
Asuntos Financieros y Hacendarios	0	0	0	0	0	0
Seguridad Nacional	0	0	0	0	0	0
Asuntos de Orden Público y de Seguridad Interior	0	0	0	0	0	0
Otros Servicios Generales	0	0	0	0	0	0
<b>Desarrollo Social</b>						
Protección Ambiental	0	0	0	0	0	0
Vivienda y Servicios a la Comunidad	0	0	0	0	0	0
Salud	0	0	0	0	0	0
Recreación, Cultura y Otras Manifestaciones Sociales	0	0	0	0	0	0
Educación	2,272,071,508	155,186,672	2,427,258,180	956,143,771	880,232,112	1,471,114,409
Protección Social	0	0	0	0	0	0
Otros Asuntos Sociales	0	0	0	0	0	0
<b>Desarrollo Económico</b>						
Asuntos Económicos, Comerciales y Laborales en General	0	0	0	0	0	0
Agropecuaria, Silvicultura, Pesca y Caza	0	0	0	0	0	0
Combustibles y Energía	0	0	0	0	0	0
Minería, Manufacturas y Construcción	0	0	0	0	0	0
Transporte	0	0	0	0	0	0
Comunicaciones	0	0	0	0	0	0
Turismo	0	0	0	0	0	0
Ciencia, Tecnología e Innovación	0	0	0	0	0	0
Otras Industrias y Otros Asuntos Económicos	0	0	0	0	0	0
<b>Otras No Clasificadas en Funciones Anteriores</b>						
Transacciones de la Deuda Pública / Costo Financiero de la Deuda	0	0	0	0	0	0
Transferencias, Participaciones y Aportaciones entre Diferentes Niveles y Ordenes de Gobierno	0	0	0	0	0	0
Saneamiento del Sistema Financiero	0	0	0	0	0	0
Adeudos de Ejercicios Fiscales Anteriores	34,196,968	57,565,250	91,762,218	91,762,218	91,762,218	0
<b>Total del Gasto</b>	<b>2,306,268,476</b>	<b>212,751,922</b>	<b>2,519,020,398</b>	<b>1,047,905,990</b>	<b>971,994,330</b>	<b>1,471,114,409</b>

**Universidad Autónoma de Aguascalientes**  
**Estado Analítico del Ejercicio del Presupuesto de Egresos**  
**Clasificación por Económica (por Tipo de Gasto)**  
**Del 01 de Enero al 30 de Junio 2022**  
**(Cifras en pesos)**



Concepto	Egresos					Subejercicio
	Aprobado	Ampliaciones/ Reducciones	Modificado	Devengado	Pagado	
Gasto Corriente	2,008,743,856	221,200,565	2,229,944,420	921,563,094	851,083,015	1,308,381,326
Gasto del Capital	263,327,652	-66,013,892	197,313,760	34,580,677	29,149,097	162,733,083
Amortización de la Deuda y Disminución de Pasivos	34,196,968	57,565,250	91,762,218	91,762,218	91,762,218	0
Pensiones y Jubilaciones	0	0	0	0	0	0
Participaciones	0	0	0	0	0	0
<b>Total del Gasto</b>	<b>2,306,268,476</b>	<b>212,751,922</b>	<b>2,519,020,398</b>	<b>1,047,905,989</b>	<b>971,994,330</b>	<b>1,471,114,409</b>



**Universidad Autónoma de Aguascalientes**  
**Gasto por Categoría Programática**  
**Del 01 de Enero al 30 de Junio 2022**  
**(Cifras en pesos)**



Concepto	Egresos					Subejercicio
	Aprobado	Ampliaciones/ Reducciones	Modificado	Devengado	Pagado	
<b>Programas</b>						
Subsidios: Sector Social y Privado o Entidades Federativas y Municipios						
Sujetos o Reglas de Operación						
Otros Subsidios						
Desempeño de las Funciones						
Prestación de Servicios Públicos	2,272,071,507.92	155,186,672.14	2,427,258,180.06	956,143,771.28	880,232,112.02	1,471,114,408.78
Provisión de Bienes Públicos						
Planeación, Seguimiento y Evaluación de Políticas Públicas						
Promoción y Fomento						
Regulación y Supervisión						
Funciones de las Fuerzas Armadas (Únicamente Gobierno Federal)						
Específicos						
Proyectos de Inversión						
Administrativos y de Apoyo						
Apoyo al Proceso Presupuestario y Para Mejorar la Eficiencia Institucional						
Apoyo a la Función Pública y al Mejoramiento de la Gestión						
Operaciones Ajenas						
Compromisos						
Obligaciones de Cumplimiento de Resolución Jurisdiccional						
Desastres Naturales						
Obligaciones						
Pensiones y Jubilaciones						
Aportaciones a la Seguridad Social						
Aportaciones a Fondos de Estabilización						
Aportaciones de Fondos de Inversión y Restructura de Pensiones						
Programas de Gasto Federalizado (Gobierno Federal)						
Gasto Federalizado						
Participaciones a Entidades Federativas y Municipios						
Costo Financiero, Deuda o Apoyos a Deudores y Ahorradores de la Banca						
Adeudos de Ejercicios Fiscales Anteriores	34,196,968.00	57,565,250.00	91,762,218.00	91,762,218.27	91,762,218.27	-0.27
<b>Total del Gasto</b>	<b>2,306,268,475.92</b>	<b>212,751,922.14</b>	<b>2,519,020,398.06</b>	<b>1,047,905,989.55</b>	<b>971,994,330.29</b>	<b>1,471,114,408.51</b>

Universidad Autónoma de Aguascalientes  
 Indicadores de Postura Fiscal  
 Del 01 de Enero al 30 de Junio 2022  
 (Cifras en pesos)



Concepto	Estimado	Devengado	Pagado /Recaudado
<b>I. Ingresos Presupuestarios (I=1+2)</b>	2,052,693,471	1,114,027,601	1,600,333,915
1. Ingresos del Gobierno de la Entidad Federativa <sup>1</sup>	0	0	0
2. Ingresos del Sector Paraestatal <sup>1</sup>	2,052,693,471	1,114,027,601	1,600,333,915
<b>II. Egresos Presupuestarios (II=3+4)</b>	2,272,071,508	956,143,771	971,994,330
3. Egresos del Gobierno de la Entidad Federativa <sup>2</sup>	0	0	0
4. Egresos del Sector Paraestatal <sup>2</sup>	2,272,071,508	956,143,771	971,994,330
<b>III. Balance Presupuestario (Superávit o Déficit) (III = I - II)</b>	-219,378,037	157,883,830	628,339,584
<b>III. Balance presupuestario (Superávit o Déficit)</b>	-219,378,037	157,883,830	628,339,584
<b>IV. Intereses, Comisiones y Gastos de la Deuda</b>	0	0	0
<b>V. Balance Primario ( Superávit o Déficit) (V= III - IV)</b>	-219,378,037	157,883,830	628,339,584
<b>A. Financiamiento</b>	253,575,005	486,306,314	486,306,314
<b>B. Amortización de la deuda</b>	34,196,968	91,762,218	
<b>C. Endeudamiento ó desendeudamiento (C = A - B)</b>	219,378,037	394,544,095	486,306,314

**Universidad Autónoma de Aguascalientes**  
**Estado de Situación Financiera Detallado**  
**Ley de Disciplina Financiera**  
**Informes Trimestrales**  
**Al 30 de Junio de 2022 y al 30 de Junio de 2021**



	2022	2021		2022	2021
<b>ACTIVO</b>			<b>PASIVO</b>		
<b>ACTIVO CIRCULANTE</b>			<b>PASIVO CIRCULANTE</b>		
<b>Efectivo y Equivalentes</b>			<b>Cuentas por Pagar a Corto Plazo</b>		
Efectivo	1,191,686	-476,217	Servicios Personales por Pagar a Corto Plazo	66,790,372	53,074,206
Bancos/Tesorería	278,953,768	288,114,123	Proveedores por Pagar a Corto Plazo	-76,523,009	-81,464,199
Bancos/Dependencias y Otros	0	0	Contratistas por Obras Públicas por Pagar a Corto Plazo	168,472	339,688
Inversiones Temporales (Hasta 3 meses)	2,008,419,591	1,938,084,429	Participaciones y Aportaciones por Pagar a Corto Plazo	0	0
Fondos con Afectación Específica	0	0	Transferencias Otorgadas por Pagar a Corto Plazo	0	0
Depósitos de Fondos de Terceros en Garantía y/o ministración	0	0	Intereses, Comisiones y Otros Gastos de la Deuda Pública por Pagar a Corto Plazo	0	0
Otros Efectivos y Equivalentes	0	0	Retenciones y Contribuciones por Pagar a Corto Plazo	40,979,055	38,484,775
<b>Derechos a Recibir Efectivo o Equivalentes</b>			Devoluciones de la Ley de Ingresos por Pagar a Corto Plazo	-4,064	1,955
Inversiones Financieras de Corto Plazo	0	0	Otras Cuentas por Pagar a Corto Plazo	311,241,380	285,775,649
Cuentas por Cobrar a Corto Plazo	626,848	683,933	<b>Documentos por Pagar a Corto Plazo</b>		
Deudores Diversos por Cobrar a Corto Plazo	112,206,909	100,861,457	Documentos Comerciales por Pagar a Corto Plazo	0	0
Ingresos por Recuperar a Corto Plazo	-382,135	45,070	Documentos con Contratistas por Obras Públicas por Pagar a Corto Plazo	0	0
Deudores por Anticipos de la Tesorería a Corto Plazo	453,000	456,000	Otros Documentos por Pagar a Corto Plazo	1,855	0
Préstamos Otorgados a Corto Plazo	177,753,578	158,119,751	Porción a Corto Plazo de la Deuda Pública a Largo Plazo		
Otros Derechos a Recibir Efectivo o Equivalentes a Corto Plazo	2,829,782	2,255,616	Porción a Corto Plazo de la Deuda Pública	0	0
<b>Derechos a Recibir Bienes o Servicios</b>			Porción a Corto Plazo de Arrendamiento Financiero	0	0
Anticipo a Proveedores por Adquisición de Bienes y Prestación de Servicios a Corto Plazo	18,678,531	12,185,317	Titulos y Valores a Corto Plazo	0	0
Anticipo a Proveedores por Adquisición de Bienes Inmuebles y Muebles a Corto Plazo	0	0	Pasivos Diferidos a Corto Plazo	0	0
Anticipo a Proveedores por Adquisición de Bienes Intangibles a Corto Plazo	0	0	Ingresos Cobrados por Adelantado a Corto Plazo	37,000,485	33,198,137
Anticipo a Contratistas por Obras Públicas a Corto Plazo	0	0	Intereses Cobrados por Adelantado a Corto Plazo	0	0
Otros Derechos a Recibir Bienes o Servicios a Corto Plazo	0	0	<b>Otros Pasivos Diferidos a Corto Plazo</b>		
<b>Inventarios</b>			<b>Fondos y Bienes de Terceros en Garantía y/o Administración a Corto Plazo</b>		
Inventario de Mercancías para Venta	7,900,399	11,055,935	Fondos en Garantía a Corto Plazo	0	0
Inventario de Mercancías Terminadas	-30,040,553	-20,353,848	Fondos en Administración a Corto Plazo	2,767,382	2,523,140
Inventario de Mercancías en Proceso de Elaboración	-1,675,969	96,720	Fondos Contingentes a Corto Plazo	0	0
Inventario de Materias Primas, Materiales y Suministros para Producción	3,670,190	3,670,190	Fondos de Fideicomisos, Mandatos y Contratos Análogos a Corto Plazo	0	0
Bienes en Tránsito	0	0	Otros Fondos de Terceros en Garantía y/o Administración a Corto Plazo	4,014,004	6,401,388
<b>Almacenes</b>			Valores y Bienes en Garantía a Corto Plazo	0	0
Estimación por Pérdida o Deterioro de Activos Circulantes	0	0	<b>Provisiones a Corto Plazo</b>		
Estimaciones para Cuentas Incobrables por Derechos a Recibir Efectivo o Equivalentes	0	0	Provisión para Demandas y Juicios a Corto Plazo	0	0
Estimación por Deterioro de Inventarios	0	0	Provisión para Contingencias a Corto Plazo	0	0
Almacén de materiales y suministro de consumo	2,300,171	1,812,827	Otras Provisiones a Corto Plazo	0	0
<b>Otros Activos Circulantes</b>			<b>Otros Pasivos a Corto Plazo</b>		
Valores en Garantía	0	0	Ingresos por Clasificar	0	0
Bienes en Garantía (excluye depósitos de fondos)	0	0	Recaudación por Participar	0	0
Bienes Derivados de Embargos, Decomisos, Aseguramientos y Dación en Pago	0	0			

*Handwritten signatures and initials in blue ink.*




**Universidad Autónoma de Aguascalientes**  
**Estado de Situación Financiera Detallado**  
**Ley de Disciplina Financiera**  
**Informes Trimestrales**  
**Al 30 de Junio de 2022 y al 30 de Junio de 2021**



Adquisición con Fondos de Terceros	0	0	Otros Pasivos Circulantes	0	0
<b>Total de Activos Circulantes</b>	<b>2,582,885,796</b>	<b>2,496,611,302</b>	<b>Total de Pasivos Circulantes</b>	<b>386,435,933</b>	<b>338,334,740</b>
<b>ACTIVO NO CIRCULANTE</b>			<b>PASIVO NO CIRCULANTE</b>		
Inversiones Financieras a Largo Plazo	0	0	Cuentas por Pagar a Largo Plazo	0	0
Derechos a Recibir Efectivo o Equivalentes a Largo Plazo	1,110,557	1,110,557	Documentos por Pagar a Largo Plazo	0	0
Bienes Inmuebles, Infraestructura y Construcciones en Proceso	1,161,517,270	1,097,590,405	Deuda Pública a Largo Plazo	0	0
Bienes Muebles	1,063,485,358	999,290,482	Pasivos Diferidos a Largo Plazo	1,899,662	1,899,662
Activos Intangibles	19,543,243	18,287,213	Fondos y Bienes de Terceros en Garantía y/o en Administración a Largo Plazo	75,322	75,322
Depreciación, Deterioro y Amortización Acumulada de Bienes	-476,021,678	-476,932,275	Provisiones a Largo Plazo	1,356,076,628	1,214,696,453
Activos Diferidos	52,366	52,366			
Estimación por Pérdida o Deterioro de Activos no Circulantes	0	0			
Otros Activos no Circulantes	0	0			
<b>Total de Activos No Circulantes</b>	<b>1,769,687,116</b>	<b>1,639,398,748</b>	<b>Total de Pasivos No Circulantes</b>	<b>1,358,051,612</b>	<b>1,216,671,437</b>
<b>Total del Activo</b>	<b>4,352,572,913</b>	<b>4,136,010,051</b>	<b>Total del Pasivo</b>	<b>1,744,487,544</b>	<b>1,555,006,177</b>
<b>HACIENDA PÚBLICA/PATRIMONIO</b>					
<b>Hacienda Pública/Patrimonio Contribuido</b>					
Aportaciones			0		0
Donaciones de Capital			261,929		261,929
Actualización de la Hacienda Pública/Patrimonio			104,873,000		104,873,000
<b>Hacienda Pública/Patrimonio Generado</b>					
Resultados del Ejercicio (Ahorro/ Desahorro)			191,359,786		307,448,349
Resultados de Ejercicios Anteriores			2,613,526,911		2,469,914,821
Revalúos			-200,000		-200,000
Reservas			0		0
Rectificaciones de Resultados de Ejercicios Anteriores			-301,736,258		-301,294,225
<b>Exceso o Insuficiencia en la Actualización de la Hacienda Pública/Patrimonio</b>					
Resultado por Posición Monetaria			0		0
Resultado por Tenencia de Activos no Monetarios			0		0
<b>Total Hacienda Pública/Patrimonio</b>			<b>2,608,085,368</b>		<b>2,581,003,873</b>
<b>Total del Pasivo y Hacienda Pública/Patrimonio</b>			<b>4,352,572,913</b>		<b>4,136,010,051</b>

  
 M. en IMP. JORGE HUMBERTO LÓPEZ REYNOSO  
 DIRECTOR GENERAL DE FINANZAS

  
 C.P. ILDA LETICIA GONZÁLEZ SERNA  
 JEFE DE DEPARTAMENTO DE CONTABILIDAD



**Universidad Autónoma de Aguascalientes**  
**Informe Analítico de la Deuda Pública y Otros Pasivos**  
**Ley de Disciplina Financiera**  
**Del 1° de Enero al 30 de Junio de 2022**  
**Informes Trimestrales**



Denominación de la Deuda Pública y Otros Pasivos	Saldo al 31 de diciembre de 2021	Disposiciones del Periodo	Amortizaciones del Periodo	Revaluaciones, Reclasificaciones y Otros Ajustes	Saldo Final 2022	Pago de Intereses del Periodo	Pago de Comisiones y demás costos asociados durante el Periodo
<b>Deuda Pública</b>	<b>1,704,137,658</b>	<b>1,959,206,019</b>	<b>1,918,856,132</b>	<b>0</b>	<b>1,744,487,544</b>	<b>0</b>	
<b>Corto Plazo</b>							
Instituciones de Crédito							
Títulos y Valores							
Arrendamientos Financieros							
<b>Largo Plazo</b>							
Instituciones de Crédito							
Títulos y Valores							
Arrendamientos Financieros							
<b>Otros Pasivos</b>	<b>1,704,137,658</b>	<b>1,959,206,019</b>	<b>1,918,856,132</b>	<b>0</b>	<b>1,744,487,544</b>	<b>0</b>	
<b>Total de la Deuda Pública y Otros Pasivos</b>							
<b>Deuda Contingente</b>							
Deuda Contingente 1							
Deuda Contingente 2							
<b>Valor de Instrumentos Bono Cupón Cero 2 (Informativo)</b>							
Instrumento Bono Cupón Cero 1							
Instrumento Bono Cupón Cero 2							

  
 M. en IMP. JORGE HUMBERTO LÓPEZ REYNOSO  
 DIRECTOR GENERAL DE FINANZAS

  
 C.P. ILDA LETICIA GONZALEZ SERNA  
 JEFE DE DEPARTAMENTO DE CONTABILIDAD

**Universidad Autónoma de Aguascalientes**  
**Informe Analítico de Obligaciones Diferentes de Financiamientos Ley de Disciplina Financiera**  
**Del 1° de Enero al 30 de Junio de 2022**  
**Informes Trimestrales**



Denominación de las Obligaciones Diferentes de Financiamiento	Fecha del Contrato	Fecha de inicio de operación del proyecto	Fecha de vencimiento	Monto de la inversión pactado	Plazo pactado	Monto promedio mensual del pago de la contraprestación	Monto promedio mensual del pago de la contraprestación correspondiente al pago de inversión	Monto pagado de la inversión al 31 Marzo del 2022	Monto pagado de la inversión actualizado al 31 de Marzo 2022	Saldo pendiente por pagar de la inversión al 31 Marzo 2022
<b>Asociaciones Público Privadas (APP's)</b>										
<b>Otros Instrumentos</b>										
<b>Total de Obligaciones Diferentes de Financiamiento</b>										

Bajo protesta de decir verdad declaramos que los Estados Financieros y sus Notas son razonablemente correctos y responsabilidad del emisor

---

**M. en IMP. JORGE HUMBERTO LÓPEZ REYNOSO**  
**DIRECTOR GENERAL DE FINANZAS**

---

**C.P. ILDA LETICIA GONZALEZ SERNA**  
**JEFE DE DEPARTAMENTO DE CONTABILIDAD**

Universidad Autónoma de Aguascalientes  
Balance Presupuestario Ley de Disciplina Financiera  
Del 1° de Enero al 30 de Junio de 2022  
Informes Trimestrales



Concepto	Estimado/Aprobado	Devengado	Recaudado/Pagado
<b>A. Ingresos Totales</b>	<b>2,052,693,471</b>	<b>1,114,027,601</b>	<b>1,114,027,601</b>
Ingresos de Libre Disposición	1,088,041,403	605,107,847	605,107,847
Transferencias Federales Etiquetadas	964,652,068	508,919,754	508,919,754
Financiamiento Neto	0	0	0
<b>B. Egresos Presupuestarios<sup>1</sup></b>	<b>2,290,123,094</b>	<b>1,021,827,910</b>	<b>945,916,250</b>
Gasto No Etiquetado (sin incluir Amortización de la Deuda Pública)	1,282,481,610	579,750,199	557,421,248
Gasto Etiquetado (sin incluir Amortización de la Deuda Pública)	1,007,641,484	442,077,711	388,495,002
<b>C. Remanentes del Ejercicio Anterior</b>	<b>16,145,382</b>	<b>486,306,314</b>	<b>486,306,314</b>
Remanentes de Ingresos de Libre Disposición aplicados en el periodo	16,145,382	486,306,314	486,306,314
Remanentes de Transferencias Federales Etiquetadas aplicados en el periodo	0	0	0
<b>I. Balance Presupuestario</b>	<b>-221,284,241</b>	<b>578,506,005</b>	<b>654,417,664</b>
<b>II. Balance Presupuestario sin Financiamiento Neto</b>	<b>-221,284,241</b>	<b>578,506,005</b>	<b>654,417,664</b>
<b>III. Balance Presupuestario sin Financiamiento Neto y sin Remanentes del Ejercicio Anterior</b>	<b>-237,429,623</b>	<b>92,199,691</b>	<b>168,111,351</b>
<b>E. Intereses, Comisiones y Gastos de la Deuda</b>	<b>0</b>	<b>0</b>	<b>0</b>
Intereses, Comisiones y Gastos de la Deuda con Gasto No Etiquetado	0	0	0
Intereses, Comisiones y Gastos de la Deuda con Gasto Etiquetado	0	0	0
<b>IV. Balance Primario</b>	<b>-237,429,623</b>	<b>92,199,691</b>	<b>168,111,351</b>
<b>F. Financiamiento</b>	<b>16,145,382</b>	<b>486,306,314</b>	<b>486,306,314</b>
Financiamiento con Fuente de Pago de Ingresos de Libre Disposición	16,145,382	486,306,314	486,306,314
Financiamiento con Fuente de Pago de Transferencias Federales Etiquetadas	0	0	0
<b>G. Amortización de la Deuda</b>	<b>16,145,382</b>	<b>486,306,314</b>	<b>486,306,314</b>
Amortización de la Deuda Pública con Gasto No Etiquetado	16,145,382	486,306,314	486,306,314
Amortización de la Deuda Pública con Gasto Etiquetado	0	0	0
<b>A3. Financiamiento Neto</b>	<b>0</b>	<b>0</b>	<b>0</b>
Ingresos de Libre Disposición	1,088,041,403	605,107,847	605,107,847
<b>Financiamiento Neto con Fuente de Pago de Ingresos de Libre Disposición</b>	<b>0</b>	<b>0</b>	<b>0</b>
Financiamiento con Fuente de Pago de Ingresos de Libre Disposición	16,145,382	486,306,314	486,306,314
Amortización de la Deuda Pública con Gasto No Etiquetado	16,145,382	486,306,314	486,306,314
Gasto No Etiquetado (sin incluir Amortización de la Deuda Pública)	1,282,481,610	579,750,199	557,421,248
Remanentes de Ingresos de Libre Disposición aplicados en el periodo	16,145,382	486,306,314	486,306,314
<b>V. Balance Presupuestario de Recursos Disponibles (V = A1 + A3.1 – B 1 + C1)</b>	<b>-178,294,825</b>	<b>511,663,961</b>	<b>533,992,912</b>
<b>VI. Balance Presupuestario de Recursos Disponibles sin Financiamiento Neto (VI = V – A3.1)</b>	<b>-178,294,825</b>	<b>511,663,961</b>	<b>533,992,912</b>
Transferencias Federales Etiquetadas	964,652,068	508,919,754	508,919,754
<b>Financiamiento Neto con Fuente de Pago de Transferencias Federales Etiquetadas</b>	<b>0</b>	<b>0</b>	<b>0</b>
Financiamiento con Fuente de Pago de Transferencias Federales Etiquetadas	0	0	0
Amortización de la Deuda Pública con Gasto Etiquetado	0	0	0
Gasto Etiquetado (sin incluir Amortización de la Deuda Pública)	1,007,641,484	442,077,711	388,495,002
Remanentes de Transferencias Federales Etiquetadas aplicados en el periodo	0	0	0
<b>VII. Balance Presupuestario de Recursos Etiquetados</b>	<b>-42,989,416</b>	<b>66,842,044</b>	<b>120,424,752</b>
<b>VIII. Balance Presupuestario de Recursos Etiquetados sin Financiamiento Neto</b>	<b>-42,989,416</b>	<b>66,842,044</b>	<b>120,424,752</b>



Universidad Autónoma de Aguascalientes  
 Estado Analítico de Ingresos Detallado Detallado - Ley de Disciplina Financiera  
 Del 1° de Enero al 30 de Junio de 2022  
 Informes Trimestrales



Concepto	Ingreso Estimado	Ampliaciones/ (Reducciones)	Modificado	Devengado	Recaudado	Diferencia (e)
<b>Ingresos de Libre Disposición</b>						
Impuestos	0	0	0	0	0	0
Cuotas y Aportaciones de Seguridad Social	0	0	0	0	0	0
Contribuciones de Mejoras	0	0	0	0	0	0
Derechos	0	0	0	0	0	0
Productos	0	0	0	0	0	0
Aprovechamientos	0	0	0	0	0	0
Ingresos por Ventas de Bienes y Servicios	638,714,840	-1,592,058	637,122,782	189,983,546	189,983,546	448,731,294
<b>Participaciones</b>	0	0	0	0	0	0
Fondo General de Participaciones	0	0	0	0	0	0
Fondo de Fomento Municipal	0	0	0	0	0	0
Fondo de Fiscalización y Recaudación	0	0	0	0	0	0
Fondo de Compensación	0	0	0	0	0	0
Fondo de Extracción de Hidrocarburos	0	0	0	0	0	0
Impuesto Especial Sobre Producción y Servicios	0	0	0	0	0	0
0.136% de la Recaudación Federal Participable	0	0	0	0	0	0
3.17% Sobre Extracción de Petróleo	0	0	0	0	0	0
Gasolinas y Diésel	0	0	0	0	0	0
Fondo del Impuesto Sobre la Renta	0	0	0	0	0	0
Fondo de Estabilización de los Ingresos de las Entidades Federativas	0	0	0	0	0	0
<b>Incentivos Derivados de la Colaboración Fiscal</b>	0	0	0	0	0	0
Tenencia o Uso de Vehículos	0	0	0	0	0	0
Fondo de Compensación ISAN	0	0	0	0	0	0
Impuesto Sobre Automóviles Nuevos	0	0	0	0	0	0
Fondo de Compensación de Repecos-Intermedios	0	0	0	0	0	0
Otros Incentivos Económicos	0	0	0	0	0	0
<b>Transferencias</b>	449,326,563	-5,844,077	443,482,486	235,000,000	235,000,000	214,326,563
<b>Convenios</b>						
Otros Convenios y Subsidios	0	0	0	0	0	0
<b>Otros Ingresos de Libre Disposición</b>						
Participaciones en Ingresos Locales	0	0	0	0	0	0
Otros Ingresos de Libre Disposición	0	0	0	180,124,300	180,124,300	-180,124,300
<b>I. Total de Ingresos de Libre Disposición</b>	<b>1,088,041,403</b>	<b>-7,436,135</b>	<b>1,080,605,268</b>	<b>605,107,847</b>	<b>605,107,847</b>	<b>482,933,556</b>
<b>Ingresos Excedentes de Ingresos de Libre Disposición</b>						
<b>Transferencias Federales Etiquetadas</b>						
<b>Aportaciones</b>	0	0	0	0	0	0
Fondo de Aportaciones para la Nómina Educativa y Gasto Operativo	0	0	0	0	0	0
Fondo de Aportaciones para los Servicios de Salud	0	0	0	0	0	0
Fondo de Aportaciones para la Infraestructura Social	0	0	0	0	0	0
Fondo de Aportaciones para el Fortalecimiento de los Municipios y de las Demarcaciones Territoriales del Distrito Federal	0	0	0	0	0	0
Fondo de Aportaciones Múltiples	0	0	0	0	0	0
Fondo de Aportaciones para la Educación Tecnológica y de Adultos	0	0	0	0	0	0
Fondo de Aportaciones para la Seguridad Pública de los Estados y del Distrito Federal	0	0	0	0	0	0
Fondo de Aportaciones para el Fortalecimiento de las Entidades Federativas	0	0	0	0	0	0
<b>Convenios</b>	0	0	0	0	0	0
Convenios de Protección Social en Salud	0	0	0	0	0	0
Convenios de Descentralización	0	0	0	0	0	0



Universidad Autónoma de Aguascalientes  
 Estado Analítico de Ingresos Detallado Detallado - Ley de Disciplina Financiera  
 Del 1° de Enero al 30 de Junio de 2022  
 Informes Trimestrales



Concepto	Ingreso Estimado	Ampliaciones/ (Reducciones)	Modificado	Devengado	Recaudado	Diferencia (e)
Convenios de Reasignación	0	0	0	0	0	0
Otros Convenios y Subsidios	0	0	0	0	0	0
<b>Fondos Distintos de Aportaciones</b>	<b>0</b>	<b>0</b>	<b>0</b>	<b>0</b>	<b>0</b>	<b>0</b>
Fondo para Entidades Federativas y Municipios Productores de Hidrocarburos	0	0	0	0	0	0
Fondo Minero	0	0	0	0	0	0
Transferencias, Subsidios y Subvenciones, y Pensiones y Jubilaciones	0	0	0	0	0	0
Otras Transferencias Federales Etiquetadas	964,652,068	-12,543,252	952,108,816	508,919,754	508,919,754	455,732,314
<b>II. Total de Transferencias Federales Etiquetadas</b>	<b>964,652,068</b>	<b>-12,543,252</b>	<b>952,108,816</b>	<b>508,919,754</b>	<b>508,919,754</b>	<b>455,732,314</b>
<b>III. Ingresos Derivados de Financiamientos (III = A)</b>	<b>253,575,005</b>	<b>232,731,309</b>	<b>486,306,314</b>	<b>486,306,314</b>	<b>486,306,314</b>	<b>-232,731,309</b>
Ingresos Derivados de Financiamientos	253,575,005	232,731,309	486,306,314	486,306,314	486,306,314	-232,731,309
<b>IV. Total de Ingresos (IV = I + II + III)</b>	<b>2,306,268,476</b>	<b>212,751,922</b>	<b>2,519,020,398</b>	<b>1,600,333,915</b>	<b>1,600,333,915</b>	<b>705,934,561</b>
<b>Datos Informativos</b>						
1. Ingresos Derivados de Financiamientos con Fuente de Pago de Ingresos de Libre Disposición						
2. Ingresos Derivados de Financiamientos con Fuente de Pago de Transferencias Federales Etiquetadas						
3. Ingresos Derivados de Financiamientos (3 = 1 + 2)						

*of*

*f*

**Universidad Autónoma de Aguascalientes**  
**Estado Analítico del Ejercicio del Presupuesto de Egresos Detallado Ley de Disciplina Financiera**  
**Clasificación por Objeto del Gasto (Capítulo y Concepto)**  
**Del 1° de Enero al 30 de Junio de 2022**  
**Informes Trimestrales**



Concepto	Aprobado	Ampliaciones/ (Reducciones)	Modificado	Devengado	Pagado	Subejercicio
<b>GASTO NO ETIQUETADO</b>						
<b>Servicios Personales</b>	<b>797,491,356</b>	<b>-78,844,641</b>	<b>718,646,715</b>	<b>268,534,072</b>	<b>252,680,596</b>	<b>450,112,643</b>
Remuneraciones al Personal de Carácter Permanente	209,859,773	-56,818,568	153,041,205	89,751,071	88,588,823	63,290,134
Remuneraciones al Personal de Carácter Transitorio	0	263,057	263,057	95,300	95,300	167,757
Remuneraciones Adicionales y Especiales	148,226,457	-18,800,146	129,426,311	57,903,718	44,110,642	71,522,592
Seguridad Social	72,206,731	-16,062,106	56,144,625	17,008,366	16,467,098	39,136,259
Otras Prestaciones Sociales y Económicas	340,103,283	25,011,796	365,115,079	92,577,484	92,294,800	272,537,595
Previsiones	17,400,000	-17,400,000	0	0	0	0
Pago de Estímulos a Servidores Públicos	9,695,113	4,961,326	14,656,439	11,198,133.50	11,123,932.73	3,458,306
<b>Materiales y Suministros</b>	<b>83,844,713</b>	<b>51,088,181</b>	<b>134,932,894</b>	<b>37,813,833</b>	<b>37,279,508</b>	<b>97,119,061</b>
Material de Administración, Emisión de Documentos y Artículos Oficiales	19,736,548	14,557,041	34,293,589	5,814,584	5,561,670	28,479,005
Alimentos y Utensilios	1,395,673	4,158,413	5,554,086	1,999,287	1,977,068	3,554,799
Materias Primas y Materiales de Producción y Comercialización	19,006,482	20,532	19,027,014	6,819,170	6,775,068	12,207,844
Materiales y Artículos de Construcción y de Reparación	5,107,520	9,984,652	15,092,172	6,544,707	6,544,707	8,547,464
Productos Químicos, Farmacéuticos y de Laboratorio	20,332,097	9,824,526	30,156,623	8,018,226	7,979,704	22,138,396
Combustibles, Lubricantes y Aditivos	6,136,205	3,269,121	9,405,326	2,549,252	2,432,552	6,856,074
Vestuario, Blancos, Prendas de Protección y Artículos Deportivos	9,503,800	2,361,258	11,865,058	707,972	702,529	11,157,086
Materiales y Suministros para Seguridad	0	0	0	0	0	0
Herramientas, Refacciones y Accesorios Menores	2,626,388	6,912,639	9,539,027	5,360,634	5,306,209	4,178,393
<b>Servicios Generales</b>	<b>112,340,396</b>	<b>67,715,889</b>	<b>180,056,285</b>	<b>52,359,517</b>	<b>52,063,740</b>	<b>127,696,768</b>
Servicios Básicos	6,769,341	347,700	7,117,041	2,819,539	2,761,734	4,297,502
Servicios de Arrendamiento	4,770,456	5,117,369	9,887,825	3,594,432	3,594,432	6,293,393
Servicios Profesionales, Científicos, Técnicos y Otros Servicios	16,556,441	27,142,960	43,699,401	11,432,239	11,386,498	32,267,162
Servicios Financieros, Bancarios y Comerciales	4,891,500	2,015,210	6,906,710	2,994,093	2,982,781	3,912,618
Servicios de Instalación, Reparación, Mantenimiento y Conservación	28,717,761	14,544,728	43,262,489	19,427,145	19,349,935	23,835,344
Servicios de Comunicación Social y Publicidad	14,522,682	1,336,521	15,859,203	1,002,362	999,027	14,856,841
Servicio de Traslado y Viáticos	5,220,091	8,341,164	13,561,255	395,190	374,376	13,166,065
Servicios Oficiales	2,829,246	3,046,909	5,876,155	968,215	968,098	4,907,940
Otros Servicios Generales	28,062,878	5,823,327	33,886,205	9,726,302	9,646,860	24,159,904
<b>Transferencias, Asignaciones, Subsidios y Otras Ayudas</b>	<b>61,493,453</b>	<b>177,320,201</b>	<b>238,813,654</b>	<b>192,044,451</b>	<b>191,830,659</b>	<b>46,769,203</b>
Transferencias Internas Y Asignaciones Al Sector Público	45,890	9,310	55,200	0	0	55,200
Transferencias Al Resto Del Sector Público	0	0	0	0	0	0
Subsidios y Subvenciones	0	0	0	0	0	0
Ayudas Sociales	42,797,563	3,317,772	46,115,335	20,966,491	20,752,699	25,148,844
Pensiones y Jubilaciones	20,000	0	20,000	0	0	20,000
Transferencias a Fideicomisos, Mandatos y Otros Análogos	18,630,000	173,993,119	192,623,119	171,077,960	171,077,960	21,545,160
Transferencias a La Seguridad Social	0	0	0	0	0	0
Donativos	0	0	0	0	0	0
Transferencias al Exterior	0	0	0	0	0	0
<b>Bienes Muebles, Tangibles e Intangibles</b>	<b>29,758,459</b>	<b>57,366,694</b>	<b>87,125,153</b>	<b>19,129,506</b>	<b>13,710,624</b>	<b>67,995,648</b>
Mobiliario y Equipo de Administración	26,531,434	40,671,620	67,203,054	17,773,921	12,365,048	49,429,132
Mobiliario y Equipo Educacional y Recreativo	50,819	8,007,964	8,058,783	116,681	116,681	7,942,102
Equipo e Instrumental Médico y de Laboratorio	3,159,206	1,551,073	4,710,279	913,893	903,885	3,796,386
Vehículos y Equipo de Transporte	0	3,751,642	3,751,642	0	0	3,751,642
Equipo de Defensa y Seguridad	0	0	0	0	0	0
Maquinaria, Otros Equipos y Herramientas	0	3,167,324	3,167,324	168,990	168,990	2,998,334
Activos Biológicos	0	0	0	0	0	0
Bienes Inmuebles	0	0	0	0	0	0
Activos Intangibles	17,000	217,071	234,071	156,020	156,020	78,051

*[Handwritten signature]*

*[Handwritten mark]*



Universidad Autónoma de Aguascalientes  
 Estado Analítico del Ejercicio del Presupuesto de Egresos Detallado Ley de Disciplina Financiera  
 Clasificación por Objeto del Gasto (Capítulo y Concepto)  
 Del 1° de Enero al 30 de Junio de 2022  
 Informes Trimestrales



Concepto	Aprobado	Ampliaciones/ (Reducciones)	Modificado	Devengado	Pagado	Subejercicio
<b>Inversión Publica</b>	<b>92,000,000</b>	<b>-46,045,326</b>	<b>45,954,674</b>	<b>9,868,820</b>	<b>9,856,121</b>	<b>36,085,854</b>
Obra Publica en Bienes de Dominio Publico	0	0	0	0	0	0
Obra Publica en Bienes Públicos	92,000,000	-46,045,326	45,954,674	9,868,820	9,856,121	36,085,854
Proyectos Productivos y Acciones de Fomento	0	0	0	0	0	0
<b>Inversiones Financieras y Otras Provisiones</b>	<b>53,500,000</b>	<b>-53,500,000</b>	<b>0</b>	<b>0</b>	<b>0</b>	<b>0</b>
Inversiones Para el Fomento de Actividades Productivas	0	0	0	0	0	0
Acciones y Participaciones del Capital	0	0	0	0	0	0
Compra de Títulos y Valores	0	0	0	0	0	0
Concesión de Prestamos	0	0	0	0	0	0
Inversiones en Fideicomisos Mandatos y Otros Análogos	53,500,000	-53,500,000	0	0	0	0
<b>Otras Inversiones Financieras</b>	<b>52,053,233</b>	<b>-23,045,975</b>	<b>29,007,258</b>	<b>0</b>	<b>0</b>	<b>29,007,258</b>
Provisiones Para Contingencias y Otras Erogaciones Especiales	52,053,233	-23,045,975	29,007,258	0	0	29,007,258
<b>Participaciones y Aportaciones</b>	<b>0</b>	<b>0</b>	<b>0</b>	<b>0</b>	<b>0</b>	<b>0</b>
Participaciones	0	0	0	0	0	0
Aportaciones	0	0	0	0	0	0
Convenios	0	0	0	0	0	0
<b>Deuda Publica</b>	<b>16,145,382</b>	<b>-13,151,178</b>	<b>2,994,204</b>	<b>26,078,080</b>	<b>26,078,080</b>	<b>-23,083,876</b>
Amortización de la Deuda Publica	0	0	0	0	0	0
Intereses de la Deuda Publica	0	0	0	0	0	0
Comisiones de la Deuda Publica	0	0	0	0	0	0
Gastos de la Deuda Publica	0	0	0	0	0	0
Costo por Coberturas	0	0	0	0	0	0
Apoyos Financieros	0	0	0	0	0	0
Adeudos de Ejercicios Fiscales Anteriores (Adefas)	16,145,382	-13,151,178	2,994,204	26,078,080	26,078,080	-23,083,876
<b>TOTAL DEL GASTO NO ETIQUETADO</b>	<b>1,298,626,992</b>	<b>138,903,846</b>	<b>1,437,530,837</b>	<b>605,828,279</b>	<b>583,499,328</b>	<b>831,702,559</b>
<b>GASTO ETIQUETADO</b>						
<b>Servicios Personales</b>	<b>825,961,314</b>	<b>94,173,855</b>	<b>920,135,169</b>	<b>361,041,781</b>	<b>307,539,908</b>	<b>559,093,388</b>
Remuneraciones al Personal de Carácter Permanente	337,798,088	-6,548,571	331,249,517	139,191,798	127,998,775	192,057,719
Remuneraciones al Personal de Carácter Transitorio	0	0	0	0	0	0
Remuneraciones Adicionales y Especiales	238,280,881	9,495,009	247,775,890	109,836,890	68,426,477	137,939,000
Seguridad Social	124,276,267	89,020,666	213,296,934	51,580,580	51,580,580	161,716,354
Otras Prestaciones Sociales y Económicas	52,525,990	22,054,962	74,580,952	44,916,920	44,880,103	29,664,032
Provisiones	1,000,000	-207,000	793,000	0	0	793,000
Pago de Estímulos a Servidores Públicos	72,080,087	-19,641,211	52,438,876	15,515,593.25	14,653,973	36,923,283
<b>Materiales y Suministros</b>	<b>44,792,819</b>	<b>-38,628,893</b>	<b>6,163,926</b>	<b>1,940,497</b>	<b>1,938,002</b>	<b>4,223,429</b>
Material de Administración, Emisión de Documentos y Artículos Oficiales	23,401,203	-19,896,177	3,505,026	88,510	88,510	3,416,517
Alimentos y Utensilios	5,017,936	-4,843,946	173,990	22,134	19,639	151,856
Materias Primas y Materiales de Producción y Comercialización	0	0	0	0	0	0
Materiales y Artículos de Construcción y de Reparación	1,017,123	-421,017	596,106	596,089	596,089	17
Productos Químicos, Farmacéuticos y de Laboratorio	7,442,869	-6,617,339	825,530	300,223	300,223	525,307
Combustibles, Lubricantes y Aditivos	2,323,301	-2,196,487	126,814	40,332	40,332	86,482
Vestuario, Blancos, Prendas de Protección y Artículos Deportivos	2,663,506	-2,488,245	175,261	175,261	175,261	0
Materiales y Suministros para Seguridad	0	0	0	0	0	0
Herramientas, Refacciones y Accesorios Menores	2,926,881	-2,165,683	761,198	717,949	717,949	43,249

*[Handwritten signature]*

*[Handwritten signature]*



**Universidad Autónoma de Aguascalientes**  
**Estado Analítico del Ejercicio del Presupuesto de Egresos Detallado Ley de Disciplina Financiera**  
**Clasificación por Objeto del Gasto (Capítulo y Concepto)**  
**Del 1° de Enero al 30 de Junio de 2022**  
**Informes Trimestrales**



Concepto	Aprobado	Ampliaciones/ (Reducciones)	Modificado	Devengado	Pagado	Subejercicio
<b>Servicios Generales</b>	<b>79,260,154</b>	<b>-50,101,748</b>	<b>29,158,406</b>	<b>7,675,334</b>	<b>7,596,993</b>	<b>21,483,072</b>
Servicios Básicos	18,662,920	-288,760	18,374,160	6,626,035	6,626,035	11,748,125
Servicios de Arrendamiento	4,392,111	-4,351,230	40,881	10,381	10,381	30,500
Servicios Profesionales, Científicos, Técnicos y Otros Servicios	26,056,370	-25,145,773	910,597	87,686	87,686	822,911
Servicios Financieros, Bancarios y Comerciales	317,700	4,660,878	4,978,578	136,504	136,504	4,842,074
Servicios de Instalación, Reparación, Mantenimiento y Conservación	7,117,177	-6,751,939	365,238	32,235	32,235	333,004
Servicios de Comunicación Social y Publicidad	2,194,047	-2,007,931	186,116	126,116	47,775	60,000
Servicio de Traslado y Viáticos	12,648,789	-11,045,843	1,602,946	89,159	89,159	1,513,788
Servicios Oficiales	3,474,130	-3,167,778	306,352	0	0	306,352
Otros Servicios Generales	4,396,910	-2,003,371	2,393,539	567,220	567,220	1,826,319
<b>Transferencias, Asignaciones, Subsidios y Otras Ayudas</b>	<b>3,559,651</b>	<b>-1,143,625</b>	<b>2,416,026</b>	<b>153,609</b>	<b>153,609</b>	<b>2,262,417</b>
Transferencias Internas Y Asignaciones Al Sector Público	0	0	0	0	0	0
Transferencias Al Resto Del Sector Público	0	0	0	0	0	0
Subsidios y Subvenciones	0	0	0	0	0	0
Ayudas Sociales	3,559,651	-1,143,625	2,416,026	153,609	153,609	2,262,417
Pensiones y Jubilaciones	0	0	0	0	0	0
Transferencias a Fideicomisos, Mandatos y Otros Análogos	0	0	0	0	0	0
Transferencias a La Seguridad Social	0	0	0	0	0	0
Donativos	0	0	0	0	0	0
Transferencias al Exterior	0	0	0	0	0	0
<b>Bienes Muebles, Tangibles e Intangibles</b>	<b>4,985,560</b>	<b>-3,017,667</b>	<b>1,967,893</b>	<b>237,231</b>	<b>237,231</b>	<b>1,730,661</b>
Mobiliario y Equipo de Administración	3,173,333	-2,495,576	677,757	0	0	677,757
Mobiliario y Equipo Educativo y Recreativo	386,072	-140,247	245,825	0	0	245,825
Equipo e Instrumental Médico y de Laboratorio	1,058,330	-146,183	912,147	237,231	237,231	674,916
Vehículos y Equipo de Transporte	0	0	0	0	0	0
Equipo de Defensa y Seguridad	0	0	0	0	0	0
Maquinaria, Otros Equipos y Herramientas	124,219	-65,927	58,292	0	0	58,292
Activos Biológicos	0	0	0	0	0	0
Bienes Inmuebles	0	0	0	0	0	0
Activos Intangibles	243,606	-169,736	73,870	0	0	73,870
<b>Inversión Pública</b>	<b>31,030,400</b>	<b>2,228,383</b>	<b>33,258,783</b>	<b>5,345,120</b>	<b>5,345,120</b>	<b>27,913,663</b>
Obra Publica en Bienes de Dominio Publico	0	0	0	0	0	0
Obra Publica en Bienes Públicos	31,030,400	2,228,383	33,258,783	5,345,120	5,345,120	27,913,663
Proyectos Productivos y Acciones de Fomento	0	0	0	0	0	0
<b>Inversiones Financieras y Otras Provisiones</b>	<b>0</b>	<b>0</b>	<b>0</b>	<b>0</b>	<b>0</b>	<b>0</b>
Inversiones Para el Fomento de Actividades Productivas	0	0	0	0	0	0
Acciones y Participaciones del Capital	0	0	0	0	0	0
Compra de Títulos y Valores	0	0	0	0	0	0
Concesión de Prestamos	0	0	0	0	0	0
Inversiones en Fideicomisos Mandatos y Otros Análogos	0	0	0	0	0	0
<b>Otras Inversiones Financieras</b>	<b>0</b>	<b>0</b>	<b>0</b>	<b>0</b>	<b>0</b>	<b>0</b>
Provisiones Para Contingencias y Otras Erogaciones Especiales	0	0	0	0	0	0
	0	0	0	0	0	0
<b>Participaciones y Aportaciones</b>	<b>0</b>	<b>0</b>	<b>0</b>	<b>0</b>	<b>0</b>	<b>0</b>
Participaciones	0	0	0	0	0	0
Aportaciones	0	0	0	0	0	0
Convenios	0	0	0	0	0	0

*2f*

*f*



**Universidad Autónoma de Aguascalientes**  
**Estado Analítico del Ejercicio del Presupuesto de Egresos Detallado Ley de Disciplina Financiera**  
**Clasificación por Objeto del Gasto (Capítulo y Concepto)**  
**Del 1° de Enero al 30 de Junio de 2022**  
**Informes Trimestrales**



Concepto	Aprobado	Ampliaciones/ (Reducciones)	Modificado	Devengado	Pagado	Subejercicio
<b>Deuda Publica</b>	<b>18,051,586</b>	<b>70,337,772</b>	<b>88,389,358</b>	<b>65,684,138</b>	<b>65,684,138</b>	<b>22,705,220</b>
Amortización de la Deuda Publica	0	0	0	0	0	0
Intereses de la Deuda Publica	0	0	0	0	0	0
Comisiones de la Deuda Publica	0	0	0	0	0	0
Gastos de la Deuda Publica	0	0	0	0	0	0
Costo por Coberturas	0	0	0	0	0	0
Apoyos Financieros	0	0	0	0	0	0
Adeudos de Ejercicios Fiscales Anteriores (Adefas)	18,051,586	70,337,772	88,389,358	65,684,138	65,684,138	22,705,220
<b>TOTAL DE GASTO ETIQUETADO</b>	<b>1,007,641,484</b>	<b>73,848,077</b>	<b>1,081,489,561</b>	<b>442,077,711</b>	<b>388,495,002</b>	<b>639,411,850</b>
<b>TOTAL DE GASTO</b>	<b>2,306,268,476</b>	<b>212,751,922</b>	<b>2,519,020,398</b>	<b>1,047,905,990</b>	<b>971,994,330</b>	<b>1,471,114,409</b>

**Universidad Autónoma de Aguascalientes**  
**Estado Analítico del Ejercicio del Presupuesto de Egresos Detallado Ley de Disciplina Financiera**  
**Clasificación Administrativa**  
**Del 1° de Enero al 30 de Junio de 2022**  
**Informes Trimestrales**



Concepto del Gasto	Aprobado	Ampliaciones/ Reducciones	Modificado	Devengado	Pagado	Subejercicio
<b>GASTO NO ETIQUETADO</b>						
Poder Ejecutivo	0	0	0	0	0	0
Poder Legislativo	0	0	0	0	0	0
Poder Judicial	0	0	0	0	0	0
Órganos Autónomos	0	0	0	0	0	0
Universidad Autónoma de Aguascalientes	1,298,626,992	138,903,846	1,437,530,837	605,828,279	583,499,328	831,702,559
<b>GASTO ETIQUETADO</b>						
Poder Ejecutivo	0	0	0	0	0	0
Poder Legislativo	0	0	0	0	0	0
Poder Judicial	0	0	0	0	0	0
Órganos Autónomos	0	0	0	0	0	0
Universidad Autónoma de Aguascalientes	1,007,641,484	73,848,077	1,081,489,561	442,077,711	388,495,002	639,411,850
<b>Total del gasto</b>	<b>2,306,268,476</b>	<b>212,751,922</b>	<b>2,519,020,398</b>	<b>1,047,905,990</b>	<b>971,994,330</b>	<b>1,471,114,409</b>

**Universidad Autónoma de Aguascalientes**  
**Estado Analítico del Ejercicio del Presupuesto de Egresos Detallado Ley de Disciplina Financiera**  
**Clasificación Funcional**  
**Del 1° de Enero al 30 de Junio de 2022**  
**Informes Trimestrales**



Concepto del Gasto	Aprobado	Ampliaciones/ Reducciones	Modificado	Devengado	Pagado	Subejercicio
<b>GASTO NO ETIQUETADO</b>						
<b>Gobierno</b>						
Legislación	0	0	0	0	0	0
Justicia	0	0	0	0	0	0
Coordinación de la Política del Gobierno	0	0	0	0	0	0
Relaciones Exteriores	0	0	0	0	0	0
Asuntos Financieros y Hacendarios	0	0	0	0	0	0
Seguridad Nacional	0	0	0	0	0	0
Asuntos de Orden Público y de Seguridad Interior	0	0	0	0	0	0
Otros Servicios Generales	0	0	0	0	0	0
<b>Desarrollo Social</b>						
Protección Ambiental	0	0	0	0	0	0
Vivienda y Servicios a la Comunidad	0	0	0	0	0	0
Salud	0	0	0	0	0	0
Recreación, Cultura y Otras Manifestaciones Sociales	0	0	0	0	0	0
Educación	1,298,626,992	-127,139,031	1,171,487,960	339,785,402	317,456,451	831,702,559
Protección Social	0	0	0	0	0	0
Otros Asuntos Sociales	0	0	0	0	0	0
<b>Desarrollo Económico</b>						
Asuntos Económicos, Comerciales y Laborales en General	0	0	0	0	0	0
Agropecuaria, Silvicultura, Pesca y Caza	0	0	0	0	0	0
Combustibles y Energía	0	0	0	0	0	0
Minería, Manufacturas y Construcción	0	0	0	0	0	0
Transporte	0	0	0	0	0	0
Comunicaciones	0	0	0	0	0	0
Turismo	0	0	0	0	0	0
Ciencia, Tecnología e Innovación	0	0	0	0	0	0
Otras Industrias y Otros Asuntos Económicos	0	0	0	0	0	0
<b>Otras No Clasificadas en Funciones Anteriores</b>						
Transacciones de la Deuda Pública / Costo Financiero de la Deuda	0	0	0	0	0	0
Transferencias, Participaciones y Aportaciones entre Diferentes Niveles y Ordenes de	0	0	0	0	0	0
<b>Gobierno</b>						
Saneamiento del Sistema Financiero	0	0	0	0	0	0
Adeudos de Ejercicios Fiscales Anteriores	0	266,042,877	266,042,877	266,042,877	266,042,877	0
<b>GASTO ETIQUETADO</b>						
<b>Gobierno</b>						
Legislación	0	0	0	0	0	0
Justicia	0	0	0	0	0	0
Coordinación de la Política del Gobierno	0	0	0	0	0	0
Relaciones Exteriores	0	0	0	0	0	0
Asuntos Financieros y Hacendarios	0	0	0	0	0	0
Seguridad Nacional	0	0	0	0	0	0
Asuntos de Orden Público y de Seguridad Interior	0	0	0	0	0	0
Otros Servicios Generales	0	0	0	0	0	0
<b>Desarrollo Social</b>						
Protección Ambiental	0	0	0	0	0	0
Vivienda y Servicios a la Comunidad	0	0	0	0	0	0
Salud	0	0	0	0	0	0
Recreación, Cultura y Otras Manifestaciones Sociales	0	0	0	0	0	0
Educación	1,007,641,484	73,848,077	1,081,489,561	442,077,711	388,495,002	639,411,850
Protección Social	0	0	0	0	0	0
Otros Asuntos Sociales	0	0	0	0	0	0
<b>Desarrollo Económico</b>						
Asuntos Económicos, Comerciales y Laborales en General	0	0	0	0	0	0
Agropecuaria, Silvicultura, Pesca y Caza	0	0	0	0	0	0
Combustibles y Energía	0	0	0	0	0	0
Minería, Manufacturas y Construcción	0	0	0	0	0	0
Transporte	0	0	0	0	0	0
Comunicaciones	0	0	0	0	0	0
Turismo	0	0	0	0	0	0
Ciencia, Tecnología e Innovación	0	0	0	0	0	0
Otras Industrias y Otros Asuntos Económicos	0	0	0	0	0	0
<b>Otras No Clasificadas en Funciones Anteriores</b>						
Transacciones de la Deuda Pública / Costo Financiero de la Deuda	0	0	0	0	0	0
Transferencias, Participaciones y Aportaciones entre Diferentes Niveles y Ordenes de	0	0	0	0	0	0
Saneamiento del Sistema Financiero	0	0	0	0	0	0
Adeudos de Ejercicios Fiscales Anteriores	0	0	0	0	0	0
<b>Total del Gasto</b>	<b>2,306,268,476</b>	<b>212,751,922</b>	<b>2,519,020,398</b>	<b>1,047,905,990</b>	<b>971,994,330</b>	<b>1,471,114,409</b>

Estado Analítico del Ejercicio del Presupuesto de Egresos Detallado Servicios Personales por Categoría Ley de Disciplina Financiera

Universidad Autónoma de Aguascalientes

Del 1° de Enero al 30 de Junio de 2022

Informes Trimestrales



Concepto del Gasto	Aprobado	Ampliaciones/ Reducciones	Modificado	Devengado	Pagado	Subejercicio
<b>I. Gasto No Etiquetado</b>	<b>797,491,356</b>	<b>-78,844,641</b>	<b>718,646,715</b>	<b>268,534,072</b>	<b>252,680,596</b>	<b>450,112,643</b>
Personal Administrativo y de Servicio Público	797,491,356	-78,844,641	718,646,715	268,534,072	252,680,596	450,112,643
Magisterio						
Servicios de Salud						
Personal Administrativo						
Personal Médico, Paramédico y afín						
Seguridad Pública						
Gastos asociados a la implementación de nuevas leyes federales o reformas a las mismas						
Sentencias laborales definitivas						
<b>II. Gasto Etiquetado</b>	<b>825,961,314</b>	<b>94,173,855</b>	<b>920,135,169</b>	<b>361,041,781</b>	<b>307,539,908</b>	<b>559,093,388</b>
Personal Administrativo y de Servicio Público	825,961,314	94,173,855	920,135,169	361,041,781	307,539,908	559,093,388
Magisterio						
Servicios de Salud						
Personal Administrativo						
Personal Médico, Paramédico y afín						
Seguridad Pública						
Gastos asociados a la implementación de nuevas leyes federales o reformas a las mismas						
Sentencias laborales definitivas						
<b>III. Total del Gasto en Servicios Personales</b>	<b>1,623,452,670</b>	<b>15,329,214</b>	<b>1,638,781,884</b>	<b>629,575,853</b>	<b>560,220,504</b>	<b>1,009,206,031</b>



# INTRODUCCIÓN

La Universidad Autónoma de Aguascalientes funda su crecimiento y desarrollo en un proceso constante de planeación, seguimiento y actualización que con el paso del tiempo le ha permitido consolidarse como la Institución de Educación Superior más importante de nuestro Estado. La suma de voluntades de maestros, investigadores, alumnos y egresados nos permite al día de hoy, gracias a su impulso decidido, ser considerados como la Institución de Educación Superior líder en Aguascalientes, la cual es reconocida por su presencia a nivel nacional y que hoy por hoy trasciende nuestras fronteras.

El logro del reconocimiento no sería meritorio sin los jóvenes que alcanzan en nuestras aulas una licenciatura o un posgrado para el enriquecimiento cultural y formativo de nuestra sociedad.

La Universidad Autónoma de Aguascalientes, tiene el compromiso de elevar la calidad de sus servicios para mejorar la formación de las capacidades y los valores de los jóvenes, así como contar con planes de estudio acreditados y evaluados por organismos reconocidos tanto a nivel nacional como internacional.

La Universidad Autónoma de Aguascalientes se ha caracterizado por un manejo eficiente y transparente de sus finanzas, lo cual se puede constatar con la emisión de la información financiera gubernamental y la Cuenta Pública, mismas que son elaboradas en estricta observancia de la normatividad federal, estatal e institucional en la materia.

En virtud de lo anterior y en cumplimiento al Título IV de la Ley General de Contabilidad Gubernamental es que la Universidad Autónoma de Aguascalientes presenta el informe correspondiente al 2do trimestre 2022.



Misma que fue preparada conforme a los criterios generales que rigen la Contabilidad Gubernamental establecidas por la propia Ley y sus disposiciones anexas y que tomaron como base de preparación la información presupuestaria, programática y contable para quedar como se detalla a continuación:

## **1.- NOTAS DE DESGLOSE**

1.1 Notas al Estado de Situación Financiera

1.2 Notas del Estado de Actividades

1.3 Notas al Estado de Variación en la Hacienda Pública

1.4 Notas al Estado de Flujo de Efectivo

1.5 Conciliación entre los Ingresos presupuestarios y Contables, así como entre los egresos presupuestarios y contables

## **2.- NOTAS DE MEMORIA (CUENTAS DE ORDEN)**

2.1 Cuentas de Orden Contable

2.2 Cuentas de Orden Presupuestarias

## **3.- NOTAS DE GESTION ADMINISTRATIVA**

3.1 Introducción

3.2 Panorama económico y financiero

3.3 Autorización e Historia

3.4 Organización y Objeto Social

3.5 Bases de Preparación de los Estados Financieros

3.6 Políticas de Contabilidad Significativas


3.7 Posición en Moneda Extranjera y Protección por Riesgo Cambiario

3.8 Reporte Analítico del Activo

3.9 Fideicomisos, Mandatos y Análogos



- 3.10 Reporte de la Recaudación
- 3.11 Información sobre la Deuda y el Reporte Analítico de la Deuda
- 3.12 Calificaciones otorgadas
- 3.13 Proceso de Mejora
- 3.14 Información por Segmentos
- 3.15 Eventos Posteriores al Cierre
- 3.16 Partes Relacionadas
- 3.17 Responsabilidad Sobre la Presentación Razonable de la Información Contable





# NOTAS DE DESGLOSE

## 1.1 Notas del Estado de Situación Financiera



Universidad Autónoma de Aguascalientes

Al 30 de Junio 2022

Notas de Desglose

FONDOS CON AFECTACIÓN ESPECÍFICA  
E INVERSIONES FINANCIERAS

### INVERSIONES TEMPORALES (HASTA 3 MESES)

Descripción	Importe
<b>BANCO NACIONAL DE MEXICO, S.A.</b>	0
INV BANAMEX 6580108847 INVERSIONES FONDO GENERAL 14	0
<b>BBVA BANCOMER, S.A.</b>	76,823,801
INV BBVA 0448421854 FONDO GENERAL	0
INV BBVA 0448421854 FIGE	4,082,167
INV BBVA 0448421862 INVERSIONES FONDO GENERAL	3,040,676
INV BBVA 0115882338 INVERSION DE VALORES	212,336
INV BBVA 0116047858 INVERSIONES APOYO A ESTUDIANTES (2108136882)	20,888,622
INV BBVA 021008558515 FONDO DE ESTABILIZACION Y CONTINGENCIA	48,600,000
<b>BANCO SANTANDER SERRIN, S.A.</b>	1,406,717,394
INV SANTANDER 500705076 CREDITO EDUCATIVO	1,592,593
INV SANTANDER 44592755 PRODEP 2016	9,413,372
INV SANTANDER 18000092141 INVERSIONES ING. PROPIOS 2019	-1
INV SANTANDER 65507504667 INVERSIONES FONDO DE PENSIONES	1,277,665,627
INV SANTANDER PRODEP 2019 INVERSIONES	3,820,025
INV SANTANDER 18000129202 INVERSIONES ING. PROPIOS 2020	0
INV SANTANDER 18000128178 INVERSIONES SERVICIOS CONCESIONADOS	9,390,954
INV SANTANDER 18000180411 FONDO DE INVERSIÓN PRODUCTIVA 2021-2022	44,838,304
INV SANTANDER 18000162412 INVERSIONES INGRESOS PROPIOS 2021	28,444,194
INV SANTANDER 18000156969 INVERSIONES PRODEP 2020	332,383
INV SANTANDER 18000185411 ADMINISTRACIÓN DE PENSIONES Y JUBILACIONES	3,113,534
INV SANTANDER 65500704022 CREDITO EDUCATIVO	1,209,785
INV SANTANDER 18000201478 PROPIOS 2022	24,856,400
INV SANTANDER 18000194824 PRODEP S247 2021	0
INV SANTANDER 65502432056 POSTAZ	2,040,224
<b>SCOTIABANK INVERLAT, S.A.</b>	-30
INV SCOTIABANK 01504018907 INVERSIONES COLEGIATURAS	-30
<b>ACTINVER CASA DE BOLSA, S.A. DE C.V.</b>	71,188,088
INV ACTINVER 38797237 FONDO DE AHORRO ADVO (3879723)	0
INV ACTINVER 38797156 FONDO DE AHORRO DOCENTE (3879715)	6,145,990
INV ACTINVER 18000160411 FONDO DE INVERSIÓN PRODUCTIVA 2021-2022	50,462,607
INV ACTINVER 18000160411 FONDO DE INVERSIÓN PRODUCTIVA 2021-2022	14,579,491
<b>BANCO REGIONAL DE MONTERREY, S.A.</b>	5,545,529
INV BANREGIO 200914360012 INVERSIONES BANREGIO TRADICIONAL	0
INV BANREGIO 200914360055 RECURSOS PROPIOS 2020	5,545,529
<b>BANCO DEL BAJIO, S.A.</b>	219
INV BAJIO 25308149 INVERSIONES BANBAJIO, SA	219
<b>CI CASA DE BOLSA, SA DE CV</b>	180,797,160
INV CI 85500000001 CI CASA DE BOLSA, SA DE CV	180,797,160
<b>HSBC, MEXICO S.A.</b>	31,044,148
INV HSBC 6503998812 INVERSION HSBC	2,124,772
INV HSBC 04063611610 FONDO DE APOYO A LA INVESTIGACION (1050025)	28,919,376
<b>PUNTO CASA DE BOLSA, SA DE CV</b>	61,059,133
INV PUNTO 01049784 FONDO INV. PRODUCTIVA 2021-2022 (104978)	25,307,440
INV PUNTO 01049784 FONDO APOYO A LA INVESTIGACION (104978)	35,751,693
<b>BURSAMETRICA CASA DE BOLSA, SA DE CV</b>	175,244,150
INV BURSAMETRICA 18000160411 FONDO DE INVERSIÓN PRODUCTIVA 2021-2022	74,496,525
INV BURSAMETRICA 18000185411 ADMINISTRACION DE PENSIONES Y	100,767,952
INV BURSAMETRICA 101198 FONDO DE ESTABILIZACION Y CONTINGENCIA	-20,327

Segundo Trimestre 2022

Universidad Autónoma de Aguascalientes

Página | 4



**FONDOS CON AFECTACIÓN ESPECÍFICA E INVERSIONES FINANCIERAS**  
**FONDOS CON AFECTACIÓN ESPECÍFICA**

Descripción	Importe
	0.00

**FONDOS CON AFECTACIÓN ESPECÍFICA E INVERSIONES FINANCIERAS**  
**INVERSIONES FINANCIERAS DE CORTO PLAZO**

NOMBRE DE LA CUENTA	Importe
	0.00

**FONDOS CON AFECTACIÓN ESPECÍFICA E INVERSIONES FINANCIERAS**  
**INVERSIONES A LARGO PLAZO**

NOMBRE DE LA CUENTA	Importe
	0.00

**CUENTAS POR COBRAR A CORTO PLAZO**

Descripción	2022	2021	2020	2019	2018
Cuentas por cobrar a cortos plazo	626,848	925,167	1,212,359.03	0.00	0.00

**POR TIPO DE CONTRIBUCIÓN**

**INGRESOS POR RECUPERAR A CORTO PLAZO**

Descripción	2022	2021	2020	2019	2018
Ingresos por Recuperar a Corto Plazo	-382,135	-382,135	45,070	483,121	16,768,750





Universidad Autónoma de Aguascalientes  
Notas de Desglose  
Al 30 de Junio 2022

**DERECHOS A RECIBIR EFECTIVO EQUIVALENTES POR VENCIMIENTO**

Descripción	Importe	A 90 días	A 180 días	A 365 días	+ 365 días
<b>Derechos a recibir efectivo o equivalentes</b>	<b>112,206,909</b>			<b>1,399,051</b>	<b>112,206,909</b>
Deudores diversos	88,948,750				88,948,750
Deudores diversos por nomina	17,861,774				17,861,774
Deudores diversos por servicios basicos	3,775,829				3,775,829
Fondos especificos	28,702				28,702
Impuestos y contribuciones	460,280				460,280
Gastos por comprobar	1,399,051			1,399,051	1,399,051
Clietes	-271,974				-271,974
Monedero electronico	4,497				4,497

**DEUDORES POR ANTICIPOS DE LA TESORERIA A CORTO PLAZO**

Descripción	Importe	A 90 días	A 180 días	A 365 días	+ 365 días
<b>Deudores por Anticipos de la Tesorería A Corto Plazo</b>	<b>453,000</b>			<b>453,000</b>	
Fondos revolventes	453,000			453,000	

**PRÉSTAMOS OTORGADOS A CORTO PLAZO**

Descripción	Importe	A 90 días	A 180 días	A 365 días	+ 365 días
<b>Préstamos otorgados a corto plazo</b>	<b>177,753,578</b>			<b>177,753,578</b>	
Creditos educativos y prestamos personales	146,416,955			146,416,955	
Intereses por prestamo personal	31,336,624			31,336,624	

**OTROS DERECHOS A RECIBIR EFECTIVO O EQUIVALENTES A CORTO PLAZO**

Descripción	Importe	A 90 días	A 180 días	A 365 días	+ 365 días
<b>CONTRIBUCIONES POR RECUPERAR A CORTO PLAZO</b>	<b>2,829,782</b>			<b>2,807,682</b>	
Subsidio al empleo	62,422			62,422	
Subsidio al empleo lista de raya	381			381	
Deudores por libros en consignación	1,043,547			1,043,547	
Subsidio por incapacidad	1,279,591			1,279,591	
Deudores por libros en consignación internas	421,740			421,740	
Deudores por depositos en garantia	20,000			20,000	
Ingresos por devengar pruebas COVID	2,100			2,100	

**DERECHOS A RECIBIR BIENES O SERVICIOS**

Descripción	Importe	A 90 días	A 180 días	A 365 días	+ 365 días
<b>Derechos A Recibir Bienes o Servicios</b>	<b>9,509,385</b>			<b>9,509,385</b>	
Anticipo a proveedores por adquisicion de bienes y prestacion de servicios a corto plazo	9,509,385			9,509,385	
Anticipo a proveedores por adquisicion de bienes inmuebles y muebles a corto plazo	0.00			0.00	
Anticipo a proveedores por adquisicion de bienes intangibles a corto plazo	0.00			0.00	
Anticipo a contratistas por obras publicas a corto plazo	0.00			0.00	
Otros derechos a recibir bienes o servicios a corto plazo	0.00			0.00	



Universidad Autónoma de Aguascalientes

Notas de Desglose

Al 30 de Junio 2022

**BIENES DISPONIBLES PARA SU TRANSFORMACIÓN ESTIMACIONES Y DETERIOROS**

**ALMACENES**

Descripción	Importe	Método
<b>Almacenes</b>	<b>2,300,171</b>	
Almacen de materiales y suministros de consumo	1,984,597	
Alimentos y utensilios	76,474	
Materiales y artículos de construcción y reparación	4,698	
Productos quimicos, farmaceuticos y de laboratorio	185,039	
Vestuario, blancos, prendas de protección y artículos deportivos	12,267	
Herramientas, refacciones y accesorios menores para consumo	37,096	
Materiales de administración, emisión de documentos y artículos oficiales	0	



Universidad Autónoma de Aguascalientes

Notas de Desglose

Al 30 de Junio 2022

**INVERSIONES FINANCIERAS DE FIDEICOMISOS**

**FIDEICOMISOS, MANDATOS Y CONTRATOS ANÁLOGOS**

Cuenta	Importe	Tipo
<b>Transferencias A Fideicomisos, Mandatos y Contratos Análogos</b>	<b>0.00</b>	





**PARTICIPACIONES Y APORTACIONES DE CAPITAL**

**PARTICIPACIONES Y APORTACIONES DE CAPITAL**

Concepto	Importe	Tipo
Participaciones y Aportaciones	0.00	

**BIENES INMUEBLES, INFRAESTRUCTURA Y CONSTRUCCIONES EN PROCESO**

Concepto	Saldo Final
<b>Bienes Inmuebles, Infraestructura y Construcciones</b>	<b>1,161,517,270</b>
Terrenos	111,969,959
Edificios No Habitacionales / No Residenciales	694,518,983
Infraestructura	0.00
Construcciones En Proceso En Bienes De Dominio Público	0
Construcciones En Proceso En Bienes Propios	355,028,328
Otros Bienes Inmuebles	0.00

**BIENES MUEBLES**

Concepto	Saldo Final
<b>Bienes Muebles</b>	<b>1,063,485,358</b>
Mobiliario y Equipo De Administración	491,542,986
Mobiliario y Equipo Educativo y Recreativo	151,720,014
Equipo E Instrumental Médico y De Laboratorio	213,857,667
Vehículos y Equipo De Transporte	54,122,165
Maquinaria, Otros Equipos y Herramientas	138,613,844
Colecciones, Obras De Arte y Objetos Valiosos	13,403,904
Activos Biológicos	224,778

Universidad Autónoma de Aguascalientes  
Notas de Desglose  
Al 30 de Junio 2022  
RUBROS DE ACTIVOS INTANGIBLES Y DIFERIDOS

**ACTIVOS INTANGIBLES**

Concepto	Saldo Inicial	Saldo Final	Flujo del periodo
<b>Activos Intangibles</b>	<b>19,387,223</b>	<b>19,543,243</b>	<b>0.00</b>
Software	11,434,123	11,434,123	0
Patentes, Marcas y Derechos	40,600	40,600	0
Licencias	7,182,304	7,338,324	156,020
Otros Activos Intangibles	730,196	730,196	0


**AMORTIZACIÓN ACUMULADA DE ACTIVOS INTANGIBLES**

Concepto	Saldo Inicial	Saldo Final	Flujo del periodo
<b>Amortizacion Acumulada De Activos Intangibles</b>	<b>- 1,579,251 -</b>	<b>1,579,251</b>	<b>0</b>

Universidad Autónoma de Aguascalientes  
Notas de Desglose  
Al 30 de Junio 2022  
ESTIMACIONES Y DETERIOROS

**ESTIMACIONES Y DETERIOROS**

Concepto	Saldo Inicial	Saldo Final	Flujo del periodo
DISMINUCION DE BIENES POR PERDIDA, OBSOLESCENCIA Y DETERIORO	0	0	0



Universidad Autónoma de Aguascalientes  
Notas de Desglose  
Al 30 de Junio 2022  
OTROS ACTIVOS

**OTROS ACTIVOS CIRCULANTES**

Concepto	Saldo Inicial	Saldo Final	Flujo del periodo
Activo Circulante	2,385,712,317	2,582,885,796	197,173,479
Efectivo y equivalentes	2,103,786,736	2,288,565,045	184,778,309
Derechos a recibir efectivo y equivalentes	276,153,771	293,487,982	17,334,211
Derechos a recibir bienes o servicios	15,092,671	18,678,531	3,585,860
Inventarios	- 10,172,992	20,145,933	9,972,941
Almacenes	852,130	2,300,171	1,448,041

**OTROS ACTIVOS NO CIRCULANTES**

Concepto	Saldo Inicial	Saldo Final	Flujo del periodo
Activo No Circulante	1,738,217,201	1,769,687,116	-31,469,915
Derechos a recibir efectivo y equivalentes a largo plazo	1,110,557	1,110,557	-
Bienes inmuebles, infraestructura y construcciones en proeso	1,142,331,659	1,161,517,270	19,185,611
Bienes muebles	1,051,357,074	1,063,485,358	12,128,284
Activos intangibles	19,387,223	19,543,243	156,020
Depreciacion, deterioro y amortizacion acumulada de bienes	- 476,021,678	476,021,678	-
Activos diferidos	52,366	52,366	-


Universidad Autónoma de Aguascalientes  
Notas de Desglose  
Al 30 de Junio 2022  
CUENTAS Y DOCUMENTOS POR PAGAR

**CUENTAS POR PAGAR A CORTO PLAZO**

Descripción	Importe	A 90 días	A 180 días	A 365 días	+ 365 días
Cuentas por Pagar a Corto Plazo	342,652,207			342,652,207	
Servicios Personales por Pagar a Corto Plazo	66,790,372			66,790,372	
Proveedores por Pagar a Corto Plazo	- 76,523,009			- 76,523,009	
Contratistas por Obras Publicas por Pagar a Corto Plazo	168,472			168,472	
Transferencias otorgadas por pagar a corto plazo	-			-	
Retenciones y Contribuciones por Pagar a Corto Plazo	40,979,055			40,979,055	
Devoluciones de la Ley de Ingresos por Pagar a Corto Plazo	- 4,064			- 4,064	
Otras Cuentas por Pagar a Corto Plazo	311,241,380			311,241,380	

**DOCUMENTOS POR PAGAR A CORTO PLAZO**

Descripción	Importe	A 90 días	A 180 días	A 365 días	+ 365 días
-------------	---------	-----------	------------	------------	------------







Universidad Autónoma de Aguascalientes  
Notas de Desglose  
Al 30 de Junio 2022  
FONDOS DE BIENES CON TERCEROS

**FONDOS Y BIENES DE TERCEROS EN GARANTÍA Y/O ADMINISTRACIÓN**

Descripción	Importe
Fondos y Bienes De Terceros En Garantía y/o Administración A Corto Plazo	4,014,004

Universidad Autónoma de Aguascalientes  
Notas de Desglose  
Al 30 de Junio 2022  
FONDOS DE BIENES CON TERCEROS

**FONDOS Y BIENES DE TERCEROS EN GARANTÍA Y/O ADMINISTRACION A LARGO PLAZO**

Descripción	Importe
Fondos Y Bienes De Terceros En Garantía y/o Administración A Largo Plazo	75,322



Universidad Autónoma de Aguascalientes  
Notas de Desglose  
Al 30 de Junio 2022

**PASIVOS DIFERIDOS DIFERIDOS Y OTROS PASIVOS**

**OTROS PASIVOS DIFERIDOS A CORTO PLAZO**

Descripción	Importe	Naturaleza
Pasivos Diferidos A Corto Plazo	37,000,485	
Intereses cobrados por adelantado a corto plazo	37,000,485	

## 1.2 Notas del Estado de Actividades



Universidad Autónoma de Aguascalientes  
Notas de Desglose  
Al 30 de Junio 2022  
**INGRESOS**

### INGRESOS DE GESTIÓN

Descripción	Importe
<b>Ingresos De Gestion</b>	
Ingresos por venta de bienes y servicios	189,983,546
Ingresos por venta de mercancías	-
Ingresos por venta de bienes y servicios producidos en establecimientos del gobierno	-
Ingresos por venta de bienes y servicios de organismos descentralizados	189,983,546

### PARTICIPACIONES, APORTACIONES, TRANSFERENCIAS, ASIGNACIONES, SUBSIDIOS Y OTRAS AYUDAS


Descripción	Importe
Participaciones, Aportaciones, Transferencias, Asignaciones y Subsidios	742,471,763
Convenios	-
Transferencias, asignaciones, subsidios y otras ayudas	742,471,763



Universidad Autónoma de Aguascalientes  
Notas de Desglose  
Al 30 de Junio 2022  
**OTROS INGRESOS**

### OTROS INGRESOS Y BENEFICIOS

Descripción	Importe
Otros ingresos financieros	36,194,066
Incremento por variación de inventarios	158,575
Otros ingresos y beneficios varios	146,273,015



<b>GASTOS Y OTRAS PERDIDAS</b>			
Descripción	Importe	%	
<b>GASTOS Y OTRAS PERDIDAS</b>	<b>923,721,179</b>	<b>100%</b>	
Remuneraciones al Personal de Carácter Permanente	228,942,869	24.78%	
Remuneraciones al Personal de Carácter Transitorio	95,299.80	0.01%	
Remuneraciones Adicionales y Especiales	167,740,609	18.16%	
Seguridad Social	68,588,946	7.43%	
Otras Prestaciones Sociales y Económicas	137,494,404	14.88%	
Pago de Estímulos a Servidores Públicos	26,713,727	2.89%	
Materiales de Administración, Emisión de Documentos y Artículos Oficiales	4,803,190	0.52%	
Alimentos y Utensilios	1,944,938	0.21%	
Materias Primas, Materiales y Suministros Para Producción	6,698,524	0.73%	
Materiales y Artículos de Construcción y de Reparación	7,139,450	0.77%	
Productos Químicos, Farmacéuticos y de Laboratorio	8,338,343	0.90%	
Combustibles, Lubricantes y Aditivos	2,589,584	0.28%	
Vestuario, Blancos, Prendas de Protección y Artículos Deportivos	866,904	0.09%	
Herramientas, Refacciones y Accesorios Menores	6,041,480	0.65%	
Servicios Básicos	9,445,574	1.02%	
Servicios de Arrendamiento	3,868,122	0.42%	
Servicios Profesionales, Científicos y Técnicos y Otros Servicios	11,736,777	1.27%	
Servicios Financieros, Bancarios y Comerciales	3,130,597	0.34%	
Servicios de Instalación, Reparación, Mantenimiento y Conservación	19,445,128	2.11%	
Servicios de Comunicación Social y Publicidad	1,128,477	0.12%	
Servicios de Traslado y Viáticos	484,348	0.05%	
Servicios Oficiales	968,215	0.10%	
Otros Servicios Generales	9,827,198	1.06%	
Transferencias Internas al Sector Público	0.00	0.00%	
Transferencias a Entidades Paraestatales	0.00	0.00%	
Ayudas Sociales a Personas	356,649	0.04%	
Becas	18,636,288	2.02%	
Ayudas Sociales a Instituciones	2,127,164	0.23%	
Transferencias a Fideicomisos, Mandatos y Contratos Análogos a Entidades Paraestatales	171,077,960	18.52%	
Donativos A Instituciones Sin Fines De Lucro	748,584.39	0.08%	
Depreciación de Bienes muebles	0.00	0.00%	
Amortización de Activos Intangibles	0.00	0.00%	
Disminución de Bienes por Perdida, Obsolescencia y Deterioro	0.00	0.00%	
Disminución de Inventarios de Mercancías Para Venta	4,576.31	0.00%	
Disminución de Almacén de Materiales y Suministros de Consumo	0.00	0.00%	
Gastos de Ejercicios Anteriores	76,751	0.01%	
Bonificaciones y Descuentos Otorgados	2,079,656	0.23%	
Diferencias pr Tipo de Cambio Negativas en Efectivo y Equivalentes	0.00	0.00%	
Otros Gastos Varios	580,845	0.06%	
Construcción en bienes no capitalizable	0.00	0.00%	



### 1.3 Notas al Estado de Variación en la Hacienda Pública



Universidad Autónoma de Aguascalientes  
Notas de Desglose  
Al 30 de Junio 2022

#### HACIENDA PÚBLICA/PATRIMONIO CONTRIBUIDO

Concepto	Saldo Inicial	Saldo Final	Modificaciones
Aportaciones	0.00	0.00	0.00
Donaciones De Capital	261,929	261,929	0.00
Actualizacion De La Hacienda Publica/Patrimonio	104,873,000	104,873,000	0.00



Universidad Autónoma de Aguascalientes  
Notas de Desglose  
Al 30 de Junio 2022

#### HACIENDA PÚBLICA/PATRIMONIO GENERADO

Concepto	Saldo Inicial	Saldo Final	Flujo del periodo
Hacienda Publica /Patrimonio Generado	2,314,656,931	2,311,590,653 -	3,066,279
Resultados de Ejercicios Anteriores	2,616,152,556	2,613,526,911	2,625,646
Revaluos	- 200,000 -	200,000	-
Rectificaciones de Resultados de Ejercicios Anteriores	- 301,295,625	-301,736,258.02	440,633



## 1.4 Notas al Estado de Flujo de Efectivo



Universidad Autónoma de Aguascalientes  
Notas de Desglose  
Al 30 de Junio 2022  
FLUJO DE EFECTIVO

FLUJO DE EFECTIVO			
Concepto	Saldo Inicial	Saldo Final	Flujo del periodo
<b>Efectivo y Equivalentes</b>			
<b>Efectivo y equivalentes</b>	<b>2,103,786,736</b>	<b>2,288,565,045</b>	<b>184,778,309</b>
Efectivo	- 446,259	1,191,686	1,637,945
Bancos/tesorería	198,965,297	278,953,768	79,988,471
Bancos/dependencias y otros	0.00	0.00	0.00
Inversiones temporales (hasta 3 meses)	1,905,267,698	2,008,419,591	103,151,892
Fondos con afectación específica	0.00	0.00	0.00
Depositos de fondos de terceros en garantía y/o administración	0.00	0.00	0.00
Otros efectivos y equivalentes	0.00	0.00	0.00

Universidad Autónoma de Aguascalientes  
Notas de Desglose  
Al 30 de Junio 2022


BIENES INMUEBLES, INFRAESTRUCTURA Y CONSTRUCCIONES EN PROCESO			
Concepto	Saldo Inicial	Saldo Final	Flujo del periodo
<b>Bienes Inmuebles, Infraestructura y Construcciones</b>	<b>1,142,331,659</b>	<b>1,161,517,270</b>	<b>19,185,611</b>
Terrenos	111,969,959	111,969,959	0.00
Edificios no habitacionales, no residenciales	673,261,915	694,518,983	21,257,068.85
Construcciones en proceso en bienes de dominio público	5,428,304	-	-5,428,303.86
Construcciones en proceso en bienes propios	351,671,482	355,028,328	3,356,846

Universidad Autónoma de Aguascalientes  
Notas de Desglose  
Al 30 de Junio 2022

BIENES MUEBLES E INTANGIBLES			
Concepto	Saldo Inicial	Saldo Final	Flujo del periodo
<b>Bienes Muebles</b>	<b>1,051,357,074</b>	<b>1,063,485,358</b>	<b>12,128,284</b>
Mobiliario y equipo de administración	481,681,464	491,542,986	9,861,522
Mobiliario y equipo educacional recreativo	151,501,635	151,720,014	218,379
Equipo e instrumental médico y de laboratorio	212,182,434	213,857,667	1,675,234
Vehículos y equipo de transporte	54,122,165	54,122,165	0.00
Equipo de defensa y seguridad	0.00	0.00	0.00
Maquinaria, otros equipos y herramientas	138,444,854	138,613,844	168,990
Colecciones, obras de arte y objetos valiosos	13,199,744	13,403,904	204,160
Activos biológicos	224,778	224,778	-
<b>Activos intangibles</b>	<b>19,387,223</b>	<b>19,543,243</b>	<b>156,020</b>
Software	11,434,123	11,434,123	0.00
Patentes, marcas y derechos	40,600	40,600	0.00
Licencias	7,182,304	7,338,324	156,020
Otros activos intangibles	730,196	730,196	0.00
<b>TOTAL_</b>	<b>1,070,744,297</b>	<b>1,083,028,601</b>	<b>12,284,304</b>



**CONCILIACIÓN DEL FLUJO DE EFECTIVO**

Descripción	Importe
<b>Otros Gastos y Pérdidas Extraordinarias</b>	<b>2,741,829.32</b>
<b>Estimaciones, depreciaciones, deterioros, obsolescencia y amortizaciones</b>	<b>4,576.31</b>
Estimaciones por pérdida o deterioro de activos circulantes	0.00
Estimaciones por pérdida o deterioro de activos no circulantes	0.00
Depreciación de bienes inmuebles	0.00
Depreciación de infraestructura	0.00
Depreciación de bienes muebles	0.00
Deterioro de los activos biológicos	0.00
Amortización de activos intangibles	0.00
Disminución de Bienes por pérdida, obsolescencia y deterioro	0
Provisiones	0.00
Provisiones de pasivos a corto plazo	0.00
Provisiones de pasivos a largo plazo	0.00
Disminución de inventarios	0.00
Disminución de inventarios de mercancías para venta	4,576.31
Disminución de inventarios de mercancías terminadas	0.00
Disminución de inventarios de mercancías en proceso de elaboración	0.00
Disminución de inventarios de materias primas, materiales y suministros para producción	0.00
Disminución de almacén de materiales y suministros de consumo	0.00
Aumento por insuficiencia de estimaciones por pérdida o deterioro u obsolescencia	0.00
Aumento por insuficiencia de estimaciones por pérdida o deterioro u obsolescencia	0.00
Aumento por insuficiencia de provisiones	0.00
Aumento por insuficiencia de provisiones	0.00
<b>Otros gastos</b>	<b>2,737,253.01</b>
Gastos de ejercicios anteriores	76,751.37
Pérdidas por responsabilidades	0.00
Bonificaciones y descuentos otorgados	2,079,656.35
Diferencias por tipo de cambio negativas en efectivo y equivalentes	0.00
Diferencias de cotizaciones negativas en valores negociables	0.00
Resultado por posición monetaria	0.00
Pérdidas por participación patrimonial	0.00
Otros gastos varios	580,845.29
<b>Inversión Pública</b>	<b>0.00</b>
Inversión pública no capitalizable	0.00
Construcción en bienes no capitalizable	0.00






<b>PASIVOS CONTINGENTES</b>	
<b>Descripcion</b>	<b>Importe estimado</b>
Juicios	0.00
Garantías	0.00
Avales	0.00
Pensiones Y Jubilaciones	0.00



**CONCILIACIÓN ENTRE LOS EGRESOS PRESUPUESTARIOS Y LOS GASTOS CONTABLES**

Concepto	Importe
<b>1. Total de egresos (presupuestarios)</b>	<b>1,047,905,989.55</b>
<b>2. Menos egresos presupuestarios no contables</b>	<b>131,350,946.01</b>
Mobiliario y equipo de administración	17,773,921.45
Mobiliario y equipo educacional y recreativo	116,681.04
Equipo e instrumental médico y de laboratorio	1,151,124.36
Vehículos y equipo de transporte	0.00
Equipo de defensa y seguridad	0.00
Maquinaria, otros equipos y herramientas	168,990.35
Colecciones, Obras de Arte y Objetos Valiosos	0.00
Activos biológicos	0.00
Bienes inmuebles	0.00
Activos intangibles	156,020.00
Obra pública en bienes propios	15,213,939.62
Acciones y participaciones de capital	0.00
Compra de títulos y valores	0.00
Inversiones en fideicomisos, mandatos y otros análogos	0.00
Provisiones para contingencias y otras erogaciones especiales	0.00
Amortización de la deuda pública	0.00
Adeudos de ejercicios fiscales anteriores (ADEFAS)	91,762,218.27
Otros egresos presupuestales no contables	5,008,050.92
<b>3. Más gastos contables no presupuestales</b>	<b>7,166,135.57</b>
Estimaciones, depreciaciones, deterioros, obsolescencia y amortizaciones	0.00
Provisiones	0.00
Disminución de inventarios	0.00
Aumento por insuficiencia de estimaciones por pérdida o deterioro u obsolescencia	0.00
Aumento por insuficiencia de provisiones	0.00
Otros gastos	3,675,721.86
Otros gastos contables no presupuestales	3,490,414
<b>4. Total de Gasto Contable (4 = 1 - 2 + 3)</b>	<b>923,721,179.11</b>



**CONCILIACIÓN ENTRE LOS INGRESOS PRESUPUESTARIOS Y CONTABLES**

Concepto	Importe
<b>1. Ingresos Presupuestarios</b>	<b>1,600,333,915</b>
<b>2. Más ingresos contables no presupuestarios</b>	<b>1,053,365</b>
Incremento por variación de inventarios	-145,219,650
Disminución del exceso de estimaciones por pérdida o deterioro u obsolescencia	0
Disminución del exceso de provisiones	0
Otros ingresos y beneficios varios	146,273,015
Otros ingresos contables no presupuestarios	0
<b>3. Menos ingresos presupuestarios no contables</b>	<b>486,306,314</b>
Productos de capital	0
Aprovechamientos capital	0
Ingresos derivados de financiamientos	486,306,314
Otros ingresos presupuestarios no contables	0
<b>4. Ingresos Contables (4 = 1 + 2 - 3)</b>	<b>1,115,080,965</b>





## 2. NOTAS DE MEMORIA

### 2.1 Cuentas de Orden Contable



Universidad Autónoma de Aguascalientes  
NOTAS DE MEMORIA (CUENTAS DE ORDEN)  
Al 30 de Junio 2022

#### CUENTAS DE ORDEN CONTABLES

NOMBRE DE LA CUENTA	Saldo inicial	Saldo Final
<b>VALORES</b>		
Valores en Custodia	0.00	0.00
Custodia de Valores	0.00	0.00
Instrumentos de Crédito Prestados a Formadores de Mercado	0.00	0.00
Préstamo de Instrumentos de Crédito a Formadores de Mercado y su Garantía	0.00	0.00
Instrumentos de Crédito Recibidos en Garantía de los Formadores de Mercado	0.00	0.00
Garantía de Créditos Recibidos de los Formadores de Mercado	0.00	0.00
<b>EMISION DE OBLIGACIONES</b>		
Autorización para la Emisión de Bonos, Títulos y Valores de la Deuda Pública Interna	0.00	0.00
Autorización para la Emisión de Bonos, Títulos y Valores de la Deuda Pública Externa	0.00	0.00
Emisiones Autorizadas de la Deuda Pública Interna y Externa	0.00	0.00
Suscripción de Contratos de Préstamos y Otras Obligaciones de la Deuda Pública Interna	0.00	0.00
Suscripción de Contratos de Préstamos y Otras Obligaciones de la Deuda Pública Externa	0.00	0.00
Contratos de Préstamos y Otras Obligaciones de la Deuda Pública Interna y Externa	0.00	0.00
<b>AVALES Y GARANTIAS</b>		
Avales Autorizados	0.00	0.00
Avales Firmados	0.00	0.00
Fianzas y Garantías Recibidas por Deudas a Cobrar	0.00	0.00
Fianzas y Garantías Recibidas	0.00	0.00
Fianzas Otorgadas para Respalidar Obligaciones no Fiscales del Gobierno	0.00	0.00
Fianzas Otorgadas del Gobierno para Respalidar Obligaciones no Fiscales	0.00	0.00
<b>JUICIOS</b>		
Demandas Judicial en Proceso de Resolución	0.00	0.00
Resolución de Demandas en Proceso Judicial	0.00	0.00
<b>INVERSION MEDIANTE PROYECTOS PARA PRESTACION DE SERVICIOS (PPS) Y SIMILARES</b>		
Contratos para Inversión Mediante Proyectos para Prestación de Servicios (PPS) y Similares	0.00	0.00
Inversión Pública Contratada Mediante Proyectos para Prestación de Servicios (PPS) y Similares	0.00	0.00
<b>BIENES EN CONCESIONADOS O EN COMODATO</b>		
Bienes Bajo Contrato en Concesión	0.00	0.00
Contrato de Concesión por Bienes	0.00	0.00
Bienes Bajo Contrato en Comodato	0.00	0.00
Contrato de Comodato por Bienes	0.00	0.00
Bienes Arqueológicos en custodia	0.00	70.00

## 2.2 Cuentas de Orden Presupuestaria



UNIVERSIDAD AUTÓNOMA DE AGUASCALIENTES  
NOTAS DE MEMORIA (CUENTAS DE ORDEN)  
Al 30 de Junio 2022

### PRESUPUESTALES

NOMBRE DE LA CUENTA	CARGOS	ABONOS
<b>LEY DE INGRESOS</b>	<b>5,719,688,228</b>	<b>5,719,688,228</b>
Ley de Ingresos Estimada	2,306,268,476	0
Ley de Ingresos por Ejecutar	1,600,333,915	2,519,020,398
Modificaciones a la Ley de Ingresos Estimada	212,751,922	0
Ley de Ingresos Devengada	1,600,333,915	1,600,333,915
Ley de Ingresos Recaudada	0	1,600,333,915
<b>PRESUPUESTO DE EGRESOS</b>	<b>6,634,732,698</b>	<b>6,634,732,698</b>
Presupuesto de Egresos Aprobado	0	2,306,268,476
Presupuesto de Egresos por Ejercer	2,519,020,398	1,047,905,990
Modificaciones al Presupuesto de Egresos Aprobado	0	212,751,922
Presupuesto de Egresos Comprometido	1,047,905,990	1,047,905,990
Presupuesto de Egresos Devengado	1,047,905,990	1,047,905,990
Presupuesto de Egresos Ejercido	1,047,905,990	971,994,330
Presupuesto de Egresos Pagado	971,994,330	0





## 3.- NOTAS DE GESTIÓN ADMINISTRATIVA

### 3.1 Introducción

Uno de los objetivos postulados en el Plan de Trabajo de la actual administración, expone el compromiso de trabajar de manera decidida en acciones relacionadas con la administración financiera transparente, responsable y eficiente. Dicho objetivo se ha cumplido puesto que, gozamos de un sostenido equilibrio financiero.

Como parte de la información financiera las notas a los estados financieros, se consideran parte integrante de la misma y han sido reveladas presupuestal y financieramente en unidades monetarias.

Las notas de gestión administrativa tienen como finalidad revelar el contexto de los aspectos económicos financieros más relevantes que influyen en las decisiones del periodo y que fueron consideradas en la elaboración de los estados financieros, con la finalidad de tener una mejor comprensión de los mismos y de las características particulares que los afectan o pudieran afectar periodos posteriores.

En atención a lo expresado, presentamos los siguientes documentos informativos.

### 3.2 Panorama económico y financiero

Los criterios generales de la política económica explican las medidas de política fiscal, sobre la cual se elaboraron los paquetes económicos integrados por las diversas fuentes de financiamiento que sustentan el presupuesto de la Universidad. Los montos de ingresos previstos, así como de gastos deben en todo momento contribuir a alcanzar las metas anuales de los requerimientos Financieros de la Universidad.

### 3.3 Autorización e Historia

La Universidad Autónoma de Aguascalientes, es un órgano descentralizado del Estado de Aguascalientes, con personalidad jurídica propia para adquirir y administrar bienes. Cuya función es impartir la enseñanza media y superior, en el Estado de Aguascalientes, realizar investigación científica y humanística, atender beneficios de la cultura a los diversos sectores de la población, lo anterior de acuerdo a lo establecido en su Ley Orgánica Publicada en el Periódico Oficial del estado en fecha 24 de febrero de 1974.





### **3.4 Organización y Objeto Social**

La función principal de la Universidad es impartir la enseñanza media y superior, en el Estado de Aguascalientes, realizar investigación científica y humanística, atender beneficios de la cultura a los diversos sectores de la población, lo anterior de acuerdo a lo establecido en su Ley Orgánica Publicada en el Periódico Oficial del estado en fecha 24 de febrero de 1974.

### **3.5 Bases de Preparación de los Estados Financieros**

La información revelada en los estados financieros, se encuentra expresado en moneda nacional y han sido elaborados de conformidad con las disposiciones de la Contabilidad Gubernamental y sustentada en los dispuesto por los postulados básicos de contabilidad Como normativa supletoria se aplicará conforme al marco conceptual de la contabilidad gubernamental.


### **3.6 Políticas de Contabilidad Significativas**

Como parte de las políticas significativas a considerar en la interpretación de la información financiera por lo correspondiente al ejercicio fiscal que se presenta, se debe considerar lo siguiente:

- a) Las cifras son presentadas en base al devengo contable, del ingreso y del gasto.
- b) Los ingresos de entidades auxiliares se presentan conforme a la utilidad real, y no sobre el total de la transacción de venta.
- c) La depreciación del activo no circulante, fue calculada conforme a los porcentajes y vida útil establecida por el CONAC.
- d) Se implementó como parte del catálogo de bienes, los niveles de clasificación establecidas en las Reglas Generales y Especificas de Valoración del Patrimonio.
- e) Las cifras del padrón de bienes contienen reconocimientos que incluyen bienes no capitalizables según la contabilidad gubernamental, los cuales están en proceso de actualización.
- f) El registro de anticipos otorgados, afecta contable y presupuestalmente.

### **3.7 Posición en Moneda Extranjera y Protección por Riesgo Cambiario**

Sin información que detallar.




### 3.8 Reporte Analítico del Activo

Universidad Autónoma de Aguascalientes Estado Analítico del Activo Del 01 de Enero al 30 de Junio 2022 (Cifras en Pesos)					
CONCEPTO	Saldo Inicial	Cargos del Periodo	Abonos del Periodo	Saldo Final	Variación del Periodo
<b>ACTIVO</b>	<b>4,123,929,518</b>	<b>51,434,555,346</b>	<b>51,205,911,952</b>	<b>4,352,572,913</b>	<b>228,643,394</b>
<b>Activo Circulante</b>	<b>2,385,712,317</b>	<b>51,367,812,658</b>	<b>51,170,639,179</b>	<b>2,582,885,796</b>	<b>197,173,479</b>
Efectivo y Equivalentes	2,103,786,736	50,479,938,144	50,295,159,836	2,288,565,045	184,778,309
Derechos a Recibir Efectivo o Equivalentes	276,153,771	860,961,990	843,627,779	293,487,982	17,334,211
Derechos a Recibir Bienes o Servicios	15,092,671	18,406,215	14,820,356	18,678,531	3,585,860
Inventarios	-10,172,992	5,701,016	15,673,957	-20,145,933	-9,972,941
Almacenes	852,130	2,805,292	1,357,251	2,300,171	1,448,041
Estimación por Pérdida o Deterioro de Activos Circulantes	0	0	0	0	0
Otros Activos Circulantes	0	0	0	0	0
<b>Activo No Circulante</b>	<b>1,738,217,201</b>	<b>66,742,688</b>	<b>35,272,773</b>	<b>1,769,687,116</b>	<b>31,469,915</b>
Inversiones Financieras a Largo Plazo	0	0	0	0	0
Derechos a Recibir Efectivo o Equivalentes a Largo Plazo	1,110,557	0	0	1,110,557	0
Bienes Inmuebles, Infraestructura y Construcciones en Proceso	1,142,331,659	54,445,884	35,260,273	1,161,517,270	19,185,611
Bienes Muebles	1,051,357,074	12,140,784	12,500	1,063,485,358	12,128,284
Activos Intangibles	19,387,223	156,020	0	19,543,243	156,020
Depreciación, Deterioro y Amortización Acumulada de Bienes	-476,021,678	0	0	-476,021,678	0
Activos Diferidos	52,366	0	0	52,366	0
Estimación por Pérdida o Deterioro de Activos no Circulantes	0	0	0	0	0
Otros Activos No Circulantes	0	0	0	0	0

Bajo protesta de decir verdad declaramos que los Estados Financieros y sus Notas son razonablemente correctos y responsabilidad del emisor

### 3.9 Fideicomisos, Mandatos y Análogos

Sin información que detallar.





### 3.10 Reporte de la Recaudación

Universidad Autónoma de Aguascalientes			
Estado de Actividades			
Del 01 de Enero al 30 de Junio 2022			
(Cifras en Pesos)			
	2022	2021	
<b>INGRESOS Y OTROS BENEFICIOS</b>			
<b>Ingresos de la Gestión:</b>	<b>189,983,546</b>	<b>170,818,497</b>	
Impuestos	0	0	
Cuotas y Aportaciones de Seguridad Social	0	0	
Contribuciones de Mejoras	0	0	
Derechos	0	0	
Productos	0	0	
Aprovechamientos	0	0	
Ingresos por Venta de Bienes y Prestación de Servicios	189,983,546	170,818,497	
<b>Participaciones, Aportaciones, Convenios, Incentivos Derivados de la Colaboración Fiscal, Fondos Distintos de Aportaciones, Transferencias, Asignaciones, Subsidios y Subvenciones, y Pensiones y Jubilaciones</b>	<b>742,471,763</b>	<b>758,580,240</b>	
Participaciones, Aportaciones, Convenios, Incentivos Derivados de la Colaboración Fiscal y Fondos Distintos de Aportaciones	0	-1,508,191	
Transferencias, Asignaciones, Subsidios y Subvenciones, y Pensiones y Jubilaciones	742,471,763	760,088,431	
<b>Otros Ingresos y Beneficios</b>	<b>182,625,656</b>	<b>185,003,321</b>	
Ingresos Financieros	36,194,066	60,157,426	
Incremento de la Variación de Inventarios	158,575	0	
Disminución del Exceso de Estimaciones por Pérdida o Deterioro u Obsolescencia	0	0	
Disminución del Exceso de Provisiones	0	0	
Otros Ingresos y Beneficios Varios	146,273,015	124,845,894	
<b>Total de Ingresos y Otros Beneficios</b>	<b>1,115,080,965</b>	<b>1,114,402,058</b>	
<b>GASTOS Y OTRAS PERDIDAS</b>			
<b>Gastos de Funcionamiento</b>	<b>728,032,705</b>	<b>671,816,758</b>	
Servicios Personales	629,575,853	591,046,717	
Materiales y Suministros	38,422,415	28,569,493	
Servicios Generales	60,034,437	52,200,548	
<b>Transferencias, Asignaciones, Subsidios y Otras Ayudas</b>	<b>192,946,645</b>	<b>48,023,602</b>	
Transferencias Internas y Asignaciones al Sector Público	0	0	
Transferencias al Resto del Sector Público	0	1,691,000	
Subsidios y Subvenciones	0	0	
Ayudas Sociales	21,120,101	20,886,050	
Pensionamientos y Jubilaciones	0	0	
Transferencias a Fideicomisos, Mandatos y Contratos Análogos	171,077,960	25,391,806	
Transferencias a la Seguridad Social	0	0	
Donativos	748,584	54,945	
Transferencias al Exterior	0	0	
<b>Participaciones y Aportaciones</b>	<b>0</b>	<b>0</b>	
Participaciones	0	0	
Aportaciones	0	0	
Convenios	0	0	
<b>Intereses, Comisiones y Otros Gastos de la Deuda Pública</b>	<b>0</b>	<b>0</b>	
Intereses de la Deuda Pública	0	0	
Comisiones de la Deuda Pública	0	0	
Gastos de la Deuda Pública	0	0	
Costo por Coberturas	0	0	
Apoyos Financieros	0	0	
<b>Otros Gastos y Pérdidas Extraordinarias</b>	<b>2,741,829</b>	<b>87,113,349</b>	
Estimaciones, Depreciaciones, Deterioros, Obsolescencia y Amortizaciones	0	84,100,318	
Provisiones	0	0	
Disminución de inventarios	4,576	38,122	
Aumento por Insuficiencia de Estimaciones por Pérdida o Deterioro y Obsolescencia	0	0	
Aumento por Insuficiencia de Provisiones	0	0	
Otros Gastos	2,737,253	2,974,909	
<b>Inversión Pública</b>	<b>0</b>	<b>0</b>	
Inversión Pública No Capitalizable	0	0	
<b>Total de Gastos y Otras Pérdidas</b>	<b>923,721,179</b>	<b>806,953,709</b>	
<b>Resultado del Ejercicio (Ahorro/Desahorro)</b>	<b>191,359,786</b>	<b>307,448,349</b>	

Bajo protesta de decir verdad declaramos que los Estados Financieros y sus Notas son razonablemente correctos y responsabilidad del emisor

Sin variaciones significativas.



### **3.11 Información sobre la Deuda y el Reporte Analítico de la Deuda**

Sin información que detallar.

### **3.12 Calificaciones otorgadas**

Sin información que detallar.

### **3.13 Proceso de Mejora**

Sin información que detallar.

### **3.14 Información por Segmentos**

Sin información que detallar.

### **3.15 Eventos Posteriores al Cierre**

Sin información que detallar.

### **3.16 Partes Relacionadas**

Sin información que detallar.

### **3.17 Responsabilidad Sobre la Presentación Razonable de la Información Contable**

Bajo protesta de decir verdad declaramos que los Estados Financieros y sus notas, son razonablemente correctos y su contenido es responsabilidad de la Universidad.



M. en IMP. JORGE HUMBERTO LÓPEZ REYNOSO  
DIRECTOR GENERAL DE FINANZAS



C.P. ILDA LETICIA GONZÁLEZ SERNA  
JEFE DE DEPARTAMENTO DE  
CONTABILIDAD