



UNIVERSIDAD AUTÓNOMA  
DE AGUASCALIENTES

DR. EN C.  
FRANCISCO JAVIER AVELAR GONZÁLEZ  
RECTOR

No. Oficio Rect. II/177/2022

**DRA. CARMEN ENEDINA RODRÍGUEZ ARMENTA**  
**DIRECTORA GENERAL DE EDUCACION**  
**SUPERIOR UNIVERSITARIA**  
**P R E S E N T E.**



Se envía información de la Universidad Autónoma de Aguascalientes correspondiente al 2do. trimestre de 2022, para dar cumplimiento en lo señalado en el artículo 36 fracc. I, II, III, IV, Y V del Presupuesto de Egresos de la Federación. Solicitada con el oficio 511/2022-0670-1.

Sin más por el momento se envía el presente para los efectos legales a que haya lugar, aprovecho la oportunidad para enviarle un cordial saludo,

**A T E N T A M E N T E**

**“SE LUMEN PROFERRE”**  
**Aguascalientes, Ags., julio 8 de 2022.**

**EN AUSENCIA DEL RECTOR**  
**EL SECRETARIO GENERAL EN FUNCIONES**  
**POR MINISTERIO DE LEY**

- c.c.p.- **MTRO. EN DER. CONST. J. JESÚS GONZÁLEZ HERNÁNDEZ.** - Secretario General
- c.c.p.- **M. EN IMP. JORGE HUMBERTO LÓPEZ REYNOSO** - Director General de Finanzas de la Universidad Autónoma de Aguascalientes.
- c.c.p.- **DRA. EN ADMÓN. SANDRA YESENIA PINZÓN CASTRO**- Directora General de Planeación y Desarrollo de la Universidad Autónoma de Aguascalientes.
- c.c.p.- **C.P. GERMÁN RAMÍREZ ORTIZ**- Contralor de la Universidad Autónoma de Aguascalientes.
- c.c.p.- **Archivo**

**RECTORÍA**

AV. UNIVERSIDAD No. 940. EDIFICIO ACADÉMICO  
ADMINISTRATIVO PISO 11, CIUDAD UNIVERSITARIA.  
AGUASCALIENTES, AGS., C.P. 20100

TEL. 449 910 74 10. CONMUTADOR 449 910 74 00  
EXT. 102 javier.avelar@correo.uaa.mx

DESTINO DE LOS RECURSOS FEDERALES QUE RECIBEN UNIVERSIDADES E INSTITUCIONES DE EDUCACIÓN MEDIA SUPERIOR Y SUPERIOR

En términos del artículo 38, fracción I del Decreto de Presupuesto de Egresos de la Federación para el Ejercicio Fiscal 2022.

Programas y cumplimiento de metas.

La información presentada es acumulada al periodo que se reporta.

Enero- Diciembre 2022.

Fracción I

Nombre de la Universidad	Programas PEF/2022	* # # # # # # # # # #	PRIMER TRIMESTRE DEL 2022			NOTA	SEGUNDO TRIMESTRE DEL 2022			NOTA	TERCER TRIMESTRE 2022			NOTA	CUARTO TRIMESTRE DEL 2022			NOTA
			LOS PROGRAMAS A LOS QUE SE DESTINEN LOS RECURSOS FEDERALES (MILES DE PESOS)				LOS PROGRAMAS A LOS QUE SE DESTINEN LOS RECURSOS FEDERALES (MILES DE PESOS)				LOS PROGRAMAS A LOS QUE SE DESTINEN LOS RECURSOS FEDERALES (MILES DE PESOS)				LOS PROGRAMAS A LOS QUE SE DESTINEN LOS RECURSOS FEDERALES (MILES DE PESOS)			
			Enero	Febrero	Marzo		Abril	Mayo	Junio		Julio	Agosto	Septiembre		Octubre	Noviembre	Diciembre	
U . A . d e A g u a s c a l i e n t e s	SUBSIDIOS FEDERALES PARA ORGANISMOS DESCENTRALIZADOS ESTATALES U006	A	0.00	0.00	210,251.96	322,152.96	380,680.96	497,650.96	497,650.96	497,650.96	497,650.96	497,650.96	497,650.96	497,650.96	497,650.96	497,650.96	497,650.96	
		R/M	0.00	0.00	210,251.96	111,901.00	58,528.00	116,970.00	0.00	0.00	0.00	0.00	0.00	0.00	0.00	0.00	0.00	
	PROGRAMA PARA EL DESARROLLO PROFESIONAL DOCENTE (PRODEP) S247	A	0.00	0.00	0.00	0.00	0.00	0.00	0.00	0.00	0.00	0.00	0.00	0.00	0.00	0.00	0.00	
		R/M	0.00	0.00	0.00	0.00	0.00	0.00	0.00	0.00	0.00	0.00	0.00	0.00	0.00	0.00	0.00	
	EXTRAORDINARIO U006	A	0.00	0.00	0.00	0.00	0.00	0.00	0.00	0.00	0.00	0.00	0.00	0.00	0.00	0.00	0.00	
		R/M	0.00	0.00	0.00	0.00	0.00	0.00	0.00	0.00	0.00	0.00	0.00	0.00	0.00	0.00	0.00	0.00
	AAA	A	0.00	0.00	0.00	0.00	0.00	0.00	0.00	0.00	0.00	0.00	0.00	0.00	0.00	0.00	0.00	
		R/M	0.00	0.00	0.00	0.00	0.00	0.00	0.00	0.00	0.00	0.00	0.00	0.00	0.00	0.00	0.00	
	BBB	A	0.00	0.00	0.00	0.00	0.00	0.00	0.00	0.00	0.00	0.00	0.00	0.00	0.00	0.00	0.00	
		R/M	0.00	0.00	0.00	0.00	0.00	0.00	0.00	0.00	0.00	0.00	0.00	0.00	0.00	0.00	0.00	
	CCC	A	0.00	0.00	0.00	0.00	0.00	0.00	0.00	0.00	0.00	0.00	0.00	0.00	0.00	0.00	0.00	
		R/M	0.00	0.00	0.00	0.00	0.00	0.00	0.00	0.00	0.00	0.00	0.00	0.00	0.00	0.00	0.00	
		A	0.00	0.00	0.00	0.00	0.00	0.00	0.00	0.00	0.00	0.00	0.00	0.00	0.00	0.00	0.00	
		R/M	0.00	0.00	0.00	0.00	0.00	0.00	0.00	0.00	0.00	0.00	0.00	0.00	0.00	0.00	0.00	
SUMA DEL MES			0.00	0.00	210,251.96	111,901.00	58,528.00	116,970.00	0.00	0.00	0.00	0.00	0.00	0.00	0.00	0.00	0.00	
SUMAS ACUMULADAS			0.00	0.00	210,251.96	322,152.96	380,680.96	497,650.96	497,650.96	497,650.96	497,650.96	497,650.96	497,650.96	497,650.96	497,650.96	497,650.96	497,650.96	
ACUMULADO DEL TRIMESTRE					210,251.96			287,399.00			0.00			0.00			0.00	

TESORERO GENERAL / DIRECTOR ADJUNTO

DIRECTOR DE PLANEACIÓN

RECTOR

RECURSOS FEDERALES QUE SE RECIBIERON INCLUYENDO SUBSIDIOS EXTRAORDINARIOS, DANDO CUMPLIMIENTO AL ARTÍCULO 38 DEL PRESUPUESTO DE EGRESOS DE LA FEDERACIÓN PARA 2022, DEBERÁ PRESENTARSE EN LAS FRACCIONES I, II y III. EL ÓRGANO DE CONTROL INTERNO DE LA INSTITUCIÓN SERÁ EL RESPONSABLE DE VALIDAR LA INFORMACIÓN PRESENTADA AL C. RECTOR(A) DE LOS RECURSOS MINISTRADOS EN EL PRESENTE EJERCICIO.

A "Acumulado"  
R/M = Recursos Federales Mensuales ( Subsidios Ordinario y Extraordinarios 2022 )

EN AUSENCIA DEL RECTOR  
EL SECRETARIO GENERAL EN FUNCIONES  
POR MINISTERIO DE LEY



**RECURSOS FEDERALES QUE RECIBEN UNIVERSIDADES E INSTITUCIONES DE EDUCACIÓN MEDIA SUPERIOR Y SUPERIOR**

Costo de la plantilla de personal

En términos del artículo 36, fracción II del Decreto de Presupuesto de Egresos de la Federación para el Ejercicio Fiscal 2022

La información presentada es acumulada al periodo que se reporta

Periodo del 01 de abril al 30 de junio de 2022

**Fracción II**

**SEGUNDO TRIMESTRE 2022**

Universidad / Institución	Estructura de la Plantilla (Desagregada)									SEGUNDO TRIMESTRE 2022				
	Categoría	Tipo de personal	Costo unitario bruto (pesos)			Número de plazas			Responsabilidad laboral	Ubicación	Costo total de la plantilla (Pesos)			
			Abril	Mayo	Junio	Abril	Mayo	Junio			Abril	Mayo	Junio	Acumulado abril a jun.
U. A. de Aguascalientes	Nivel 1 A	Administrativo de Confianza	54,781	33,956	63,433	11	11	11			602,592	373,512	697,762	1,673,866
✓ ✓ ✓	Nivel 1 N	Administrativo de Confianza	53,984	27,901	64,874	1	1	1			53,984	27,901	64,874	146,759
✓ ✓ ✓	Nivel 2 A	Administrativo de Confianza	39,853	19,901	49,945	44	44	45			1,753,539	875,628	2,247,515	4,876,683
✓ ✓ ✓	Nivel 2 B	Administrativo de Confianza	31,996	16,524	40,814	18	18	18			575,920	297,436	734,658	1,608,014
✓ ✓ ✓	Nivel 2 N	Administrativo de Confianza	29,346	14,722	32,773	41	43	44			1,203,194	633,038	1,441,993	3,278,224
✓ ✓ ✓	Nivel 3 A	Administrativo de Confianza	37,386	18,276	41,387	53	52	52			1,981,436	950,334	2,152,107	5,083,877
✓ ✓ ✓	Nivel 3 B	Administrativo de Confianza	25,967	13,204	30,016	27	27	27			701,114	356,506	810,430	1,868,050
✓ ✓ ✓	Nivel 3 N	Administrativo de Confianza	22,725	11,815	24,665	73	73	69			1,658,953	862,471	1,701,876	4,223,300
✓ ✓ ✓	Nivel 4 A	Administrativo de Confianza	31,608	15,605	36,183	48	46	44			1,517,197	717,850	1,592,068	3,827,115
✓ ✓ ✓	Nivel 4 B	Administrativo de Confianza	23,083	12,871	27,753	53	54	53			1,223,392	695,025	1,470,921	3,389,338
✓ ✓ ✓	Nivel 4 C	Administrativo de Confianza	16,642	11,779	23,134	4	4	4			66,568	47,115	92,536	206,219
✓ ✓ ✓	Nivel 4 N	Administrativo de Confianza	18,634	9,274	19,491	73	76	81			1,360,286	704,855	1,578,799	3,643,940
✓ ✓ ✓	Nivel 5 A	Administrativo de Confianza	28,054	14,176	31,306	44	44	44			1,234,386	623,725	1,377,478	3,235,589
✓ ✓ ✓	Nivel 5 B	Administrativo de Confianza	19,941	10,545	24,179	82	82	80			1,635,182	864,675	1,934,345	4,434,202
✓ ✓ ✓	Nivel 5 C	Administrativo de Confianza	17,413	8,775	20,428	2	2	2			34,826	17,551	40,857	93,233
✓ ✓ ✓	Nivel 5 N	Administrativo de Confianza	15,753	8,251	17,184	102	104	108			1,606,820	858,078	1,855,875	4,320,773
✓ ✓ ✓	Nivel 6 A	Administrativo de Confianza	21,334	10,893	24,301	11	11	11			234,672	119,827	267,315	621,814
✓ ✓ ✓	Nivel 6 B	Administrativo de Confianza	16,070	8,412	17,613	52	51	53			835,625	429,036	933,511	2,198,172
✓ ✓ ✓	Nivel 6 C	Administrativo de Confianza	15,665	7,808	18,449	5	5	4			78,325	39,039	73,797	191,162
✓ ✓ ✓	Nivel 6 N	Administrativo de Confianza	11,367	6,171	12,647	20	21	22			227,333	129,597	278,227	635,157
✓ ✓ ✓	Nivel I MAX	Administrativo Sindicalizado	9,930	5,130	11,072	31	31	31			307,843	159,043	343,241	810,127
✓ ✓ ✓	Nivel III MAX	Administrativo Sindicalizado	10,667	5,536	11,937	8	8	8			85,338	44,288	95,500	225,126
✓ ✓ ✓	Nivel III MED	Administrativo Sindicalizado	9,201	5,695	11,558	88	89	88			809,682	506,873	1,017,066	2,333,621
✓ ✓ ✓	Nivel IV MAX	Administrativo Sindicalizado	11,025	5,896	13,796	7	7	6			77,175	41,271	82,776	201,222
✓ ✓ ✓	Nivel IV MED	Administrativo Sindicalizado	10,711	6,490	11,939	15	16	16			160,662	103,845	191,027	455,534
✓ ✓ ✓	Nivel IV MIN	Administrativo Sindicalizado	9,709	5,098	13,677	4	4	4			38,835	20,393	54,709	113,937
✓ ✓ ✓	Nivel IX MAX	Administrativo Sindicalizado	16,246	9,253	22,692	10	10	10			162,458	92,525	226,917	481,900
✓ ✓ ✓	Nivel IX MIN	Administrativo Sindicalizado	12,843	7,566	14,181	21	21	21			269,705	158,894	297,807	726,406
✓ ✓ ✓	Nivel V MAX	Administrativo Sindicalizado	14,844	12,154	17,637	4	4	4			59,377	48,614	70,549	178,540
✓ ✓ ✓	Nivel V MED	Administrativo Sindicalizado	10,044	5,473	11,949	16	16	16			160,711	87,570	191,185	439,466
✓ ✓ ✓	Nivel V MIN	Administrativo Sindicalizado	13,373	8,611	15,923	11	11	11			147,102	94,716	175,150	416,968
✓ ✓ ✓	Nivel VI MAX	Administrativo Sindicalizado	10,650	5,459	10,511	16	16	16			170,395	87,350	168,174	425,919
✓ ✓ ✓	Nivel VI MED	Administrativo Sindicalizado	11,125	5,322	12,763	25	27	25			278,121	143,698	319,077	740,895
✓ ✓ ✓	Nivel VI MIN	Administrativo Sindicalizado	12,933	6,673	15,328	8	9	9			103,460	60,053	137,955	301,468
✓ ✓ ✓	Nivel VII MAX	Administrativo Sindicalizado	12,819	6,619	15,080	141	141	139			1,807,444	933,227	2,096,077	4,836,748
✓ ✓ ✓	Nivel VII MED	Administrativo Sindicalizado	12,261	6,595	14,172	12	12	12			147,128	79,141	170,058	396,328
✓ ✓ ✓	Nivel VII MIN	Administrativo Sindicalizado	13,044	8,181	19,645	108	107	105			1,408,754	875,378	2,062,677	4,346,809
✓ ✓ ✓	Nivel VIII MAX	Administrativo Sindicalizado	14,520	8,573	20,234	20	20	21			290,400	171,468	424,918	886,786
✓ ✓ ✓	Nivel VIII MED	Administrativo Sindicalizado	11,877	6,613	14,667	20	19	19			237,547	125,649	278,672	641,868
✓ ✓ ✓	Nivel VIII MIN	Administrativo Sindicalizado	13,653	8,190	16,052	15	15	16			204,798	122,856	256,827	584,480
✓ ✓ ✓	Nivel X MED	Administrativo Sindicalizado	17,603	9,028	19,755	4	4	4			70,412	36,110	79,020	185,543
✓ ✓ ✓	Nivel 1 A	Directivo	148,123	76,182	148,363	1	1	1			148,123	76,182	148,363	372,667
✓ ✓ ✓	Nivel 2 A	Directivo	149,588	77,059	148,064	1	1	1			149,588	77,059	148,064	374,711
✓ ✓ ✓	Nivel 3 A	Directivo	103,295	53,301	103,795	17	17	17			1,756,019	906,110	1,764,514	4,426,643
✓ ✓ ✓	Nivel 1 A	Jefe de Departamento	66,812	33,146	64,599	21	22	22			1,403,045	729,212	1,421,170	3,553,426
✓ ✓ ✓	Nivel 1 B	Jefe de Departamento	86,569	44,047	84,251	1	1	1			86,569	44,047	84,251	214,867
✓ ✓ ✓	Nivel 1 C	Jefe de Departamento	71,430	36,240	70,160	2	2	2			142,859	72,480	140,320	355,659
✓ ✓ ✓	Nivel 2 A	Jefe de Departamento	50,346	26,838	49,363	16	16	16			805,539	429,403	789,805	2,024,747
✓ ✓ ✓	Nivel 2 B	Jefe de Departamento	65,718	27,844	64,033	5	5	4			328,589	139,218	256,133	723,941
✓ ✓ ✓	Nivel 2 C	Jefe de Departamento	71,103	39,383	68,903	4	4	4			284,411	157,530	275,611	717,552
✓ ✓ ✓	201	Profesor Investigador Asociado A	8,654	4,644	8,427	817	819	800			7,070,453	3,803,394	6,741,808	17,615,654
✓ ✓ ✓	201	Profesor Investigador Asociado A	14,301	7,401	14,001	18	18	18			257,411	133,224	252,020	642,655
✓ ✓ ✓	201	Profesor Investigador Asociado A	26,352	13,351	26,526	24	24	23			632,449	320,428	610,108	1,562,984
✓ ✓ ✓	201	Profesor Investigador Asociado B	18,257	9,590	18,706	1	1	1			18,257	9,590	18,706	46,552
✓ ✓ ✓	201	Profesor Investigador Asociado B	30,329	15,788	30,904	2	2	2			60,658	31,576	61,807	154,042
✓ ✓ ✓	201	Profesor Investigador Asociado C	16,272	8,504	16,757	8	8	8			130,174	68,033	134,059	332,267
✓ ✓ ✓	201	Profesor Investigador Asociado C	32,187	16,661	32,657	2	2	2			64,374	33,323	65,313	163,010
✓ ✓ ✓	200	Profesor Investigador Titular A	14,741	7,787	15,354	32	32	32			471,722	249,192	491,320	1,212,234
✓ ✓ ✓	200	Profesor Investigador Titular A	20,732	10,710	20,964	5	5	5			103,658	53,550	104,818	262,025
✓ ✓ ✓	200	Profesor Investigador Titular A	40,257	20,848	39,760	20	20	20			805,146	416,966	795,207	2,017,319
✓ ✓ ✓	200	Profesor Investigador Titular B	16,821	8,827	16,869	69	69	70			1,160,659	609,036	1,180,817	2,950,513



RECURSOS FEDERALES QUE RECIBEN UNIVERSIDADES E INSTITUCIONES DE EDUCACIÓN MEDIA SUPERIOR Y SUPERIOR

Costo de la plantilla de personal

En términos del artículo 36, fracción II del Decreto de Presupuesto de Egresos de la Federación para el Ejercicio Fiscal 2022

La información presentada es acumulada al periodo que se reporta

Periodo del 01 de abril al 30 de junio de 2022

Fracción II

SEGUNDO TRIMESTRE 2022

Estructura de la Plantilla (Desagregada)

Universidad / Institución	Categoría	Tipo de personal	Costo unitario bruto (pesos)			Número de plazas			Responsabilidad laboral	Ubicación	Costo total de la plantilla (Pesos)			
			Abril	Mayo	Junio	Abril	Mayo	Junio			Abril	Mayo	Junio	Acumulado abril a jun.

U. A. de Aguascalientes											Abril	Mayo	Junio	Acumulado abril a jun.
✓ ✓ ✓	200	Profesor Investigador Titular B	29,663	15,276	29,835	15	15	15			444,949	229,140	447,526	1,121,615
✓ ✓ ✓	200	Profesor Investigador Titular B	47,355	24,622	47,897	38	38	37			1,799,478	935,633	1,772,189	4,507,299
✓ ✓ ✓	200	Profesor Investigador Titular C	24,387	12,688	24,451	268	268	266			6,535,805	3,400,331	6,504,047	16,440,182
✓ ✓ ✓	200	Profesor Investigador Titular C	94,848	49,811	95,004	15	15	15			1,422,720	747,164	1,425,058	3,594,941
✓ ✓ ✓	200	Profesor Investigador Titular C	38,907	20,015	39,188	64	64	63			2,490,063	1,280,957	2,468,822	6,239,842
✓ ✓ ✓	200	Profesor Investigador Titular C	70,489	36,274	69,733	302	302	301			21,287,542	10,954,850	20,989,601	53,231,993
✓ ✓ ✓	206	Técnico Académico Asistente A	10,630	5,600	10,761	158	159	156			1,679,551	890,412	1,678,710	4,248,673
✓ ✓ ✓	206	Técnico Académico Asistente A	11,650	6,056	8,270	10	10	10			116,495	60,558	82,697	259,750
✓ ✓ ✓	206	Técnico Académico Asistente A	17,098	8,714	11,288	17	17	16			290,674	148,131	180,616	619,421
✓ ✓ ✓	206	Técnico Académico Asistente B	12,839	6,778	13,317	1	1	1			12,839	6,778	13,317	32,934
✓ ✓ ✓	205	Técnico Académico Asociado A	18,473	9,557	16,706	2	2	2			36,946	19,114	33,412	89,472
✓ ✓ ✓	205	Técnico Académico Asociado A	24,891	12,878	25,484	12	12	12			298,689	154,541	305,813	759,043
✓ ✓ ✓	205	Técnico Académico Asociado B	15,382	7,917	15,463	4	4	4			61,527	31,666	61,851	155,045
✓ ✓ ✓	205	Técnico Académico Asociado B	28,217	14,552	27,638	6	6	6			169,302	87,311	165,830	422,443
✓ ✓ ✓	205	Técnico Académico Asociado C	80,711	27,471	81,791	4	4	4			322,846	109,884	327,165	759,894
✓ ✓ ✓	205	Técnico Académico Asociado C	19,392	9,966	20,877	15	15	14			290,887	149,489	292,281	732,658
✓ ✓ ✓	205	Técnico Académico Asociado C	39,415	20,280	39,738	21	21	21			827,715	425,884	834,498	2,088,096


79,550,420.90 41,607,555.20 83,153,973.00 204,311,949.10

  
 TESORERO GENERAL/DIRECTOR ADMIN

  
 DIRECTOR DE RECURSOS HUMANOS

2do. TRIMESTRE DE ABRIL A JUNIO DE 2022 ( MILES PESOS ) 204,311.95

ACUMULADO A JUNIO 2022 353,780.07



DESTINO DE LOS RECURSOS FEDERALES QUE RECIBEN UNIVERSIDADES E INSTITUCIONES DE EDUCACIÓN MEDIA SUPERIOR Y SUPERIOR

En términos del artículo 36, fracción III, del Decreto de Presupuesto de Egresos de la Federación para el Ejercicio Fiscal 2022

Desglose del gasto corriente de operación


La información presentada es acumulada al periodo que se reporta

Del 01 de abril al 30 de junio de 2022

Fracción III										SEGUNDO TRIMESTRE 2022			
Universidad / Institución	Programa	Materiales y Suministros			Servicios Generales			Otros			ACUMULADO A JUNIO 2022		
		Abril	Mayo	Junio	Abril	Mayo	Junio	Abril	Mayo	Junio	Enero-Abril	Enero-Mayo	Enero-Junio
U . A . d e A g u a s c a l i e n t e s	SUBSIDIOS FEDERALES PARA ORGANISMOS DESCENTRALIZADOS ESTATALES U006	0.00	0.00	0.00	1,487.36	66,227.98	15,371.71	0.00	0.00	0.00	62,271.20	128,499.18	143,870.89
	PROGRAMA PARA EL DESARROLLO PROFESIONAL DOCENTE (PRODEP) S247	0.00	0.00	0.00	0.00	0.00	0.00	0.00	0.00	0.00	0.00	0.00	0.00
	EXTRAORDINARIO U006	0.00	0.00	0.00	0.00	0.00	0.00	0.00	0.00	0.00	0.00	0.00	0.00
	AAA	0.00	0.00	0.00	0.00	0.00	0.00	0.00	0.00	0.00	0.00	0.00	0.00
	BBB	0.00	0.00	0.00	0.00	0.00	0.00	0.00	0.00	0.00	0.00	0.00	0.00
	CCC	0.00	0.00	0.00	0.00	0.00	0.00	0.00	0.00	0.00	0.00	0.00	0.00
		0.00	0.00	0.00	0.00	0.00	0.00	0.00	0.00	0.00	0.00	0.00	0.00
SUMA DEL MES		0.00	0.00	0.00	1,487.36	66,227.98	15,371.71	0.00	0.00	0.00	62,271.20	128,499.18	143,870.89
SUMAS ACUMULADAS		0.00	0.00	0.00	1,487.36	67,715.34	83,087.05	83,087.05	83,087.05	83,087.05	1,487.36	67,715.34	83,087.05
ACUMULADO DEL TRIMESTRE				0.00			83,087.05			0.00			83,087.05

  
TESORERO GENERAL / DIRECTOR ADMÓN

  
DIRECTOR DE PLANEACIÓN

  
RECTOR

EN AUSENCIA DEL RECTOR  
EL SECRETARIO GENERAL EN FUNCIONES  
POR MINISTERIO DE LEY



Universidad Autónoma de Aguascalientes  
 Estado de Actividades  
 Del 01 de Enero al 30 de Abril 2022  
 (Cifras en Pesos)



	2022	2021
<b>INGRESOS Y OTROS BENEFICIOS</b>		
<b>Ingresos de la Gestión:</b>	<b>126,387,715</b>	<b>111,297,848</b>
Impuestos	0	0
Cuotas y Aportaciones de Seguridad Social	0	0
Contribuciones de Mejoras	0	0
Derechos	0	0
Productos	0	0
Aprovechamientos	0	0
Ingresos por Venta de Bienes y Prestación de Servicios	126,387,715	111,297,848
<b>Participaciones, Aportaciones, Convenios, Incentivos Derivados de la Colaboración Fiscal, Fondos Distintos de Aportaciones, Transferencias, Asignaciones, Subsidios y Subvenciones, y Pensiones y Jubilaciones</b>	<b>471,060,282</b>	<b>487,552,702</b>
Participaciones, Aportaciones, Convenios, Incentivos Derivados de la Colaboración Fiscal y Fondos Distintos de Aportaciones	0	-1,508,191
Transferencias, Asignaciones, Subsidios y Subvenciones, y Pensiones y Jubilaciones	471,060,282	489,060,894
<b>Otros Ingresos y Beneficios</b>	<b>26,656,479</b>	<b>112,089,480</b>
Ingresos Financieros	25,715,475	6,009,934
Incremento de la Variación de Inventarios	151,620	0
Disminución del Exceso de Estimaciones por Pérdida o Deterioro u Obsolescencia	0	0
Disminución del Exceso de Provisiones	0	0
Otros Ingresos y Beneficios Varios	789,385	106,079,545
<b>Total de Ingresos y Otros Beneficios</b>	<b>624,104,476</b>	<b>710,940,030</b>
<b>GASTOS Y OTRAS PERDIDAS</b>		
<b>Gastos de Funcionamiento</b>	<b>459,440,763</b>	<b>438,995,837</b>
Servicios Personales	407,505,773	389,763,446
Materiales y Suministros	18,720,628	16,309,064
Servicios Generales	33,214,363	32,923,327
<b>Transferencias, Asignaciones, Subsidios y Otras Ayudas</b>	<b>167,834,084</b>	<b>24,046,004</b>
Transferencias Internas y Asignaciones al Sector Público	0	0
Transferencias al Resto del Sector Público	0	1,511,000
Subsidios y Subvenciones	0	0
Ayudas Sociales	3,486,103	3,767,630
Pensiones y Jubilaciones	0	0
Transferencias a Fideicomisos, Mandatos y Contratos Análogos	164,291,795	18,767,374
Transferencias a la Seguridad Social	0	0
Donativos	56,187	0
Transferencias al Exterior	0	0
<b>Participaciones y Aportaciones</b>	<b>0</b>	<b>0</b>
Participaciones	0	0
Aportaciones	0	0
Convenios	0	0
<b>Intereses, Comisiones y Otros Gastos de la Deuda Pública</b>	<b>0</b>	<b>0</b>
Intereses de la Deuda Pública	0	0
Comisiones de la Deuda Pública	0	0
Gastos de la Deuda Pública	0	0
Costo por Coberturas	0	0
Apoyos Financieros	0	0
<b>Otros Gastos y Pérdidas Extraordinarias</b>	<b>1,572,399</b>	<b>85,853,322</b>
Estimaciones, Depreciaciones, Deterioros, Obsolescencia y Amortizaciones	0	84,100,318
Provisiones	0	0
Disminución de inventarios	0	0
Aumento por Insuficiencia de Estimaciones por Pérdida o Deterioro y Obsolescencia	0	0
Aumento por Insuficiencia de Provisiones	0	0
Otros Gastos	1,572,399	1,753,004
<b>Inversión Pública</b>	<b>0</b>	<b>0</b>
Inversión Pública No Capitalizable	0	0
<b>Total de Gastos y Otras Pérdidas</b>	<b>628,847,246</b>	<b>548,895,163</b>
<b>Resultado del Ejercicio (Ahorro/Desahorro)</b>	<b>-4,742,770</b>	<b>162,044,867</b>

Bajo protesta de decir verdad declaramos que los Estados Financieros y sus Notas son razonablemente correctos y responsabilidad del emisor

  
 M. en IMP. JORGE HUMBERTO LÓPEZ REYNOSO  
 DIRECTOR GENERAL DE FINANZAS

  
 C.P. ILDA LETICIA GONZÁLEZ SERNA  
 JEFE DE DEPARTAMENTO DE CONTABILIDAD

Universidad Autónoma de Aguascalientes  
Estado de Actividades  
Del 01 de Enero al 31 de Mayo 2022  
(Cifras en Pesos)



	2022	2021
<b>INGRESOS Y OTROS BENEFICIOS</b>		
<b>Ingresos de la Gestión:</b>	<b>147,267,951</b>	<b>142,304,977</b>
Impuestos	0	0
Cuotas y Aportaciones de Seguridad Social	0	0
Contribuciones de Mejoras	0	0
Derechos	0	0
Productos	0	0
Aprovechamientos	0	0
Ingresos por Venta de Bienes y Prestación de Servicios	147,267,951	142,304,977
<b>Participaciones, Aportaciones, Convenios, Incentivos Derivados de la Colaboración Fiscal, Fondos Distintos de Aportaciones, Transferencias, Asignaciones, Subsidios y Subvenciones, y Pensiones y Jubilaciones</b>	<b>563,915,064</b>	<b>581,468,514</b>
Participaciones, Aportaciones, Convenios, Incentivos Derivados de la Colaboración Fiscal y Fondos Distintos de Aportaciones	0	-1,508,191
Transferencias, Asignaciones, Subsidios y Subvenciones, y Pensiones y Jubilaciones	563,915,064	582,976,705
<b>Otros Ingresos y Beneficios</b>	<b>177,249,582</b>	<b>123,196,294</b>
Ingresos Financieros	31,180,068	6,606,880
Incremento de la Variación de Inventarios	158,350	0
Disminución del Exceso de Estimaciones por Pérdida o Deterioro u Obsolescencia	0	0
Disminución del Exceso de Provisiones	0	0
Otros Ingresos y Beneficios Varios	145,911,163	116,589,413
<b>Total de Ingresos y Otros Beneficios</b>	<b>888,432,597</b>	<b>846,969,784</b>
<b>GASTOS Y OTRAS PERDIDAS</b>		
<b>Gastos de Funcionamiento</b>	<b>596,381,747</b>	<b>560,282,509</b>
Servicios Personales	522,007,392	497,485,720
Materiales y Suministros	29,422,608	21,184,799
Servicios Generales	44,951,747	41,611,989
<b>Transferencias, Asignaciones, Subsidios y Otras Ayudas</b>	<b>172,228,453</b>	<b>40,049,294</b>
Transferencias Internas y Asignaciones al Sector Público	0	0
Transferencias al Resto del Sector Público	0	1,691,000
Subsidios y Subvenciones	0	0
Ayudas Sociales	5,837,564	17,712,789
Pensiones y Jubilaciones	0	0
Transferencias a Fideicomisos, Mandatos y Contratos Análogos	166,187,744	20,645,505
Transferencias a la Seguridad Social	0	0
Donativos	203,145	0
Transferencias al Exterior	0	0
<b>Participaciones y Aportaciones</b>	<b>0</b>	<b>0</b>
Participaciones	0	0
Aportaciones	0	0
Convenios	0	0
<b>Intereses, Comisiones y Otros Gastos de la Deuda Pública</b>	<b>0</b>	<b>0</b>
Intereses de la Deuda Pública	0	0
Comisiones de la Deuda Pública	0	0
Gastos de la Deuda Pública	0	0
Costo por Coberturas	0	0
Apoyos Financieros	0	0
<b>Otros Gastos y Pérdidas Extraordinarias</b>	<b>2,036,860</b>	<b>86,230,644</b>
Estimaciones, Depreciaciones, Deterioros, Obsolescencia y Amortizaciones	0	84,100,318
Provisiones	0	0
Disminución de inventarios	4,572	14,995
Aumento por Insuficiencia de Estimaciones por Pérdida o Deterioro u Obsolescencia	0	0
Aumento por Insuficiencia de Provisiones	0	0
Otros Gastos	2,032,288	2,115,331
<b>Inversión Pública</b>	<b>0</b>	<b>0</b>
Inversión Pública No Capitalizable	0	0
<b>Total de Gastos y Otras Pérdidas</b>	<b>770,647,060</b>	<b>686,562,446</b>
<b>Resultado del Ejercicio (Ahorro/Desahorro)</b>	<b>117,785,537</b>	<b>160,407,338</b>

Bajo protesta de decir verdad declaramos que los Estados Financieros y sus Notas son razonablemente correctos y responsabilidad del emisor.

M. en IMP. JORGE HUMBERTO LÓPEZ REYNOSO  
DIRECTOR GENERAL DE FINANZAS


C.P. ILDA Leticia GONZALEZ SERNA  
JEFE DE DEPARTAMENTO DE CONTABILIDAD

Universidad Autónoma de Aguascalientes  
Estado de Actividades  
Del 01 de Enero al 30 de Junio 2022  
(Cifras en Pesos)



	2022	2021
<b>INGRESOS Y OTROS BENEFICIOS</b>		
<b>Ingresos de la Gestión:</b>	<b>189,983,546</b>	<b>170,818,497</b>
Impuestos	0	0
Cuotas y Aportaciones de Seguridad Social	0	0
Contribuciones de Mejoras	0	0
Derechos	0	0
Productos	0	0
Aprovechamientos	0	0
Ingresos por Venta de Bienes y Prestación de Servicios	189,983,546	170,818,497
<b>Participaciones, Aportaciones, Convenios, Incentivos Derivados de la Colaboración Fiscal, Fondos Distintos de Aportaciones, Transferencias, Asignaciones, Subsidios y Subvenciones, y Pensiones y Jubilaciones</b>	<b>742,471,763</b>	<b>758,580,240</b>
Participaciones, Aportaciones, Convenios, Incentivos Derivados de la Colaboración Fiscal y Fondos Distintos de Aportaciones	0	-1,508,191
Transferencias, Asignaciones, Subsidios y Subvenciones, y Pensiones y Jubilaciones	742,471,763	760,088,431
<b>Otros Ingresos y Beneficios</b>	<b>182,625,656</b>	<b>185,003,321</b>
Ingresos Financieros	36,194,066	60,157,426
Incremento de la Variación de Inventarios	158,575	0
Disminución del Exceso de Estimaciones por Pérdida o Deterioro u Obsolescencia	0	0
Disminución del Exceso de Provisiones	0	0
Otros Ingresos y Beneficios Varios	146,273,015	124,845,894
<b>Total de Ingresos y Otros Beneficios</b>	<b>1,115,080,965</b>	<b>1,114,402,058</b>
<b>GASTOS Y OTRAS PERDIDAS</b>		
<b>Gastos de Funcionamiento</b>	<b>728,032,705</b>	<b>671,816,758</b>
Servicios Personales	629,575,853	591,046,717
Materiales y Suministros	38,422,415	28,569,493
Servicios Generales	60,034,437	52,200,548
<b>Transferencias, Asignaciones, Subsidios y Otras Ayudas</b>	<b>192,946,645</b>	<b>48,023,602</b>
Transferencias Internas y Asignaciones al Sector Público	0	0
Transferencias al Resto del Sector Público	0	1,691,000
Subsidios y Subvenciones	0	0
Ayudas Sociales	21,120,101	20,886,050
Pensiones y Jubilaciones	0	0
Transferencias a Fideicomisos, Mandatos y Contratos Análogos	171,077,960	25,391,606
Transferencias a la Seguridad Social	0	0
Donativos	748,584	54,945
Transferencias al Exterior	0	0
<b>Participaciones y Apotaciones</b>	<b>0</b>	<b>0</b>
Participaciones	0	0
Aportaciones	0	0
Convenios	0	0
<b>Intereses, Comisiones y Otros Gastos de la Deuda Pública</b>	<b>0</b>	<b>0</b>
Intereses de la Deuda Pública	0	0
Comisiones de la Deuda Pública	0	0
Gastos de la Deuda Pública	0	0
Costo por Coberturas	0	0
Apoyos Financieros	0	0
<b>Otros Gastos y Pérdidas Extraordinarias</b>	<b>2,741,829</b>	<b>87,113,349</b>
Estimaciones, Depreciaciones, Deterioros, Obsolescencia y Amortizaciones	0	84,100,318
Provisiones	0	0
Disminución de inventarios	4,576	38,122
Aumento por Insuficiencia de Estimaciones por Pérdida o Deterioro y Obsolescencia	0	0
Aumento por Insuficiencia de Provisiones	0	0
Otros Gastos	2,737,253	2,974,909
<b>Inversión Pública</b>	<b>0</b>	<b>0</b>
Inversión Pública No Capitalizable	0	0
<b>Total de Gastos y Otras Pérdidas</b>	<b>923,721,179</b>	<b>806,953,709</b>
<b>Resultado del Ejercicio (Ahorro/Desahorro)</b>	<b>191,359,786</b>	<b>307,448,349</b>

Bajo protesta de decir verdad declaramos que los Estados Financieros y sus Notas son razonablemente correctos y responsabilidad del emisor

  
M. en IMP. JORGE HUMBERTO LÓPEZ REYNOSO  
DIRECTOR GENERAL DE FINANZAS

  
C.P. ILDA LETICIA GONZÁLEZ SERINA  
JEFE DE DEPARTAMENTO DE CONTABILIDAD



Universidad Autónoma de Aguascalientes  
Estado de Situación Financiera  
Al 30 de Junio 2022  
(Cifras en Pesos)



ACTIVO	2022	2021	PASIVO	2022	2021
<b>Activo circulante</b>			<b>Pasivo Circulante</b>		
Efectivo y Equivalentes	2,288,565,045	2,225,722,334	Cuentas por Pagar a Corto Plazo	342,652,207	296,212,074
Derechos a Recibir Efectivo o Equivalentes	293,487,982	262,421,828	Documentos por Pagar a Corto Plazo	1,855	0
Derecho a Recibir Bienes o Servicios	18,678,531	12,185,317	Porción a Corto Plazo de la Deuda Pública a Largo Plazo	0	0
Inventarios	-20,145,933	-5,531,003	Títulos y Valores a Corto Plazo	0	0
Almacenes	2,300,171	1,812,827	Pasivos Diferidos a Corto Plazo	37,000,485	33,198,137
Estimación por Pérdida o Deterioro de Activos Circulantes	0	0	Fondos y Bienes de Terceros en Garantía y/o Administración a Corto Plazo	6,781,386	8,924,528
Otros Activos Circulantes	0	0	Provisiones a Corto Plazo	0	0
<b>Total de Activos Circulantes</b>	<b>2,582,885,796</b>	<b>2,496,611,302</b>	Otros Pasivos a Corto Plazo	0	0
<b>Activo No Circulante</b>			<b>Total de Pasivo Circulante</b>	<b>386,435,933</b>	<b>338,334,740</b>
Inversiones Financieras a Largo Plazo	0	0	<b>Pasivo No Circulante</b>		
Derechos a Recibir Efectivo o Equivalentes a Largo Plazo	1,110,557	1,110,557	Cuentas por Pagar a Largo Plazo	0	0
Bienes Inmuebles, Infraestructura y Construcciones en Proceso	1,161,517,270	1,097,590,405	Documentos por Pagar a Largo Plazo	0	0
Bienes Muebles	1,063,485,358	999,290,482	Deuda Pública a Largo Plazo	0	0
Activos Intangibles	19,543,243	18,287,213	Pasivos Diferidos a Largo Plazo	1,899,662	1,899,662
Depreciación, Deterioro y Amortización Acumulada de Bienes	-476,021,678	-476,932,275	Fondos y Bienes de Terceros en Garantía y/o Administración a Largo Plazo	75,322	75,322
Activos Diferidos	52,366	52,366	Provisiones a Largo Plazo	1,356,076,628	1,214,696,453
Estimación por Pérdida o Deterioro de Activos No Circulantes	0	0	<b>Total de Pasivos No Circulantes</b>	<b>1,358,051,612</b>	<b>1,216,671,437</b>
<b>Total de Activos no Circulantes</b>	<b>1,769,687,116</b>	<b>1,639,398,748</b>	<b>Total del Pasivo</b>	<b>1,744,487,544</b>	<b>1,555,006,177</b>
Otros Activos No Circulantes	0	0	<b>HACIENDA PÚBLICA/PATRIMONIO</b>		
<b>Total de otros Activos No Circulantes</b>	<b>0</b>	<b>0</b>	Hacienda Pública/Patrimonio Contribuido		
<b>Total del Activo</b>	<b>4,352,572,913</b>	<b>4,136,010,051</b>	Aportaciones	0	0
			Donaciones de Capital	261,929	261,929
			Actualización de la Hacienda Pública/Patrimonio	104,873,000	104,873,000
			<b>Hacienda Pública/Patrimonio Generado</b>		
			Resultados del Ejercicio (Ahorro/Desahorro)	191,359,786	307,448,349
			Resultados de Ejercicios Anteriores	2,613,526,911	2,469,914,821
			Revalúos	-200,000	-200,000
			Reservas	0	0
			Rectificaciones de Resultados de Ejercicios Anteriores	-301,736,258	-301,294,225
			<b>Exceso o Insuficiencia en la Actualización de la Hacienda Pública/Patrimonio</b>		
			Resultado por Posición Monetaria	0	0
			Resultado por Tenencia de Activos No Monetarios	0	0
			<b>Total Hacienda Pública/Patrimonio</b>	<b>2,608,085,368</b>	<b>2,581,003,873</b>
			<b>Total del Pasivo y Hacienda Pública/Patrimonio</b>	<b>4,352,572,913</b>	<b>4,136,010,051</b>

Bajo protesta de decir verdad declaramos que los Estados Financieros y sus Notas son razonablemente correctos y responsabilidad del emisor

  
M. en IMP. JORGE HUMBERTO LÓPEZ REYNOSO  
DIRECTOR GENERAL DE FINANZAS

  
C.P. ILDA LETICIA GONZÁLEZ SERNA  
JEFE DE DEPARTAMENTO DE CONTABILIDAD

**Universidad Autónoma de Aguascalientes**  
**Estado de Flujo de Efectivo**  
**Del 01 de Enero al 30 de Junio 2022**  
**(Cifras en Pesos)**



	2022	2021
<b>Flujos de Efectivo a las Actividades de Operación</b>		
<b>Origen</b>	<b>1,115,080,965</b>	<b>1,114,402,058</b>
Impuestos	0	0
Cuotas y Aportaciones de Seguridad Social	0	0
Contribuciones de Mejoras	0	0
Derechos	0	0
Productos	0	0
Aprovechamientos	0	0
Ingresos por Venta de Bienes y Prestación de Servicios	189,983,546	170,818,497
Participaciones, Aportaciones, Convenios, Incentivos Derivados de la Colaboración Fiscal y Fondos Distintos de Aportaciones	0	-1,508,191
Transferencias, Asignaciones, Subsidios y Subvenciones, y Pensiones y Jubilaciones	742,471,763	760,088,431
Otros orígenes de operación	182,625,656	185,003,321
<b>Aplicación</b>	<b>923,721,179</b>	<b>806,953,709</b>
Servicios Personales	629,575,853	591,046,717
Materiales y Suministros	38,422,415	28,569,493
Servicios Generales	60,034,437	52,200,548
Transferencias Internas y Asignaciones al Sector Público	0	0
Transferencias al Resto del Sector Público	0	1,691,000
Subsidios y Subvenciones	0	0
Ayudas Sociales	21,120,101	20,886,050
Pensiones y Jubilaciones	0	0
Transferencias a Fideicomisos, Mandatos y Contratos Análogos	171,077,960	25,391,606
Transferencias a la Seguridad Social	0	0
Donativos	748,584	54,945
Transferencias al Exterior	0	0
Participaciones	0	0
Aportaciones	0	0
Convenios	0	0
Otras Aplicaciones de Operación	2,741,829	87,113,349
<b>Fujos Netos de Efectivos por Actividades de Operación</b>	<b>191,359,786</b>	<b>307,448,349</b>
<b>Flujos de Efectivo de las Actividades de Inversión</b>		
<b>Origen</b>	<b>9,972,941</b>	<b>100,621,575</b>
Bienes Inmuebles, Infraestructura y Construcciones en Proceso	0	0
Bienes Muebles	0	0
Otros Orígenes de Inversión	9,972,941	100,621,575
<b>Aplicación</b>	<b>53,838,027</b>	<b>70,023,592</b>
Bienes Inmuebles, Infraestructura y Construcciones en Proceso	19,185,611	23,733,819
Bienes Muebles	12,128,284	19,115,047
Otras aplicaciones de Inversión	22,524,132	27,174,726
<b>Fujos Netos de Efectivos por Actividades de Inversión</b>	<b>-43,865,085</b>	<b>30,597,982</b>
<b>Flujo de Efectivo de las Actividades de Financiamiento</b>		
<b>Origen</b>	<b>52,154,460</b>	<b>63,422,696</b>
Endeudamiento Neto	0	0
Interno	0	0
Externo	0	0
Otros Orígenes de Financiamiento	52,154,460	63,422,696
<b>Aplicación</b>	<b>14,870,853</b>	<b>131,247,545</b>
Servicios de la Deuda	0	0
Interno	0	0
Externo	0	0
Otras Aplicaciones de Financiamiento	14,870,853	131,247,545
<b>Fujos Netos de Efectivo por Actividades de Financiamiento</b>	<b>37,283,608</b>	<b>-67,824,849</b>
<b>Incremento/Disminución Neta en el Efectivo y Equivalentes al Efectivo</b>	<b>184,778,309</b>	<b>270,221,482</b>
<b>Efectivo y Equivalentes al Efectivo al Inicio del Ejercicio</b>	<b>2,103,786,736</b>	<b>1,955,500,852</b>
<b>Efectivo y Equivalentes al Efectivo al Final del Ejercicio</b>	<b>2,288,565,045</b>	<b>2,225,722,334</b>

Bajo protesta de decir verdad declaramos que los Estados Financieros y sus Notas son razonablemente correctos y responsabilidad del emisor

  
**M. en IMP. JORGE HUMBERTO LÓPEZ REYNOSO**  
**DIRECTOR GENERAL DE FINANZAS**

  
**C.P. ILDA LETICIA GONZALEZ SERNA**  
**JEFE DE DEPARTAMENTO DE CONTABILIDAD**



Universidad Autónoma de Aguascalientes  
 Estado Analítico de la Deuda y Otros Pasivos  
 Del 01 de Enero al 30 de Junio 2022  
 (Cifras en Pesos)



Denominación de la Deuda	Moneda de Contratación	Institución o País Acreedor	Saldo Inicial del Periodo	Saldo Final del Periodo
<b>DEUDA PÚBLICA</b>				
<b>Corto Plazo</b>				
<b>Deuda Interna</b>				
		Instituciones de Crédito	0	0
		Títulos y Valores	0	0
		Arrendamientos Financieros	0	0
<b>Deuda Externa</b>				
		Organismos Financieros Internacionales	0	0
		Deuda Bilateral	0	0
		Títulos y Valores	0	0
		Arrendamientos Financieros	0	0
<b>Subtotal de Deuda Pública a Corto Plazo</b>				
<b>Largo Plazo</b>				
<b>Deuda Interna</b>				
		Instituciones de Crédito	0	0
		Títulos y Valores	0	0
		Arrendamientos Financieros	0	0
<b>Deuda Externa</b>				
		Organismos Financieros Internacionales	0	0
		Deuda Bilateral	0	0
		Títulos y Valores	0	0
		Arrendamientos Financieros	0	0
<b>Subtotal de Deuda Pública a Largo Plazo</b>				
<b>Total de Otros Pasivos</b>			1,555,006,177	1,744,487,544
<b>Total de Deuda Pública y Otros Pasivos</b>			<b>1,555,006,177</b>	<b>1,744,487,544</b>

Bajo protesta de decir verdad declaramos que los Estados Financieros y sus Notas son razonablemente correctos y responsabilidad del emisor

M. en IMP. JORGE HUMBERTO LÓPEZ REYNOSO  
 DIRECTOR GENERAL DE FINANZAS

C.P. ILDA LETICIA GONZÁLEZ SERNA  
 JEFE DE DEPARTAMENTO DE CONTABILIDAD

NIVEL DE ESTUDIOS	TOTAL	Nuevo Ingreso	Reingreso
		19,423	1,002
BACHILLERATO	3,851	0	3,851
LICENCIATURA	14,685	970	13,715
ESPECIALIDADES MÉDICAS	568	0	568
MAESTRÍA	154	20	134
DOCTORADO	165	12	153

NIVEL DE ESTUDIOS Y CENTRO ACADÉMICO	TOTAL	Nuevo Ingreso	Reingreso
		19,423	1,002
<b>BACHILLERATO</b>	<b>3,851</b>	<b>0</b>	<b>3,851</b>
CENTRO DE EDUCACIÓN MEDIA. PLANTEL CENTRAL	1,390	0	1,390
CENTRO DE EDUCACIÓN MEDIA. PLANTEL ORIENTE	2,461	0	2,461
<b>LICENCIATURA</b>	<b>14,685</b>	<b>970</b>	<b>13,715</b>
CENTRO DE LAS ARTES Y LA CULTURA	423	0	423
CENTRO DE CIENCIAS AGROPECUARIAS	673	41	632
CENTRO DE CIENCIAS BÁSICAS	2,106	47	2,059
CENTRO DE CIENCIAS DEL DISEÑO Y DE LA CONSTRUCCIÓN	1,978	217	1,761
CENTRO DE CIENCIAS EMPRESARIALES	703	0	703
CENTRO DE CIENCIAS ECONÓMICAS Y ADMINISTRATIVAS	2,926	274	2,652
CENTRO DE CIENCIAS DE LA INGENIERÍA	1,045	0	1,045
CENTRO DE CIENCIAS DE LA SALUD	2,388	212	2,176
CENTRO DE CIENCIAS SOCIALES Y HUMANIDADES	2,443	179	2,264
<b>ESPECIALIDADES MÉDICAS</b>	<b>568</b>	<b>0</b>	<b>568</b>
CENTRO DE CIENCIAS DE LA SALUD	568	0	568
<b>MAESTRIA</b>	<b>154</b>	<b>20</b>	<b>134</b>
CENTRO DE LAS ARTES Y LA CULTURA	22	0	22
CENTRO DE CIENCIAS AGROPECUARIAS	2	0	2
CENTRO DE CIENCIAS BÁSICAS	31	0	31
CENTRO DE CIENCIAS DEL DISEÑO Y DE LA CONSTRUCCIÓN	29	0	29
CENTRO DE CIENCIAS ECONÓMICAS Y ADMINISTRATIVAS	27	0	27
CENTRO DE CIENCIAS DE LA SALUD	5	5	0
CENTRO DE CIENCIAS SOCIALES Y HUMANIDADES	38	15	23
<b>DOCTORADO</b>	<b>165</b>	<b>12</b>	<b>153</b>
CENTRO DE LAS ARTES Y LA CULTURA	9	0	9
CENTRO DE CIENCIAS BÁSICAS	62	5	57
CENTRO DE CIENCIAS DEL DISEÑO Y DE LA CONSTRUCCIÓN	20	7	13
CENTRO DE CIENCIAS ECONÓMICAS Y ADMINISTRATIVAS	24	0	24
CENTRO DE CIENCIAS SOCIALES Y HUMANIDADES	50	0	50



NIVEL DE ESTUDIOS, CENTRO ACADÉMICO Y PROGRAMA EDUCATIVO	TOTAL	Nuevo Ingreso	Reingreso
	19,423	1,002	18,421
<b>BACHILLERATO</b>	<b>3,851</b>	<b>0</b>	<b>3,851</b>
<b>CENTRO DE EDUCACIÓN MEDIA. PLANTEL CENTRAL</b>	<b>1,390</b>	<b>0</b>	<b>1,390</b>
BACHILLERATO GENERAL	1,367	0	1,367
BACHILLERATO INTERNACIONAL	23	0	23
<b>CENTRO DE EDUCACIÓN MEDIA. PLANTEL ORIENTE</b>	<b>2,461</b>	<b>0</b>	<b>2,461</b>
BACHILLERATO GENERAL	2,461	0	2,461
<b>LICENCIATURA</b>	<b>14,685</b>	<b>970</b>	<b>13,715</b>
<b>CENTRO DE LAS ARTES Y LA CULTURA</b>	<b>423</b>	<b>0</b>	<b>423</b>
ARTES CINEMATOGRAFICAS Y AUDIOVISUALES	86	0	86
ACTUACIÓN/ARTES ESCÉNICAS:ACTUACIÓN	76	0	76
ESTUDIOS DEL ARTE Y GESTIÓN CULTURAL	75	0	75
LETRAS HISPÁNICAS	94	0	94
MÚSICA	92	0	92
<b>CENTRO DE CIENCIAS AGROPECUARIAS</b>	<b>673</b>	<b>41</b>	<b>632</b>
INGENIERO AGRÓNOMO	141	0	141
ING. EN ALIMENTOS / ING. AGROINDUSTRIAL	113	0	113
MÉDICO VETERINARIO ZOOTECNISTA	419	41	378
<b>CENTRO DE CIENCIAS BÁSICAS</b>	<b>2,106</b>	<b>47</b>	<b>2,059</b>
QUÍMICO FARMACOBIOLOGO	393	47	346
BIOLOGÍA	147	0	147
BIOTECNOLOGÍA	153	0	153
INFORMÁTICA Y TEC. COMP.	144	0	144
ING. EN COMPUTACIÓN INTELIGENTE	208	0	208
ING. INDUSTRIAL ESTADÍSTICO	180	0	180
ING. SISTEMAS COMPUTACIONALES	497	0	497
ING. BIOQUÍMICA	178	0	178
ING. ELECTRÓNICA	145	0	145
MATEMÁTICAS APLICADAS	61	0	61
<b>CENTRO DE CIENCIAS DEL DISEÑO Y DE LA CONSTRUCCIÓN</b>	<b>1,978</b>	<b>217</b>	<b>1,761</b>
ARQUITECTURA	390	40	350
DISEÑO DE INTERIORES	142	0	142
DISEÑO DE MODA EN INDUMENTARIA Y TEXTILES	303	47	256
DISEÑO GRÁFICO	334	45	289
DISEÑO INDUSTRIAL	310	47	263
INGENIERÍA CIVIL	396	38	358
URBANISMO	103	0	103
<b>CENTRO DE CIENCIAS EMPRESARIALES</b>	<b>703</b>	<b>0</b>	<b>703</b>
ADMON. Y GESTIÓN FISCAL DE PYMES	137	0	137
AGRONEGOCIOS	106	0	106
COMERCIO ELECTRÓNICO	138	0	138
LOGÍSTICA EMPRESARIAL	322	0	322
<b>CENTRO DE CIENCIAS ECONÓMICAS Y ADMINISTRATIVAS</b>	<b>2,926</b>	<b>274</b>	<b>2,652</b>
ADMINISTRACIÓN DE EMPRESAS	534	43	491
ADMINISTRACIÓN DE LA PRODUCCIÓN Y SERVICIOS	143	0	143
ADMINISTRACIÓN FINANCIERA	350	50	300
COMERCIO INTERNACIONAL	190	0	190
CONTADOR PÚBLICO	718	92	626
ECONOMÍA	132	0	132
GESTIÓN TURÍSTICA	145	0	145
MERCADOTECNIA	360	43	317
RELACIONES INDUSTRIALES	354	46	308

<b>CENTRO DE CIENCIAS DE LA INGENIERÍA</b>	<b>1,045</b>	<b>0</b>	<b>1,045</b>
ING. AUTOMOTRÍZ	261	0	261
ING. BIOMÉDICA	297	0	297
ING. ROBÓTICA	216	0	216
ING. EN MANUFACTURA Y AUTOMATIZACIÓN INDUSTRIAL	92	0	92
ING. ENERGÍAS RENOVABLES	104	0	104
ING. EN DISEÑO MECÁNICO	75	0	75
<b>CENTRO DE CIENCIAS DE LA SALUD</b>	<b>2,388</b>	<b>212</b>	<b>2,176</b>
CULTURA FÍSICA Y DEPORTE	165	0	165
ENFERMERÍA	510	44	466
MÉDICO CIRUJANO	718	38	680
MÉDICO ESTOMATÓLOGO	383	38	345
NUTRICIÓN	290	43	247
OPTOMETRÍA	149	0	149
TERAPIA FÍSICA	173	49	124
<b>CENTRO DE CIENCIAS SOCIALES Y HUMANIDADES</b>	<b>2,443</b>	<b>179</b>	<b>2,264</b>
ASESORÍA PSICOPEDAGÓGICA	285	40	245
CIENCIAS POLÍTICAS Y ADMÓN. PÚBLICA	115	0	115
COMUNICACIÓN E INFORMACIÓN	186	0	186
COMUNICACIÓN CORP. EST. / COMUNICACIÓN ORGANIZACIONAL	171	0	171
DERECHO	706	92	614
DOC. DEL IDIOMA INGLÉS	183	0	183
- PROPEDEÚTICO	0	0	0
DOC. DE FRANCÉS Y ESPAÑOL COMO LENG. EXTRANJERA	112	0	112
FILOSOFÍA	45	0	45
HISTORIA	73	0	73
PSICOLOGÍA	381	47	334
SOCIOLOGÍA	49	0	49
TRABAJO SOCIAL	137	0	137
<b>ESPECIALIDADES MÉDICAS</b>	<b>568</b>	<b>0</b>	<b>568</b>
<b>CENTRO DE CIENCIAS DE LA SALUD</b>	<b>568</b>	<b>0</b>	<b>568</b>
ESP. EN ANESTESIOLOGÍA	76	0	76
ESP. EN CARDIOLOGÍA	7	0	7
ESP. EN CARDIOLOGÍA CLÍNICA	6	0	6
ESP. EN CIRUGÍA GENERAL	75	0	75
ESP. EN GINECOLOGÍA Y OBSTETRICIA	45	0	45
ESP. EN IMAGENOLÓGICA DIAGNÓSTICA Y TERAPÉUTICA	13	0	13
ESP. EN MEDICINA DEL ENFERMO EN ESTADO CRÍTICO	12	0	12
ESP. EN MEDICINA DEL ENFERMO PEDIÁTRICO EN EDO. CRÍTICO	5	0	5
ESP. EN MEDICINA FAMILIAR	111	0	111
ESP. EN MEDICINA INTERNA	88	0	88
ESP. EN ORTOPEDIA Y TRAUMATOLOGÍA	23	0	23
ESP. EN PEDIATRÍA MÉDICA	28	0	28
ESPECIALIDAD EN NEFROLOGÍA	4	0	4
ESPECIALIDAD EN ONCOLOGÍA PEDIÁTRICA	2	0	2
ESPECIALIDAD EN URGENCIAS MÉDICO QUIRÚRGICAS	73	0	73
<b>MAESTRÍA</b>	<b>154</b>	<b>20</b>	<b>134</b>
<b>CENTRO DE LAS ARTES Y LA CULTURA</b>	<b>22</b>	<b>0</b>	<b>22</b>
M EN ARTE	22	0	22
<b>CENTRO DE CIENCIAS AGROPECUARIAS</b>	<b>2</b>	<b>0</b>	<b>2</b>
M PROD PECUARIA	2	0	2
<b>CENTRO DE CIENCIAS BÁSICAS</b>	<b>31</b>	<b>0</b>	<b>31</b>
M C A BIOTEC O TOXIC	16	0	16
M C OPC COMP, MAT APL	15	0	15
<b>CENTRO DE CIENCIAS DEL DISEÑO Y DE LA CONSTRUCCIÓN</b>	<b>29</b>	<b>0</b>	<b>29</b>
M.INGENIERÍA CIVIL	25	0	25
M.PLANEACION URBANA	4	0	4
<b>CENTRO DE CIENCIAS ECONÓMICAS Y ADMINISTRATIVAS</b>	<b>27</b>	<b>0</b>	<b>27</b>
M EN ADMINISTRACION	17	0	17
M EN IMPUESTOS	10	0	10
<b>CENTRO DE CIENCIAS DE LA SALUD</b>	<b>5</b>	<b>5</b>	<b>0</b>
M INV BIOMEDICA	5	5	0
<b>CENTRO DE CIENCIAS SOCIALES Y HUMANIDADES</b>	<b>38</b>	<b>15</b>	<b>23</b>
M EN INV EDUCATIVA	11	0	11
M EN INV EN PSICOLOG	12	0	12
M INV SOC Y HUMANIST	15	15	0



DOCTORADO	165	12	153
<b>CENTRO DE LAS ARTES Y LA CULTURA</b>	<b>9</b>	<b>0</b>	<b>9</b>
D. EN ARTE Y CULTURA	9	0	9
<b>CENTRO DE CIENCIAS BÁSICAS</b>	<b>62</b>	<b>5</b>	<b>57</b>
D C BIOLOGICAS	19	5	14
D. EN C. APL Y TECNOLG	25	0	25
D C BIOLOGICAS (DIRECTO)	18	0	18
<b>CENTRO DE CIENCIAS DEL DISEÑO Y DE LA CONSTRUCCIÓN</b>	<b>20</b>	<b>7</b>	<b>13</b>
D ARQUITECTURA	2	1	1
D C AMBITOS ANTROPIC	18	6	12
<b>CENTRO DE CIENCIAS ECONÓMICAS Y ADMINISTRATIVAS</b>	<b>24</b>	<b>0</b>	<b>24</b>
D C ADMINISTRATIVAS	24	0	24
<b>CENTRO DE CIENCIAS SOCIALES Y HUMANIDADES</b>	<b>50</b>	<b>0</b>	<b>50</b>
D E SOCIOCULTURALES	23	0	23
D ECON SOC SOLIDAR	4	0	4
D EN DERECHO	5	0	5
D EN INV EDUCATIVA	12	0	12
D EN PSICOLOGIA	6	0	6



M. en C.E.A. Imelda Jiménez García  
Jefa del Departamento de Control Escolar



Dra. de Admón. Sandra Yesenia Pinzón Castro  
Directora General de Planeación y Desarrollo

Fuente: Elaborado por el Departamento de Estadística Institucional de la DGPD con base a la información proporcionada por el Departamento de Control Escolar adscrito a la Secretaría General.

Fecha de corte: 09 de mayo de 2022.



UNIVERSIDAD AUTÓNOMA  
DE AGUASCALIENTES

## U. A. de Aguascalientes

Del 01 de abril al 30 de junio de 2022  
(Miles de pesos)

### RESUMEN DE ESTADO DE ACTIVIDADES

INGRESOS	JUNIO		ACUMULADO	
			ENE. A JUN. 2022	
RECURSOS FEDERALES	287,399.00	100.00%	497,650.96	100.00%
<b>TOTAL DE INGRESOS FEDERALES</b>	<u>287,399.00</u>	<u>100.00%</u>	<u>497,650.96</u>	<u>100.00%</u>
<b>EGRESOS</b>				
PLANTILLA	204,311.95	71.09%	353,780.07	0.00%
MATERIALES SUMINISTROS	0.00	0.00%	0.00	0.00%
GASTOS GENERALES	83,087.05	28.91%	143,870.89	0.00%
OTROS	0.00	0.00%	0.00	0.00%
<b>TOTAL DE EGRESOS FEDERALES</b>	<u>287,399.00</u>	<u>100.00%</u>	<u>497,650.96</u>	<u>0.00%</u>
<b>UTILIDAD O PÉRDIDA</b>	<u>0.00</u>	<u>0.00%</u>	<u>0.00</u>	<u>0.00%</u>

Mtro. en I. Jorge Humberto López Reynoso  
Director General de Finanzas

Dr. en C. Francisco Javier Avelar González  
Rector

**NOTA:**

**EN AUSENCIA DEL RECTOR  
EL SECRETARIO GENERAL EN FUNCIONES  
POR MINISTERIO DE LEY**

La información presentada en este formato, no exime la entrega de la Fracción IV, "Los estados de situación financiera, analítico, así como el de origen y aplicación de recursos públicos federales", mismos que deberán anexar en la entrega trimestral.



DESTINO DE LOS RECURSOS FEDERALES QUE RECIBEN UNIVERSIDADES E INSTITUCIONES DE EDUCACIÓN MEDIA SUPERIOR Y SUPERIOR

En términos del artículo 36, fracción V, del Decreto de Presupuesto de Egresos de la Federación para el Ejercicio Fiscal 2022

Información desagregada de matrícula

La información presentada es acumulada al periodo que se reporta

Del 01 de abril al 30 de junio 2022

Universidad / Institución	U. A. de Aguascalientes
---------------------------	-------------------------

CONSOLIDADO

Nivel Educativo	Número de Alumnos		
	Primer Ingreso	Reingreso	Total
Medio Superior	0	3,851	3,851
Técnico Superior Universitario	0	0	0
Licenciatura	970	13,715	14,685
Especialidad	0	568	568
Maestría	20	134	154
Doctorado	12	153	165
Otros	0	0	0
:			0
:			0
:			0
:			0
<b>TOTAL</b>	<b>1,002</b>	<b>18,421</b>	<b>19,423</b>

Nivel Educativo	Escuela/Facultad/Centro	Municipio	Programa/Carrera	Número de Alumnos		
				Primer Ingreso	Reingreso	Total
<b>BACHILLERATO</b>	CENTRO DE ENSEÑANZA MEDIA PLANTEL CENTRAL		BACHILLERATO GENERAL	0	1,367	1,367
			BACHILLERATO INTERNACIONAL	0	23	23
	CENTRO DE ENSEÑANZA MEDIA PLANTEL ORIENTE		BACHILLERATO GENERAL	0	2,461	2,461
<b>LICENCIATURA</b>	CENTRO DE LAS ARTES Y LA CULTURA		ARTES CINEMATOGRAFICAS Y AUDIOVISUALES	0	86	86
			ARTES ESCÉNICAS	0	76	76

DESTINO DE LOS RECURSOS FEDERALES QUE RECIBEN UNIVERSIDADES E INSTITUCIONES DE EDUCACIÓN MEDIA SUPERIOR Y SUPERIOR

En términos del artículo 36, fracción V, del Decreto de Presupuesto de Egresos de la Federación para el Ejercicio Fiscal 2022

Información desagregada de matrícula

La información presentada es acumulada al periodo que se reporta

Del 01 de abril al 30 de junio 2022

Universidad / Institución	U. A. de Aguascalientes
---------------------------	-------------------------

		ESTUDIOS DEL ARTE Y GES. CULT. / CIENCIAS DEL ARTE Y GESTIÓN CULTURAL	0	75	75
		LETRAS HISPÁNICAS	0	94	94
		MÚSICA	0	92	92
	CENTRO DE CIENCIAS AGROPECUARIAS	INGENIERO AGRÓNOMO	0	141	141
		ING. EN ALIMENTOS / ING. AGROINDUSTRIAL	0	113	113
		MÉDICO VETERINARIO ZOOTECNISTA	41	378	419
	CENTRO DE CIENCIAS BÁSICAS	QUÍMICO FARMACOBIOLOGO / ANÁLISIS QUÍMICO-BIOLÓGICOS	47	346	393
		BIOLOGÍA	0	147	147
		BIOTECNOLOGÍA	0	153	153
		INFORMÁTICA Y TEC. COMP. Y/O TEC. DE INFORMACION	0	144	144
		ING. EN COMPUTACIÓN INTELIGENTE	0	208	208
		ING. INDUSTRIAL ESTADÍSTICO	0	180	180
		ING. SISTEMAS COMPUTACIONALES	0	497	497
		ING. BIOQUÍMICA	0	178	178
		ING. ELECTRÓNICA	0	145	145
		MATEMÁTICAS APLICADAS	0	61	61
	CENTRO DE CIENCIAS DEL DISEÑO Y DE LA CONSTRUCCIÓN	ARQUITECTURA	40	350	390
		DISEÑO DE INTERIORES	0	142	142
		DISEÑO DE MODA EN INDUMENTARIA Y TEXTILES	47	256	303
		DISEÑO GRÁFICO	45	289	334
		DISEÑO INDUSTRIAL	47	263	310
		INGENIERÍA CIVIL	38	358	396
		URBANISMO	0	103	103
	CENTRO DE CIENCIAS EMPRESARIALES	ADMN. Y GESTIÓN FISCAL DE PYMES	0	137	137
		AGRONEGOCIOS	0	106	106
		COMERCIO ELECTRÓNICO	0	138	138



DESTINO DE LOS RECURSOS FEDERALES QUE RECIBEN UNIVERSIDADES E INSTITUCIONES DE EDUCACIÓN MEDIA SUPERIOR Y SUPERIOR

En términos del artículo 36, fracción V, del Decreto de Presupuesto de Egresos de la Federación para el Ejercicio Fiscal 2022

Información desagregada de matrícula

La información presentada es acumulada al periodo que se reporta

Del 01 de abril al 30 de junio 2022

Universidad / Institución	U. A. de Aguascalientes
---------------------------	-------------------------

		LOGÍSTICA EMPRESARIAL	0	322	322
	CENTRO DE CIENCIAS ECONÓMICAS Y ADMINISTRATIVAS	ADMINISTRACIÓN DE EMPRESAS	43	491	534
		ADMINISTRACIÓN DE LA PRODUCCIÓN Y SERVICIOS	0	143	143
		ADMINISTRACIÓN FINANCIERA	50	300	350
		COMERCIO INTERNACIONAL	0	190	190
		CONTADOR PÚBLICO	92	626	718
		ECONOMÍA	0	132	132
		GESTIÓN TURÍSTICA	0	145	145
		MERCADOTECNIA	43	317	360
		RELACIONES INDUSTRIALES	46	308	354
	CENTRO DE CIENCIAS DE LA INGENIERIA	ING. AUTOMOTRÍZ	0	261	261
		ING. BIOMÉDICA	0	297	297
		ING. ROBÓTICA	0	216	216
		ING. EN MANUFACTURA Y AUTOMATIZACIÓN INDUSTRIAL	0	92	92
		ING. ENERGÍAS RENOVABLES	0	104	104
		ING. EN DISEÑO MECÁNICO	0	75	75
	CENTRO DE CIENCIAS DE LA SALUD	CULTURA FÍSICA Y DEPORTE	0	165	165
		ENFERMERÍA	44	466	510
		MÉDICO CIRUJANO	38	680	718
		MÉDICO ESTOMATÓLOGO	38	345	383
		NUTRICIÓN	43	247	290
		OPTOMETRÍA	0	149	149
		TERAPIA FÍSICA	49	124	173
	CENTRO DE CIENCIAS SOCIALES Y HUMANIDADES	ASESORÍA PSICOPEDAGÓGICA	40	245	285
		CIENCIAS POLÍTICAS Y ADMÓN. PÚBLICA	0	115	115
		COMUNICACIÓN E INFORMACIÓN	0	186	186

DESTINO DE LOS RECURSOS FEDERALES QUE RECIBEN UNIVERSIDADES E INSTITUCIONES DE EDUCACIÓN MEDIA SUPERIOR Y SUPERIOR

En términos del artículo 36, fracción V, del Decreto de Presupuesto de Egresos de la Federación para el Ejercicio Fiscal 2022

Información desagregada de matrícula

La información presentada es acumulada al periodo que se reporta

Del 01 de abril al 30 de junio 2022

Universidad / Institución	U. A. de Aguascalientes
---------------------------	-------------------------

		COMUNICACIÓN CORPORATIVA ESTRATÉGICA / COMUNICACIÓN ORGANIZACIONAL	0	171	171
		DERECHO	92	614	706
		DOC. DEL IDIOMA INGLÉS/ ENSEÑANZA DEL INGLÉS	0	183	183
		- PROPEDEÚTICO	0	0	0
		DOC. DE FRANCÉS Y ESPAÑOL COMO LENG. EXTRANJERA	0	112	112
		FILOSOFÍA	0	45	45
		HISTORIA	0	73	73
		PSICOLOGÍA	47	334	381
		SOCIOLOGÍA	0	49	49
		TRABAJO SOCIAL	0	137	137
<b>ESPECIALIDADES MÉDICAS</b>	CENTRO DE CIENCIAS DE LA SALUD	ESP. EN ANESTESIOLOGIA	0	76	76
		ESP. EN CARDIOLOGIA	0	7	7
		ESP. EN CARDIOLOGIA CLINICA	0	6	6
		ESP. EN CIRUGIA GENERAL	0	75	75
		ESP. EN GINECOLOGIA Y OBSTETRICIA	0	45	45
		ESP. EN IMAGENOLOGIA DIAGNOSTICA Y TERAPEUTICA	0	13	13
		ESP. EN MEDICINA DEL ENFERMO EN ESTADO CRITICO	0	12	12
		ESP. EN MEDICINA DEL ENFERMO PEDIATRICO EN ESTADO CRITICO	0	5	5
		ESP. EN MEDICINA FAMILIAR	0	111	111
		ESP. EN MEDICINA INTERNA	0	88	88
		ESP. EN ORTOPEDIA Y TRAUMATOLOGIA	0	23	23
		ESP. EN PEDIATRIA MEDICA	0	28	28
		ESPECIALIDAD EN NEFROLOGIA	0	4	4
		ESPECIALIDAD EN ONCOLOGIA PEDIATRICA	0	2	2
		ESPECIALIDAD EN URGENCIAS MEDICO QUIRURGICAS	0	73	73



DESTINO DE LOS RECURSOS FEDERALES QUE RECIBEN UNIVERSIDADES E INSTITUCIONES DE EDUCACIÓN MEDIA SUPERIOR Y SUPERIOR

En términos del artículo 36, fracción V, del Decreto de Presupuesto de Egresos de la Federación para el Ejercicio Fiscal 2022

Información desagregada de matrícula

La información presentada es acumulada al periodo que se reporta

Del 01 de abril al 30 de junio 2022

Universidad / Institución	U. A. de Aguascalientes
---------------------------	-------------------------

MAESTRIA	CENTRO DE LAS ARTES Y LA CULTURA		M EN ARTE	0	22	22
	CENTRO DE CIENCIAS AGROPECUARIAS		M PROD PECUARIA	0	2	2
	CENTRO DE CIENCIAS BÁSICAS		M C A BIOTEC O TOXIC	0	16	16
			M C OPC COMP,MAT APL	0	15	15
	CENTRO DE CIENCIAS DEL DISEÑO Y DE LA CONSTRUCCIÓN		M INGENIERÍA CIVIL	0	25	25
			M PLANEACIÓN URBANA	0	4	4
	CENTRO DE CIENCIAS ECONÓMICAS Y ADMINISTRATIVAS		M EN ADMINISTRACION	0	17	17
			M EN IMPUESTOS	0	10	10
	CENTRO DE CIENCIAS DE LA SALUD		M INV BIOMEDICA	5	0	5
	CENTRO DE CIENCIAS SOCIALES Y HUMANIDADES		M EN INV EDUCATIVA	0	11	11
			M EN INVESTIGACIÓN EN PSICOLOGÍA	0	12	12
			M INV SOC Y HUMANIST	15	0	15
DOCTORADO	CENTRO DE LAS ARTES Y LA CULTURA		D. EN ARTE Y CULTURA	0	9	9
	CENTRO DE CIENCIAS BÁSICAS		D C BIOLÓGICAS	5	14	19
			D.EN C.APL Y TECNOLG	0	25	25
			D C BIOLÓGICAS (DIRECTO)	0	18	18
	CENTRO DE CIENCIAS DEL DISEÑO Y DE LA CONSTRUCCIÓN		D ARQUITECTURA	1	1	2
			D C AMBITOS ANTROPIC	6	12	18
	CENTRO DE CIENCIAS ECONÓMICAS Y ADMINISTRATIVAS		D C ADMINISTRATIVAS	0	24	24
	CENTRO DE CIENCIAS SOCIALES Y HUMANIDADES		D E SOCIOCULTURALES	0	23	23
			D ECON SOC SOLIDAR	0	4	4

DESTINO DE LOS RECURSOS FEDERALES QUE RECIBEN UNIVERSIDADES E INSTITUCIONES DE EDUCACIÓN MEDIA SUPERIOR Y SUPERIOR

En términos del artículo 36, fracción V, del Decreto de Presupuesto de Egresos de la Federación para el Ejercicio Fiscal 2022

Información desagregada de matrícula

La información presentada es acumulada al periodo que se reporta

Del 01 de abril al 30 de junio 2022

Universidad / Institución	U. A. de Aguascalientes
---------------------------	-------------------------

		D EN DERECHO	0	5	5
		D EN INV EDUCATIVA	0	12	12
		D EN PSICOLOGIA	0	6	6
<b>TOTAL</b>			<b>1,002</b>	<b>18,421</b>	<b>19,423</b>



Director de Servicios Escolares



Nota: La fracción V del artículo 36 en este formato, es independiente del artículo 34 PEF sobre matrícula Auditada que deberá ser entregado a la instancia correspondiente.

(El formato está preparado para agregar las filas que sean necesarias).

