

Universidad Autónoma de Aguascalientes  
Estado de Situación Financiera  
Al 31 de Enero de 2020  
Cuenta Pública



ACTIVO	2020	2019	PASIVO	2020	2019
<b>Activo circulante</b>			<b>Pasivo Circulante</b>		
Efectivo y Equivalentes	1,652,757,418	1,464,781,506	Cuentas por Pagar a Corto Plazo	139,743,583	191,119,084
Derechos a Recibir Efectivo o Equivalentes	177,352,821	200,693,552	Documentos por Pagar a Corto Plazo	0	0
Derecho a Recibir Bienes o Servicios	15,211,007	14,344,657	Porción a Corto Plazo de la Deuda Pública a Largo Plazo	0	0
Inventarios	8,417,169	11,955,487	Títulos y Valores a Corto Plazo	0	0
Almacenes	0	0	Pasivos Diferidos a Corto Plazo	16,815,956	6,170,807
Estimación por Pérdida o Deterioro de Activos Circulantes	0	0	Fondos y Bienes de Terceros en Garantía y/o Administración a Corto Plazo	7,241,097	7,741,818
Otros Activos Circulantes	0	0	Provisiones a Corto Plazo	0	0
<b>Total de Activos Circulantes</b>	<b>1,853,738,416</b>	<b>1,691,775,201</b>	Otros Pasivos a Corto Plazo	0	0
<b>Activo No Circulante</b>			<b>Total de Pasivo Circulante</b>	<b>163,800,636</b>	<b>205,031,709</b>
Inversiones Financieras a Largo Plazo	0	0	<b>Pasivo No Circulante</b>		
Derechos a Recibir Efectivo o Equivalentes a Largo Plazo	1,110,557	1,110,557	Cuentas por Pagar a Largo Plazo	0	0
Bienes Inmuebles, Infraestructura y Construcciones en Proceso	1,023,968,840	981,040,165	Documentos por Pagar a Largo Plazo	0	0
Bienes Muebles	922,324,191	881,931,228	Deuda Pública a Largo Plazo	0	0
Activos Intangibles	13,776,148	16,514,418	Pasivos Diferidos a Largo Plazo	1,899,662	1,899,662
Depreciación, Deterioro y Amortización Acumulada de Bienes	-396,101,275	-239,578,193	Fondos y Bienes de Terceros en Garantía y/o Administración a Largo Plazo	89,602	89,602
Activos Diferidos	52,366	52,366	Provisiones a Largo Plazo	1,065,802,557	956,467,988
Estimación por Pérdida o Deterioro de Activos No Circulantes	0	0	<b>Total de Pasivos No Circulantes</b>	<b>1,067,791,821</b>	<b>958,457,252</b>
<b>Total de Activos no Circulantes</b>	<b>1,565,130,827</b>	<b>1,641,070,542</b>	<b>Total del Pasivo</b>	<b>1,231,592,457</b>	<b>1,163,488,961</b>
Otros Activos No Circulantes	0	0	<b>HACIENDA PÚBLICA/PATRIMONIO</b>		
<b>Total de otros Activos No Circulantes</b>	<b>0</b>	<b>0</b>	Hacienda Pública/Patrimonio Contribuido		
<b>Total del Activo</b>	<b>3,418,869,243</b>	<b>3,332,845,742</b>	Aportaciones	0	0
			Donaciones de Capital	261,929	261,929
			Actualización de la Hacienda Pública/Patrimonio	104,873,000	104,873,000
			<b>Hacienda Pública/Patrimonio Generado</b>		
			Resultados del Ejercicio (Ahorro/Desahorro)	27,733,792	12,673,841
			Resultados de Ejercicio Anteriores	2,355,907,911	2,244,805,954
			Revaluos	-200,000	-200,000
			Reservas	0	0
			Rectificaciones de Resultados de Ejercicios Anteriores	-301,299,846	-193,057,942
			<b>Exceso o Insuficiencia en la Actualización de la Hacienda Pública/Patrimonio</b>		
			Resultado por Posición Monetaria	0	0
			Resultado por Tenencia de Activos No Monetarios	0	0
			<b>Total Hacienda Pública/Patrimonio</b>	<b>2,187,276,786</b>	<b>2,169,356,782</b>
			<b>Total del Pasivo y Hacienda Pública/Patrimonio</b>	<b>3,418,869,243</b>	<b>3,332,845,742</b>

Bajo protesta de decir verdad declaramos que los Estados Financieros y sus Notas son razonablemente correctos y responsabilidad del emisor

  
M. en IMP. JORGE HUMBERTO LÓPEZ REYNOSO  
DIRECTOR GENERAL DE FINANZAS

  
C.P. ILDA LETICIA GONZÁLEZ SERINA  
JEFE DE DEPARTAMENTO DE CONTABILIDAD

Universidad Autónoma de Aguascalientes  
 Estado de Flujo de Efectivo  
 Al 31 de Enero de 2020  
 Cuenta Pública



	2019	2018
<b>Flujos de Efectivo a las Actividades de Operación</b>		
<b>Origen</b>	<b>122,316,392</b>	<b>103,602,216</b>
Impuestos	0	0
Cuotas y Aportaciones de Seguridad Social	0	0
Contribuciones de mejoras	0	0
Derechos	0	0
Productos	0	0
Aprovechamientos	0	0
Ingresos por venta de bienes y servicios	64,665,847	57,819,121
Participaciones, Aportaciones, Convenios, Incentivos Derivados de la colaboración Fiscal y Fondos Distintos de Aportaciones	-3,962,360	3,967,558
Transferencias, Asignaciones, Subsidios y Subconvenciones, y Pensiones y Jubilaciones	34,495,862	34,198,754
Otros orígenes de operación	27,117,043	7,616,783
<b>Aplicación</b>	<b>94,582,600</b>	<b>90,928,376</b>
Servicios Personales	86,474,959	81,180,967
Materiales y Suministros	1,212,768	601,864
Servicios Generales	4,413,433	2,178,400
Transferencias Internas y Asignaciones al Sector Público	0	0
Transferencias al Resto del Sector Público	0	0
Subsidios y Subvenciones	0	0
Ayudas Sociales	577,280	6,548,946
Pensiones y Jubilaciones	0	0
Transferencias a Fideicomisos, Mandatos y Contratos Análogos	1,741,294	0
Transferencias a la Seguridad Social	0	0
Donativos	0	0
Transferencias al Exterior	0	0
Participaciones	0	0
Aportaciones	0	0
Convenios	0	0
Otras Aplicaciones de Operación	162,866	418,199
<b>Flujos Netos de Efectivos por Actividades de Operación</b>	<b>27,733,792</b>	<b>12,673,841</b>
<b>Flujos de Efectivo de las Actividades de Inversión</b>		
<b>Origen</b>	<b>132,931</b>	<b>0</b>
Bienes Inmuebles, Infraestructura y Construcciones en Proceso	0	0
Bienes Muebles	0	0
Otros Orígenes de Inversión	132,931	0
<b>Aplicación</b>	<b>15,393,938</b>	<b>37,553,637</b>
Bienes Inmuebles, Infraestructura y Construcciones en Proceso	3,908,290	0
Bienes Muebles	580,652	0
Otras aplicaciones de Inversión	10,904,996	37,553,637
<b>Flujos Netos de Efectivos por Actividades de Inversión</b>	<b>-15,261,007</b>	<b>-37,553,636</b>
<b>Flujo de Efectivo de las Actividades de Financiamiento</b>		
<b>Origen</b>	<b>21,382,263</b>	<b>4,114,319</b>
Endeudamiento Neto	0	0
Interno	0	0
Externo	0	0
Otros Orígenes de Financiamiento	21,382,263	4,114,319
<b>Aplicación</b>	<b>79,433,769</b>	<b>58,838,474</b>
Servicios de la Deuda	0	0
Interno	0	0
Externo	0	0
Otras Aplicaciones de Financiamiento	79,433,769	58,838,474
<b>Flujos Netos de Efectivo por Actividades de Financiamiento</b>	<b>-58,051,507</b>	<b>-54,724,154</b>
<b>Incremento/Disminución Neta en el Efectivo y Equivalentes al Efectivo</b>	<b>-45,578,722</b>	<b>-79,603,950</b>
<b>Efectivo y Equivalentes al Efectivo al Inicio del Ejercicio</b>	<b>1,698,336,140</b>	<b>1,544,385,455</b>
<b>Efectivo y Equivalentes al Efectivo al Final del Ejercicio</b>	<b>1,652,757,418</b>	<b>1,464,781,506</b>

Bajo protesta de decir verdad declaramos que los Estados Financieros y sus Notas son razonablemente correctos y responsabilidad del emisor.

M. en IMP. JORGE HUMBERTO LÓPEZ REYNOSO  
 DIRECTOR GENERAL DE FINANZAS

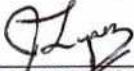
C.P. ILDA LETICIA GONZÁLEZ SERNA  
 JEFE DE DEPARTAMENTO DE CONTABILIDAD


Universidad Autónoma de Aguascalientes  
Estado de Variaciones en la Hacienda Pública  
Al 31 de Enero de 2020  
Cuenta Pública



CONCEPTO	Hacienda Pública/Patrimonio Contribuido	Hacienda Pública/ Patrimonio Generado de Ejercicios Anteriores	Hacienda Pública/ Patrimonio Generado del Ejercicio	Exceso o Insuficiencia en la Actualización de la Hacienda Pública / Patrimonio	Total
<b>Rectificaciones de Resultados de Ejercicios Anteriores</b>					
Patrimonio Neto Inicial Ajustado del Ejercicio	105,134,929				105,134,929
Aportaciones	0				0
Donaciones al Capital	261,929				261,929
Actualización de la Hacienda Pública/Patrimonio	104,873,000				104,873,000
<b>Variaciones de la Hacienda Pública / Patrimonio Neto del Ejercicio</b>		<b>1,950,377,502</b>	<b>103,551,832</b>		<b>2,053,929,334</b>
Resultados del Ejercicio (Ahorro/Desahorro)		0	103,551,832		103,551,832
Resultados de Ejercicios Anteriores		2,251,877,348			2,251,877,348
Revaluos		-200,000			-200,000
Reservas		0			0
Rectificaciones de Resultados de Ejercicios Anteriores		-301,299,846			-301,299,846
<b>Hacienda Pública/Patrimonio Neto del Ejercicio</b>	<b>105,134,929</b>	<b>1,950,377,502</b>	<b>103,551,832</b>		<b>2,159,064,263</b>
<b>Cambios en la Hacienda Pública/Patrimonio Neto del Patrimonio 2019</b>		<b>478,731</b>			<b>478,730</b>
Aportaciones	0	0			0
Donaciones de Capital	0	0			0
Actualización de la Hacienda Pública/Patrimonio	0	478,731			478,731
Rectificaciones de Resultados de Ejercicios Anteriores		0		-0	-0
<b>Variaciones de la Hacienda Pública/Patrimonio Neto del Ejercicio</b>	<b>0</b>	<b>103,551,832</b>	<b>-75,818,040</b>		<b>27,733,792</b>
Resultados del Ejercicio (Ahorro/Desahorro)			27,733,792		27,733,792
Resultados de Ejercicios Anteriores		103,551,832	-103,551,832		0
Revaluos			0		0
Reservas			0		0
<b>Saldo Neto en la Hacienda Pública/Patrimonio 2019</b>	<b>105,134,929.00</b>	<b>2,054,408,064.60</b>	<b>27,733,792.07</b>	<b>0</b>	<b>2,187,276,785.33</b>

Bajo protesta de decir verdad declaramos que los Estados Financieros y sus Notas son razonablemente correctos y responsabilidad del emisor

  
M. en IMP. JORGE HUMBERTO LÓPEZ REYNOSO  
DIRECTOR GENERAL DE FINANZAS

  
C.P. ILDA LETICIA GÓNZALEZ SERNA  
JEFE DE DEPARTAMENTO DE CONTABILIDAD

Universidad Autónoma de Aguascalientes  
Estado de Actividades  
Al 31 de Enero de 2020  
Cuenta Pública



	2020	2019
<b>INGRESOS Y OTROS BENEFICIOS</b>		
<b>Ingresos de la Gestion:</b>	<b>64,665,847</b>	<b>57,819,121</b>
Impuestos	0	0
Cuotas y Aportaciones de Seguridad Social	0	0
Contribuciones de Mejoras	0	0
Derechos	0	0
Productos	0	0
Aprovechamientos	0	0
Ingresos por Venta de Bienes y Servicios	64,665,847	57,819,121
<b>Participaciones, Aportaciones, Transferencias, Asignaciones, Subsidios y Otras Ayuda:</b>	<b>30,533,503</b>	<b>38,166,312</b>
Participaciones, Aportaciones, Convenios, Incentivos Derivados de la Colaboración Fiscal y Fondos Distintos de Aportaciones	-3,962,360	3,967,558
Transferencias, Asignaciones, Subsidios y Subconvenciones, y Pensiones y Jubilaciones	34,495,862	34,198,754
<b>Otros Ingresos y Beneficios</b>	<b>27,117,043</b>	<b>7,616,783</b>
Ingresos Financieros	12,117,039	7,616,783
Incremento de la Variación de Inventarios	0	0
Disminución del Exceso de Estimaciones por Pérdida o Deterioro u Obsolescencia	0	0
Disminución del Exceso de Provisiones	0	0
Otros Ingresos y Beneficios Varios	15,000,003	0
<b>Total de Ingresos y Otros Beneficios</b>	<b>122,316,392</b>	<b>103,602,216</b>
<b>GASTOS Y OTRAS PERDIDAS</b>		
<b>Gastos de Funcionamiento</b>	<b>92,101,160</b>	<b>83,961,231</b>
Servicios Personales	86,474,959	81,180,967
Materiales y Suministros	1,212,768	601,864
Servicios Generales	4,413,433	2,178,400
<b>Transferencias, Asignaciones, Subsidios y Otras Ayudas</b>	<b>2,318,574</b>	<b>6,548,946</b>
Transferencias Internas y Asignaciones al Sector Público	0	0
Transferencias al Resto del Sector Público	0	0
Subsidios y Subvenciones	0	0
Ayudas Sociales	577,280	6,548,946
Pensiones y Jubilaciones	0	0
Transferencias a Fideicomisos, Mandatos y Contratos Análogos	1,741,294	0
Transferencias a la Seguridad Social	0	0
Donativos	0	0
Transferencias al Exterior	0	0
<b>Participaciones y Aportaciones</b>	<b>0</b>	<b>0</b>
Participaciones	0	0
Aportaciones	0	0
Convenios	0	0
<b>Intereses, Comisiones y Otros Gastos de la Deuda Pública</b>	<b>0</b>	<b>0</b>
Intereses de la Deuda Pública	0	0
Comisiones de la Deuda Pública	0	0
Gastos de la Deuda Pública	0	0
Costo por Coberturas	0	0
Apoyos Financieros	0	0
<b>Otros Gastos y Perdas Extraordinarias</b>	<b>162,866</b>	<b>418,199</b>
Estimaciones, Depreciaciones, Deterioros, Obsolescencia y Amortizaciones	0	0
Provisiones	0	0
Disminución de inventarios	0	0
Aumento por Insuficiencia de Estimaciones por Pérdida o Deterioro y Obsolescencia	0	0
Aumento por Insuficiencia de Provisiones	0	0
Otros Gastos y Perdas Extraordinarias	162,866	418,199
<b>Inversión Pública</b>	<b>0</b>	<b>0</b>
Inversión Pública No Capitalizable	0	0
<b>Total de Gastos y Otras Perdas</b>	<b>94,582,600</b>	<b>90,928,376</b>
<b>Resultado del Ejercicio (Ahorro/Desahorro)</b>	<b>27,733,792</b>	<b>12,673,841</b>

Bajo protesta de decir verdad declaramos que los Estados Financieros y sus Notas son razonablemente correctos y responsabilidad del emisor

M. en IMP. JORGE HUMBERTO LÓPEZ REYNOSO  
DIRECTOR GENERAL DE FINANZAS

C. P. ILDA LETICIA GONZALEZ SERNA  
JEFE DE DEPARTAMENTO DE CONTABILIDAD

Universidad Autónoma de Aguascalientes

Estado Analítico del Activo

Al 31 de Enero de 2020

Cuenta Pública



UNIVERSIDAD AUTÓNOMA  
DE AGUASCALIENTES

CONCEPTO	Saldo Inicial	Cargos del Periodo	Abonos del Periodo	Saldo Final	Variación del Periodo
<b>ACTIVO</b>	<b>3,449,186,957</b>	<b>5,494,325,450</b>	<b>5,524,643,164</b>	<b>3,418,869,243</b>	<b>-30,317,714</b>
<b>Activo Circulante</b>	<b>1,888,545,072</b>	<b>5,489,836,508</b>	<b>5,524,643,164</b>	<b>1,853,738,416</b>	<b>-34,806,656</b>
Efectivo y Equivalentes	1,698,336,140	5,432,555,412	5,478,134,134	1,652,757,418	-45,578,721
Derechos a Recibir Efectivo o Equivalentes	167,379,062	54,114,748	44,140,989	177,352,821	9,973,759
Derechos a Recibir Bienes o Servicios	15,343,938	1,454,507	1,587,438	15,211,007	-132,931
Inventarios	7,485,932	1,711,841	780,604	8,417,169	931,237
Almacenes	0	0	0	0	0
Estimacion por Perdida o Deterioro de Activos Circulantes	0	0	0	0	0
Otros Activos Circulantes	0	0	0	0	0
<b>Activo No Circulante</b>	<b>1,560,641,885</b>	<b>4,488,942</b>	<b>0</b>	<b>1,565,130,827</b>	<b>4,488,942</b>
Inversiones Financieras a Largo Plazo	0	0	0	0	0
Derechos a Recibir Efectivo o Equivalentes a Largo Plazo	1,110,557	0	0	1,110,557	0
Bienes Inmuebles, Infraestructura y Construcciones en Proceso	1,020,060,550	3,908,290	0	1,023,968,840	3,908,290
Bienes Muebles	921,743,539	580,652	0	922,324,191	580,652
Activos Intangibles	13,776,148	0	0	13,776,148	0
Depreciación Deterioro y Amortizacion Acumulada de Bienes	-396,101,275	0	0	-396,101,275	0
Activos Diferidos	52,366	0	0	52,366	0
Estimacion por Perdida o Deterioro de Activos no Circulantes	0	0	0	0	0
Otros Activos No Circulantes	0	0	0	0	0

Bajo protesta de decir verdad declaramos que los Estados Financieros y sus Notas son razonablemente correctos y responsabilidad del emisor

M. en IMP. JORGE HUMBERTO LÓPEZ REYNOSO  
DIRECTOR GENERAL DE FINANZAS


C.P. ILDA LETICIA GONZALEZ SERNA  
JEFE DE DEPARTAMENTO DE CONTABILIDAD

**Universidad Autónoma de Aguascalientes**  
**Estado Analítico de la Deuda Pública**  
**Al 31 de Enero de 2020**  
**Cuenta Pública**



Denominación de la Deuda	Moneda de Contratación	Institución o País Acreedor	Saldo Inicial del Periodo	Saldo Final del Periodo
<b>DEUDA PÚBLICA</b>				
<b>Corto Plazo</b>				
<b>Deuda Interna</b>				
		Instituciones de Crédito	0	0
		Títulos y Valores	0	0
		Arrendamientos Financieros		
<b>Deuda Externa</b>				
		Organismos Financieros Internacionales	0	0
		Deuda Bilateral	0	0
		Títulos y Valores	0	0
		Arrendamientos Financieros	0	0
<b>Subtotal a Corto Plazo</b>				
<b>Largo Plazo</b>				
<b>Deuda Interna</b>				
		Instituciones de Crédito	0	0
		Títulos y Valores	0	0
		Arrendamientos Financieros		
<b>Deuda Externa</b>				
		Organismos Financieros Internacionales	0	0
		Deuda Bilateral	0	0
		Títulos y Valores	0	0
		Arrendamientos Financieros	0	0
<b>Subtotal a Largo Plazo</b>				
<b>Otros Pasivos</b>			1,163,488,961	1,231,592,457
<b>Total Deuda y Otros Pasivos</b>				

Bajo protesta de decir verdad declaramos que los Estados Financieros y sus Notas son razonablemente correctos y responsabilidad del emisor

  
M. en IMP. JORGE HUMBERTO LÓPEZ REYNOSO  
DIRECTOR GENERAL DE FINANZAS


  
C.P. ILDA LETICIA GONZÁLEZ SERINA  
JEFE DE DEPARTAMENTO DE CONTABILIDAD

Universidad Autónoma de Aguascalientes  
Estado de Cambios en la Situación Financiera  
Al 31 de Enero de 2020  
Cuenta Pública



Concepto	Origen	Aplicación	Concepto	Origen	Aplicación
<b>ACTIVO</b>	<b>45,711,652</b>	<b>15,393,938</b>	<b>PASIVO</b>	<b>20,903,532</b>	<b>79,433,769</b>
<b>Activo Circulante</b>	<b>45,711,652</b>	<b>10,904,996</b>	<b>Pasivo Circulante</b>	<b>737,369</b>	<b>79,433,768</b>
Efectivo y Equivalentes	45,578,721	0	Cuentas por Pagar a Corto Plazo	0	72,919,575
Derechos a Recibir Efectivo o Equivalentes	0	9,973,759	Documentos por Pagar a Corto Plazo	0	0
Derechos a Recibir Bienes o Servicios	132,931	0	Porción a Corto Plazo de la Deuda Pública a Largo Plazo	0	0
Inventarios	0	931,237	Titulos y Valores a Corto Plazo	0	0
Almacenes	0	0	Pasivos Diferidos a Corto Plazo	737,369	0
Estimación por Pérdida o Deterioro de Activos Circulantes	0	0	Fondos y Bienes de Terceros en Garantía y/o Administración a Corto Plazo	0	6,514,193
Otros Activos Circulantes	0	0	Provisiones a Corto Plazo	0	0
			Otros Pasivos a Corto Plazo	0	0
<b>Activo No Circulante</b>	<b>0</b>	<b>4,488,942</b>	<b>Pasivo No Circulante</b>	<b>20,166,163</b>	<b>1</b>
Inversiones Financieras a Largo Plazo	0	0	Cuentas por Pagar a Largo Plazo	0	0
Derechos a Recibir Efectivo o Equivalentes a Largo Plazo	0	0	Documentos por Pagar a Largo Plazo	0	0
Bienes Inmuebles, Infraestructura y Construcciones en Proceso	0	3,908,290	Deuda Pública a Largo Plazo	0	0
Bienes Muebles	0	580,652	Pasivos Diferidos a Largo Plazo	0	0
Activos Intangibles	0	0	Fondos y Bienes de Terceros en Garantía y/o en Administración a Largo Plazo	0	1
Depreciación, Deterioro y Amortización Acumulada de Bienes	0	0	Provisiones a Largo Plazo	20,166,163	0
Activos Diferidos	0	0			
Estimación por Pérdida o Deterioro de Activos no Circulantes	0	0	<b>HACIENDA PÚBLICA/ PATRIMONIO</b>	<b>28,212,523</b>	<b>0</b>
Otros Activos no Circulantes	0	0	<b>Hacienda Pública/Patrimonio Contribuido</b>	<b>0</b>	<b>0</b>
			Aportaciones	0	0
			Donaciones de Capital	0	0
			Actualización de la Hacienda Pública / Patrimonio	0	0
			<b>Hacienda Pública/Patrimonio Generado</b>	<b>28,212,523</b>	<b>0</b>
			Resultados del Ejercicio (Ahorro / Desahorro)	27,733,792	0
			Resultados de Ejercicios Anteriores	478,731	0
			Revalúos	0	0
			Reservas	0	0
			Rectificaciones de Resultados de Ejercicios Anteriores	0	0
			<b>Exceso o Insuficiencia en la Actualización de la Hacienda Pública/Patrimonio</b>	<b>0</b>	<b>0</b>
			Resultado por Posición Monetaria	0	0
			Resultado por Tenencia de Activos no Monetarios	0	0


Bajo protesta de decir verdad declaramos que los Estados Financieros y sus Notas son razonablemente correctos y responsabilidad del emisor

  
M. en IMP. JORGE HUMBERTO LÓPEZ REYNOSO  
DIRECTOR GENERAL DE FINANZAS

  
C.P. ILDA LETICIA GONZALEZ SERNA  
JEFE DE DEPARTAMENTO DE CONTABILIDAD

Universidad Autónoma de Aguascalientes  
Pasivos Contingentes  
Del 1 al 31 de Enero de 2020  
Información Anual



Identificación de Crédito o Instrumento	Contratación / Colocación	Amortización	Intereses
			
TOTAL			

Bajo protesta de decir verdad declaramos que los Estados Financieros y sus Notas son razonablemente correctos y responsabilidad del emisor


  
M. en IMP. JORGE HUMBERTO LÓPEZ REYNOSO  
DIRECTOR GENERAL DE FINANZAS

  
C.P. ILDA LETICIA GONZALEZ SERNA  
JEFE DE DEPARTAMENTO DE CONTABILIDAD



Universidad Autónoma de Aguascalientes  
Intereses de la Deuda  
Del 1 al 31 de Enero de 2020  
Información Trimestral



Identificación de Crédito o Instrumento	Contratación / Colocación	Amortización	Intereses
			
TOTAL			

Bajo protesta de decir verdad declaramos que los Estados Financieros y sus Notas son razonablemente correctos y responsabilidad del emisor

  
M. en IMP. JORGE HUMBERTO LÓPEZ REYNOSO  
DIRECTOR GENERAL DE FINANZAS

  
C.P. ILDA LETICIA GONZALEZ SERNA  
JEFE DE DEPARTAMENTO DE CONTABILIDAD

Universidad Autónoma de Aguascalientes

Endeudamiento Neto

Del 1 al 31 de Enero de 2020

Información Trimestral



UNIVERSIDAD AUTÓNOMA  
DE AGUASCALIENTES

Identificación de Crédito o Instrumento	Contratación / Colocación	Amortización	Endeudamiento Neto
Créditos Bancarios			
Total Créditos Bancarios			
Otros Instrumentos de Deuda			
Total Otros Instrumentos de Deuda			
<b>TOTAL</b>			

NO APLICA

Bajo protesta de decir verdad declaramos que los Estados Financieros y sus Notas son razonablemente correctos y responsabilidad del emisor

M. en IMP. JORGE HUMBERTO LÓPEZ REYNOSO  
DIRECTOR GENERAL DE FINANZAS

C.P. ILDA LETICIA GONZALEZ SERNA  
JEFE DE DEPARTAMENTO DE CONTABILIDAD

Universidad Autónoma de Aguascalientes

Estado Analítico del Ingreso

Al 31 de Enero de 2020

Cuenta Pública



UNIVERSIDAD AUTÓNOMA  
DE AGUASCALIENTES

	Estimado	Ampliaciones y Reducciones	Modificado	Devengado	Recaudado	
Impuestos						0
Cuotas y Aportaciones de Seguridad Social	0	0	0	0	0	0
Contribuciones de Mejoras	0	0	0	0	0	0
Derechos	0	0	0	0	0	0
Productos	0	0	0	0	0	0
Ingresos por Venta de Bienes, Prestación de Servicios y Otros Ingresos	0	0	0	0	0	0
Aprovechamientos	498,740,154	0	498,740,154	76,782,886	76,782,886	-421,957,268
Participaciones, Aportaciones, Convenios, Incentivos Derivados de la Colaboración Fiscal y Fondos Distintos de Aportaciones	0	0	0	0	0	-76,782,886
<b>Participaciones y Aportaciones</b>	<b>1,583,503,919</b>	<b>0</b>	<b>1,797,556,322</b>	<b>30,533,503</b>	<b>30,533,503</b>	<b>1,454,638,026</b>
Transferencias, Asignaciones, Subsidios, Otras Ayudas	1,485,171,529	0	1,485,171,529	30,533,503	30,533,503	1,454,638,026
Ingresos Derivados de Financiamiento	98,332,390	214,052,403	312,384,793	312,384,793	312,384,793	0
<b>Total</b>	<b>2,082,244,073</b>	<b>214,052,403</b>	<b>2,296,296,476</b>	<b>419,701,182</b>	<b>419,701,182</b>	<b>0</b>
				<b>Ingresos excedentes</b>		<b>0</b>

**Universidad Autónoma de Aguascalientes**  
**Estado Analítico del Ingreso por Fuente de Financiamiento**  
**Al 31 de Enero de 2020**  
**Cuenta Pública**



Fuente de Financiamiento	Estimado	Ampliaciones y Reducciones	Modificado	Devengado	Recaudado	Diferencia
<b>Ingresos del Gobierno</b>						
Impuestos	0	0	0	0	0	0
Cuotas y Aportaciones de Seguridad Social	0	0	0	0	0	0
Contribuciones de Mejoras	0	0	0	0	0	0
Derechos	0	0	0	0	0	0
Productos	0	0	0	0	0	0
Aprovechamientos	0	0	0	0	0	0
Participaciones, Aportaciones, Convenios, Incentivos Derivados de la Colaboración Fiscal y Fondos Distintos de Aportaciones.	0	0	0	0	0	0
Transferencias, Asignaciones, Subsidios y Convenciones, y Pensiones y Jubilaciones	0	0	0	0	0	0
<b>Ingresos de Organismos y Empresas</b>						
Cuotas y Aportaciones de Seguridad Social	0	0	0	0	0	0
Productos	0	0	0	0	0	0
Ingresos por Ventas de Bienes, Prestación de Servicios y Sub	498,740,154	0	498,740,154	76,782,886	76,782,886	-76,782,886
Transferencias, Asignaciones, Subsidios y Convenciones, y Pensiones y Jubilaciones	1,485,171,529	0	1,485,171,529	30,533,503	30,533,503	1,454,638,026
<b>Ingresos Derivados de Financiamiento</b>						0
Ingresos Derivados de Financiamientos	98,332,390	214,052,403	312,384,793	312,384,793	312,384,793	0
<b>Total</b>	<b>2,082,244,073</b>	<b>214,052,403</b>	<b>2,296,296,476</b>	<b>419,701,182</b>	<b>419,701,182</b>	
				<b>Ingresos excedentes</b>		

**Universidad Autónoma de Aguascalientes**  
**Estado Analítico del Ejercicio del Presupuesto de Egresos**  
**Clasificación por Objeto del Gasto**  
**Al 31 de Enero de 2020**  
**Cuenta Pública Anual**



Concepto del Gasto	Aprobado	Ampliaciones/ Reducciones	Modificado	Devengado	Pagado	Subejercicio
<b>Servicios Personales</b>						
Remuneraciones al Personal de Carácter Permanente	512,220,395	-16,402,011	495,818,384	35,482,542	23,549,679	460,335,841
Remuneraciones al Personal de Carácter Transitorio	100,000	0	100,000	-	0	100,000
Remuneraciones Adicionales y Especiales	378,025,646	3,042,758	381,068,404	34,162,260	18,406,272	346,906,143
Seguridad Social	156,686,310	21,159,055	177,845,365	56,945	53,252	177,788,420
Otras Prestaciones Sociales y Económicas	324,938,500	-8,952,522	315,985,978	15,658,644	14,056,677	300,327,335
Previsiones	1,000,000	0	1,000,000	0	0	1,000,000
Pago de Estimulos a Servidores Públicos	66,064,856	5,310,595	71,375,451	1,114,567	991,450	70,260,884
<b>Materiales y Suministros</b>						
Material de Administración, Emisión de Documentos y Artículos						
Oficiales	17,387,158	6,578,460	23,965,618	73,490	51,799	23,892,128
Alimentos y Utensilios	6,795,154	164,649	6,959,803	214,809	179,832	6,744,994
Materias Primas y Materiales de Producción y Comercialización	15,130,853	233,355	15,364,208	664,501	432,633	14,899,707
Materiales y Artículos de Construcción y de Reparación	5,818,213	13,023,636	18,841,849	194,127	57,854	18,647,722
Productos Químicos, Farmacéuticos y de Laboratorio	13,107,568	1,350,602	14,458,170	49,989	28,074	14,408,181
Combustibles, Lubricantes y Aditivos	6,207,783	264,112	6,471,895	11,261	3,300	6,460,634
Vestuario, Blancos, Prendas de Protección y Artículos Deportivos	11,890,210	206,318	12,096,528	0	0	12,096,528
Materiales y Suministros para Seguridad	0	0	0	0	0	0
Herramientas, Refacciones y Accesorios Menores	2,438,761	959,413	3,398,174	150,751	150,751	3,247,423
<b>Servicios Generales</b>						
Servicios Básicos	19,812,866	25,319	19,838,185	1,283,345	301,036	18,554,840
Servicios de Arrendamiento	8,498,943	237,834	8,736,777	234,949	0	8,501,828
Servicios Profesionales, Científicos, Técnicos y Otros Servicios	72,229,229	7,783,614	80,012,843	1,467,204	777,189	78,545,639
Servicios Financieros, Bancarios y Comerciales	2,315,600	3,684,359	5,999,959	94,006	0	5,905,954
Servicios de Instalación, Reparación, Mantenimiento y Conservación	42,524,818	2,617,984	45,142,802	1,011,652	339,503	44,131,150
Servicios de Comunicación Social y Publicidad	3,595,975	208,249	3,804,224	20,024	0	3,784,200
Servicio de Traslado y Viáticos	19,838,748	3,621,148	23,459,896	25,486	25,486	23,434,410
Servicios Oficiales	8,383,373	711,813	9,095,186	18,456	928	9,076,729
Otros Servicios Generales	28,995,977	1,271,381	30,267,358	67,240	25,810	30,200,118
<b>Transferencias, Asignaciones, Subsidios y Otras Ayudas</b>						
Transferencias Internas Y Asignaciones Al Sector Público	0	0	0	0	0	0
Transferencias Al Resto Del Sector Público	0	0	0	0	0	0
Subsidios y Subvenciones	0	0	0	0	0	0
Ayudas Sociales	187,240,399	1,927,971	189,168,370	577,280	508,399	188,591,090
Pensiones y Jubilaciones	0	0	0	0	0	0
Transferencias a Fideicomisos, Mandatos y Otros Análogos	0	59,799,999	59,799,999	1,741,294	1,741,294	58,058,705
Transferencias a La Seguridad Social	0	0	0	0	0	0
Donativos	0	0	0	0	0	0
Transferencias al Exterior	0	0	0	0	0	0
<b>Bienes Muebles, Tangibles e Intangibles</b>						
Mobiliario y Equipo de Administración	17,510,985	11,251,472	28,762,457	914,890	844,145	27,847,567
Mobiliario y Equipo Educativo y Recreativo	314,824	2,925,608	3,240,432	53,360	53,360	3,187,072
Equipo e Instrumental Médico y de Laboratorio	5,440,136	3,942,774	9,382,910	271,540	167,186	9,111,370
Vehículos y Equipo de Transporte	0	1,437,949	1,437,949	389,760	389,760	1,048,189
Equipo de Defensa y Seguridad	0	0	0	0	0	0
Maquinaria, Otros Equipos y Herramientas	1,913,744	942,219	2,855,963	29,304	29,304	2,826,659
Activos Biológicos	0	0	0	0	0	0
Bienes Inmuebles	0	0	0	0	0	0
Activos Intangibles	3,668,257	1,897,443	5,565,700	208,800	208,800	5,356,900
<b>Inversión Pública</b>						
Obra Pública en Bienes de Dominio Público	0	0	0	0	0	0
Obra Pública en Bienes Públicos	30,329,000	24,452,340	54,781,340	2,533,268	2,340,757	52,248,072
Proyectos Productivos y Acciones de Fomento	0	0	0	0	0	0
<b>Inversiones Financieras y Otras Provisiones</b>						
Inversiones Para el Fomento de Actividades Productivas	0	0	0	0	0	0
Acciones y Participaciones del Capital	0	0	0	0	0	0
Compra de Títulos y Valores	0	0	0	0	0	0
Concesión de Prestamos	0	0	0	0	0	0
Inversiones en Fideicomisos Mandatos y Otros Análogos	71,819,792	-60,000,000	11,819,792	0	0	11,819,792
Otras Inversiones Financieras	0	0	0	0	0	0
Provisiones Para Contingencias y Otras Erogaciones Especiales	0	0	0	0	0	0
<b>Participaciones y Aportaciones</b>						
Participaciones	0	0	0	0	0	0
Aportaciones	0	0	0	0	0	0
Convenios	0	0	0	0	0	0
<b>Deuda Pública</b>						
Amortización de la Deuda Pública	0	0	0	0	0	0
Intereses de la Deuda Pública	0	0	0	0	0	0
Comisiones de la Deuda Pública	0	0	0	0	0	0
Gastos de la Deuda Pública	0	0	0	0	0	0
Costo por Coberturas	0	0	0	0	0	0
Apoyos Financieros	0	0	0	0	0	0
Adeudos de Ejercicios Fiscales Anteriores (Adefas)	40,000,000	118,374,506	158,374,506	158,374,506	114,241,206	0
<b>Total del Gasto</b>	<b>2,082,244,073</b>	<b>214,052,403</b>	<b>2,296,296,475</b>	<b>257,150,250</b>	<b>179,955,734</b>	<b>2,039,146,225</b>

**Universidad Autónoma de Aguascalientes**  
**Estado Analítico del Ejercicio del Presupuesto de Egresos**  
**Clasificación Administrativa**  
**Al 31 de Enero de 2020**  
**Cuenta Pública Anual**



Concepto del Gasto	Aprobado	Ampliaciones/ Reducciones	Modificado	Devengado	Pagado	Subejercicio
Poder Ejecutivo	2,082,244,073	214,052,403	2,296,296,475	257,150,250	179,955,734	2,039,146,225
Poder Legislativo	0	0	0	0	0	0
Poder Judicial	0	0	0	0	0	0
Órganos Autónomos	0	0	0	0	0	0
<b>Total del gasto</b>	<b>2,082,244,073</b>	<b>214,052,403</b>	<b>2,296,296,475</b>	<b>257,150,250</b>	<b>179,955,734</b>	<b>2,039,146,225</b>

**Universidad Autónoma de Aguascalientes**  
**Estado Analítico del Ejercicio del Presupuesto de Egresos**  
**Clasificación por Funcional**  
**Al 31 de Enero de 2020**  
**Cuenta Pública Anual**



Concepto del Gasto	Aprobado	Ampliaciones/ Reducciones	Modificado	Devengado	Pagado	Subejercicio
<b>Gobierno</b>						
Legislación	0	0	0	0	0	0
Justicia	0	0	0	0	0	0
Coordinación de la Política del Gobierno	0	0	0	0	0	0
Relaciones Exteriores	0	0	0	0	0	0
Asuntos Financieros y Hacendarios	0	0	0	0	0	0
Seguridad Nacional	0	0	0	0	0	0
Asuntos de Orden Público y de Seguridad Interior	0	0	0	0	0	0
Otros Servicios Generales	0	0	0	0	0	0
<b>Desarrollo Social</b>						
Protección Ambiental	0	0	0	0	0	0
Vivienda y Servicios a la Comunidad	0	0	0	0	0	0
Salud	0	0	0	0	0	0
Recreación, Cultura y Otras Manifestaciones Sociales	0	0	0	0	0	0
Educación	2,042,244,073	95,677,897	2,137,921,970	98,775,745	65,714,528	2,039,146,225
Protección Social	0	0	0	0	0	0
Otros Asuntos Sociales	0	0	0	0	0	0
<b>Desarrollo Económico</b>						
Asuntos Económicos, Comerciales y Laborales en General	0	0	0	0	0	0
Agropecuaria, Silvicultura, Pesca y Caza	0	0	0	0	0	0
Combustibles y Energía	0	0	0	0	0	0
Minería, Manufacturas y Construcción	0	0	0	0	0	0
Transporte	0	0	0	0	0	0
Comunicaciones	0	0	0	0	0	0
Turismo	0	0	0	0	0	0
Ciencia, Tecnología e Innovación	0	0	0	0	0	0
Otras Industrias y Otros Asuntos Económicos	0	0	0	0	0	0
<b>Otras No Clasificadas en Funciones Anteriores</b>						
Transacciones de la Deuda Pública / Costo Financiero de la Deuda	0	0	0	0	0	0
Transferencias, Participaciones y Aportaciones entre Diferentes Niveles y Ordenes de Gobierno	0	0	0	0	0	0
Saneamiento del Sistema Financiero	0	0	0	0	0	0
Adeudos de Ejercicios Fiscales Anteriores	40,000,000	118,374,506	158,374,506	158,374,506	114,241,206	0
<b>Total del Gasto</b>	<b>2,082,244,073</b>	<b>214,052,403</b>	<b>2,296,296,475</b>	<b>257,150,250</b>	<b>179,955,734</b>	<b>2,039,146,225</b>

**Universidad Autónoma de Aguascalientes**  
**Estado Analítico del Ejercicio del Presupuesto de Egresos**  
**Clasificación por Económica del Gasto**  
**Al 31 de Enero de 2020**  
**Cuenta Pública Anual**



Concepto	Aprobado	Ampliaciones/ Reducciones	Modificado	Devengado	Pagado	Subejercicio
Gasto Corriente	1,911,247,335	108,828,092	2,020,075,426	94,374,822	61,681,215	1,925,700,605
Gasto del Capital	130,996,738	-13,150,195	117,846,543	4,400,923	4,033,313	113,445,620
Amortización de la Deuda y Disminución de Pasivos	40,000,000	118,374,506	158,374,506	158,374,506	114,241,206	0
Pensiones y Jubilaciones	0	0	0	0	0	0
Participaciones	0	0	0	0	0	0
<b>Total del Gasto</b>	<b>2,082,244,073</b>	<b>214,052,403</b>	<b>2,296,296,475</b>	<b>257,150,250</b>	<b>179,955,734</b>	<b>2,039,146,225</b>



**Universidad Autónoma de Aguascalientes**  
**Estado Analítico del Ejercicio del Presupuesto de Egresos**  
**Gasto por Categoría Programática**  
**Al 31 de Enero de 2020**  
**Cuenta Pública Anual**



Concepto del Gasto	Aprobado	Ampliaciones/ Reducciones	Modificado	Devengado	Pagado	Subejercicio
<b>Programas</b>						
Subsidios: Sector Social y Privado o Entidades Federativas y Municipios						
Sujetos o Reglas de Operación						
Otros Subsidios						
Prestación de Servicios Públicos	2,042,244,072.59	95,677,897.10	2,137,921,969.69	98,775,744.75	65,714,528.02	2,039,146,224.94
Provisión de Bienes Públicos						
Planeación, Seguimiento y Evaluación de Políticas Públicas						
Promoción y Fomento						
Regulación y Supervisión						
Funciones de las Fuerzas Armadas (Únicamente Gobierno Federal)						
Específicos						
Proyectos de Inversión						
Administrativos y de Apoyo						
Apoyo al Proceso Presupuestario y Para Mejorar la Eficiencia Institucional						
Apoyo a la Función Pública y al Mejoramiento de la Gestión						
Operaciones Ajenas						
Compromisos						
Obligaciones de Cumplimiento de Resolución Jurisdiccional						
Desastres Naturales						
Obligaciones						
Pensiones y Jubilaciones						
Aportaciones a la Seguridad Social						
Aportaciones a Fondos de Estabilización						
Aportaciones de Fondos de Inversión y Reestructura de Pensiones						
Programas de Gasto Federalizado (Gobierno Federal)						
Gasto Federalizado						
Participaciones a Entidades Federativas y Municipios						
Costo Financiero, Deuda o Apoyos a Deudores y Ahorradores de la Banca						
Adeudos de Ejercicios Fiscales Anteriores	40,000,000.00	118,374,505.65	158,374,505.65	158,374,505.65	114,241,206.16	0.00
<b>Total del Gasto</b>	<b>2,082,244,072.59</b>	<b>214,052,402.75</b>	<b>2,296,296,475.34</b>	<b>257,150,250.40</b>	<b>179,955,734.18</b>	<b>2,039,146,224.94</b>

Universidad Autónoma de Aguascalientes

Indicadores de Postura Fiscal

Al 31 de Enero de 2020

Cuenta Pública Anual



UNIVERSIDAD AUTÓNOMA  
DE AGUASCALIENTES

Concepto	Estimado	Devengado	Pagado /Recaudado
<b>I. Ingresos Presupuestarios (I=1+2)</b>	1,583,503,919	419,701,182	419,701,182
1. Ingresos del Gobierno de la Entidad Federativa <sup>1</sup>	0	0	0
2. Ingresos del Sector Paraestatal <sup>1</sup>	1,583,503,919	419,701,182	419,701,182
<b>II. Egresos Presupuestarios (II=3+4)</b>	2,082,244,073	257,150,250	179,955,734
3. Egresos del Gobierno de la Entidad Federativa <sup>2</sup>	0	0	0
4. Egresos del Sector Paraestatal <sup>2</sup>	2,082,244,073	257,150,250	179,955,734
<b>III. Balance Presupuestario (Superávit o Déficit) (III = I - II)</b>	-498,740,154	162,550,931	239,745,448
<b>III. Balance presupuestario (Superávit o Déficit)</b>	-498,740,154	162,550,931	239,745,448
<b>IV. Intereses, Comisiones y Gastos de la Deuda</b>	0	0	0
<b>V. Balance Primario ( Superávit o Déficit) (V= III - IV)</b>	-498,740,154	162,550,931	239,745,448
<b>A. Financiamiento</b>	98,332,390	312,384,793	312,384,793
<b>B. Amortización de la deuda</b>			
<b>C. Endeudamiento ó desendeudamiento (C = A - B)</b>	98,332,390	312,384,793	312,384,793