

Universidad Autónoma de Aguascalientes
Estado de Situación Financiera
Al 29 de Febrero de 2020
Cuenta Pública



ACTIVO	2020	2019	PASIVO	2020	2019
Activo circulante			Pasivo Circulante		
Efectivo y Equivalentes	1,742,412,089	1,607,498,420	Cuentas por Pagar a Corto Plazo	153,114,673	126,148,977
Derechos a Recibir Efectivo o Equivalentes	188,256,653	132,479,205	Documentos por Pagar a Corto Plazo	0	0
Derecho a Recibir Bienes o Servicios	10,469,496	11,924,514	Porción a Corto Plazo de la Deuda Pública a Largo Plazo	0	0
Inventarios	7,960,409	10,802,309	Titulos y Valores a Corto Plazo	0	0
Almacenes	0	0	Pasivos Diferidos a Corto Plazo	18,932,745	7,317,014
Estimación por Pérdida o Deterioro de Activos Circulantes	0	0	Fondos y Bienes de Terceros en Garantía y/o Administración a Corto Plaz	9,078,127	8,475,886
Otros Activos Circulantes	0	0	Provisiones a Corto Plazo	0	0
Total de Activos Circulantes	1,949,098,647	1,762,704,447	Otros Pasivos a Corto Plazo	0	0
Activo No Circulante			Total de Pasivo Circulante	181,125,545	141,941,877
Inversiones Financieras a Largo Plazo	0	0	Pasivo No Circulante		
Derechos a Recibir Efectivo o Equivalentes a Largo Plazo	1,110,557	1,110,557	Cuentas por Pagar a Largo Plazo	0	0
Bienes Inmuebles, Infraestructura y Construcciones en Proceso	1,033,373,657	985,537,316	Documentos por Pagar a Largo Plazo	0	0
Bienes Muebles	933,203,858	881,999,735	Deuda Pública a Largo Plazo	0	0
Activos Intangibles	14,417,085	16,518,587	Pasivos Diferidos a Largo Plazo	1,899,662	1,899,662
Depreciación, Deterioro y Amortización Acumulada de Bienes	-396,082,132	-239,578,193	Fondos y Bienes de Terceros en Garantía y/o Administración a Largo Plaz	77,291	89,602
Activos Diferidos	52,366	52,366	Provisiones a Largo Plazo	1,071,446,257	966,002,454
Estimación por Pérdida o Deterioro de Activos No Circulantes	0	0	Total de Pasivos No Circulantes	1,073,423,211	967,991,718
Total de Activos no Circulantes	1,586,075,390	1,645,640,369	Total del Pasivo	1,254,548,756	1,109,933,595
Otros Activos No Circulantes	0	0	HACIENDA PÚBLICA/PATRIMONIO		
Total de otros Activos No Circulantes	0	0	Hacienda Pública/Patrimonio Contribuido		
Total del Activo	3,535,174,037	3,408,344,816	Aportaciones	0	0
			Donaciones de Capital	261,929	261,929
			Actualización de la Hacienda Pública/Patrimonio	104,873,000	104,873,000
			Hacienda Pública/Patrimonio Generado		
			Resultados del Ejercicio (Ahorro/Desahorro)	121,072,288	141,801,129
			Resultados de Ejercicios Anteriores	2,355,917,911	2,244,733,105
			Revalúos	-200,000	-200,000
			Reservas	0	0
			Rectificaciones de Resultados de Ejercicios Anteriores	-301,299,846	-193,057,942
			Exceso o Insuficiencia en la Actualización de la Hacienda Pública/Patrimonio		
			Resultado por Posición Monetaria	0	0
			Resultado por Tenencia de Activos No Monetarios	0	0
			Total Hacienda Pública/Patrimonio	2,280,625,281	2,298,411,221
			Total del Pasivo y Hacienda Pública/Patrimonio	3,535,174,038	3,408,344,816

Bajo protesta de decir verdad declaramos que los Estados Financieros y sus Notas son razonablemente correctos y responsabilidad del emisor


M. en IMP. JORGE HUMBERTO LÓPEZ REYNOSO
DIRECTOR GENERAL DE FINANZAS



C.P. ILDA LETICIA GONZÁLEZ SERNA
JEFE DE DEPARTAMENTO DE CONTABILIDAD

Universidad Autónoma de Aguascalientes
 Estado de Flujo de Efectivo
 Al 29 de Febrero de 2020
 Cuenta Pública



	2020	2019
Flujos de Efectivo a las Actividades de Operación		
Origen	347,320,337	342,496,904
Impuestos	0	0
Cuotas y Aportaciones de Seguridad Social	0	0
Contribuciones de mejoras	0	0
Derechos	0	0
Productos	0	0
Aprovechamientos	0	0
Ingresos por venta de bienes y servicios	91,762,732	87,103,263
Participaciones, Aportaciones, Convenios, Incentivos Derivados de la colaboración Fiscal y Fondos Distintos de Aportaciones	-3,964,919	167,208,286
Transferencias, Asignaciones, Subsidios y Subconvenciones, y Pensiones y Jubilaciones	219,804,014	68,725,076
Otros orígenes de operación	39,718,510	19,460,280
Aplicación	226,248,049	200,695,774
Servicios Personales	196,808,982	167,501,059
Materiales y Suministros	10,093,448	2,469,654
Servicios Generales	10,761,033	10,062,947
Transferencias Internas y Asignaciones al Sector Público	0	0
Transferencias al Resto del Sector Público	0	0
Subsidios y Subvenciones	0	0
Ayudas Sociales	1,446,082	13,167,309
Pensiones y Jubilaciones	0	0
Transferencias a Fideicomisos, Mandatos y Contratos Análogos	6,685,603	6,501,689
Transferencias a la Seguridad Social	0	0
Donativos	0	55,942
Transferencias al Exterior	0	0
Participaciones	0	0
Aportaciones	0	0
Convenios	0	0
Otras Aplicaciones de Operación	452,901	937,174
Fujos Netos de Efectivos por Actividades de Operación	121,072,288	141,801,129
Flujos de Efectivo de las Actividades de Inversión		
Origen	4,874,442	34,234,032
Bienes Inmuebles, Infraestructura y Construcciones en Proceso	0	0
Bienes Muebles	0	0
Otros Orígenes de Inversión	4,874,442	34,234,032
Aplicación	46,785,573	4,569,828
Bienes Inmuebles, Infraestructura y Construcciones en Proceso	13,313,107	4,497,151
Bienes Muebles	11,460,319	68,507
Otras aplicaciones de Inversión	22,012,147	4,169
Fujos Netos de Efectivos por Actividades de Inversión	-41,911,131	29,664,204
Flujo de Efectivo de las Actividades de Financiamiento		
Origen	29,152,753	14,794,993
Endeudamiento Neto	0	0
Interno	0	0
Externo	0	0
Otros Orígenes de Financiamiento	29,152,753	14,794,993
Aplicación	64,237,960	123,147,361
Servicios de la Deuda	0	0
Interno	0	0
Externo	0	0
Otras Aplicaciones de Financiamiento	64,237,960	123,147,361
Fujos Netos de Efectivo por Actividades de Financiamiento	-35,085,207	-108,352,368
Incremento/Disminución Neta en el Efectivo y Equivalentes al Efectivo	44,075,949	63,112,965
Efectivo y Equivalentes al Efectivo al Inicio del Ejercicio	1,698,336,140	1,544,385,455
Efectivo y Equivalentes al Efectivo al Final del Ejercicio	1,742,412,089	1,607,498,420

Bajo protesta de decir verdad declaramos que los Estados Financieros y sus Notas son razonablemente correctos y responsabilidad del emisor


 M. en IMP. JORGE HUMBERTO LÓPEZ REYNOSO
 DIRECTOR GENERAL DE FINANZAS


 C.P. ILDA LETICIA GONZÁLEZ SERNA
 JEFE DE DEPARTAMENTO DE CONTABILIDAD

Universidad Autónoma de Aguascalientes
Estado de Variaciones en la Hacienda Pública
Al 29 de Febrero de 2020
Cuenta Pública



CONCEPTO	Hacienda Pública/Patrimonio Contribuido	Hacienda Pública/ Patrimonio Generado de Ejercicios Anteriores	Hacienda Pública/ Patrimonio Generado del Ejercicio	Exceso o Insuficiencia en la Actualización de la Hacienda Pública / Patrimonio	Total
Rectificaciones de Resultados de Ejercicios Anteriores					
Patrimonio Neto Inicial Ajustado del Ejercicio	105,134,929				105,134,929
Aportaciones	0				0
Donaciones al Capital	261,929				261,929
Actualización de la Hacienda Pública/Patrimonio	104,873,000				104,873,000
Variaciones de la Hacienda Pública / Patrimonio Neto del Ejercicio		1,950,377,502	103,551,832		2,053,929,334
Resultados del Ejercicio (Ahorro/Desahorro)		0	103,551,832		103,551,832
Resultados de Ejercicios Anteriores		2,251,877,348			2,251,877,348
Revaluos		-200,000			-200,000
Reservas		0			0
Rectificaciones de Resultados de Ejercicios Anteriores		-301,299,846			-301,299,846
Hacienda Pública/Patrimonio Neto del Ejercicio	105,134,929	1,950,377,502	103,551,832		2,159,064,263
Cambios en la Hacienda Pública/Patrimonio Neto del Patrimonio 2018					
Aportaciones	0	488,731			488,730
Donaciones de Capital	0	0			0
Actualización de la Hacienda Pública/Patrimonio	0	488,731			488,731
Rectificaciones de Resultados de Ejercicios Anteriores		0	-0		-0
Variaciones de la Hacienda Pública/Patrimonio Neto del Ejercicio	0	103,551,832	17,520,456		121,072,288
Resultados del Ejercicio (Ahorro/Desahorro)			121,072,288		121,072,288
Resultados de Ejercicios Anteriores		103,551,832	-103,551,832		0
Revaluos			0		0
Reservas			0		0
Saldo Neto en la Hacienda Pública/Patrimonio 2020	105,134,929.00	2,054,418,064.60	121,072,287.78	-	2,280,625,281.04

Bajo protesta de decir verdad declaramos que los Estados Financieros y sus Notas son razonablemente correctos y responsabilidad del emisor


M. en IMP. JORGE HUMBERTO LÓPEZ REYNOSO
DIRECTOR GENERAL DE FINANZAS


C.P. ILDA LETICIA GONZÁLEZ SERNA
JEFE DE DEPARTAMENTO DE CONTABILIDAD

Universidad Autónoma de Aguascalientes

Estado de Actividades

Al 29 de Febrero de 2020

Cuenta Pública



UNIVERSIDAD AUTÓNOMA
DE AGUASCALIENTES

	2020	2019
INGRESOS Y OTROS BENEFICIOS		
Ingresos de la Gestión:	91,762,732	87,103,263
Impuestos	0	0
Cuotas y Aportaciones de Seguridad Social	0	0
Contribuciones de Mejoras	0	0
Derechos	0	0
Productos	0	0
Aprovechamientos	0	0
Ingresos por Venta de Bienes y Servicios	91,762,732	87,103,263
Participaciones, Aportaciones, Transferencias, Asignaciones, Subsidios y Otras Ayudas:	215,839,095	235,933,362
Participaciones, Aportaciones, Convenios, Incentivos Derivados de la Colaboración Fiscal y Fondos Distintos de Aportaciones	-3,964,919	167,208,286
Transferencias, Asignaciones, Subsidios y Subconvenciones, y Pensiones y Jubilaciones	219,804,014	68,725,076
Otros Ingresos y Beneficios	39,718,510	19,460,280
Ingresos Financieros	24,585,300	19,460,187
Incremento de la Variación de Inventarios	0	0
Disminución del Exceso de Estimaciones por Pérdida o Deterioro u Obsolescencia	0	0
Disminución del Exceso de Provisiones	0	0
Otros Ingresos y Beneficios Varios	15,133,210	93
Total de Ingresos y Otros Beneficios	347,320,337	342,496,904
GASTOS Y OTRAS PERDIDAS		
Gastos de Funcionamiento	217,663,463	180,033,660
Servicios Personales	196,808,982	167,501,059
Materiales y Suministros	10,093,448	2,469,654
Servicios Generales	10,761,033	10,062,947
Transferencias, Asignaciones, Subsidios y Otras Ayudas	8,131,685	19,724,941
Transferencias Internas y Asignaciones al Sector Público	0	0
Transferencias al Resto del Sector Público	0	0
Subsidios y Subvenciones	0	0
Ayudas Sociales	1,446,082	13,167,309
Pensionamientos y Jubilaciones	0	0
Transferencias a Fideicomisos, Mandatos y Contratos Análogos	6,685,603	6,501,689
Transferencias a la Seguridad Social	0	0
Donativos	0	55,942
Transferencias al Exterior	0	0
Participaciones y Aportaciones	0	0
Participaciones	0	0
Aportaciones	0	0
Convenios	0	0
Intereses, Comisiones y Otros Gastos de la Deuda Pública	0	0
Intereses de la Deuda Pública	0	0
Comisiones de la Deuda Pública	0	0
Gastos de la Deuda Pública	0	0
Costo por Coberturas	0	0
Apoyos Financieros	0	0
Otros Gastos y Pérdidas Extraordinarias	452,901	937,174
Estimaciones, Depreciaciones, Deterioros, Obsolescencia y Amortizaciones	2	0
Provisiones	0	0
Disminución de inventarios	0	0
Aumento por Insuficiencia de Estimaciones por Pérdida o Deterioro y Obsolescencia	0	0
Aumento por Insuficiencia de Provisiones	0	0
Otros Gastos y Pérdidas Extraordinarias	452,899	937,174
Inversión Pública	0	0
Inversión Pública No Capitalizable	0	0
Total de Gastos y Otras Perdidas	226,248,049	200,695,774
Resultado del Ejercicio (Ahorro/Desahorro)	121,072,288	141,801,129

Bajo protesta de decir verdad declaramos que los Estados Financieros y sus Notas son razonablemente correctos y responsabilidad del emisor

M. en IMP. JORGE HUMBERTO LÓPEZ REYNOSO
DIRECTOR GENERAL DE FINANZAS


C.P. ILDA LETICIA GONZÁLEZ SERNA
JEFE DE DEPARTAMENTO DE CONTABILIDAD

Universidad Autónoma de Aguascalientes
 Estado Analítico del Activo
 Al 29 de Febrero de 2020
 Cuenta Pública



CONCEPTO	Saldo Inicial	Cargos del Periodo	Abonos del Periodo	Saldo Final	Variación del Periodo
ACTIVO	3,449,186,957	9,481,604,757	9,395,617,676	3,535,174,037	85,987,080
Activo Circulante	1,888,545,072	9,455,503,435	9,394,949,860	1,949,098,647	60,553,575
Efectivo y Equivalentes	1,698,336,140	9,186,191,613	9,142,115,664	1,742,412,089	44,075,949
Derechos a Recibir Efectivo o Equivalentes	167,379,062	265,851,231	244,973,640	188,256,653	20,877,591
Derechos a Recibir Bienes o Servicios	15,343,938	1,454,507	6,328,949	10,469,496	-4,874,442
Inventarios	7,485,932	2,006,084	1,531,607	7,960,409	474,477
Almacenes	0	0	0	0	0
Estimacion por Perdida o Deterioro de Activos Circulantes	0	0	0	0	0
Otros Activos Circulantes	0	0	0	0	0
Activo No Circulante	1,560,641,885	26,101,322	667,816	1,586,075,390	25,433,505
Inversiones Financieras a Largo Plazo	0	0	0	0	0
Derechos a Recibir Efectivo o Equivalentes a Largo Plazo	1,110,557	0	0	1,110,557	0
Bienes Inmuebles, Infraestructura y Construcciones en Proceso	1,020,060,550	13,313,107	0	1,033,373,657	13,313,107
Bienes Muebles	921,743,539	12,128,135	667,816	933,203,858	11,460,319
Activos Intangibles	13,776,148	640,937	0	14,417,085	640,937
Depreciación Deterioro y Amortizacion Acumulada de Bienes	-396,101,275	19,142	0	-396,082,132	19,142
Activos Diferidos	52,366	0	0	52,366	0
Estimacion por Perdida o Deterioro de Activos no Circulantes	0	0	0	0	0
Otros Activos No Circulantes	0	0	0	0	0

Bajo protesta de decir verdad declaramos que los Estados Financieros y sus Notas son razonablemente correctos y responsabilidad del emisor


 M. en IMP. JORGE HUMBERTO LÓPEZ REYNOSO
 DIRECTOR GENERAL DE FINANZAS



 C.P. ILDA LETICIA GONZÁLEZ SERINA
 JEFE DE DEPARTAMENTO DE CONTABILIDAD

Universidad Autónoma de Aguascalientes
 Estado Analítico de la Deuda Pública
 Al 29 de Febrero de 2020
 Cuenta Pública



Denominación de la Deuda	Moneda de Contratación	Institución o País Acreedor	Saldo Inicial del Periodo	Saldo Final del Periodo
DEUDA PÚBLICA				
Corto Plazo				
Deuda Interna				
		Instituciones de Crédito	0	0
		Títulos y Valores	0	0
		Arrendamientos Financieros		
Deuda Externa				
		Organismos Financieros Internacionales	0	0
		Deuda Bilateral	0	0
		Títulos y Valores	0	0
		Arrendamientos Financieros	0	0
Subtotal a Corto Plazo				
Largo Plazo				
Deuda Interna				
		Instituciones de Crédito	0	0
		Títulos y Valores	0	0
		Arrendamientos Financieros		
Deuda Externa				
		Organismos Financieros Internacionales	0	0
		Deuda Bilateral	0	0
		Títulos y Valores	0	0
		Arrendamientos Financieros	0	0
Subtotal a Largo Plazo				
Otros Pasivos			1,109,933,595	1,254,548,756
Total Deuda y Otros Pasivos				

Bajo protesta de decir verdad declaramos que los Estados Financieros y sus Notas son razonablemente correctos y responsabilidad del emisor.


 M. en IMP. JORGE HUMBERTO LOPEZ REYNOSO
 DIRECTOR GENERAL DE FINANZAS


 C.P. ILDA LETICIA GONZALEZ SERNA
 JEFE DE DEPARTAMENTO DE CONTABILIDAD

Universidad Autónoma de Aguascalientes
Estado de Cambios en la Situación Financiera
Al 29 de Febrero de 2020
Cuenta Pública



Concepto	Origen	Aplicación	Concepto	Origen	Aplicación
ACTIVO	4,874,442	90,861,522	PASIVO	28,664,022	64,237,960
Activo Circulante	4,874,442	65,428,017	Pasivo Circulante	2,854,158	64,225,648
Efectivo y Equivalentes	0	44,075,949	Cuentas por Pagar a Corto Plazo	0	59,548,485
Derechos a Recibir Efectivo o Equivalentes	0	20,877,591	Documentos por Pagar a Corto Plazo	0	0
Derechos a Recibir Bienes o Servicios	4,874,442	0	Porción a Corto Plazo de la Deuda Pública a Largo Plazo	0	0
Inventarios	0	474,477	Títulos y Valores a Corto Plazo	0	0
Almacenes	0	0	Pasivos Diferidos a Corto Plazo	2,854,158	0
Estimación por Pérdida o Deterioro de Activos Circulantes	0	0	Fondos y Bienes de Terceros en Garantía y/o Administraci	0	4,677,163
Otros Activos Circulantes	0	0	Provisiones a Corto Plazo	0	0
			Otros Pasivos a Corto Plazo	0	0
Activo No Circulante	0	25,433,505	Pasivo No Circulante	25,809,864	12,312
Inversiones Financieras a Largo Plazo	0	0	Cuentas por Pagar a Largo Plazo	0	0
Derechos a Recibir Efectivo o Equivalentes a Largo Plazo	0	0	Documentos por Pagar a Largo Plazo	0	0
Bienes Inmuebles, Infraestructura y Construcciones en Prox	0	13,313,107	Deuda Pública a Largo Plazo	0	0
Bienes Muebles	0	11,460,319	Pasivos Diferidos a Largo Plazo	0	0
Activos Intangibles	0	640,937	Fondos y Bienes de Terceros en Garantía y/o en Administr.	0	12,312
Depreciación, Deterioro y Amortización Acumulada de Bien	0	19,142	Provisiones a Largo Plazo	25,809,863	0
Activos Diferidos	0	0			
Estimación por Pérdida o Deterioro de Activos no Circulant	0	0			
Otros Activos no Circulantes	0	0			
			HACIENDA PÚBLICA/ PATRIMONIO	121,561,019	0
			Hacienda Pública/Patrimonio Contribuido	0	0
			Aportaciones	0	0
			Donaciones de Capital	0	0
			Actualización de la Hacienda Pública / Patrimonio	0	0
			Hacienda Pública/Patrimonio Generado	121,561,018	0
			Resultados del Ejercicio (Ahorro / Desahorro)	121,072,288	0
			Resultados de Ejercicios Anteriores	488,731	0
			Revalúos	0	0
			Reservas	0	0
			Rectificaciones de Resultados de Ejercicios Anteriores	0	0
			Exceso o Insuficiencia en la Actualización de la Hacien	0	0
			Resultado por Posición Monetaria	0	0
			Resultado por Tenencia de Activos no Monetarios	0	0


Bajo protesta de decir verdad declaramos que los Estados Financieros y sus Notas son razonablemente correctos y responsabilidad del emisor


M. en IMP. JORGE HUMBERTO LÓPEZ REYNOSO
DIRECTOR GENERAL DE FINANZAS



C.P. ILDA LETICIA GONZALEZ SERNA
JEFE DE DEPARTAMENTO DE CONTABILIDAD

Universidad Autónoma de Aguascalientes
Pasivos Contingentes
Del 1 al 29 de Febrero de 2020
Cuenta Pública



Identificación de Crédito o Instrumento	Contratación / Colocación	Amortización	Intereses
			
TOTAL			

Bajo protesta de decir verdad declaramos que los Estados Financieros y sus Notas son razonablemente correctos y responsabilidad del emisor


M. en IMP. JORGE HUMBERTO LÓPEZ REYNOSO
DIRECTOR GENERAL DE FINANZAS


C.P. ILDA LETICIA GONZÁLEZ SERNA
JEFE DE DEPARTAMENTO DE CONTABILIDAD

Universidad Autónoma de Aguascalientes

Intereses de la Deuda

Del 1 al 29 de Febrero de 2020

Cuenta Pública



UNIVERSIDAD AUTÓNOMA
DE AGUASCALIENTES

Identificación de Crédito o Instrumento

Contratación /
Colocación


Amortización

Intereses

NO APLICA

TOTAL

Bajo protesta de decir verdad declaramos que los Estados Financieros y sus Notas son razonablemente correctos y responsabilidad del emisor


M. en IMP. JORGE HUMBERTO LÓPEZ REYNOSO
DIRECTOR GENERAL DE FINANZAS


C.P. ILDA LETICIA GONZÁLEZ-SERNA
JEFE DE DEPARTAMENTO DE CONTABILIDAD

Universidad Autónoma de Aguascalientes

Endeudamiento Neto

Del 1 al 29 de Febrero de 2020

Cuenta Pública

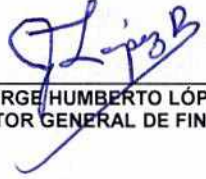


UNIVERSIDAD AUTÓNOMA
DE AGUASCALIENTES

Identificación de Crédito o Instrumento	Contratación / Colocación	Amortización	Endeudamiento Neto
Créditos Bancarios			
Total Créditos Bancarios			
Otros Instrumentos de Deuda			
Total Otros Instrumentos de Deuda			
TOTAL			

NO APLICA

Bajo protesta de decir verdad declaramos que los Estados Financieros y sus Notas son razonablemente correctos y responsabilidad del emisor


M. en IMP. JORGE HUMBERTO LÓPEZ REYNOSO
DIRECTOR GENERAL DE FINANZAS


C.P. ILDA LETICIA GONZÁLEZ SERNA
JEFE DE DEPARTAMENTO DE CONTABILIDAD

Universidad Autónoma de Aguascalientes

Estado Analítico del Ingreso

Al 29 de Febrero de 2020

Cuenta Pública



UNIVERSIDAD AUTÓNOMA
DE AGUASCALIENTES

	Estimado	Ampliaciones y Reducciones	Modificado	Devengado	Recaudado	
Impuestos						
Cuotas y Aportaciones de Seguridad Social	0	0	0	0	0	0
Contribuciones de Mejoras	0	0	0	0	0	0
Derechos	0	0	0	0	0	0
Productos	0	0	0	0	0	0
Aprovechamientos	0	0	0	0	0	0
Ingresos por Venta de Bienes, Prestación de Servicios y Otros Ingresos	498,740,154	0	498,740,154	116,348,032	116,348,032	-382,392,122
Participaciones, Aportaciones, Convenios, Incentivos Derivados de la Colaboración Fiscal y Fondos Distintos de Aportaciones	0	0	0	0	0	-116,348,032
Participaciones y Aportaciones	1,583,503,919	0	1,798,263,648	215,839,095	215,839,095	1,269,332,433
Transferencias, Asignaciones, Subsidios, Otras Ayudas	1,485,171,529	0	1,485,171,529	215,839,095	215,839,095	1,269,332,433
Ingresos Derivados de Financiamiento	98,332,390	214,759,729	313,092,119	313,092,119	313,092,119	0
Total	2,082,244,073	214,759,729	2,297,003,802	645,279,246	645,279,246	0
				Ingresos excedentes		0

Universidad Autónoma de Aguascalientes
Estado Analítico del Ingreso por Fuente de Financiamiento
Al 29 de Febrero de 2020
Cuenta Pública



Fuente de Financiamiento	Estimado	Ampliaciones y Reducciones	Modificado	Devengado	Recaudado	Diferencia
Ingresos del Gobierno						
Impuestos	0	0	0	0	0	0
Cuotas y Aportaciones de Seguridad Social	0	0	0	0	0	0
Contribuciones de Mejoras	0	0	0	0	0	0
Derechos	0	0	0	0	0	0
Productos	0	0	0	0	0	0
Aprovechamientos	0	0	0	0	0	0
Participaciones, Aportaciones, Convenios, Incentivos						
Derivados de la Colaboración Fiscal y Fondos Distintos de Aportaciones.	0	0	0	0	0	0
Transferencias, Asignaciones, Subsidios y Convenciones, y Pensiones y Jubilaciones	0	0	0	0	0	0
Ingresos de Organismos y Empresas						
Cuotas y Aportaciones de Seguridad Social	0	0	0	0	0	0
Productos	0	0	0	0	0	0
Ingresos por Ventas de Bienes, Prestación de Servicios y Sub	498,740,154	0	498,740,154	116,348,032	116,348,032	-116,348,032
Transferencias, Asignaciones, Subsidios y Convenciones, y Pensiones y Jubilaciones	1,485,171,529	0	1,485,171,529	215,839,095	215,839,095	1,269,332,433
Ingresos Derivados de Financiamiento						
Ingresos Derivados de Financiamientos	98,332,390	214,759,729	313,092,119	313,092,119	313,092,119	0
Total	2,082,244,073	214,759,729	2,297,003,802	645,279,246	645,279,246	0
				Ingresos excedentes		

Universidad Autónoma de Aguascalientes
Estado Analítico del Ejercicio del Presupuesto de Egresos
Clasificación por Objeto del Gasto
Al 29 de Febrero de 2020



Concepto del Gasto	Cuenta Pública					
	Aprobado	Ampliaciones/ Reducciones	Modificado	Devengado	Pagado	Subejercicio
Servicios Personales						
Remuneraciones al Personal de Carácter Permanente	512,220,395	-7,363,645	504,856,750	75,341,987	55,935,222	429,514,763
Remuneraciones al Personal de Carácter Transitorio	100,000	26,517	126,517	7,500.00	7,500	119,017
Remuneraciones Adicionales y Especiales	378,025,646	2,797,418	380,823,064	51,603,705	35,130,480	329,219,360
Seguridad Social	156,686,310	17,998,071	174,684,381	6,335,243	5,872,586	168,349,138
Otras Prestaciones Sociales y Económicas	324,938,500	54,785,545	379,724,045	59,134,421	29,898,010	320,589,624
Previsiones	1,000,000	-17,751	982,249	0	0	982,249
Pago de Estímulos a Servidores Públicos	66,064,856	5,190,216	71,255,072	4,386,127	4,014,168	66,868,945
Materiales y Suministros						
Material de Administración, Emisión de Documentos y Artículos Oficiales						
	17,387,158	9,368,222	26,755,380	617,382	468,026	26,137,998
Aímentos y Utensilios	6,795,154	201,150	6,996,304	461,574	395,169	6,534,730
Materias Primas y Materiales de Producción y Comercialización	15,130,853	232,355	15,363,208	1,418,312	1,200,101	13,944,895
Materiales y Artículos de Construcción y de Reparación	5,818,213	12,714,068	18,532,279	6,435,764	3,281,764	12,096,516
Productos Químicos, Farmacéuticos y de Laboratorio	13,107,568	1,183,515	14,291,083	556,055	372,367	13,735,028
Combustibles, Lubricantes y Aditivos	6,207,783	279,745	6,487,528	77,840	77,540	6,409,688
Vestuario, Blancos, Prendas de Protección y Artículos Deportivos	11,890,210	227,662	12,117,872	187,842	185,273	11,930,031
Materiales y Suministros para Seguridad	0	0	0	0	0	0
Herramientas, Refacciones y Accesorios Menores	2,438,761	1,080,221	3,518,982	468,061	421,138	3,050,921
Servicios Generales						
Servicios Básicos	19,812,866	10,435	19,823,301	1,540,290	557,984	18,283,011
Servicios de Arrendamiento	8,498,943	299,717	8,798,660	407,176	340,500	8,391,484
Servicios Profesionales, Científicos, Técnicos y Otros Servicios	72,229,229	7,290,375	79,519,603	3,622,010	3,508,048	75,897,593
Servicios Financieros, Bancarios y Comerciales	2,315,600	4,489,999	6,805,599	813,225	808,417	5,992,374
Servicios de Instalación, Reparación, Mantenimiento y Conservación	42,524,818	3,933,001	46,457,819	1,854,159	1,533,292	44,603,660
Servicios de Comunicación Social y Publicidad	3,595,975	197,737	3,793,712	125,879	70,547	3,667,833
Servicio de Traslado y Viáticos	19,838,748	2,674,830	22,513,578	130,539	123,905	22,383,039
Servicios Oficiales	8,383,373	174,939	8,558,312	89,597	57,956	8,468,715
Otros Servicios Generales	28,995,977	3,149,306	32,145,283	1,805,269	1,745,438	30,340,014
Transferencias, Asignaciones, Subsidios y Otras Ayudas						
Transferencias Internas Y Asignaciones Al Sector Público	0	0	0	0	0	0
Transferencias Al Resto Del Sector Público	0	0	0	0	0	0
Subsidios y Subvenciones	0	0	0	0	0	0
Ayudas Sociales	187,240,399	-57,167,313	130,073,086	1,446,082	1,389,963	128,627,005
Pensiones y Jubilaciones	0	0	0	0	0	0
Transferencias a Fideicomisos, Mandatos y Otros Análogos	0	46,540,985	46,540,985	6,685,603	6,685,603	39,855,382
Transferencias a La Seguridad Social	0	0	0	0	0	0
Donativos	0	0	0	0	0	0
Transferencias al Exterior	0	0	0	0	0	0
Bienes Muebles, Tangibles e Intangibles						
Mobiliario y Equipo de Administración	17,510,985	10,948,625	28,459,610	5,785,668	5,735,426	22,673,942
Mobiliario y Equipo Educativo y Recreativo	314,824	3,195,679	3,510,503	2,720,928	2,720,928	789,575
Equipo e Instrumental Médico y de Laboratorio	5,440,136	3,813,910	9,254,046	1,510,401	1,479,398	7,743,646
Vehículos y Equipo de Transporte	0	1,437,949	1,437,949	465,160	465,160	972,789
Equipo de Defensa y Seguridad	0	0	0	0	0	0
Maquinaria, Otros Equipos y Herramientas	1,913,744	923,088	2,836,832	619,615	84,065	2,217,217
Activos Biológicos	0	0	0	0	0	0
Bienes Inmuebles	0	0	0	0	0	0
Activos Intangibles	3,668,257	1,312,814	4,981,071	849,737	798,762	4,131,334
Inversión Pública						
Obra Pública en Bienes de Dominio Público	0	0	0	0	0	0
Obra Pública en Bienes Públicos	30,329,000	24,455,840	54,784,840	8,963,695	7,659,014	45,821,146
Proyectos Productivos y Acciones de Fomento	0	0	0	0	0	0
Inversiones Financieras y Otras Provisiones						
Inversiones Para el Fomento de Actividades Productivas	0	0	0	0	0	0
Acciones y Participaciones del Capital	0	0	0	0	0	0
Compra de Títulos y Valores	0	0	0	0	0	0
Concesión de Prestamos	0	0	0	0	0	0
Inversiones en Fideicomisos Mandatos y Otros Análogos	71,819,792	-60,000,000	11,819,792	0	0	11,819,792
Otras Inversiones Financieras	0	0	0	0	0	0
Provisiones Para Contingencias y Otras Erogaciones Especiales	0	0	0	0	0	0
Participaciones y Aportaciones						
Participaciones	0	0	0	0	0	0
Aportaciones	0	0	0	0	0	0
Convenios	0	0	0	0	0	0
Deuda Pública						
Amortización de la Deuda Pública	0	0	0	0	0	0
Intereses de la Deuda Pública	0	0	0	0	0	0
Comisiones de la Deuda Pública	0	0	0	0	0	0
Gastos de la Deuda Pública	0	0	0	0	0	0
Costo por Coberturas	0	0	0	0	0	0
Apoyos Financieros	0	0	0	0	0	0
Adeudos de Ejercicios Fiscales Anteriores (Adefas)	40,000,000	118,374,506	158,374,506	158,374,506	120,860,961	0
Total del Gasto	2,082,244,073	214,759,729	2,297,003,802	404,841,350	293,884,710	1,892,162,452

Universidad Autónoma de Aguascalientes
Estado Analítico del Ejercicio del Presupuesto de Egresos
Clasificación Administrativa
Al 29 de Febrero de 2020
Cuenta Pública



Concepto del Gasto	Aprobado	Ampliaciones/ Reducciones	Modificado	Devengado	Pagado	Subejercicio
Poder Ejecutivo	2,082,244,073	214,759,729	2,297,003,802	404,841,350	293,884,710	1,892,162,452
Poder Legislativo	0	0	0	0	0	0
Poder Judicial	0	0	0	0	0	0
Órganos Autónomos	0	0	0	0	0	0
Total del gasto	2,082,244,073	214,759,729	2,297,003,802	404,841,350	293,884,710	1,892,162,452

Universidad Autónoma de Aguascalientes
Estado Analítico del Ejercicio del Presupuesto de Egresos
Clasificación por Funcional
Al 29 de Febrero de 2020
Cuenta Pública



Concepto del Gasto	Aprobado	Ampliaciones/ Reducciones	Modificado	Devengado	Pagado	Subejercicio
Gobierno						
Legislación	0	0	0	0	0	0
Justicia	0	0	0	0	0	0
Coordinación de la Política del Gob	0	0	0	0	0	0
Relaciones Exteriores	0	0	0	0	0	0
Asuntos Financieros y Hacendarios	0	0	0	0	0	0
Seguridad Nacional	0	0	0	0	0	0
Asuntos de Orden Público y de Seg	0	0	0	0	0	0
Otros Servicios Generales					0	
Desarrollo Social					0	
Protección Ambiental	0	0	0	0	0	0
Vivienda y Servicios a la Comunida	0	0	0	0	0	0
Salud	0	0	0	0	0	0
Recreación, Cultura y Otras Manife:	0	0	0	0	0	0
Educación	2,042,244,073	96,385,224	2,138,629,296	246,466,844	173,023,748	1,892,162,452
Protección Social	0	0	0	0	0	0
Otros Asuntos Sociales	0	0	0	0	0	0
Desarrollo Económico					0	
Asuntos Económicos, Comerciales	0	0	0	0	0	0
Agropecuaria, Silvicultura, Pesca y	0	0	0	0	0	0
Combustibles y Energía	0	0	0	0	0	0
Minería, Manufacturas y Construcci	0	0	0	0	0	0
Transporte	0	0	0	0	0	0
Comunicaciones	0	0	0	0	0	0
Turismo	0	0	0	0	0	0
Ciencia, Tecnología e Innovación	0	0	0	0	0	0
Otras Industrias y Otros Asuntos Ec	0	0	0	0	0	0
Otras No Clasificadas en Funciones Anteriores					0	
Transacciones de la Deuda Pública	0	0	0	0	0	0
Transferencias, Participaciones y						
Aportaciones entre Diferentes Niveles						
y Ordenes de Gobierno	0	0	0	0	0	0
Saneamiento del Sistema Financier	0	0	0	0	0	0
Adeudos de Ejercicios Fiscales Ant	40,000,000	118,374,506	158,374,506	158,374,506	120,860,961	0
Total del Gasto	2,082,244,073	214,759,729	2,297,003,802	404,841,350	293,884,710	1,892,162,452

Universidad Autónoma de Aguascalientes
Estado Analítico del Ejercicio del Presupuesto de Egresos
Clasificación por Económica del Gasto
Al 29 de Febrero de 2020
Cuenta Pública



Concepto	Aprobado	Ampliaciones/ Reducciones	Modificado	Devengado	Pagado	Subejercicio
Gasto Corriente	1,911,247,335	110,297,318	2,021,544,652	225,551,641	154,080,997	1,795,993,011
Gasto del Capital	130,996,738	-13,912,094	117,084,644	20,915,203	18,942,752	96,169,441
Amortización de la Deuda y Disminución de Pasivos	40,000,000	118,374,506	158,374,506	158,374,506	120,860,961	0
Pensiones y Jubilaciones	0	0	0	0	0	0
Participaciones	0	0	0	0	0	0
Total del Gasto	2,082,244,073	214,759,729	2,297,003,802	404,841,350	293,884,710	1,892,162,452

Handwritten signature

Handwritten signature

Universidad Autónoma de Aguascalientes
Estado Analítico del Ejercicio del Presupuesto de Egresos
Gasto por Categoría Programática
Al 29 de Febrero de 2020
Cuenta Pública



Concepto del Gasto	Aprobado	Ampliaciones/ Reducciones	Modificado	Devengado	Pagado	Subejercicio
Programas						
Subsidios: Sector Social y Privado o Entidades Federativas y Municipios						
Sujetos o Reglas de Operación						
Otros Subsidios						
Prestación de Servicios Públicos	2,042,244,072.59	96,385,223.80	2,138,629,296.39	246,466,843.96	173,023,748.36	1,892,162,452.43
Provisión de Bienes Públicos						
Planeación, Seguimiento y Evaluación de Políticas Públicas						
Promoción y Fomento						
Regulación y Supervisión						
Funciones de las Fuerzas Armadas (Únicamente Gobierno Federal)						
Específicos						
Proyectos de Inversión						
Administrativos y de Apoyo						
Apoyo al Proceso Presupuestario y Para Mejorar la Eficiencia Institucional						
Apoyo a la Función Pública y al Mejoramiento de la Gestión						
Operaciones Ajenas						
Compromisos						
Obligaciones de Cumplimiento de Resolución Jurisdiccional						
Desastres Naturales						
Obligaciones						
Pensiones y Jubilaciones						
Aportaciones a la Seguridad Social						
Aportaciones a Fondos de Estabilización						
Aportaciones de Fondos de Inversión y Reestructura de Pensiones						
Programas de Gasto Federalizado (Gobierno Federal)						
Gasto Federalizado						
Participaciones a Entidades Federativas y Municipios						
Costo Financiero, Deuda o Apoyos a Deudores y Ahorradores de la Banca						
Adeudos de Ejercicios Fiscales Anteriores	40,000,000.00	118,374,505.65	158,374,505.65	158,374,505.65	120,860,961.36	0.00
Total del Gasto	2,082,244,072.59	214,759,729.45	2,297,003,802.04	404,841,349.61	293,884,709.72	1,892,162,452.43

Universidad Autónoma de Aguascalientes
 Indicadores de Postura Fiscal
 Al 29 de Febrero de 2020
 Cuenta Pública



Concepto	Estimado	Devengado	Pagado /Recaudado
I. Ingresos Presupuestarios (I=1+2)	1,583,503,919	645,279,246	645,279,246
1. Ingresos del Gobierno de la Entidad Federativa ¹	0	0	0
2. Ingresos del Sector Paraestatal ¹	1,583,503,919	645,279,246	645,279,246
II. Egresos Presupuestarios (II=3+4)	2,082,244,073	404,841,350	293,884,710
3. Egresos del Gobierno de la Entidad Federativa ²	0	0	0
4. Egresos del Sector Paraestatal ²	2,082,244,073	404,841,350	293,884,710
III. Balance Presupuestario (Superávit o Déficit) (III = I - II)	-498,740,154	240,437,897	351,394,537
III. Balance presupuestario (Superávit o Déficit)	-498,740,154	240,437,897	351,394,537
IV. Intereses, Comisiones y Gastos de la Deuda	0	0	0
V. Balance Primario (Superávit o Déficit) (V= III - IV)	-498,740,154	240,437,897	351,394,537
A. Financiamiento	98,332,390	313,092,119	313,092,119
B. Amortización de la deuda			
C. Endeudamiento ó desendeudamiento (C = A - B)	98,332,390	313,092,119	313,092,119