


Universidad Autónoma de Aguascalientes
Estado de Situación Financiera
Al 30 de Abril de 2020
Cuenta Pública



ACTIVO	2020	2019	PASIVO	2020	2019
Activo circulante			Pasivo Circulante		
Efectivo y Equivalentes	1,714,112,696	1,606,849,180	Cuentas por Pagar a Corto Plazo	143,566,846	135,409,129
Derechos a Recibir Efectivo o Equivalentes	186,699,822	145,854,847	Documentos por Pagar a Corto Plazo	0	0
Derecho a Recibir Bienes o Servicios	2,781,393	4,352,745	Porción a Corto Plazo de la Deuda Pública a Largo Plazo	0	0
Inventarios	6,197,329	8,762,806	Titulos y Valores a Corto Plazo	0	0
Almacenes	0	0	Pasivos Diferidos a Corto Plazo	19,711,508	9,898,147
Estimación por Perdida o Deterioro de Activos Circulantes	0	0	Fondos y Bienes de Terceros en Garantía y/o Administración a Corto Plazo	11,657,120	6,795,526
Otros Activos Circulantes	0	0	Provisiones a Corto Plazo	0	0
Total de Activos Circulantes	1,909,791,241	1,765,819,578	Otros Pasivos a Corto Plazo	0	0
Activo No Circulante			Total de Pasivo Circulante	174,935,474	152,102,802
Inversiones Financieras a Largo Plazo	0	0	Pasivo No Circulante		
Derechos a Recibir Efectivo o Equivalentes a Largo Plazo	1,110,557	1,110,557	Cuentas por Pagar a Largo Plazo	0	0
Bienes Inmuebles, Infraestructura y Construcciones en Proceso	1,054,871,593	1,000,372,085	Documentos por Pagar a Largo Plazo	0	0
Bienes Muebles	940,551,710	883,220,850	Deuda Pública a Largo Plazo	0	0
Activos Intangibles	14,954,352	16,927,937	Pasivos Diferidos a Largo Plazo	1,899,662	1,899,662
Depreciación, Deterioro y Amortización Acumulada de Bienes	-396,082,132	-239,578,193	Fondos y Bienes de Terceros en Garantía y/o Administración a Largo Plazo	77,291	89,602
Activos Diferidos	52,366	52,366	Provisiones a Largo Plazo	1,087,668,159	984,061,941
Estimación por Perdida o Deterioro de Activos No Circulantes	0	0	Total de Pasivos No Circulantes	1,089,645,113	986,051,205
Total de Activos no Circulantes	1,615,458,446	1,662,105,602	Total del Pasivo	1,264,580,586	1,138,154,007
Otros Activos No Circulantes	0	0	HACIENDA PUBLICA/PATRIMONIO		
Total de otros Activos No Circulantes	0	0	Hacienda Pública/Patrimonio Contribuido		
Total del Activo	3,525,249,687	3,427,925,180	Aportaciones	0	0
			Donaciones de Capital	261,929	261,929
			Actualización de la Hacienda Pública/Patrimonio	104,873,000	104,873,000
			Hacienda Pública/Patrimonio Generado		
			Resultados del Ejercicio (Ahorro/Desahorro)	100,791,007	133,135,810
			Resultados de Ejercicios Anteriores	2,356,243,011	2,244,758,376
			Revaluos	-200,000	-200,000
			Reservas	0	0
			Rectificaciones de Resultados de Ejercicios Anteriores	-301,299,846	-193,057,942
			Exceso o Insuficiencia en la Actualización de la Hacienda Pública/Patrimonio		
			Resultado por Posición Monetaria	0	0
			Resultado por Tenencia de Activos No Monetarios	0	0
			Total Hacienda Pública/Patrimonio	2,260,669,101	2,289,771,173
			Total del Pasivo y Hacienda Pública/Patrimonio	3,525,249,687	3,427,925,180

Bajo protesta de decir verdad declaramos que los Estados Financieros y sus Notas son razonablemente correctos y responsabilidad del emisor


M. en IMP. JORGE HUMBERTO LÓPEZ REYNOSO
DIRECTOR GENERAL DE FINANZAS


C.P. ILDA LETICIA GONZÁLEZ SERINA
JEFE DE DEPARTAMENTO DE CONTABILIDAD

Universidad Autónoma de Aguascalientes
Estado de Flujo de Efectivo
Al 30 de Abril de 2020
Cuenta Pública



	2020	2019
Flujos de Efectivo a las Actividades de Operación		
Origen	593,811,100	593,850,507
Impuestos	0	0
Cuotas y Aportaciones de Seguridad Social	0	0
Contribuciones de mejoras	0	0
Derechos	0	0
Productos	0	0
Aprovechamientos	0	0
Ingresos por venta de bienes y servicios	115,585,949	120,641,337
Participaciones, Aportaciones, Convenios, Incentivos Derivados de la colaboración Fiscal y Fondos Distintos de Aportaciones	-5,522,766	301,344,169
Transferencias, Asignaciones, Subsidios y Subconvenciones, y Pensiones y Jubilaciones	453,302,852	137,525,799
Otros orígenes de operación	30,445,065	34,339,203
Aplicación	493,020,093	460,714,697
Servicios Personales	412,820,600	360,211,630
Materiales y Suministros	25,494,723	12,530,819
Servicios Generales	29,526,837	35,935,652
Transferencias Internas y Asignaciones al Sector Público	0	0
Transferencias al Resto del Sector Público	0	0
Subsidios y Subvenciones	0	0
Ayudas Sociales	7,094,816	30,775,684
Pensionamientos y Jubilaciones	0	0
Transferencias a Fideicomisos, Mandatos y Contratos Análogos	16,664,117	19,043,899
Transferencias a la Seguridad Social	0	0
Donativos	0	146,087
Transferencias al Exterior	0	0
Participaciones	0	0
Aportaciones	0	0
Convenios	0	0
Otras Aplicaciones de Operación	1,419,000	2,070,925
Fujos Netos de Efectivos por Actividades de Operación	100,791,007	133,135,810
Flujos de Efectivo de las Actividades de Inversión		
Origen	13,851,148	30,469,660
Bienes Inmuebles, Infraestructura y Construcciones en Proceso	0	0
Bienes Muebles	0	0
Otros Orígenes de Inversión	13,851,148	30,469,660
Aplicación	74,137,321	21,035,061
Bienes Inmuebles, Infraestructura y Construcciones en Proceso	34,811,043	19,331,920
Bienes Muebles	18,808,172	1,289,622
Otras aplicaciones de inversión	20,518,106	413,520
Fujos Netos de Efectivos por Actividades de Inversión	-60,286,173	9,434,599
Flujo de Efectivo de las Actividades de Financiamiento		
Origen	46,478,516	35,435,613
Endeudamiento Neto	0	0
Interno	0	0
Externo	0	0
Otros Orígenes de Financiamiento	46,478,516	35,435,613
Aplicación	71,206,794	115,542,298
Servicios de la Deuda	0	0
Interno	0	0
Externo	0	0
Otras Aplicaciones de Financiamiento	71,206,794	115,542,298
Fujos Netos de Efectivo por Actividades de Financiamiento	-24,728,278	-80,106,685
Incremento/Disminución Neta en el Efectivo y Equivalentes al Efectivo	15,776,556	62,463,725
Efectivo y Equivalentes al Efectivo al Inicio del Ejercicio	1,698,336,140	1,544,385,455
Efectivo y Equivalentes al Efectivo al Final del Ejercicio	1,714,112,696	1,606,849,180

Bajo protesta de decir verdad declaramos que los Estados Financieros y sus Notas son razonablemente correctos y responsabilidad del emisor


M. en IMP. JORGE HUMBERTO LOPEZ REYNOSO
DIRECTOR GENERAL DE FINANZAS



C.P. ILDA LETICIA GONZALEZ SERNA
JEFE DE DEPARTAMENTO DE CONTABILIDAD

Universidad Autónoma de Aguascalientes
Estado de Variaciones en la Hacienda Pública
Al 30 de Abril de 2020
Cuenta Pública



CONCEPTO	Hacienda Pública/Patrimonio Contribuido	Hacienda Pública/ Patrimonio Generado de Ejercicios Anteriores	Hacienda Pública/ Patrimonio Generado del Ejercicio	Exceso o Insuficiencia en la Actualización de la Hacienda Pública / Patrimonio	Total
Rectificaciones de Resultados de Ejercicios Anteriores					
Patrimonio Neto Inicial Ajustado del Ejercicio	105,134,929				105,134,929
Aportaciones	0				0
Donaciones al Capital	261,929				261,929
Actualización de la Hacienda Pública/Patrimonio	104,873,000				104,873,000
Variaciones de la Hacienda Pública / Patrimonio Neto del Ejercicio		1,950,377,502	103,551,832		2,053,929,334
Resultados del Ejercicio (Ahorro/Desahorro)		0	103,551,832		103,551,832
Resultados de Ejercicios Anteriores		2,251,877,348			2,251,877,348
Revaluos		-200,000			-200,000
Reservas		0			0
Rectificaciones de Resultados de Ejercicios Anteriores		-301,299,846			-301,299,846
Hacienda Pública/Patrimonio Neto del Ejercicio	105,134,929	1,950,377,502	103,551,832		2,159,064,263
Cambios en la Hacienda Pública/Patrimonio Neto del Patrimonio 2018					
Aportaciones	0	0			0
Donaciones de Capital	0	0			0
Actualización de la Hacienda Pública/Patrimonio	0	813,831			813,831
Rectificaciones de Resultados de Ejercicios Anteriores		0	-0		-0
Variaciones de la Hacienda Pública/Patrimonio Neto del Ejercicio	0	103,551,832	-2,760,825		100,791,007
Resultados del Ejercicio (Ahorro/Desahorro)			100,791,007		100,791,007
Resultados de Ejercicios Anteriores		103,551,832	-103,551,832		0
Revaluos			0		0
Reservas			0		0
Saldo Neto en la Hacienda Pública/Patrimonio 2020	105,134,929.00	2,054,743,164.50	100,791,007.26		2,260,669,100.42

Bajo protesta de decir verdad declaramos que los Estados Financieros y sus Notas son razonablemente correctos y responsabilidad del emisor


M. en IMP. JORGE HUMBERTO LÓPEZ REYNOSO
DIRECTOR GENERAL DE FINANZAS


C.P. ILDA LETICIA GONZÁLEZ SERNA
JEFE DE DEPARTAMENTO DE CONTABILIDAD

Universidad Autónoma de Aguascalientes

Estado de Actividades

Al 30 de Abril de 2020

Cuenta Pública



UNIVERSIDAD AUTÓNOMA
DE AGUASCALIENTES

	2020	2019
INGRESOS Y OTROS BENEFICIOS		
Ingresos de la Gestión:	115,585,949	120,641,337
Impuestos	0	0
Cuotas y Aportaciones de Seguridad Social	0	0
Contribuciones de Mejoras	0	0
Derechos	0	0
Productos	0	0
Aprovechamientos	0	0
Ingresos por Venta de Bienes y Servicios	115,585,949	120,641,337
Participaciones, Aportaciones, Transferencias, Asignaciones, Subsidios y Otras Ayudas	447,780,086	438,869,968
Participaciones, Aportaciones, Convenios, Incentivos Derivados de la Colaboración Fiscal y Fondos Distintos de Aportaciones	-5,522,766	301,344,169
Transferencias, Asignaciones, Subsidios y Subconvenciones, y Pensiones y Jubilaciones	453,302,852	137,525,799
Otros Ingresos y Beneficios	30,445,065	34,339,203
Ingresos Financieros	29,376,649	33,827,502
Incremento de la Variación de Inventarios	0	0
Disminución del Exceso de Estimaciones por Perdida o Deterioro u Obsolescencia	0	0
Disminución del Exceso de Provisiones	0	0
Otros Ingresos y Beneficios Varios	1,068,416	511,700
Total de Ingresos y Otros Beneficios	593,811,100	593,850,507
GASTOS Y OTRAS PERDIDAS		
Gastos de Funcionamiento	467,842,160	408,678,101
Servicios Personales	412,820,600	360,211,630
Materiales y Suministros	25,494,723	12,530,819
Servicios Generales	29,526,837	35,935,652
Transferencias, Asignaciones, Subsidios y Otras Ayudas	23,758,933	49,965,670
Transferencias Internas y Asignaciones al Sector Público	0	0
Transferencias al Resto del Sector Público	0	0
Subsidios y Subvenciones	0	0
Ayudas Sociales	7,094,816	30,775,684
Pensiones y Jubilaciones	0	0
Transferencias a Fideicomisos, Mandatos y Contratos Análogos	16,664,117	19,043,899
Transferencias a la Seguridad Social	0	0
Donativos	0	146,087
Transferencias al Exterior	0	0
Participaciones y Aportaciones	0	0
Participaciones	0	0
Aportaciones	0	0
Convenios	0	0
Intereses, Comisiones y Otros Gastos de la Deuda Pública	0	0
Intereses de la Deuda Pública	0	0
Comisiones de la Deuda Pública	0	0
Gastos de la Deuda Pública	0	0
Costo por Coberturas	0	0
Apoyos Financieros	0	0
Otros Gastos y Perdidas Extraordinarias	1,419,000	2,070,925
Estimaciones, Depreciaciones, Deterioros, Obsolescencia y Amortizaciones	2	0
Provisiones	0	0
Disminución de inventarios	0	0
Aumento por Insuficiencia de Estimaciones por Pérdida o Deterioro y Obsolescencia	0	0
Aumento por Insuficiencia de Provisiones	0	0
Otros Gastos y Perdidas Extraordinarias	1,418,998	2,070,925
Inversión Pública	0	0
Inversión Pública No Capitalizable	0	0
Total de Gastos y Otras Perdidas	493,020,093	460,714,697
Resultado del Ejercicio (Ahorro/Desahorro)	100,791,007	133,135,810

Bajo protesta de decir verdad declaramos que los Estados Financieros y sus Notas son razonablemente correctos y responsabilidad del emisor


M. en IMP. JORGE HUMBERTO LÓPEZ REYNOSO
DIRECTOR GENERAL DE FINANZAS


C.P. ILDA LETICIA GÓNZALEZ SERNA
JEFE DE DEPARTAMENTO DE CONTABILIDAD

Universidad Autónoma de Aguascalientes

Estado Analítico del Activo

Al 30 de Abril de 2020

Cuenta Pública



CONCEPTO	Saldo Inicial	Cargos del Periodo	Abonos del Periodo	Saldo Final	Variación del Periodo
ACTIVO	3,449,186,957	13,443,588,538	13,367,525,808	3,525,249,687	76,062,730
Activo Circulante	1,888,545,072	13,387,657,523	13,366,411,354	1,909,791,241	21,246,169
Efectivo y Equivalentes	1,698,336,140	12,880,305,453	12,864,528,897	1,714,112,696	15,776,557
Derechos a Recibir Efectivo o Equivalentes	167,379,062	502,941,351	483,620,591	186,699,822	19,320,760
Derechos a Recibir Bienes o Servicios	15,343,938	1,454,507	14,017,052	2,781,393	-12,562,545
Inventarios	7,485,932	2,956,212	4,244,815	6,197,329	-1,288,603
Almacenes	0	0	0	0	0
Estimacion por Perdida o Deterioro de Activos Circulantes	0	0	0	0	0
Otros Activos Circulantes	0	0	0	0	0
Activo No Circulante	1,560,641,885	55,931,015	1,114,454	1,615,458,446	54,816,561
Inversiones Financieras a Largo Plazo	0	0	0	0	0
Derechos a Recibir Efectivo o Equivalentes a Largo Plazo	1,110,557	0	0	1,110,557	0
Bienes Inmuebles, Infraestructura y Construcciones en Proceso	1,020,060,550	35,199,020	387,977	1,054,871,593	34,811,043
Bienes Muebles	921,743,539	19,534,649	726,477	940,551,710	18,808,172
Activos Intangibles	13,776,148	1,178,204	0	14,954,352	1,178,204
Depreciación Deterioro y Amortizacion Acumulada de Bienes	-396,101,275	19,142	0	-396,082,132	19,142
Activos Diferidos	52,366	0	0	52,366	0
Estimacion por Perdida o Deterioro de Activos no Circulantes	0	0	0	0	0
Otros Activos No Circulantes	0	0	0	0	0

Bajo protesta de decir verdad declaramos que los Estados Financieros y sus Notas son razonablemente correctos y responsabilidad del emisor

M. en IMP. JORGE HUMBERTO LOPEZ REYNOSO
DIRECTOR GENERAL DE FINANZAS


C.P. ILDA LETICIA GONZALEZ SERNA
JEFE DE DEPARTAMENTO DE CONTABILIDAD

Universidad Autónoma de Aguascalientes
 Estado Analítico de la Deuda Pública
 Al 30 de Abril de 2020
 Cuenta Pública



Denominación de la Deuda	Moneda de Contratación	Institución o País Acreedor	Saldo Inicial del Periodo	Saldo Final del Periodo
DEUDA PÚBLICA				
Corto Plazo				
Deuda Interna				
	Instituciones de Crédito		0	0
	Títulos y Valores		0	0
	Arrendamientos Financieros		0	0
Deuda Externa				
	Organismos Financieros Internacionales		0	0
	Deuda Bilateral		0	0
	Títulos y Valores		0	0
	Arrendamientos Financieros		0	0
Subtotal a Corto Plazo				
Largo Plazo				
Deuda Interna				
	Instituciones de Crédito		0	0
	Títulos y Valores		0	0
	Arrendamientos Financieros		0	0
Deuda Externa				
	Organismos Financieros Internacionales		0	0
	Deuda Bilateral		0	0
	Títulos y Valores		0	0
	Arrendamientos Financieros		0	0
Subtotal a Largo Plazo				
Otros Pasivos			1,138,154,007	1,264,580,586
Total Deuda y Otros Pasivos			1,138,154,007	1,264,580,586

Bajo protesta de decir verdad declaramos que los Estados Financieros y sus Notas son razonablemente correctos y responsabilidad del emisor.


 M. en IMP. JORGE HUMBERTO LÓPEZ REYNOSO
 DIRECTOR GENERAL DE FINANZAS



 C.P. ILDA LETICIA GONZÁLEZ SERNA
 JEFE DE DEPARTAMENTO DE CONTABILIDAD

Universidad Autónoma de Aguascalientes
Estado de Cambios en la Situación Financiera
Al 30 de Abril de 2020
Cuenta Pública



Concepto	Origen	Aplicación	Concepto	Origen	Aplicación
ACTIVO	13,851,148	89,913,878	PASIVO	45,664,686	71,206,794
Activo Circulante	13,851,148	35,097,317	Pasivo Circulante	3,632,921	71,194,482
Efectivo y Equivalentes	0	15,776,557	Cuentas por Pagar a Corto Plazo	0	69,096,313
Derechos a Recibir Efectivo o Equivalentes	0	19,320,760	Documentos por Pagar a Corto Plazo	0	0
Derechos a Recibir Bienes o Servicios	12,562,545	0	Porción a Corto Plazo de la Deuda Pública a Largo Plazo	0	0
Inventarios	1,288,603	0	Títulos y Valores a Corto Plazo	0	0
Almacenes	0	0	Pasivos Diferidos a Corto Plazo	3,632,921	0
Estimación por Pérdida o Deterioro de Activos Circulantes	0	0	Fondos y Bienes de Terceros en Garantía y/o Administración a Corto Plazo	0	2,098,170
Otros Activos Circulantes	0	0	Provisiones a Corto Plazo	0	0
			Otros Pasivos a Corto Plazo	0	0
Activo No Circulante	0	54,816,561	Pasivo No Circulante	42,031,765	12,312
Inversiones Financieras a Largo Plazo	0	0	Cuentas por Pagar a Largo Plazo	0	0
Derechos a Recibir Efectivo o Equivalentes a Largo Plazo	0	0	Documentos por Pagar a Largo Plazo	0	0
Bienes Inmuebles, Infraestructura y Construcciones en Proceso	0	34,811,043	Deuda Pública a Largo Plazo	0	0
Bienes Muebles	0	18,808,172	Pasivos Diferidos a Largo Plazo	0	0
Activos Intangibles	0	1,178,204	Fondos y Bienes de Terceros en Garantía y/o en Administración a Largo Plazo	0	12,312
Depreciación, Deterioro y Amortización Acumulada de Bienes	0	19,142	Provisiones a Largo Plazo	42,031,765	0
Activos Diferidos	0	0			
Estimación por Pérdida o Deterioro de Activos no Circulantes	0	0			
Otros Activos no Circulantes	0	0			
			HACIENDA PÚBLICA/ PATRIMONIO	101,604,838	0
			Hacienda Pública/Patrimonio Contribuido	0	0
			Aportaciones	0	0
			Donaciones de Capital	0	0
			Actualización de la Hacienda Pública / Patrimonio	0	0
			Hacienda Pública/Patrimonio Generado	101,604,838	0
			Resultados del Ejercicio (Ahorro / Desahorro)	100,791,007	0
			Resultados de Ejercicios Anteriores	813,831	0
			Revalúos	0	0
			Reservas	0	0
			Rectificaciones de Resultados de Ejercicios Anteriores	0	0
			Exceso o Insuficiencia en la Actualización de la Hacienda Pública/Patrimonio	0	0
			Resultado por Posición Monetaria	0	0
			Resultado por Tenencia de Activos no Monetarios	0	0

Bajo protesta de decir verdad declaramos que los Estados Financieros y sus Notas son razonablemente correctos y responsabilidad del emisor


M. en IMP. JORGE HUMBERTO LÓPEZ REYNOSO
DIRECTOR GENERAL DE FINANZAS


C.P. ILDA LETICIA GONZÁLEZ SERINA
JEFE DE DEPARTAMENTO DE CONTABILIDAD

Universidad Autónoma de Aguascalientes
Pasivos Contingentes
Del 1 al 30 de Abril de 2020
Cuenta Pública



Identificación de Crédito o Instrumento	Contratación / Colocación	Amortización	Intereses
			
TOTAL			

Bajo protesta de decir verdad declaramos que los Estados Financieros y sus Notas son razonablemente correctos y responsabilidad del emisor


M. en IMP. JORGE HUMBERTO LÓPEZ REYNOSO
DIRECTOR GENERAL DE FINANZAS


C.P. ILDA LETICIA GONZALEZ SERNA
JEFE DE DEPARTAMENTO DE CONTABILIDAD

Universidad Autónoma de Aguascalientes

Intereses de la Deuda

Del 1 al 30 de Abril de 2020

Cuenta Pública



UNIVERSIDAD AUTÓNOMA
DE AGUASCALIENTES

Identificación de Crédito o Instrumento	Contratación / Colocación	Amortización	Intereses
NO APLICA			
TOTAL			

Bajo protesta de decir verdad declaramos que los Estados Financieros y sus Notas son razonablemente correctos y responsabilidad del emisor

M. en IMP. JORGE HUMBERTO LÓPEZ REYNOSO
DIRECTOR GENERAL DE FINANZAS

C.P. ILDA LETICIA GONZALEZ SERNA
JEFE DE DEPARTAMENTO DE CONTABILIDAD


Universidad Autónoma de Aguascalientes
Endeudamiento Neto
Del 1 al 30 de Abril de 2020
Cuenta Pública



Identificación de Crédito o Instrumento	Contratación / Colocación	Amortización	Endeudamiento Neto
Créditos Bancarios			
Total Créditos Bancarios			
Otros Instrumentos de Deuda			
Total Otros Instrumentos de Deuda			
TOTAL			

NO APLICA

Bajo protesta de decir verdad declaramos que los Estados Financieros y sus Notas son razonablemente correctos y responsabilidad del emisor


M. en IMP. JORGE HUMBERTO LÓPEZ REYNOSO
DIRECTOR GENERAL DE FINANZAS


C.P. ILDA LETICIA GONZALEZ SERNA
JEFE DE DEPARTAMENTO DE CONTABILIDAD

Universidad Autónoma de Aguascalientes

Estado Analítico del Ingreso

Al 30 de Abril de 2020

Cuenta Pública



UNIVERSIDAD AUTÓNOMA
DE AGUASCALIENTES

	Estimado	Ampliaciones y Reducciones	Modificado	Devengado	Recaudado	
Impuestos						
Cuotas y Aportaciones de Seguridad Social	0	0	0	0	0	0
Contribuciones de Mejoras	0	0	0	0	0	0
Derechos	0	0	0	0	0	0
Productos	0	0	0	0	0	0
Aprovechamientos	0	0	0	0	0	0
Ingresos por Venta de Bienes, Prestación de Servicios y Otros Ingresos	498,740,154	0	498,740,154	144,962,598	144,962,598	-353,777,556
Participaciones, Aportaciones, Convenios, Incentivos Derivados de la Colaboración Fiscal y Fondos Distintos de Aportaciones	0	0	0	0	0	-144,962,598
Participaciones y Aportaciones	1,583,503,919	0	1,848,201,878	447,780,086	447,780,086	1,037,391,442
Transferencias, Asignaciones, Subsidios, Otras Ayudas	1,485,171,529	0	1,485,171,529	447,780,086	447,780,086	1,037,391,442
Ingresos Derivados de Financiamiento	98,332,390	264,697,959	363,030,349	363,030,349	363,030,349	0
Total	2,082,244,073	264,697,959	2,346,942,032	955,773,033	955,773,033	0
				Ingresos excedentes		0

gs

k

Universidad Autónoma de Aguascalientes
Estado Analítico del Ingreso por Fuente de Financiamiento
Al 30 de Abril de 2020



Cuenta Pública						
Fuente de Financiamiento	Estimado	Ampliaciones y Reducciones	Modificado	Devengado	Recaudado	Diferencia
Ingresos del Gobierno						
Impuestos	0	0	0	0	0	0
Cuotas y Aportaciones de Seguridad Social	0	0	0	0	0	0
Contribuciones de Mejoras	0	0	0	0	0	0
Derechos	0	0	0	0	0	0
Productos	0	0	0	0	0	0
Aprovechamientos	0	0	0	0	0	0
Participaciones, Aportaciones, Convenios, Incentivos						
Derivados de la Colaboración Fiscal y Fondos Distintos de Aportaciones.	0	0	0	0	0	0
Transferencias, Asignaciones, Subsidios y Convenciones, y Pensiones y Jubilaciones	0	0	0	0	0	0
Ingresos de Organismos y Empresas						
Cuotas y Aportaciones de Seguridad Social	0	0	0	0	0	0
Productos	0	0	0	0	0	0
Ingresos por Ventas de Bienes, Prestación de Servicios y Sub	498,740,154	0	498,740,154	144,962,598	144,962,598	-144,962,598
Transferencias, Asignaciones, Subsidios y Convenciones, y Pensiones y Jubilaciones	1,485,171,529	0	1,485,171,529	447,780,086	447,780,086	1,037,391,442
Ingresos Derivados de Financiamiento						
Ingresos Derivados de Financiamientos	98,332,390	264,697,959	363,030,349	363,030,349	363,030,349	0
Total	2,082,244,073	264,697,959	2,346,942,032	955,773,033	955,773,033	0
				Ingresos excedentes		

Universidad Autónoma de Aguascalientes
Estado Analítico del Ejercicio del Presupuesto de Egresos
Clasificación por Objeto del Gasto
Al 30 de Abril de 2020
Cuenta Pública



Concepto del Gasto	Aprobado	Ampliaciones/ Reducciones	Modificado	Devengado	Pagado	Subejercicio
Servicios Personales						
Remuneraciones al Personal de Carácter Permanente	512,220,395	-1,148,553	511,071,842	153,258,623	133,050,537	357,813,020
Remuneraciones al Personal de Carácter Transitorio	100,000	226,136	326,136	60,853,50	60,854	265,283
Remuneraciones Adicionales y Especiales	378,025,646	5,037,572	383,063,218	119,561,412	82,427,383	263,501,805
Seguridad Social	156,686,310	23,650,045	180,336,355	34,177,392	33,629,426	146,158,963
Otras Prestaciones Sociales y Económicas	324,938,500	84,113,034	409,051,534	95,661,925	60,246,730	313,389,609
Previsiones	1,000,000	-1,000,000	0	0	0	0
Pago de Estímulos a Servidores Públicos	66,064,856	7,228,706	73,293,562	10,100,194	8,761,032	63,193,368
Materiales y Suministros						
Material de Administración, Emisión de Documentos y Artículos Oficiales	17,387,158	13,569,492	30,956,650	2,869,845	2,711,659	28,086,805
Alimentos y Utensilios	6,795,154	275,733	7,070,887	917,631	846,328	6,153,255
Materiales Primas y Materiales de Producción y Comercialización	15,130,853	229,355	15,360,208	3,045,924	2,914,135	12,314,284
Materiales y Artículos de Construcción y de Reparación	5,818,213	12,912,100	18,730,313	13,934,709	13,573,761	4,795,604
Productos Químicos, Farmacéuticos y de Laboratorio	13,107,568	1,804,432	14,912,000	1,962,189	1,868,957	12,949,811
Combustibles, Lubricantes y Aditivos	6,207,783	593,594	6,801,377	575,863	575,163	6,225,514
Vestuario, Blancos, Prendas de Protección y Artículos Deportivos	11,890,210	265,679	12,155,889	787,634	776,873	11,368,255
Materiales y Suministros para Seguridad	0	0	0	0	0	0
Herramientas, Refacciones y Accesorios Menores	2,438,761	1,183,136	3,621,897	1,311,213	1,279,708	2,310,684
Servicios Generales						
Servicios Básicos	19,812,866	-13,033	19,799,833	4,031,324	2,977,058	15,768,509
Servicios de Arrendamiento	8,498,943	329,637	8,828,580	912,202	888,295	7,916,378
Servicios Profesionales, Científicos, Técnicos y Otros Servicios	72,229,229	11,275,781	83,505,010	9,124,056	9,084,091	74,380,954
Servicios Financieros, Bancarios y Comerciales	2,315,600	4,760,525	7,076,125	1,224,098	1,196,270	5,852,026
Servicios de Instalación, Reparación, Mantenimiento y Conservación	42,524,818	3,919,135	46,443,953	4,875,688	4,322,589	41,568,265
Servicios de Comunicación Social y Publicidad	3,595,975	255,681	3,851,656	464,802	458,559	3,386,854
Servicio de Traslado y Viáticos	19,838,748	2,605,506	22,444,254	387,376	373,152	22,056,879
Servicios Oficiales	8,383,373	475,204	8,858,577	482,623	479,847	8,375,954
Otros Servicios Generales	28,995,977	8,525,658	37,521,635	7,580,507	7,573,333	29,941,127
Transferencias, Asignaciones, Subsidios y Otras Ayudas						
Transferencias Internas Y Asignaciones Al Sector Público	0	0	0	0	0	0
Transferencias Al Resto Del Sector Público	0	0	0	0	0	0
Subsidios y Subvenciones	0	0	0	0	0	0
Ayudas Sociales	187,240,399	-53,380,610	133,859,789	7,094,816	6,874,976	126,764,973
Pensiones y Jubilaciones	0	0	0	0	0	0
Transferencias a Fideicomisos, Mandatos y Otros Análogos	0	21,878,755	21,878,755	16,664,117	16,664,117	5,214,638
Transferencias a La Seguridad Social	0	0	0	0	0	0
Donativos	0	0	0	0	0	0
Transferencias al Exterior	0	0	0	0	0	0
Bienes Muebles, Tangibles e Intangibles						
Mobiliario y Equipo de Administración	17,510,985	11,957,363	29,468,348	9,662,678	9,647,376	19,805,669
Mobiliario y Equipo Educacional y Recreativo	314,824	5,024,164	5,338,988	3,117,217	3,117,217	2,221,771
Equipo e Instrumental Médico y de Laboratorio	5,440,136	3,898,552	9,338,688	2,389,165	2,389,165	6,949,523
Vehículos y Equipo de Transporte	0	1,437,949	1,437,949	1,319,800	1,319,800	118,149
Equipo de Defensa y Seguridad	0	0	0	0	0	0
Maquinaria, Otros Equipos y Herramientas	1,913,744	2,830,770	4,744,514	1,027,022	1,027,022	3,717,492
Activos Biológicos	0	0	0	0	0	0
Bienes Inmuebles	0	0	0	0	0	0
Activos Intangibles	3,668,257	1,312,814	4,981,071	1,178,204	1,178,204	3,802,867
Inversión Pública						
Obra Pública en Bienes de Dominio Público	0	0	0	0	0	0
Obra Pública en Bienes Públicos	30,329,000	42,108,934	72,437,934	24,133,501	24,133,501	48,304,433
Proyectos Productivos y Acciones de Fomento	0	0	0	0	0	0
Inversiones Financieras y Otras Provisiones						
Inversiones Para el Fomento de Actividades Productivas	0	0	0	0	0	0
Acciones y Participaciones del Capital	0	0	0	0	0	0
Compra de Títulos y Valores	0	0	0	0	0	0
Concesión de Prestamos	0	0	0	0	0	0
Inversiones en Fideicomisos Mandatos y Otros Análogos	71,819,792	-71,819,791	1	0	0	1
Otras Inversiones Financieras	0	0	0	0	0	0
Provisiones Para Contingencias y Otras Erogaciones Especiales	0	0	0	0	0	0
Participaciones y Aportaciones						
Participaciones	0	0	0	0	0	0
Aportaciones	0	0	0	0	0	0
Convenios	0	0	0	0	0	0
Deuda Pública						
Amortización de la Deuda Pública	0	0	0	0	0	0
Intereses de la Deuda Pública	0	0	0	0	0	0
Comisiones de la Deuda Pública	0	0	0	0	0	0
Gastos de la Deuda Pública	0	0	0	0	0	0
Costo por Coberturas	0	0	0	0	0	0
Apoyos Financieros	0	0	0	0	0	0
Adeudos de Ejercicios Fiscales Anteriores (Adefas)	40,000,000	118,374,506	158,374,506	158,374,506	15,851,031	0
Total del Gasto	2,082,244,073	264,697,959	2,346,942,032	692,269,311	462,278,147	1,654,672,721

Universidad Autónoma de Aguascalientes
Estado Analítico del Ejercicio del Presupuesto de Egresos
Clasificación Administrativa
Al 30 de Abril de 2020
Cuenta Pública



Concepto del Gasto	Aprobado	Ampliaciones/ Reducciones	Modificado	Devengado	Pagado	Subejercicio
Poder Ejecutivo	2,082,244,073	264,697,959	2,346,942,032	692,269,311	452,278,147	1,654,672,721
Poder Legislativo	0	0	0	0	0	0
Poder Judicial	0	0	0	0	0	0
Órganos Autónomos	0	0	0	0	0	0
Total del gasto	2,082,244,073	264,697,959	2,346,942,032	692,269,311	452,278,147	1,654,672,721

Handwritten signature

Handwritten signature

Universidad Autónoma de Aguascalientes
Estado Analítico del Ejercicio del Presupuesto de Egresos
Clasificación por Funcional
Al 30 de Abril de 2020
Cuenta Pública



Concepto del Gasto	Aprobado	Ampliaciones/ Reducciones	Modificado	Devengado	Pagado	Subejercicio
Gobierno						
Legislación	0	0	0	0	0	0
Justicia	0	0	0	0	0	0
Coordinación de la Política del Gobierno	0	0	0	0	0	0
Relaciones Exteriores	0	0	0	0	0	0
Asuntos Financieros y Hacendarios	0	0	0	0	0	0
Seguridad Nacional	0	0	0	0	0	0
Asuntos de Orden Público y de Seguridad Interior	0	0	0	0	0	0
Otros Servicios Generales	0	0	0	0	0	0
Desarrollo Social						
Protección Ambiental	0	0	0	0	0	0
Vivienda y Servicios a la Comunidad	0	0	0	0	0	0
Salud	0	0	0	0	0	0
Recreación, Cultura y Otras Manifestaciones Sociales	0	0	0	0	0	0
Educación	2,042,244,073	146,323,454	2,188,567,526	533,894,805	436,427,117	1,654,672,721
Protección Social	0	0	0	0	0	0
Otros Asuntos Sociales	0	0	0	0	0	0
Desarrollo Económico						
Asuntos Económicos, Comerciales y Laborales en General	0	0	0	0	0	0
Agropecuaria, Silvicultura, Pesca y Caza	0	0	0	0	0	0
Combustibles y Energía	0	0	0	0	0	0
Minería, Manufacturas y Construcción	0	0	0	0	0	0
Transporte	0	0	0	0	0	0
Comunicaciones	0	0	0	0	0	0
Turismo	0	0	0	0	0	0
Ciencia, Tecnología e Innovación	0	0	0	0	0	0
Otras Industrias y Otros Asuntos Económicos	0	0	0	0	0	0
Otras No Clasificadas en Funciones Anteriores						
Transacciones de la Deuda Pública / Costo Financiero de la Deuda	0	0	0	0	0	0
Transferencias, Participaciones y Aportaciones entre Diferentes Niveles y Ordenes de Gobierno	0	0	0	0	0	0
Saneamiento del Sistema Financiero	0	0	0	0	0	0
Adeudos de Ejercicios Fiscales Anteriores	40,000,000	118,374,506	158,374,506	158,374,506	15,851,031	0
Total del Gasto	2,082,244,073	264,697,959	2,346,942,032	692,269,311	452,278,147	1,654,672,721

Universidad Autónoma de Aguascalientes
Estado Analítico del Ejercicio del Presupuesto de Egresos
Clasificación por Económica del Gasto
Al 30 de Abril de 2020
Cuenta Pública



Concepto	Aprobado	Ampliaciones/ Reducciones	Modificado	Devengado	Pagado	Subejercicio
Gasto Corriente	1,911,247,335	149,572,699	2,060,820,033	491,067,218	393,614,832	1,569,752,815
Gasto del Capital	130,996,738	-3,249,245	127,747,493	42,827,587	42,812,285	84,919,906
Amortización de la Deuda y Disminución de Pasivos	40,000,000	118,374,506	158,374,506	158,374,506	15,851,031	0
Pensiones y Jubilaciones	0	0	0	0	0	0
Participaciones	0	0	0	0	0	0
Total del Gasto	2,082,244,073	264,697,959	2,346,942,032	692,269,311	452,278,147	1,654,672,721

Universidad Autónoma de Aguascalientes
Estado Analítico del Ejercicio del Presupuesto de Egresos
Gasto por Categoría Programática
Al 30 de Abril de 2020
Cuenta Pública



Concepto del Gasto	Aprobado	Ampliaciones/ Reducciones	Modificado	Devengado	Pagado	Subejercicio
Programas						
Subsidios: Sector Social y Privado o Entidades Federativas y Municipios						
Sujetos o Reglas de Operación						
Otros Subsidios						
Prestación de Servicios Públicos						
Provisión de Bienes Públicos						
Planeación, Seguimiento y Evaluación de Políticas Públicas						
Promoción y Fomento						
Regulación y Supervisión						
Funciones de las Fuerzas Armadas (Únicamente Gobierno Federal)						
Específicos						
Proyectos de Inversión						
Administrativos y de Apoyo						
Apoyo al Proceso Presupuestario y Para Mejorar la Eficiencia Institucional						
Apoyo a la Función Pública y al Mejoramiento de la Gestión						
Operaciones Ajenas						
Compromisos						
Obligaciones de Cumplimiento de Resolución Jurisdiccional						
Desastres Naturales						
Obligaciones						
Pensiones y Jubilaciones						
Aportaciones a la Seguridad Social						
Aportaciones a Fondos de Estabilización						
Aportaciones de Fondos de Inversión y Restructura de Pensiones						
Programas de Gasto Federalizado (Gobierno Federal)						
Gasto Federalizado						
Participaciones a Entidades Federativas y Municipios						
Costo Financiero, Deuda o Apoyos a Deudores y Ahorradores de la Banca						
Adeudos de Ejercicios Fiscales Anteriores						
Total del Gasto						
	2,042,244,072.59	146,323,453.79	2,188,567,526.38	533,894,804.99	436,427,116.50	1,654,672,721.39
	40,000,000.00	118,374,505.65	158,374,505.65	158,374,505.65	15,851,030.99	0.00
	2,082,244,072.59	264,697,959.44	2,346,942,032.03	692,269,310.64	452,278,147.49	1,654,672,721.39

Universidad Autónoma de Aguascalientes
 Indicadores de Postura Fiscal
 Al 30 de Abril de 2020
 Cuenta Pública



Concepto	Estimado	Devengado	Pagado /Recaudado
I. Ingresos Presupuestarios (I=1+2)	1,583,503,919	955,773,033	955,773,033
1. Ingresos del Gobierno de la Entidad Federativa ¹	0	0	0
2. Ingresos del Sector Paraestatal ¹	1,583,503,919	955,773,033	955,773,033
II. Egresos Presupuestarios (II=3+4)	2,082,244,073	692,269,311	452,278,147
3. Egresos del Gobierno de la Entidad Federativa ²	0	0	0
4. Egresos del Sector Paraestatal ²	2,082,244,073	692,269,311	452,278,147
III. Balance Presupuestario (Superávit o Déficit) (III = I - II)	-498,740,154	263,503,723	503,494,886
III. Balance presupuestario (Superávit o Déficit)	-498,740,154	263,503,723	503,494,886
IV. Intereses, Comisiones y Gastos de la Deuda	0	0	0
V. Balance Primario (Superávit o Déficit) (V= III - IV)	-498,740,154	263,503,723	503,494,886
A. Financiamiento	98,332,390	363,030,349	363,030,349
B. Amortización de la deuda			
C. Endeudamiento ó desendeudamiento (C = A - B)	98,332,390	363,030,349	363,030,349