

Universidad Autónoma de Aguascalientes
Estado de Situación Financiera
Al 31 de Mayo de 2020
Cuenta Pública



ACTIVO	2020	2019	PASIVO	2020	2019
Activo circulante			Pasivo Circulante		
Efectivo y Equivalentes	1,730,374,087	1,604,978,061	Cuentas por Pagar a Corto Plazo	159,512,401	192,668,177
Derechos a Recibir Efectivo o Equivalentes	194,865,702	170,414,263	Documentos por Pagar a Corto Plazo	0	0
Derecho a Recibir Bienes o Servicios	2,823,723	4,217,198	Porción a Corto Plazo de la Deuda Pública a Largo Plazo	0	0
Inventarios	5,982,322	7,986,858	Títulos y Valores a Corto Plazo	0	0
Almacenes	0	0	Pasivos Diferidos a Corto Plazo	19,769,945	11,213,951
Estimación por Pérdida o Deterioro de Activos Circulantes	0	0	Fondos y Bienes de Terceros en Garantía y/o Administración a Corto Plazo	13,444,111	6,405,864
Otros Activos Circulantes	0	0	Provisiones a Corto Plazo	0	0
			Otros Pasivos a Corto Plazo	0	0
Total de Activos Circulantes	1,934,045,834	1,787,596,380	Total de Pasivo Circulante	192,726,457	210,287,992
Activo No Circulante			Pasivo No Circulante		
Inversiones Financieras a Largo Plazo	0	0	Cuentas por Pagar a Largo Plazo	0	0
Derechos a Recibir Efectivo o Equivalentes a Largo Plazo	1,110,557	1,110,557	Documentos por Pagar a Largo Plazo	0	0
Bienes Inmuebles, Infraestructura y Construcciones en Proceso	1,054,872,300	1,000,372,085	Deuda Pública a Largo Plazo	0	0
Bienes Muebles	942,097,812	883,994,705	Pasivos Diferidos a Largo Plazo	1,899,662	1,899,662
Activos Intangibles	14,954,352	16,927,937	Fondos y Bienes de Terceros en Garantía y/o Administración a Largo Plazo	77,291	89,602
Depreciación, Deterioro y Amortización Acumulada de Bienes	-396,082,132	-239,578,193	Provisiones a Largo Plazo	1,094,078,875	984,010,292
Activos Difidos	52,366	52,366			
Estimación por Pérdida o Deterioro de Activos No Circulantes	0	0	Total de Pasivos No Circulantes	1,096,055,829	985,999,556
Total de Activos no Circulantes	1,517,005,254	1,662,879,457	Total del Pasivo	1,288,782,286	1,196,287,549
Otros Activos No Circulantes	0	0			
Total de otros Activos No Circulantes	0	0	HACIENDA PÚBLICA/PATRIMONIO		
Total del Activo	3,551,051,088	3,450,475,837	Hacienda Pública/Patrimonio Contribuido		
			Aportaciones	0	0
			Donaciones de Capital	261,929	261,929
			Actualización de la Hacienda Pública/Patrimonio	104,873,000	104,873,000
			Hacienda Pública/Patrimonio Generado		
			Resultados del Ejercicio (Ahorro/Desahorro)	102,537,719	96,225,946
			Resultados de Ejercicios Anteriores	2,356,096,000	2,246,085,355
			Revaluos	-200,000	-200,000
			Reservas	0	0
			Rectificaciones de Resultados de Ejercicios Anteriores	-301,299,846	-193,057,942
			Exceso o Insuficiencia en la Actualización de la Hacienda Pública/Patrimonio		
			Resultado por Posición Monetaria	0	0
			Resultado por Tenencia de Activos No Monetarios	0	0
			Total Hacienda Pública/Patrimonio	2,262,268,802	2,254,188,288
			Total del Pasivo y Hacienda Pública/Patrimonio	3,551,051,088	3,450,475,837

Bajo protesta de decir verdad declaramos que los Estados Financieros y sus Notas son razonablemente correctos y responsabilidad del emisor

M. en IMP. JORGE HUMBERTO LÓPEZ REYNOSO
DIRECTOR GENERAL DE FINANZAS

C.P. ILDA LETICIA GONZÁLEZ SERNA
JEFE DE DEPARTAMENTO DE CONTABILIDAD

Universidad Autónoma de Aguascalientes
Estado de Flujo de Efectivo
Al 31 de Mayo de 2020
Cuenta Pública



	2020	2019
Flujos de Efectivo a las Actividades de Operación		
Origen	730,552,958	721,615,468
Impuestos	0	0
Cuotas y Aportaciones de Seguridad Social	0	0
Contribuciones de mejoras	0	0
Derechos	0	0
Productos	0	0
Aprovechamientos	0	0
Ingresos por venta de bienes y servicios	136,880,492	148,430,152
Participaciones, Aportaciones, Convenios, Incentivos Derivados de la colaboración Fiscal y Fondos Distintos de Aportaciones	-5,522,766	354,572,642
Transferencias, Asignaciones, Subsidios y Subconvenciones, y Pensiones y Jubilaciones	548,463,124	171,525,799
Otros orígenes de operación	50,732,108	47,086,874
Aplicación	628,015,239	625,389,523
Servicios Personales	526,166,107	496,183,704
Materiales y Suministros	30,029,025	18,435,403
Servicios Generales	40,907,742	49,213,401
Transferencias Internas y Asignaciones al Sector Público	0	0
Transferencias al Resto del Sector Público	0	0
Subsidios y Subvenciones	0	0
Ayudas Sociales	7,725,438	38,257,139
Pensiones y Jubilaciones	0	0
Transferencias a Fideicomisos, Mandatos y Contratos Análogos	21,661,576	20,866,002
Transferencias a la Seguridad Social	0	0
Donativos	0	171,058
Transferencias al Exterior	0	0
Participaciones	0	0
Aportaciones	0	0
Convenios	0	0
Otras Aplicaciones de Operación	1,525,351	2,262,816
Fujos Netos de Efectivos por Actividades de Operación	102,537,719	96,225,946
Flujos de Efectivo de las Actividades de Inversión		
Origen	14,023,826	13,424,819
Bienes Inmuebles, Infraestructura y Construcciones en Proceso	0	0
Bienes Muebles	0	0
Otros Orígenes de Inversión	14,023,826	13,424,819
Aplicación	83,850,009	28,411,995
Bienes Inmuebles, Infraestructura y Construcciones en Proceso	34,811,750	19,331,920
Bienes Muebles	20,354,273	2,063,477
Otras aplicaciones de Inversión	28,683,986	7,016,598
Fujos Netos de Efectivos por Actividades de Inversión	-69,826,184	-14,987,176
Flujo de Efectivo de las Actividades de Financiamiento		
Origen	52,800,660	37,979,170
Endeudamiento Neto	0	0
Interno	0	0
Externo	0	0
Otros Orígenes de Financiamiento	52,800,660	37,979,170
Aplicación	53,474,248	58,625,335
Servicios de la Deuda	0	0
Interno	0	0
Externo	0	0
Otras Aplicaciones de Financiamiento	53,474,248	58,625,335
Fujos Netos de Efectivo por Actividades de Financiamiento	-673,588	-20,646,164
Incremento/Disminución Neta en el Efectivo y Equivalentes al Efectivo	32,037,947	60,592,606
Efectivo y Equivalentes al Efectivo al Inicio del Ejercicio	1,698,336,140	1,544,385,455
Efectivo y Equivalentes al Efectivo al Final del Ejercicio	1,730,374,087	1,604,978,061

Bajo protesta de decir verdad declaramos que los Estados Financieros y sus Notas son razonablemente correctos y responsabilidad del emisor


M. en IMP. JORGE HUBERTO LÓPEZ REYNOSO
DIRECTOR GENERAL DE FINANZAS



C.P. ILDA LETITIA GONZÁLEZ SERINA
JEFE DE DEPARTAMENTO DE CONTABILIDAD

Universidad Autónoma de Aguascalientes
Estado de Variaciones en la Hacienda Pública
Al 31 de Mayo de 2020
Cuenta Pública



CONCEPTO	Hacienda Pública/Patrimonio Contribuido	Hacienda Pública/ Patrimonio Generado de Ejercicios Anteriores	Hacienda Pública/ Patrimonio Generado del Ejercicio	Exceso o Insuficiencia en la Actualización de la Hacienda Pública / Patrimonio	Total
Rectificaciones de Resultados de Ejercicios Anteriores					
Patrimonio Neto Inicial Ajustado del Ejercicio	105,134,929				105,134,929
Aportaciones	0				0
Donaciones al Capital	261,929				261,929
Actualización de la Hacienda Pública/Patrimonio	104,873,000				104,873,000
Variaciones de la Hacienda Pública / Patrimonio Neto del Ejercicio		1,950,377,502	103,551,832		2,053,929,334
Resultados del Ejercicio (Ahorro/Desahorro)		0	103,551,832		103,551,832
Resultados de Ejercicios Anteriores		2,251,877,348			2,251,877,348
Revaluos		-200,000			-200,000
Reservas		0			0
Rectificaciones de Resultados de Ejercicios Anteriores		-301,299,846			-301,299,846
Hacienda Pública/Patrimonio Neto del Ejercicio	105,134,929	1,950,377,502	103,551,832		2,159,064,263
Cambios en la Hacienda Pública/Patrimonio Neto del Patrimonio 2018					
Aportaciones	0	666,820			666,819
Donaciones de Capital	0	0			0
Actualización de la Hacienda Pública/Patrimonio	0	666,820			666,820
Rectificaciones de Resultados de Ejercicios Anteriores		0	-0		-0
Variaciones de la Hacienda Pública/Patrimonio Neto del Ejercicio	0	103,551,832	-1,014,113		102,537,719
Resultados del Ejercicio (Ahorro/Desahorro)			102,537,719		102,537,719
Resultados de Ejercicios Anteriores		103,551,832	-103,551,832		0
Revaluos			0		0
Reservas			0		0
Saldo Neto en la Hacienda Pública/Patrimonio 2020	105,134,929.00	2,054,596,153.81	102,537,719.02		2,262,268,801.49

Bajo protesta de decir verdad declaramos que los Estados Financieros y sus Notas son razonablemente correctos y responsabilidad del emisor


M. en IMP. JORGE HUMBERTO LOPEZ REYNOSO
DIRECTOR GENERAL DE FINANZAS


C.P. ILDA LETICIA GONZALEZ SERNA
JEFE DE DEPARTAMENTO DE CONTABILIDAD

Universidad Autónoma de Aguascalientes
Estado de Actividades
Al 31 de Mayo de 2020
Cuenta Pública



	2020	2019
INGRESOS Y OTROS BENEFICIOS		
Ingresos de la Gestion:	136,880,492	148,430,152
Impuestos	0	0
Cuotas y Aportaciones de Seguridad Social	0	0
Contribuciones de Mejoras	0	0
Derechos	0	0
Productos	0	0
Aprovechamientos	0	0
Ingresos por Venta de Bienes y Servicios	136,880,492	148,430,152
Participaciones, Aportaciones, Transferencias, Asignaciones, Subsidios y Otras Ayudas	542,940,359	526,098,442
Participaciones, Aportaciones, Convenios, Incentivos Derivados de la Colaboración Fiscal y Fondos Distintos de Aportaciones	-5,522,766	354,572,642
Transferencias, Asignaciones, Subsidios y Subconvenciones, y Pensiones y Jubilaciones	548,463,124	171,525,799
Otros Ingresos y Beneficios	50,732,108	47,086,874
Ingresos Financieros	49,640,834	46,561,604
Incremento de la Variación de Inventarios	0	0
Disminución del Exceso de Estimaciones por Pérdida o Deterioro u Obsolescencia	0	0
Disminución del Exceso de Provisiones	0	0
Otros Ingresos y Beneficios Varios	1,091,274	525,271
Total de Ingresos y Otros Beneficios	730,552,958	721,615,468
GASTOS Y OTRAS PERDIDAS		
Gastos de Funcionamiento	597,102,874	563,832,507
Servicios Personales	526,166,107	496,183,704
Materiales y Suministros	30,029,025	18,435,403
Servicios Generales	40,907,742	49,213,401
Transferencias, Asignaciones, Subsidios y Otras Ayudas	29,387,015	59,294,199
Transferencias Internas y Asignaciones al Sector Publico	0	0
Transferencias al Resto del Sector Publico	0	0
Subsidios y Subvenciones	0	0
Ayudas Sociales	7,725,438	38,257,139
Pensiones y Jubilaciones	0	0
Transferencias a Fideicomisos, Mandatos y Contratos Analogos	21,661,576	20,866,002
Transferencias a la Seguridad Social	0	0
Donativos	0	171,058
Transferencias al Exterior	0	0
Participaciones y Apotaciones	0	0
Participaciones	0	0
Aportaciones	0	0
Convenios	0	0
Intereses, Comisiones y Otros Gastos de la Deuda Publica	0	0
Intereses de la Deuda Publica	0	0
Comisiones de la Deuda Publica	0	0
Gastos de la Deuda Publica	0	0
Costo por Coberturas	0	0
Apoyos Financieros	0	0
Otros Gastos y Perdidas Extraordinarias	1,525,351	2,262,816
Estimaciones, Depreciaciones, Deterioros, Obsolescencia y Amortizaciones	2	0
Provisiones	0	0
Disminucion de inventarios	0	5,316
Aumento por Insuficiencia de Estimaciones por Pérdida o Deterioro y Obsolescencia	0	0
Aumento por Insuficiencia de Provisiones	0	0
Otros Gastos y Perdidas Extraordinarias	1,525,349	2,257,501
Inversion Publica	0	0
Inversion Publica No Capitalizable	0	0
Total de Gastos y Otras Perdidas	628,015,239	625,389,523
Resultado del Ejercicio (Ahorro/Desahorro)	102,537,719	96,225,946

Bajo protesta de decir verdad declaramos que los Estados Financieros y sus Notas son razonablemente correctos y responsabilidad del emisor


M. en IMP. JORGE HUMBERTO LÓPEZ REYNOSO
DIRECTOR GENERAL DE FINANZAS



C.P. ILDA LETICIA GONZÁLEZ SERNA
JEFE DE DEPARTAMENTO DE CONTABILIDAD

Universidad Autónoma de Aguascalientes
 Estado Analítico del Activo
 Al 31 de Mayo de 2020
 Cuenta Pública



CONCEPTO	Saldo Inicial	Cargos del Periodo	Abonos del Periodo	Saldo Final	Variación del Periodo
ACTIVO	3,449,186,957	15,628,904,014	15,527,039,883	3,551,051,088	101,864,131
Activo Circulante	1,888,545,072	15,571,426,190	15,525,925,429	1,934,045,834	45,500,761
Efectivo y Equivalentes	1,698,336,140	14,948,477,262	14,916,439,315	1,730,374,087	32,037,947
Derechos a Recibir Efectivo o Equivalentes	167,379,062	617,953,498	590,466,858	194,865,702	27,486,640
Derechos a Recibir Bienes o Servicios	15,343,938	1,496,836	14,017,052	2,823,723	-12,520,215
Inventarios	7,485,932	3,498,594	5,002,204	5,982,322	-1,503,610
Almacenes	0	0	0	0	0
Estimacion por Perdida o Deterioro de Activos Circulantes	0	0	0	0	0
Otros Activos Circulantes	0	0	0	0	0
Activo No Circulante	1,560,641,885	57,477,824	1,114,454	1,617,005,254	56,363,370
Inversiones Financieras a Largo Plazo	0	0	0	0	0
Derechos a Recibir Efectivo o Equivalentes a Largo Plazo	1,110,557	0	0	1,110,557	0
Bienes Inmuebles, Infraestructura y Construcciones en Proceso	1,020,060,550	35,199,727	387,977	1,054,872,300	34,811,750
Bienes Muebles	921,743,539	21,080,750	726,477	942,097,812	20,354,273
Activos Intangibles	13,776,148	1,178,204	0	14,954,352	1,178,204
Depreciación Deterioro y Amortizacion Acumulada de Bienes	-396,101,275	19,142	0	-396,082,132	19,142
Activos Diferidos	52,366	0	0	52,366	0
Estimacion por Perdida o Deterioro de Activos no Circulantes	0	0	0	0	0
Otros Activos No Circulantes	0	0	0	0	0

Bajo protesta de decir verdad declaramos que los Estados Financieros y sus Notas son razonablemente correctos y responsabilidad del emisor


 M. en IMP. JORGE HUMBERTO LÓPEZ REYNOSO
 DIRECTOR GENERAL DE FINANZAS


 C.P. ILDA LETICIA GONZÁLEZ SERNA
 JEFE DE DEPARTAMENTO DE CONTABILIDAD

Universidad Autónoma de Aguascalientes
 Estado Analítico de la Deuda Pública
 Al 31 de Mayo de 2020
 Cuenta Pública



Denominación de la Deuda	Moneda de Contratación	Institución o País Acreedor	Saldo Inicial del Periodo	Saldo Final del Periodo
DEUDA PÚBLICA				
Corto Plazo				
Deuda Interna				
		Instituciones de Crédito	0	0
		Títulos y Valores	0	0
		Arrendamientos Financieros	0	0
Deuda Externa				
		Organismos Financieros Internacionales	0	0
		Deuda Bilateral	0	0
		Títulos y Valores	0	0
		Arrendamientos Financieros	0	0
Subtotal a Corto Plazo				
Largo Plazo				
Deuda Interna				
		Instituciones de Crédito	0	0
		Títulos y Valores	0	0
		Arrendamientos Financieros	0	0
Deuda Externa				
		Organismos Financieros Internacionales	0	0
		Deuda Bilateral	0	0
		Títulos y Valores	0	0
		Arrendamientos Financieros	0	0
Subtotal a Largo Plazo				
Otros Pasivos			1,196,287,549	1,288,782,286
Total Deuda y Otros Pasivos			1,196,287,549	1,288,782,286

Bajo protesta de decir verdad declaramos que los Estados Financieros y sus Notas son razonablemente correctos y responsabilidad del emisor


 M. en IMP. JORGE HUMBERTO LÓPEZ REYNOSO
 DIRECTOR GENERAL DE FINANZAS


 C.P. ILDA LETICIA GÓNZALEZ SERNA
 JEFE DE DEPARTAMENTO DE CONTABILIDAD

Universidad Autónoma de Aguascalientes
Estado de Cambios en la Situación Financiera
Al 31 de Mayo de 2020
Cuenta Pública



Concepto	Origen	Aplicación	Concepto	Origen	Aplicación
ACTIVO	14,023,826	115,887,957	PASIVO	52,133,840	53,474,248
Activo Circulante	14,023,826	59,524,587	Pasivo Circulante	3,691,358	53,461,936
Efectivo y Equivalentes	0	32,037,947	Cuentas por Pagar a Corto Plazo	0	53,150,757
Derechos a Recibir Efectivo o Equivalentes	0	27,486,640	Documentos por Pagar a Corto Plazo	0	0
Derechos a Recibir Bienes o Servicios	12,520,215	0	Porción a Corto Plazo de la Deuda Pública a Largo Plazo	0	0
Inventarios	1,503,610	0	Títulos y Valores a Corto Plazo	0	0
Almacenes	0	0	Pasivos Diferidos a Corto Plazo	3,691,358	0
Estimación por Pérdida o Deterioro de Activos Circulantes	0	0	Fondos y Bienes de Terceros en Garantía y/o Administración a Corto Plazo	0	311,179
Otros Activos Circulantes	0	0	Provisiones a Corto Plazo	0	0
			Otros Pasivos a Corto Plazo	0	0
Activo No Circulante	0	56,363,370	Pasivo No Circulante	48,442,481	12,312
Inversiones Financieras a Largo Plazo	0	0	Cuentas por Pagar a Largo Plazo	0	0
Derechos a Recibir Efectivo o Equivalentes a Largo Plazo	0	0	Documentos por Pagar a Largo Plazo	0	0
Bienes Inmuebles, Infraestructura y Construcciones en Proceso	0	34,811,750	Deuda Pública a Largo Plazo	0	0
Bienes Muebles	0	20,354,273	Pasivos Diferidos a Largo Plazo	0	0
Activos Intangibles	0	1,178,204	Fondos y Bienes de Terceros en Garantía y/o en Administración a Largo Plazo	0	12,312
Depreciación, Deterioro y Amortización Acumulada de Bienes	0	19,142	Provisiones a Largo Plazo	48,442,481	0
Activos Diferidos	0	0			
Estimación por Pérdida o Deterioro de Activos no Circulantes	0	0			
Otros Activos no Circulantes	0	0			
			HACIENDA PÚBLICA/ PATRIMONIO	103,204,539	0
			Hacienda Pública/Patrimonio Contribuido	0	0
			Aportaciones	0	0
			Donaciones de Capital	0	0
			Actualización de la Hacienda Pública / Patrimonio	0	0
			Hacienda Pública/Patrimonio Generado	103,204,539	0
			Resultados del Ejercicio (Ahorro / Desahorro)	102,537,719	0
			Resultados de Ejercicios Anteriores	666,820	0
			Revalúos	0	0
			Reservas	0	0
			Rectificaciones de Resultados de Ejercicios Anteriores	0	0
			Exceso o Insuficiencia en la Actualización de la Hacienda Pública/Patrimonio	0	0
			Resultado por Posición Monetaria	0	0
			Resultado por Tenencia de Activos no Monetarios	0	0

Bajo protesta de decir verdad declaramos que los Estados Financieros y sus Notas son razonablemente correctos y responsabilidad del emisor


M. en IMP. JORGE HUMBERTO LÓPEZ REYNOSO
DIRECTOR GENERAL DE FINANZAS


C.P. ILDA LETICIA GONZÁLEZ SERNA
JEFE DE DEPARTAMENTO DE CONTABILIDAD

Universidad Autónoma de Aguascalientes
Pasivos Contingentes
Del 1 al 31 de Mayo de 2020
Cuenta Pública



Identificación de Crédito o Instrumento	Contratación / Colocación	Amortización	Intereses
			
TOTAL			

Bajo protesta de decir verdad declaramos que los Estados Financieros y sus Notas son razonablemente correctos y responsabilidad del emisor



M. en IMP. JORGE HUMBERTO LOPEZ REYNOSO
DIRECTOR GENERAL DE FINANZAS



C.P. ILDA LETICIA GONZALEZ SERNA
JEFE DE DEPARTAMENTO DE CONTABILIDAD

Universidad Autónoma de Aguascalientes

Intereses de la Deuda

Del 1 al 31 de Mayo de 2020

Cuenta Pública



UNIVERSIDAD AUTÓNOMA
DE AGUASCALIENTES

Identificación de Crédito o Instrumento	Contratación / Colocación	Amortización	Intereses
NO APLICA			
TOTAL			

Bajo protesta de decir verdad declaramos que los Estados Financieros y sus Notas son razonablemente correctos y responsabilidad del emisor

M. en IMP. JORGE HUMBERTO LÓPEZ REYNOSO
DIRECTOR GENERAL DE FINANZAS

C.P. ILDA LETICIA GONZALEZ SERNA
JEFE DE DEPARTAMENTO DE CONTABILIDAD

Universidad Autónoma de Aguascalientes

Endeudamiento Neto

Del 1 al 31 de Mayo de 2020

Cuenta Pública




UNIVERSIDAD AUTÓNOMA
DE AGUASCALIENTES

Identificación de Crédito o Instrumento	Contratación / Colocación	Amortización	Endeudamiento Neto
Créditos Bancarios			
Total Créditos Bancarios			
Otros Instrumentos de Deuda			
Total Otros Instrumentos de Deuda			
TOTAL			

NO APLICA

Bajo protesta de decir verdad declaramos que los Estados Financieros y sus Notas son razonablemente correctos y responsabilidad del emisor


M. en IMP. JORGE HUMBERTO LÓPEZ REYNOSO
DIRECTOR GENERAL DE FINANZAS


C.P. ILDA LETICIA GONZÁLEZ SERNA
JEFE DE DEPARTAMENTO DE CONTABILIDAD

Universidad Autónoma de Aguascalientes

Estado Analítico del Ingreso

Al 31 de Mayo de 2020

Cuenta Pública



UNIVERSIDAD AUTÓNOMA
DE AGUASCALIENTES

	Estimado	Ampliaciones y Reducciones	Modificado	Devengado	Recaudado	
Impuestos						
Cuotas y Aportaciones de Seguridad Social	0	0	0	0	0	0
Contribuciones de Mejoras	0	0	0	0	0	0
Derechos	0	0	0	0	0	0
Productos	0	0	0	0	0	0
Aprovechamientos	0	0	0	0	0	0
Ingresos por Venta de Bienes, Prestación de Servicios y Otros Ingresos	498,740,154	0	498,740,154	186,521,326	186,521,326	-312,218,828
Participaciones, Aportaciones, Convenios, Incentivos Derivados de la Colaboración Fiscal y Fondos Distintos de Aportaciones	0	0	0	0	0	-186,521,326
Participaciones y Aportaciones	1,583,503,919	0	1,893,086,386	542,940,359	542,940,359	942,231,170
Transferencias, Asignaciones, Subsidios, Otras Ayudas	1,485,171,529	0	1,485,171,529	542,940,359	542,940,359	942,231,170
Ingresos Derivados de Financiamiento	98,332,390	309,582,467	407,914,857	407,914,857	407,914,857	0
Total	2,082,244,073	309,582,467	2,391,826,540	1,137,376,542	1,137,376,542	0
				Ingresos excedentes		

Universidad Autónoma de Aguascalientes
Estado Analítico del Ingreso por Fuente de Financiamiento
Al 31 de Mayo de 2020
Cuenta Pública



Fuente de Financiamiento	Estimado	Ampliaciones y Reducciones	Modificado	Devengado	Recaudado	Diferencia
Ingresos del Gobierno						
Impuestos	0	0	0	0	0	0
Cuotas y Aportaciones de Seguridad Social	0	0	0	0	0	0
Contribuciones de Mejoras	0	0	0	0	0	0
Derechos	0	0	0	0	0	0
Productos	0	0	0	0	0	0
Aprovechamientos	0	0	0	0	0	0
Participaciones, Aportaciones, Convenios, Incentivos						
Derivados de la Colaboración Fiscal y Fondos Distintos de Aportaciones.	0	0	0	0	0	0
Transferencias, Asignaciones, Subsidios y Convenciones, y Pensiones y Jubilaciones	0	0	0	0	0	0
Ingresos de Organismos y Empresas						
Cuotas y Aportaciones de Seguridad Social	0	0	0	0	0	0
Productos	0	0	0	0	0	0
Ingresos por Ventas de Bienes, Prestación de Servicios y Sub	498,740,154	0	498,740,154	186,521,326	186,521,326	-186,521,326
Transferencias, Asignaciones, Subsidios y Convenciones, y Pensiones y Jubilaciones	1,485,171,529	0	1,485,171,529	542,940,359	542,940,359	942,231,170
Ingresos Derivados de Financiamiento						
Ingresos Derivados de Financiamientos	98,332,390	309,582,467	407,914,857	407,914,857	407,914,857	0
Total	2,082,244,073	309,582,467	2,391,826,540	1,137,376,542	1,137,376,542	0
				Ingresos excedentes		

Universidad Autónoma de Aguascalientes
Estado Analítico del Ejercicio del Presupuesto de Egresos
Clasificación por Objeto del Gasto
Al 31 de Mayo de 2020





Cuenta Pública						
Concepto del Gasto	Aprobado	Ampliaciones/ Reducciones	Modificado	Devengado	Pagado	Subejercicio
Servicios Personales						
Remuneraciones al Personal de Carácter Permanente	512,220,395	-7,219,939	505,000,456	192,165,977	166,854,158	312,834,478
Remuneraciones al Personal de Carácter Transitorio	100,000	515,835	615,835	88,357.88	88,358	527,478
Remuneraciones Adicionales y Especiales	378,025,646	18,942,944	396,968,590	144,138,551	98,401,429	252,830,040
Seguridad Social	156,686,310	31,842,278	188,528,588	56,669,983	56,121,206	131,858,604
Otras Prestaciones Sociales y Económicas	324,938,500	93,989,975	418,928,475	118,560,069	75,817,137	300,368,406
Previsiones	1,000,000	-1,000,000	0	0	0	0
Pago de Estímulos a Servidores Públicos	66,064,856	8,662,834	74,727,690	14,543,169	13,167,593	60,184,521
Materiales y Suministros						
Material de Administración, Emisión de Documentos y Artículos Oficiales	17,387,158	14,231,405	31,618,563	3,745,868	2,939,756	27,672,694
Alimentos y Utensilios	6,795,154	341,556	7,136,710	1,301,896	1,001,014	5,834,814
Materias Primas y Materiales de Producción y Comercialización	15,130,853	229,355	15,360,208	4,519,304	3,533,580	10,840,904
Materiales y Artículos de Construcción y de Reparación	5,818,213	12,934,837	18,753,050	14,424,718	14,043,733	4,328,333
Productos Químicos, Farmacéuticos y de Laboratorio	13,107,568	2,194,889	15,302,457	2,802,552	2,726,900	12,399,905
Combustibles, Lubricantes y Aditivos	6,207,783	559,918	6,767,701	1,043,599	1,043,599	5,724,102
Vestuario, Blancos, Prendas de Protección y Artículos Deportivos	11,890,210	325,102	12,215,312	813,799	796,399	11,401,513
Materiales y Suministros para Seguridad	0	0	0	0	0	0
Herramientas, Refacciones y Accesorios Menores	2,438,761	1,558,120	3,996,881	1,495,430	1,388,275	2,501,450
Servicios Generales						
Servicios Básicos	19,812,866	-17,851	19,795,015	8,121,045	7,326,883	11,673,970
Servicios de Arrendamiento	8,498,943	237,673	8,736,616	1,012,379	933,860	7,724,237
Servicios Profesionales, Científicos, Técnicos y Otros Servicios	72,229,229	11,085,537	83,314,766	10,845,149	10,730,861	72,469,617
Servicios Financieros, Bancarios y Comerciales	2,315,600	5,115,473	7,431,073	1,642,103	1,405,519	5,788,969
Servicios de Instalación, Reparación, Mantenimiento y Conservación	42,524,818	4,840,480	47,365,298	8,064,145	7,260,930	39,301,153
Servicios de Comunicación Social y Publicidad	3,595,975	226,543	3,822,518	729,147	619,247	3,093,371
Servicio de Traslado y Viáticos	19,838,748	2,443,639	22,282,387	478,023	474,776	21,804,363
Servicios Oficiales	8,383,373	390,449	8,773,822	729,526	619,782	8,043,896
Otros Servicios Generales	28,995,977	9,768,609	38,764,586	8,883,994	8,831,862	29,880,592
Transferencias, Asignaciones, Subsidios y Otras Ayudas						
Transferencias Internas Y Asignaciones Al Sector Público	0	0	0	0	0	0
Transferencias Al Resto Del Sector Público	0	0	0	0	0	0
Subsidios y Subvenciones	0	0	0	0	0	0
Ayudas Sociales	187,240,399	-52,461,244	134,779,155	7,725,438	7,465,179	127,053,716
Pensiones y Jubilaciones	0	0	0	0	0	0
Transferencias a Fideicomisos, Mandatos y Otros Análogos	0	22,468,180	22,468,180	21,661,576	19,755,507	806,604
Transferencias a La Seguridad Social	0	0	0	0	0	0
Donativos	0	0	0	0	0	0
Transferencias al Exterior	0	0	0	0	0	0
Bienes Muebles, Tangibles e Intangibles						
Mobiliario y Equipo de Administración	17,510,985	14,020,013	31,530,998	9,787,201	9,775,912	21,743,797
Mobiliario y Equipo Educativo y Recreativo	314,824	8,164,832	8,479,656	3,122,673	3,117,217	5,356,983
Equipo e Instrumental Médico y de Laboratorio	5,440,136	3,888,170	9,328,306	2,389,165	2,389,165	6,939,141
Vehículos y Equipo de Transporte	0	1,504,549	1,504,549	1,319,800	1,319,800	184,749
Equipo de Defensa y Seguridad	0	0	0	0	0	0
Maquinaria, Otros Equipos y Herramientas	1,913,744	5,318,961	7,232,705	2,443,144	1,059,811	4,789,561
Activos Biológicos	0	0	0	0	0	0
Bienes Inmuebles	0	0	0	0	0	0
Activos Intangibles	3,668,257	1,334,054	5,002,311	1,178,204	1,178,204	3,824,107
Inversión Pública						
Obra Pública en Bienes de Dominio Público	0	0	0	0	0	0
Obra Pública en Bienes Públicos	30,329,000	46,590,577	76,919,577	24,134,209	24,133,501	52,785,368
Proyectos Productivos y Acciones de Fomento	0	0	0	0	0	0
Inversiones Financieras y Otras Provisiones						
Inversiones Para el Fomento de Actividades Productivas	0	0	0	0	0	0
Acciones y Participaciones del Capital	0	0	0	0	0	0
Compra de Títulos y Valores	0	0	0	0	0	0
Concesión de Prestamos	0	0	0	0	0	0
Inversiones en Fideicomisos Mandatos y Otros Análogos	71,819,792	-71,819,791	1	0	0	1
Otras Inversiones Financieras	0	0	0	0	0	0
Provisiones Para Contingencias y Otras Erogaciones Especiales	0	0	0	0	0	0
Participaciones y Aportaciones						
Participaciones	0	0	0	0	0	0
Aportaciones	0	0	0	0	0	0
Convenios	0	0	0	0	0	0
Deuda Pública						
Amortización de la Deuda Pública	0	0	0	0	0	0
Intereses de la Deuda Pública	0	0	0	0	0	0
Comisiones de la Deuda Pública	0	0	0	0	0	0
Gastos de la Deuda Pública	0	0	0	0	0	0
Costo por Coberturas	0	0	0	0	0	0
Apoyos Financieros	0	0	0	0	0	0
Adeudos de Ejercicios Fiscales Anteriores (Adefas)	40,000,000	118,374,506	158,374,506	158,374,506	158,374,506	0
Total del Gasto	2,082,244,073	309,582,467	2,391,826,539	829,055,101	704,695,660	1,562,771,439

Universidad Autónoma de Aguascalientes
Estado Analítico del Ejercicio del Presupuesto de Egresos
Clasificación Administrativa
Al 31 de Mayo de 2020
Cuenta Pública



Concepto del Gasto	Aprobado	Ampliaciones/ Reducciones	Modificado	Devengado	Pagado	Subejercicio
Poder Ejecutivo	2,082,244,073	309,582,467	2,391,826,539	829,055,101	704,695,660	1,562,771,439
Poder Legislativo	0	0	0	0	0	0
Poder Judicial	0	0	0	0	0	0
Órganos Autónomos	0	0	0	0	0	0
Total del gasto	2,082,244,073	309,582,467	2,391,826,539	829,055,101	704,695,660	1,562,771,439

Universidad Autónoma de Aguascalientes
Estado Analítico del Ejercicio del Presupuesto de Egresos
Clasificación por Funcional
Al 31 de Mayo de 2020
Cuenta Pública



Concepto del Gasto	Aprobado	Ampliaciones/ Reducciones	Modificado	Devengado	Pagado	Subejercicio
Gobierno						
Legislación	0	0	0	0	0	0
Justicia	0	0	0	0	0	0
Coordinación de la Política del Gobierno	0	0	0	0	0	0
Relaciones Exteriores	0	0	0	0	0	0
Asuntos Financieros y Hacendarios	0	0	0	0	0	0
Seguridad Nacional	0	0	0	0	0	0
Asuntos de Orden Público y de Seguridad Interior	0	0	0	0	0	0
Otros Servicios Generales	0	0	0	0	0	0
Desarrollo Social						
Protección Ambiental	0	0	0	0	0	0
Vivienda y Servicios a la Comunidad	0	0	0	0	0	0
Salud	0	0	0	0	0	0
Recreación, Cultura y Otras Manifestaciones Sociales	0	0	0	0	0	0
Educación	2,042,244,073	191,207,961	2,233,452,034	670,680,595	546,321,154	1,562,771,439
Protección Social	0	0	0	0	0	0
Otros Asuntos Sociales	0	0	0	0	0	0
Desarrollo Económico						
Asuntos Económicos, Comerciales y Laborales en General	0	0	0	0	0	0
Agropecuaria, Silvicultura, Pesca y Caza	0	0	0	0	0	0
Combustibles y Energía	0	0	0	0	0	0
Minería, Manufacturas y Construcción	0	0	0	0	0	0
Transporte	0	0	0	0	0	0
Comunicaciones	0	0	0	0	0	0
Turismo	0	0	0	0	0	0
Ciencia, Tecnología e Innovación	0	0	0	0	0	0
Otras Industrias y Otros Asuntos Económicos	0	0	0	0	0	0
Otras No Clasificadas en Funciones Anteriores						
Transacciones de la Deuda Pública / Costo Financiero de la Deuda	0	0	0	0	0	0
Transferencias, Participaciones y Aportaciones entre Diferentes Niveles y Ordenes de Gobierno	0	0	0	0	0	0
Saneamiento del Sistema Financiero	0	0	0	0	0	0
Adeudos de Ejercicios Fiscales Anteriores	40,000,000	118,374,506	158,374,506	158,374,506	158,374,506	0
Total del Gasto	2,082,244,073	309,582,467	2,391,826,539	829,055,101	704,695,660	1,562,771,439

Universidad Autónoma de Aguascalientes
Estado Analítico del Ejercicio del Presupuesto de Egresos
Clasificación por Económica del Gasto
Al 31 de Mayo de 2020
Cuenta Pública



Concepto	Aprobado	Ampliaciones/ Reducciones	Modificado	Devengado	Pagado	Subejercicio
Gasto Corriente	1,911,247,335	182,206,596	2,093,453,931	626,306,199	503,347,544	1,467,147,732
Gasto del Capital	130,996,738	9,001,365	139,998,103	44,374,396	42,973,610	95,623,707
Amortización de la Deuda y Disminución de Pasivos	40,000,000	118,374,506	158,374,506	158,374,506	158,374,506	0
Pensiones y Jubilaciones	0	0	0	0	0	0
Participaciones	0	0	0	0	0	0
Total del Gasto	2,082,244,073	309,582,467	2,391,826,539	829,055,101	704,695,660	1,562,771,439

Universidad Autónoma de Aguascalientes
Estado Analítico del Ejercicio del Presupuesto de Egresos
Gasto por Categoría Programática
Al 31 de Mayo de 2020
Cuenta Pública



Concepto del Gasto	Aprobado	Ampliaciones/ Reducciones	Modificado	Devengado	Pagado	Subejercicio
Programas						
Subsidios: Sector Social y Privado o Entidades Federativas y Municipios						
Sujetos o Reglas de Operación						
Otros Subsidios						
Prestación de Servicios Públicos	2,042,244,072.59	191,207,961.02	2,233,452,033.61	670,680,594.85	546,321,154.04	1,562,771,438.76
Provisión de Bienes Públicos						
Planeación, Seguimiento y Evaluación de Políticas Públicas						
Promoción y Fomento						
Regulación y Supervisión						
Funciones de las Fuerzas Armadas (Únicamente Gobierno Federal)						
Específicos						
Proyectos de Inversión						
Administrativos y de Apoyo						
Apoyo al Proceso Presupuestario y Para Mejorar la Eficiencia Institucional						
Apoyo a la Función Pública y al Mejoramiento de la Gestión						
Operaciones Ajenas						
Compromisos						
Obligaciones de Cumplimiento de Resolución Jurisdiccional						
Desastres Naturales						
Obligaciones						
Pensiones y Jubilaciones						
Aportaciones a la Seguridad Social						
Aportaciones a Fondos de Estabilización						
Aportaciones de Fondos de Inversión y Restructura de Pensiones						
Programas de Gasto Federalizado (Gobierno Federal)						
Gasto Federalizado						
Participaciones a Entidades Federativas y Municipios						
Costo Financiero, Deuda o Apoyos a Deudores y Ahorradores de la Banca						
Adeudos de Ejercicios Fiscales Anteriores	40,000,000.00	118,374,505.65	158,374,505.65	158,374,505.65	158,374,505.65	0.00
Total del Gasto	2,082,244,072.59	309,582,466.67	2,391,826,539.26	829,055,100.50	704,695,659.69	1,562,771,438.76

Universidad Autónoma de Aguascalientes

Indicadores de Postura Fiscal

Al 31 de Mayo de 2020

Cuenta Pública



UNIVERSIDAD AUTÓNOMA
DE AGUASCALIENTES

Concepto	Estimado	Devengado	Pagado /Recaudado
I. Ingresos Presupuestarios (I=1+2)	1,583,503,919	1,137,376,542	1,137,376,542
1. Ingresos del Gobierno de la Entidad Federativa ¹	0	0	0
2. Ingresos del Sector Paraestatal ¹	1,583,503,919	1,137,376,542	1,137,376,542
II. Egresos Presupuestarios (II=3+4)	2,082,244,073	829,055,101	704,695,660
3. Egresos del Gobierno de la Entidad Federativa ²	0	0	0
4. Egresos del Sector Paraestatal ²	2,082,244,073	829,055,101	704,695,660
III. Balance Presupuestario (Superávit o Déficit) (III = I - II)	-498,740,154	308,321,441	432,680,882
III. Balance presupuestario (Superávit o Déficit)	-498,740,154	308,321,441	432,680,882
IV. Intereses, Comisiones y Gastos de la Deuda	0	0	0
V. Balance Primario (Superávit o Déficit) (V= III - IV)	-498,740,154	308,321,441	432,680,882
A. Financiamiento	98,332,390	407,914,857	407,914,857
B. Amortización de la deuda			
C. Endeudamiento ó desendeudamiento (C = A - B)	98,332,390	407,914,857	407,914,857