

Universidad Autónoma de Aguascalientes
Estado de Situación Financiera
Al 31 de Julio de 2020
Cuenta Pública



ACTIVO	2020	2019	PASIVO	2020	2019
Activo circulante			Pasivo Circulante		
Efectivo y Equivalentes	1,875,323,912	1,712,700,566	Cuentas por Pagar a Corto Plazo	178,615,745	160,484,685
Derechos a Recibir Efectivo o Equivalentes	200,090,697	174,012,190	Documentos por Pagar a Corto Plazo	0	0
Derecho a Recibir Bienes o Servicios	6,501,253	4,099,695	Porción a Corto Plazo de la Deuda Pública a Largo Plazo	0	0
Inventarios	4,403,225	-22,125,272	Títulos y Valores a Corto Plazo	0	0
Almacenes	0	0	Pasivos Diferidos a Corto Plazo	20,354,290	13,394,508
Estimación por Pérdida o Deterioro de Activos Circulantes	0	0	Fondos y Bienes de Terceros en Garantía y/o Administración a Corto Plazo	13,701,979	-23,946,446
Otros Activos Circulantes	0	0	Provisiones a Corto Plazo	0	0
Total de Activos Circulantes	2,086,319,087	1,868,687,179	Otros Pasivos a Corto Plazo	0	0
Activo No Circulante			Total de Pasivo Circulante	212,672,014	149,932,748
Inversiones Financieras a Largo Plazo	0	0	Pasivo No Circulante		
Derechos a Recibir Efectivo o Equivalentes a Largo Plazo	1,110,557	1,110,557	Cuentas por Pagar a Largo Plazo	0	0
Bienes Inmuebles, Infraestructura y Construcciones en Proceso	1,054,871,593	1,000,854,509	Documentos por Pagar a Largo Plazo	0	0
Bienes Muebles	944,998,644	885,474,501	Deuda Pública a Largo Plazo	0	0
Activos Intangibles	14,964,734	17,036,703	Pasivos Diferidos a Largo Plazo	1,899,662	1,899,662
Depreciación, Deterioro y Amortización Acumulada de Bienes	-396,082,132	-239,578,193	Fondos y Bienes de Terceros en Garantía y/o Administración a Largo Plazo	75,322	89,602
Activos Diferidos	52,366	52,366	Provisiones a Largo Plazo	1,111,812,065	1,004,652,675
Estimación por Pérdida o Deterioro de Activos No Circulantes	0	0	Total de Pasivos No Circulantes	1,113,787,049	1,006,641,939
Total de Activos no Circulantes	1,619,915,762	1,664,950,443	Total del Pasivo	1,326,459,064	1,156,574,687
Otros Activos No Circulantes	0	0	HACIENDA PÚBLICA/PATRIMONIO		
Total de otros Activos No Circulantes	0	0	Hacienda Pública/Patrimonio Contribuido		
Total del Activo	3,706,234,849	3,533,637,621	Aportaciones	0	0
			Donaciones de Capital	261,929	261,929
			Actualización de la Hacienda Pública/Patrimonio	104,873,000	104,873,000
			Hacienda Pública/Patrimonio Generado		
			Resultados del Ejercicio (Ahorro/Desahorro)	220,018,874	218,887,848
			Resultados de Ejercicios Anteriores	2,356,121,827	2,246,298,100
			Revaluos	-200,000	-200,000
			Reservas	0	0
			Rectificaciones de Resultados de Ejercicios Anteriores	-301,299,846	-193,057,942
			Exceso o Insuficiencia en la Actualización de la Hacienda Pública/Patrimonio		
			Resultado por Posición Monetaria	0	0
			Resultado por Tenencia de Activos No Monetarios	0	0
			Total Hacienda Pública/Patrimonio	2,379,775,785	2,377,062,934
			Total del Pasivo y Hacienda Pública/Patrimonio	3,706,234,849	3,533,637,621

Bajo protesta de decir verdad declaramos que los Estados Financieros y sus Notas son razonablemente correctos y responsabilidad del emisor


M. en IMP. JORGE HUMBERTO LÓPEZ REYNOSO
DIRECTOR GENERAL DE FINANZAS


C. P. ILDA LETICIA GONZALEZ SERNA
JEFE DE DEPARTAMENTO DE CONTABILIDAD

Universidad Autónoma de Aguascalientes
Estado de Flujo de Efectivo
Al 31 de Julio de 2020
Cuenta Pública



	2020	2019
Fujos de Efectivo a las Actividades de Operacion		
Origen	1,086,825,663	1,053,380,423
Impuestos	0	0
Cuotas y Aportaciones de Seguridad Social	0	0
Contribuciones de mejoras	0	0
Derechos	0	0
Productos	0	0
Aprovechamientos	0	0
Ingresos por venta de bienes y servicios	177,167,624	205,493,978
Participaciones, Aportaciones, Convenios, Incentivos Derivados de la colaboración Fiscal y Fondos Distintos de Aportaciones	-5,545,489	533,033,146
Transferencias, Asignaciones, Subsidios y Subconvenciones, y Pensiones y Jubilaciones	829,930,142	250,526,186
Otros orígenes de operación	85,273,386	64,327,113
Aplicacion	866,806,789	834,492,576
Servicios Personales	728,665,135	651,470,678
Materiales y Suministros	37,494,731	28,208,442
Servicios Generales	58,025,280	71,887,072
Transferencias Internas y Asignaciones al Sector Publico	0	0
Transferencias al Resto del Sector Publico	0	0
Subsidios y Subvenciones	0	0
Ayudas Sociales	9,178,758	49,500,418
Pensiones y Jubilaciones	0	0
Transferencias a Fideicomisos, Mandatos y Contratos Análogos	31,809,439	30,436,896
Transferencias a la Seguridad Social	0	0
Donativos	0	230,544
Transferencias al Exterior	0	0
Participaciones	0	0
Aportaciones	0	0
Convenios	0	0
Otras Aplicaciones de Operacion	1,833,445	2,758,524
Fujos Netos de Efectivos por Actividades de Operacion	220,018,874	218,887,848
Fujos de Efectivo de las Actividades de Inversion		
Origen	11,925,393	43,654,452
Bienes Inmuebles, Infraestructura y Construcciones en Proceso	0	0
Bienes Muebles	0	0
Otros Orígenes de Inversion	11,925,393	43,654,452
Aplicacion	91,985,512	34,080,908
Bienes Inmuebles, Infraestructura y Construcciones en Proceso	34,811,043	19,814,344
Bienes Muebles	23,255,105	3,543,273
Otras aplicaciones de Inversion	33,919,363	10,723,291
Fujos Netos de Efectivos por Actividades de Inversion	-80,060,119	9,573,544
Flujo de Efectivo de las Actividades de Financiamiento		
Origen	71,144,022	61,014,855
Endeudamiento Neto	0	0
Interno	0	0
Externo	0	0
Otros Orígenes de Financiamiento	71,144,022	61,014,855
Aplicación	34,115,005	121,161,136
Servicios de la Deuda	0	0
Interno	0	0
Externo	0	0
Otras Aplicaciones de Financiamiento	34,115,005	121,161,136
Fujos Netos de Efectivo por Actividades de Financiamiento	37,029,017	-60,146,281
Incremento/Disminucion Neta en el Efectivo y Equivalentes al Efectivo	176,987,772	168,315,111
Efectivo y Equivalentes al Efectivo al Inicio del Ejercicio	1,698,336,140	1,544,385,455
Efectivo y Equivalentes al Efectivo al Final del Ejercicio	1,875,323,912	1,712,700,566

Bajo protesta de decir verdad declaramos que los Estados Financieros y sus Notas son razonablemente correctos y responsabilidad del emisor

M. en IMP. JORGE HUMBERTO LÓPEZ REYNOSO
DIRECTOR GENERAL DE FINANZAS


C.P. ILDA LETICIA GONZALEZ SERNA
JEFE DE DEPARTAMENTO DE CONTABILIDAD

Universidad Autónoma de Aguascalientes
Estado de Variaciones en la Hacienda Pública
Al 31 de Julio de 2020
Cuenta Pública



CONCEPTO	Hacienda Pública/Patrimonio Contribuido	Hacienda Pública/ Patrimonio Generado de Ejercicios Anteriores	Hacienda Pública/ Patrimonio Generado del Ejercicio	Exceso o Insuficiencia en la Actualización de la Hacienda Pública / Patrimonio	Total
Rectificaciones de Resultados de Ejercicios Anteriores					
Patrimonio Neto Inicial Ajustado del Ejercicio	105,134,929				105,134,929
Aportaciones	0				0
Donaciones al Capital	261,929				261,929
Actualización de la Hacienda Publica/Patrimonio	104,873,000				104,873,000
Variaciones de la Hacienda Publica / Patrimonio Neto del Ejercicio		1,950,377,502	103,551,832		2,053,929,334
Resultados del Ejercicio (Ahorro/Desahorro)		0	103,551,832		103,551,832
Resultados de Ejercicios Anteriores		2,251,877,348			2,251,877,348
Revaluos		-200,000			-200,000
Reservas		0			0
Rectificaciones de Resultados de Ejercicios Anteriores		-301,299,846			-301,299,846
Hacienda Publica/Patrimonio Neto del Ejercicio	105,134,929	1,950,377,502	103,551,832		2,159,064,263
Cambios en la Hacienda Publica/Patrimonio Neto del Patrimonio		692,647			692,647
Aportaciones	0	0			0
Donaciones de Capital	0	0			0
Actualización de la Hacienda Publica/Patrimonio	0	692,647			692,647
Rectificaciones de Resultados de Ejercicios Anteriores		0		-0	-0
Variaciones de la Hacienda Publica/Patrimonio Neto del Ejercicio	0	103,551,832	116,467,042		220,018,874
Resultados del Ejercicio (Ahorro/Desahorro)			220,018,874		220,018,874
Resultados de Ejercicios Anteriores		103,551,832	-103,551,832		0
Revaluos			0		0
Reservas			0		0
Saldo Neto en la Hacienda Publica/Patrimonio 2020	105,134,929.00	2,054,621,961.48	220,018,874.44	-	2,379,775,764.58

Bajo protesta de decir verdad declaramos que los Estados Financieros y sus Notas son razonablemente correctos y responsabilidad del emisor


M. en IMP. JORGE HUMBERTO LÓPEZ REYNOSO
DIRECTOR GENERAL DE FINANZAS


C.P. ILDA LETICIA GONZALEZ SERNA
JEFE DE DEPARTAMENTO DE CONTABILIDAD

Universidad Autónoma de Aguascalientes
Estado de Actividades
Al 31 de Julio de 2020
Cuenta Pública



	2020	2019
INGRESOS Y OTROS BENEFICIOS		
Ingresos de la Gestión:	177,167,624	205,493,978
Impuestos	0	0
Cuotas y Aportaciones de Seguridad Social	0	0
Contribuciones de Mejoras	0	0
Derechos	0	0
Productos	0	0
Aprovechamientos	0	0
Ingresos por Venta de Bienes y Servicios	177,167,624	205,493,978
Participaciones, Aportaciones, Transferencias, Asignaciones, Subsidios y Otras Ayudas	824,384,654	783,559,332
Participaciones, Aportaciones, Convenios, Incentivos Derivados de la Colaboración Fiscal y Fondos Distintos de Aportaciones	-5,545,489	533,033,146
Transferencias, Asignaciones, Subsidios y Subconvenciones, y Pensiones y Jubilaciones	829,930,142	250,526,186
Otros Ingresos y Beneficios	85,273,386	64,327,113
Ingresos Financieros	84,131,495	63,799,996
Incremento de la Variación de Inventarios	0	0
Disminución del Exceso de Estimaciones por Pérdida o Deterioro u Obsolescencia	0	0
Disminución del Exceso de Provisiones	0	0
Otros Ingresos y Beneficios Varios	1,141,891	527,117
Total de Ingresos y Otros Beneficios	1,086,825,663	1,053,380,423
GASTOS Y OTRAS PERDIDAS		
Gastos de Funcionamiento	824,185,146	751,566,193
Servicios Personales	728,665,135	651,470,678
Materiales y Suministros	37,494,731	28,208,442
Servicios Generales	58,025,280	71,887,072
Transferencias, Asignaciones, Subsidios y Otras Ayudas	40,788,197	80,167,858
Transferencias Internas y Asignaciones al Sector Público	0	0
Transferencias al Resto del Sector Público	0	0
Subsidios y Subvenciones	0	0
Ayudas Sociales	9,178,758	49,500,418
Pensiones y Jubilaciones	0	0
Transferencias a Fideicomisos, Mandatos y Contratos Análogos	31,609,439	30,436,896
Transferencias a la Seguridad Social	0	0
Donativos	0	230,544
Transferencias al Exterior	0	0
Participaciones y Aportaciones	0	0
Participaciones	0	0
Aportaciones	0	0
Convenios	0	0
Intereses, Comisiones y Otros Gastos de la Deuda Pública	0	0
Intereses de la Deuda Pública	0	0
Comisiones de la Deuda Pública	0	0
Gastos de la Deuda Pública	0	0
Costo por Coberturas	0	0
Apoyos Financieros	0	0
Otros Gastos y Perdas Extraordinarias	1,833,445	2,758,524
Estimaciones, Depreciaciones, Deterioros, Obsolescencia y Amortizaciones	2	0
Provisiones	0	0
Disminución de inventarios	0	0
Aumento por Insuficiencia de Estimaciones por Pérdida o Deterioro y Obsolescencia	0	0
Aumento por Insuficiencia de Provisiones	0	0
Otros Gastos y Perdas Extraordinarias	1,833,443	2,758,524
Inversión Pública	0	0
Inversión Pública No Capitalizable	0	0
Total de Gastos y Otras Perdidas	866,806,789	834,492,576
Resultado del Ejercicio (Ahorro/Desahorro)	220,018,874	218,887,848

Bajo protesta de decir verdad declaramos que los Estados Financieros y sus Notas son razonablemente correctos y responsabilidad del emisor


M. en IMP. JORGE HUMBERTO LÓPEZ REYNOSO
DIRECTOR GENERAL DE FINANZAS


C.P. ILDA LETICIA GONZÁLEZ SERNA
JEFE DE DEPARTAMENTO DE CONTABILIDAD

Universidad Autónoma de Aguascalientes

Estado Analítico del Activo

Al 31 de Julio de 2020


Cuenta Pública



UNIVERSIDAD AUTÓNOMA
DE AGUASCALIENTES

CONCEPTO	Saldo Inicial	Cargos del Periodo	Abonos del Periodo	Saldo Final	Variación del Periodo
ACTIVO	3,449,186,957	24,470,117,403	24,213,069,512	3,706,234,849	257,047,892
Activo Circulante	1,888,545,072	24,409,726,365	24,211,952,350	2,086,319,087	197,774,015
Efectivo y Equivalentes	1,698,336,140	23,479,074,236	23,302,086,463	1,875,323,912	176,987,772
Derechos a Recibir Efectivo o Equivalentes	167,379,062	919,411,580	886,699,945	200,090,697	32,711,635
Derechos a Recibir Bienes o Servicios	15,343,938	5,355,460	14,198,145	6,501,253	-8,842,685
Inventarios	7,485,932	5,885,090	8,967,797	4,403,225	-3,082,707
Almacenes	0	0	0	0	0
Estimacion por Perdida o Deterioro de Activos Circulantes	0	0	0	0	0
Otros Activos Circulantes	0	0	0	0	0
Activo No Circulante	1,560,641,885	60,391,038	1,117,161	1,619,915,762	59,273,877
Inversiones Financieras a Largo Plazo	0	0	0	0	0
Derechos a Recibir Efectivo o Equivalentes a Largo Plazo	1,110,557	0	0	1,110,557	0
Bienes Inmuebles, Infraestructura y Construcciones en Proceso	1,020,060,550	35,199,727	388,684	1,054,871,593	34,811,043
Bienes Muebles	921,743,539	23,983,583	728,477	944,998,644	23,255,105
Activos Intangibles	13,776,148	1,188,586	0	14,964,734	1,188,586
Depreciación Deterioro y Amortizacion Acumulada de Bienes	-396,101,275	19,142	0	-396,082,132	19,142
Activos Diferidos	52,366	0	0	52,366	0
Estimacion por Perdida o Deterioro de Activos no Circulantes	0	0	0	0	0
Otros Activos No Circulantes	0	0	0	0	0

Bajo protesta de decir verdad declaramos que los Estados Financieros y sus Notas son razonablemente correctos y responsabilidad del emisor


M. en IMP. JORGE HUMBERTO LÓPEZ REYNOSO
DIRECTOR GENERAL DE FINANZAS


C.P. ILDA LETICIA GONZALEZ SERNA
JEFE DE DEPARTAMENTO DE CONTABILIDAD

Universidad Autónoma de Aguascalientes
 Estado Analítico de la Deuda Pública
 Al 31 de Julio de 2020
 Cuenta Pública



Denominación de la Deuda	Moneda de Contratación	Institución o País Acreedor	Saldo Inicial del Periodo	Saldo Final del Periodo
DEUDA PÚBLICA				
Corto Plazo				
Deuda Interna				
		Instituciones de Crédito	0	0
		Títulos y Valores	0	0
		Arrendamientos Financieros	0	0
Deuda Externa				
		Organismos Financieros Internacionales	0	0
		Deuda Bilateral	0	0
		Títulos y Valores	0	0
		Arrendamientos Financieros	0	0
Subtotal a Corto Plazo				
Largo Plazo				
Deuda Interna				
		Instituciones de Crédito	0	0
		Títulos y Valores	0	0
		Arrendamientos Financieros	0	0
Deuda Externa				
		Organismos Financieros Internacionales	0	0
		Deuda Bilateral	0	0
		Títulos y Valores	0	0
		Arrendamientos Financieros	0	0
Subtotal a Largo Plazo				
Otros Pasivos			1,156,574,687	1,326,459,064
Total Deuda y Otros Pasivos			1,156,574,687	1,326,459,064

Bajo protesta de decir verdad declaramos que los Estados Financieros y sus Notas son razonablemente correctos y responsabilidad del emisor


 M. en IMP. JORGE HUMBERTO LÓPEZ REYNOSO
 DIRECTOR GENERAL DE FINANZAS



 C.P. ILDA LETICIA GONZALEZ SERNA
 JEFE DE DEPARTAMENTO DE CONTABILIDAD

Universidad Autónoma de Aguascalientes
Estado de Cambios en la Situación Financiera
Al 31 de Julio de 2020
Cuenta Pública



Concepto	Origen	Aplicación	Concepto	Origen	Aplicación
ACTIVO	11,925,393	268,973,284	PASIVO	70,451,374	34,115,005
Activo Circulante	11,925,393	209,699,408	Pasivo Circulante	4,275,703	34,100,723
Efectivo y Equivalentes	0	176,987,773	Cuentas por Pagar a Corto Plazo	0	34,047,413
Derechos a Recibir Efectivo o Equivalentes	0	32,711,635	Documentos por Pagar a Corto Plazo	0	0
Derechos a Recibir Bienes o Servicios	8,842,685	0	Porción a Corto Plazo de la Deuda Pública a Largo Plazo	0	0
Inventarios	3,082,707	0	Títulos y Valores a Corto Plazo	0	0
Almacenes	0	0	Pasivos Diferidos a Corto Plazo	4,275,703	0
Estimación por Pérdida o Deterioro de Activos Circulantes	0	0	Fondos y Bienes de Terceros en Garantía y/o Administración a Corto Plazo	0	53,311
Otros Activos Circulantes	0	0	Provisiones a Corto Plazo	0	0
			Otros Pasivos a Corto Plazo	0	0
Activo No Circulante	0	59,273,877	Pasivo No Circulante	66,175,672	14,281
Inversiones Financieras a Largo Plazo	0	0	Cuentas por Pagar a Largo Plazo	0	0
Derechos a Recibir Efectivo o Equivalentes a Largo Plazo	0	0	Documentos por Pagar a Largo Plazo	0	0
Bienes Inmuebles, Infraestructura y Construcciones en Proceso	0	34,811,043	Deuda Pública a Largo Plazo	0	0
Bienes Muebles	0	23,255,105	Pasivos Diferidos a Largo Plazo	0	0
Activos Intangibles	0	1,188,586	Fondos y Bienes de Terceros en Garantía y/o en Administración a Largo Plazo	0	14,281
Depreciación, Deterioro y Amortización Acumulada de Bienes	0	19,142	Provisiones a Largo Plazo	66,175,671	0
Activos Diferidos	0	0			
Estimación por Pérdida o Deterioro de Activos no Circulantes	0	0	HACIENDA PÚBLICA/ PATRIMONIO	220,711,522	0
Otros Activos no Circulantes	0	0	Hacienda Pública/Patrimonio Contribuido	0	0
			Aportaciones	0	0
			Donaciones de Capital	0	0
			Actualización de la Hacienda Pública / Patrimonio	0	0
			Hacienda Pública/Patrimonio Generado	220,711,522	0
			Resultados del Ejercicio (Ahorro / Desahorro)	220,018,874	0
			Resultados de Ejercicios Anteriores	692,647	0
			Revalúos	0	0
			Reservas	0	0
			Rectificaciones de Resultados de Ejercicios Anteriores	0	0
			Exceso o Insuficiencia en la Actualización de la Hacienda Pública/Patrimonio	0	0
			Resultado por Posición Monetaria	0	0
			Resultado por Tenencia de Activos no Monetarios	0	0

Bajo protesta de decir verdad declaramos que los Estados Financieros y sus Notas son razonablemente correctos y responsabilidad del emisor


M. en IMP. JORGE HUMBERTO LÓPEZ REYNOSO
DIRECTOR GENERAL DE FINANZAS



C.P. ILDA LETICIA GONZALEZ SERNA
JEFE DE DEPARTAMENTO DE CONTABILIDAD

Universidad Autónoma de Aguascalientes
Pasivos Contingentes
Del 1 al 31 de Julio de 2020
Cuenta Pública



Identificación de Crédito o Instrumento	Contratación / Colocación	Amortización	Intereses
NO APLICA			
TOTAL			

Bajo protesta de decir verdad declaramos que los Estados Financieros y sus Notas son razonablemente correctos y responsabilidad del emisor


M. en IMP. JORGE HUMBERTO LÓPEZ REYNOSO
DIRECTOR GENERAL DE FINANZAS



C.P. ILDA LETICIA GÓNZALEZ SERNA
JEFE DE DEPARTAMENTO DE CONTABILIDAD

Universidad Autónoma de Aguascalientes
Intereses de la Deuda
Del 1 al 31 de Julio de 2020
Cuenta Pública



Identificación de Crédito o Instrumento	Contratación / Colocación	Amortización	Intereses
			
TOTAL			

Bajo protesta de decir verdad declaramos que los Estados Financieros y sus Notas son razonablemente correctos y responsabilidad del emisor


M. en IMP. JORGE HUMBERTO LÓPEZ REYNOSO
DIRECTOR GENERAL DE FINANZAS


C.P. ILDA LETICIA GONZALEZ SERNA
JEFE DE DEPARTAMENTO DE CONTABILIDAD

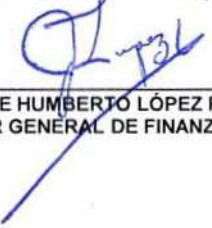
Universidad Autónoma de Aguascalientes
Endeudamiento Neto
Del 1 al 31 de Julio de 2020
Cuenta Pública



Identificación de Crédito o Instrumento	Contratación / Colocación	Amortización	Endeudamiento Neto
Créditos Bancarios			
Total Créditos Bancarios			
Otros Instrumentos de Deuda			
Total Otros Instrumentos de Deuda			
TOTAL			

NO APLICA

Bajo protesta de decir verdad declaramos que los Estados Financieros y sus Notas son razonablemente correctos y responsabilidad del emisor


M. en IMP. JORGE HUMBERTO LÓPEZ REYNOSO
DIRECTOR GENERAL DE FINANZAS


C.P. ILDA LETICIA GONZALEZ SERNA
JEFE DE DEPARTAMENTO DE CONTABILIDAD

Universidad Autónoma de Aguascalientes

Estado Analítico del Ingreso

Al 31 de Julio de 2020

Cuenta Pública



UNIVERSIDAD AUTÓNOMA
DE AGUASCALIENTES

	Estimado	Ampliaciones y Reducciones	Modificado	Devengado	Recaudado	
Impuestos						
Cuotas y Aportaciones de Seguridad Social	0	0	0	0	0	0
Contribuciones de Mejoras	0	0	0	0	0	0
Derechos	0	0	0	0	0	0
Productos	0	0	0	0	0	0
Aprovechamientos	0	0	0	0	0	0
Ingresos por Venta de Bienes, Prestación de Servicios y Otros Ingresos	498,740,154	0	498,740,154	261,299,119	261,299,119	-237,441,035
Participaciones, Aportaciones, Convenios, Incentivos Derivados de la Colaboración Fiscal y Fondos Distintos de Aportaciones	0	0	0	0	0	-261,299,119
Participaciones y Aportaciones	1,583,503,919	0	1,955,201,222	1,294,414,347	1,294,414,347	660,786,875
Transferencias, Asignaciones, Subsidios, Otras Ayudas	1,485,171,529	0	1,485,171,529	824,384,654	824,384,654	660,786,875
Ingresos Derivados de Financiamiento	98,332,390	371,697,304	470,029,694	470,029,694	470,029,694	0
Total	2,082,244,073	371,697,304	2,453,941,376	1,555,713,466	1,555,713,466	0
				Ingresos excedentes		0

Universidad Autónoma de Aguascalientes
Estado Analítico del Ingreso por Fuente de Financiamiento
Al 31 de Julio de 2020
Cuenta Pública



Fuente de Financiamiento	Estimado	Ampliaciones y Reducciones	Modificado	Devengado	Recaudado	Diferencia
Ingresos del Gobierno						
Impuestos	0	0	0	0	0	0
Cuotas y Aportaciones de Seguridad Social	0	0	0	0	0	0
Contribuciones de Mejoras	0	0	0	0	0	0
Derechos	0	0	0	0	0	0
Productos	0	0	0	0	0	0
Aprovechamientos	0	0	0	0	0	0
Participaciones, Aportaciones, Convenios, Incentivos						
Derivados de la Colaboración Fiscal y Fondos Distintos de Aportaciones.	0	0	0	0	0	0
Transferencias, Asignaciones, Subsidios y Convenciones, y Pensiones y Jubilaciones	0	0	0	0	0	0
Ingresos de Organismos y Empresas						
Cuotas y Aportaciones de Seguridad Social	0	0	0	0	0	0
Productos	0	0	0	0	0	0
Ingresos por Ventas de Bienes, Prestación de Servicios y Sub	498,740,154	0	498,740,154	261,299,119	261,299,119	-261,299,119
Transferencias, Asignaciones, Subsidios y Convenciones, y Pensiones y Jubilaciones	1,485,171,529	0	1,485,171,529	824,384,654	824,384,654	660,786,875
Ingresos Derivados de Financiamiento						0
Ingresos Derivados de Financiamientos	98,332,390	371,697,304	470,029,694	470,029,694	470,029,694	0
Total	2,082,244,073	371,697,304	2,453,941,376	1,555,713,466	1,555,713,466	
				Ingresos excedentes		

Universidad Autónoma de Aguascalientes
Estado Analítico del Ejercicio del Presupuesto de Egresos
Clasificación por Objeto del Gasto
Al 31 de Julio de 2020



Concepto del Gasto	Cuenta Pública					
	Aprobado	Ampliaciones/ Reducciones	Modificado	Devengado	Pagado	Subejercicio
Servicios Personales						
Remuneraciones al Personal de Carácter Permanente	512,220,395	4,475,197	516,695,592	267,792,432	238,361,916	248,903,161
Remuneraciones al Personal de Carácter Transitorio	100,000	942,702	1,042,702	357,761.18	323,647	684,941
Remuneraciones Adicionales y Especiales	378,025,646	26,902,272	404,927,918	193,212,099	128,297,998	211,715,819
Seguridad Social	156,686,310	36,276,152	192,962,462	84,734,558	83,638,566	108,227,904
Otras Prestaciones Sociales y Económicas	324,938,500	102,438,174	427,376,674	156,473,319	103,682,043	270,903,555
Previsiones	1,000,000	-1,000,000	0	0	0	0
Pago de Estímulos a Servidores Públicos	66,064,856	11,659,351	77,724,207	26,094,966	24,397,148	51,629,241
Materiales y Suministros						
Material de Administración, Emisión de Documentos y Artículos Oficiales	17,387,158	21,354,457	38,741,615	5,986,202	5,732,582	32,755,413
Alimentos y Utensilios	6,795,154	-204,539	6,590,615	1,620,553	1,607,369	4,970,062
Materias Primas y Materiales de Producción y Comercialización	15,130,853	228,755	15,359,608	5,593,934	5,582,101	9,765,674
Materiales y Artículos de Construcción y de Reparación	5,818,213	13,670,664	19,488,877	15,569,844	15,353,540	3,919,032
Productos Químicos, Farmacéuticos y de Laboratorio	13,107,568	3,717,898	16,825,466	4,446,902	4,048,214	12,378,564
Combustibles, Lubricantes y Aditivos	6,207,783	681,918	6,889,701	1,412,057	1,293,316	5,477,644
Vestuario, Blancos, Prendas de Protección y Artículos Deportivos	11,890,210	273,898	12,164,108	1,095,554	1,057,947	11,068,553
Materiales y Suministros para Seguridad	0	0	0	0	0	0
Herramientas, Refacciones y Accesorios Menores	2,438,761	2,444,425	4,883,186	2,294,759	2,221,008	2,588,427
Servicios Generales						
Servicios Básicos	19,812,866	-1,726,538	18,086,328	10,115,171	9,887,770	7,971,157
Servicios de Arrendamiento	8,498,943	833,939	9,332,882	2,091,381	2,058,852	7,241,501
Servicios Profesionales, Científicos, Técnicos y Otros Servicios	72,229,229	13,749,943	85,979,172	14,719,028	14,641,459	71,260,144
Servicios Financieros, Bancarios y Comerciales	2,315,600	5,887,975	8,203,575	3,389,969	3,383,200	4,813,606
Servicios de Instalación, Reparación, Mantenimiento y Conservación	42,524,818	3,192,957	45,717,775	12,073,221	11,754,728	33,644,554
Servicios de Comunicación Social y Publicidad	3,595,975	433,009	4,028,984	1,080,532	1,054,548	2,948,452
Servicio de Traslado y Viáticos	19,838,748	155,565	19,994,313	569,087	568,847	19,425,225
Servicios Oficiales	8,383,373	-971,743	7,411,630	917,156	833,393	6,494,474
Otros Servicios Generales	28,995,977	13,147,083	42,143,060	12,654,503	12,512,602	29,488,557
Transferencias, Asignaciones, Subsidios y Otras Ayudas						
Transferencias Internas Y Asignaciones Al Sector Público	0	0	0	0	0	0
Transferencias Al Resto Del Sector Público	0	0	0	0	0	0
Subsidios y Subvenciones	0	0	0	0	0	0
Ayudas Sociales	187,240,399	-52,107,179	135,133,220	9,178,758	9,098,377	125,954,462
Pensiones y Jubilaciones	0	0	0	0	0	0
Transferencias a Fideicomisos, Mandatos y Otros Análogos	0	31,649,600	31,649,600	31,609,439	31,609,439	40,161
Transferencias a La Seguridad Social	0	0	0	0	0	0
Donativos	0	0	0	0	0	0
Transferencias al Exterior	0	0	0	0	0	0
Bienes Muebles, Tangibles e Intangibles						
Mobiliario y Equipo de Administración	17,510,985	16,708,174	34,219,159	11,695,342	11,210,419	22,523,816
Mobiliario y Equipo Educativo y Recreativo	314,824	8,409,700	8,724,524	4,636,207	4,630,751	4,088,317
Equipo e Instrumental Médico y de Laboratorio	5,440,136	3,849,742	9,289,878	2,842,743	2,842,743	6,447,135
Vehículos y Equipo de Transporte	0	1,491,949	1,491,949	1,373,800	1,319,800	118,149
Equipo de Defensa y Seguridad	0	0	0	0	0	0
Maquinaria, Otros Equipos y Herramientas	1,913,744	5,537,333	7,451,077	4,190,419	3,649,852	3,260,658
Activos Biológicos	0	0	0	0	0	0
Bienes Inmuebles	0	0	0	0	0	0
Activos Intangibles	3,668,257	1,624,655	5,292,912	1,288,738	1,288,738	4,004,174
Inversión Pública						
Obra Pública en Bienes de Dominio Público	0	0	0	0	0	0
Obra Pública en Bienes Públicos	30,329,000	49,415,100	79,744,100	24,351,108	24,351,108	55,392,992
Proyectos Productivos y Acciones de Fomento	0	0	0	0	0	0
Inversiones Financieras y Otras Provisiones						
Inversiones Para el Fomento de Actividades Productivas	0	0	0	0	0	0
Acciones y Participaciones del Capital	0	0	0	0	0	0
Compra de Títulos y Valores	0	0	0	0	0	0
Concesión de Prestamos	0	0	0	0	0	0
Inversiones en Fideicomisos Mandatos y Otros Análogos	71,619,792	-71,819,791	1	0	0	1
Otras Inversiones Financieras	0	0	0	0	0	0
Provisiones Par Contingencias y Otras Erogaciones Especiales	0	0	0	0	0	0
Participaciones y Aportaciones						
Participaciones	0	0	0	0	0	0
Aportaciones	0	0	0	0	0	0
Convenios	0	0	0	0	0	0
Deuda Pública						
Amortización de la Deuda Pública	0	0	0	0	0	0
Intereses de la Deuda Pública	0	0	0	0	0	0
Comisiones de la Deuda Pública	0	0	0	0	0	0
Gastos de la Deuda Pública	0	0	0	0	0	0
Costo por Coberturas	0	0	0	0	0	0
Apoyos Financieros	0	0	0	0	0	0
Adeudos de Ejercicios Fiscales Anteriores (Adefas)	40,000,000	118,374,506	158,374,506	158,374,506	158,374,506	0
Total del Gasto	2,082,244,073	371,697,304	2,453,941,376	1,073,836,051	920,668,529	1,380,105,325

Universidad Autónoma de Aguascalientes
Estado Analítico del Ejercicio del Presupuesto de Egresos
Clasificación Administrativa
Al 31 de Julio de 2020
Cuenta Pública



Concepto del Gasto	Aprobado	Ampliaciones/ Reducciones	Modificado	Devengado	Pagado	Subejercicio
Poder Ejecutivo	2,082,244,073	371,697,304	2,453,941,376	1,073,836,051	920,668,529	1,380,105,325
Poder Legislativo	0	0	0	0	0	0
Poder Judicial	0	0	0	0	0	0
Órganos Autónomos	0	0	0	0	0	0
Total del gasto	2,082,244,073	371,697,304	2,453,941,376	1,073,836,051	920,668,529	1,380,105,325

Universidad Autónoma de Aguascalientes
Estado Analítico del Ejercicio del Presupuesto de Egresos
Clasificación por Funcional
Al 31 de Julio de 2020
Cuenta Pública



Concepto del Gasto	Aprobado	Ampliaciones/ Reducciones	Modificado	Devengado	Pagado	Subejercicio
Gobierno						
Legislación	0	0	0	0	0	0
Justicia	0	0	0	0	0	0
Coordinación de la Política del Gobierno	0	0	0	0	0	0
Relaciones Exteriores	0	0	0	0	0	0
Asuntos Financieros y Hacendarios	0	0	0	0	0	0
Seguridad Nacional	0	0	0	0	0	0
Asuntos de Orden Público y de Seguridad Interior	0	0	0	0	0	0
Otros Servicios Generales	0	0	0	0	0	0
Desarrollo Social						
Protección Ambiental	0	0	0	0	0	0
Vivienda y Servicios a la Comunidad	0	0	0	0	0	0
Salud	0	0	0	0	0	0
Recreación, Cultura y Otras Manifestaciones Sociales	0	0	0	0	0	0
Educación	2,042,244,073	253,322,798	2,295,566,870	915,461,545	762,294,023	1,380,105,325
Protección Social	0	0	0	0	0	0
Otros Asuntos Sociales	0	0	0	0	0	0
Desarrollo Económico						
Asuntos Económicos, Comerciales y Laborales en General	0	0	0	0	0	0
Agropecuaria, Silvicultura, Pesca y Caza	0	0	0	0	0	0
Combustibles y Energía	0	0	0	0	0	0
Minería, Manufacturas y Construcción	0	0	0	0	0	0
Transporte	0	0	0	0	0	0
Comunicaciones	0	0	0	0	0	0
Turismo	0	0	0	0	0	0
Ciencia, Tecnología e Innovación	0	0	0	0	0	0
Otras Industrias y Otros Asuntos Económicos	0	0	0	0	0	0
Otras No Clasificadas en Funciones Anteriores						
Transacciones de la Deuda Pública / Costo Financiero de la Deuda	0	0	0	0	0	0
Transferencias, Participaciones y Aportaciones entre Diferentes Niveles y Ordenes de Gobierno	0	0	0	0	0	0
Niveles y Ordenes de Gobierno						
Saneamiento del Sistema Financiero	0	0	0	0	0	0
Adeudos de Ejercicios Fiscales Anteriores	40,000,000	118,374,506	158,374,506	158,374,506	158,374,506	0
Total del Gasto	2,082,244,073	371,697,304	2,453,941,376	1,073,836,051	920,668,529	1,380,105,325

80

x

Universidad Autónoma de Aguascalientes
Estado Analítico del Ejercicio del Presupuesto de Egresos
Clasificación por Económica del Gasto
Al 31 de Julio de 2020
Cuenta Pública



Concepto	Aprobado	Ampliaciones/ Reducciones	Modificado	Devengado	Pagado	Subejercicio
Gasto Corriente	1,911,247,335	238,105,935	2,149,353,270	865,083,187	713,000,611	1,284,270,083
Gasto del Capital	130,996,738	15,216,863	146,213,601	50,378,359	49,293,412	95,835,242
Amortización de la Deuda y Disminución de Pasivos	40,000,000	118,374,506	158,374,506	158,374,506	158,374,506	0
Pensiones y Jubilaciones	0	0	0	0	0	0
Participaciones	0	0	0	0	0	0
Total del Gasto	2,082,244,073	371,697,304	2,453,941,376	1,073,836,051	920,668,529	1,380,105,325

88

8

Universidad Autónoma de Aguascalientes
Estado Analítico del Ejercicio del Presupuesto de Egresos
Gasto por Categoría Programática
Al 31 de Julio de 2020
Cuenta Pública



Concepto del Gasto	Aprobado	Ampliaciones/ Reducciones	Modificado	Devengado	Pagado	Subejercicio
Programas						
Subsidios: Sector Social y Privado o Entidades Federativas y Municipios						
Sujetos o Reglas de Operación						
Otros Subsidios						
Prestación de Servicios Públicos	2,042,244,072.59	253,322,797.89	2,295,566,870.48	915,461,545.31	762,294,022.99	1,380,105,325.17
Provisión de Bienes Públicos						
Planeación, Seguimiento y Evaluación de Políticas Públicas						
Promoción y Fomento						
Regulación y Supervisión						
Funciones de las Fuerzas Armadas (Únicamente Gobierno Federal)						
Específicos						
Proyectos de Inversión						
Administrativos y de Apoyo						
Apoyo al Proceso Presupuestario y Para Mejorar la Eficiencia Institucional						
Apoyo a la Función Pública y al Mejoramiento de la Gestión						
Operaciones Ajenas						
Compromisos						
Obligaciones de Cumplimiento de Resolución Jurisdiccional						
Desastres Naturales						
Obligaciones						
Pensiones y Jubilaciones						
Aportaciones a la Seguridad Social						
Aportaciones a Fondos de Estabilización						
Aportaciones de Fondos de Inversión y Restructura de Pensiones						
Programas de Gasto Federalizado (Gobierno Federal)						
Gasto Federalizado						
Participaciones a Entidades Federativas y Municipios						
Costo Financiero, Deuda o Apoyos a Deudores y Ahorradores de la Banca						
Adeudos de Ejercicios Fiscales Anteriores	40,000,000.00	118,374,505.65	158,374,505.65	158,374,505.65	158,374,505.65	0.00
Total del Gasto	2,082,244,072.59	371,697,303.54	2,453,941,376.13	1,073,836,050.96	920,668,528.64	1,380,105,325.17

88

X

Universidad Autónoma de Aguascalientes
 Indicadores de Postura Fiscal
 Al 31 de Julio de 2020
 Cuenta Pública



Concepto	Estimado	Devengado	Pagado /Recaudado
I. Ingresos Presupuestarios (I=1+2)	1,583,503,919	1,555,713,466	1,555,713,466
1. Ingresos del Gobierno de la Entidad Federativa ¹	0	0	0
2. Ingresos del Sector Paraestatal ¹	1,583,503,919	1,555,713,466	1,555,713,466
II. Egresos Presupuestarios (II=3+4)	2,082,244,073	1,073,836,051	920,668,529
3. Egresos del Gobierno de la Entidad Federativa ²	0	0	0
4. Egresos del Sector Paraestatal ²	2,082,244,073	1,073,836,051	920,668,529
III. Balance Presupuestario (Superávit o Déficit) (III = I - II)	-498,740,154	481,877,415	635,044,937
III. Balance presupuestario (Superávit o Déficit)	-498,740,154	481,877,415	635,044,937
IV. Intereses, Comisiones y Gastos de la Deuda	0	0	0
V. Balance Primario (Superávit o Déficit) (V= III - IV)	-498,740,154	481,877,415	635,044,937
A. Financiamiento	98,332,390	470,029,694	470,029,694
B. Amortización de la deuda			
C. Endeudamiento ó desendeudamiento (C = A - B)	98,332,390	470,029,694	470,029,694