

Universidad Autónoma de Aguascalientes
Estado de Situación Financiera
Al 31 de Agosto de 2020
Cuenta Pública



ACTIVO	2020	2019	PASIVO	2020	2019
Activo circulante			Pasivo Circulante		
Efectivo y Equivalentes	1,938,280,814	1,771,322,692	Cuentas por Pagar a Corto Plazo	216,544,064	164,445,333
Derechos a Recibir Efectivo o Equivalentes	202,896,767	176,327,061	Documentos por Pagar a Corto Plazo	0	0
Derecho a Recibir Bienes o Servicios	8,169,591	4,087,370	Porción a Corto Plazo de la Deuda Pública a Largo Plazo	0	0
Inventarios	4,532,141	-23,469,124	Titulos y Valores a Corto Plazo	0	0
Almacenes	0	0	Pasivos Diferidos a Corto Plazo	20,333,946	13,909,943
Estimación por Pérdida o Deterioro de Activos Circulantes	0	0	Fondos y Bienes de Terceros en Garantía y/o Administración a Corto Plazo	15,948,986	-20,176,829
Otros Activos Circulantes	0	0	Provisiones a Corto Plazo	0	0
Total de Activos Circulantes	2,153,879,313	1,928,267,999	Otros Pasivos a Corto Plazo	0	0
Activo No Circulante			Total de Pasivo Circulante	252,826,996	158,178,446
Inversiones Financieras a Largo Plazo	0	0	Pasivo No Circulante		
Derechos a Recibir Efectivo o Equivalentes a Largo Plazo	1,110,557	1,110,557	Cuentas por Pagar a Largo Plazo	0	0
Bienes Inmuebles, Infraestructura y Construcciones en Proceso	1,054,906,818	1,003,817,366	Documentos por Pagar a Largo Plazo	0	0
Bienes Muebles	945,506,903	894,479,566	Deuda Pública a Largo Plazo	0	0
Activos Intangibles	14,975,069	17,271,449	Pasivos Diferidos a Largo Plazo	1,899,662	1,899,662
Depreciación, Deterioro y Amortización Acumulada de Bienes	-396,082,132	-241,269,463	Fondos y Bienes de Terceros en Garantía y/o Administración a Largo Plazo	75,322	89,602
Activos Diferidos	52,366	52,366	Provisiones a Largo Plazo	1,119,572,961	1,012,107,696
Estimación por Pérdida o Deterioro de Activos No Circulantes	0	0	Total de Pasivos No Circulantes	1,121,547,945	1,014,096,960
Total de Activos no Circulantes	1,620,469,581	1,675,461,841	Total del Pasivo	1,374,374,941	1,172,275,406
Otros Activos No Circulantes	0	0	HACIENDA PÚBLICA/PATRIMONIO		
Total de otros Activos No Circulantes	0	0	Hacienda Pública/Patrimonio Contribuido		
Total del Activo	3,774,348,894	3,603,729,840	Aportaciones	0	0
			Donaciones de Capital	261,929	261,929
			Actualización de la Hacienda Pública/Patrimonio	104,873,000	104,873,000
			Hacienda Pública/Patrimonio Generado		
			Resultados del Ejercicio (Ahorro/Desahorro)	240,077,208	269,891,850
			Resultados de Ejercicios Anteriores	2,356,261,661	2,250,217,870
			Revaluos	-200,000	-200,000
			Reservas	0	0
			Rectificaciones de Resultados de Ejercicios Anteriores	-301,299,846	-193,590,215
			Exceso o Insuficiencia en la Actualización de la Hacienda Pública/Patrimonio		
			Resultado por Posición Monetaria	0	0
			Resultado por Tenencia de Activos No Monetarios	0	0
			Total Hacienda Pública/Patrimonio	2,399,973,953	2,431,464,434
			Total del Pasivo y Hacienda Pública/Patrimonio	3,774,348,894	3,603,729,840

Bajo protesta de decir verdad declaramos que los Estados Financieros y sus Notas son razonablemente correctos y responsabilidad del emisor

M. en IMP. JORGE HUMBERTO LOPEZ REYNOSO
DIRECTOR GENERAL DE FINANZAS

C.P. ILDA LETICIA GONZALEZ SERINA
JEFE DE DEPARTAMENTO DE CONTABILIDAD

Universidad Autónoma de Aguascalientes
Estado de Flujo de Efectivo
Al 31 de Agosto de 2020
Cuenta Pública



	2020	2019
Flujos de Efectivo a las Actividades de Operación		
Origen	1,243,218,111	1,222,802,962
Impuestos	0	0
Cuotas y Aportaciones de Seguridad Social	0	0
Contribuciones de mejoras	0	0
Derechos	0	0
Productos	0	0
Aprovechamientos	0	0
Ingresos por venta de bienes y servicios	230,390,726	265,988,635
Participaciones, Aportaciones, Convenios, Incentivos Derivados de la colaboración Fiscal y Fondos Distintos de Aportaciones	-5,545,489	594,565,870
Transferencias, Asignaciones, Subsidios y Subconvenciones, y Pensiones y Jubilaciones	924,070,176	286,976,142
Otros orígenes de operación	94,302,699	75,272,315
Aplicación	1,003,140,903	952,911,112
Servicios Personales	846,926,265	735,250,919
Materiales y Suministros	39,892,986	32,225,293
Servicios Generales	68,404,201	85,836,957
Transferencias Internas y Asignaciones al Sector Público	0	0
Transferencias al Resto del Sector Público	0	0
Subsidios y Subvenciones	0	0
Ayudas Sociales	9,590,241	60,494,169
Pensiones y Jubilaciones	0	0
Transferencias a Fideicomisos, Mandatos y Contratos Análogos	36,307,735	35,054,034
Transferencias a la Seguridad Social	0	0
Donativos	0	290,011
Transferencias al Exterior	0	0
Participaciones	0	0
Aportaciones	0	0
Convenios	0	0
Otras Aplicaciones de Operación	2,019,475	3,759,729
Fujos Netos de Efectivos por Actividades de Operación	240,077,208	269,891,850
Flujos de Efectivo de las Actividades de Inversión		
Origen	10,128,138	46,701,899
Bienes Inmuebles, Infraestructura y Construcciones en Proceso	0	0
Bienes Muebles	0	0
Otros Orígenes de Inversión	10,128,138	46,701,899
Aplicación	95,345,401	48,598,447
Bienes Inmuebles, Infraestructura y Construcciones en Proceso	34,846,268	22,777,201
Bienes Muebles	23,763,364	12,548,338
Otras aplicaciones de inversión	36,735,769	13,272,908
Fujos Netos de Efectivos por Actividades de Inversión	-85,217,263	-1,896,548
Flujo de Efectivo de las Actividades de Financiamiento		
Origen	85,099,010	72,905,080
Endeudamiento Neto	0	0
Interno	0	0
Externo	0	0
Otros Orígenes de Financiamiento	85,099,010	72,905,080
Aplicación	14,282	113,963,145
Servicios de la Deuda	0	0
Interno	0	0
Externo	0	0
Otras Aplicaciones de Financiamiento	14,282	113,963,145
Fujos Netos de Efectivo por Actividades de Financiamiento	85,084,729	-41,058,065
Incremento/Disminución Neta en el Efectivo y Equivalentes al Efectivo	239,944,674	226,937,237
Efectivo y Equivalentes al Efectivo al Inicio del Ejercicio	1,698,336,140	1,544,385,455
Efectivo y Equivalentes al Efectivo al Final del Ejercicio	1,938,280,814	1,771,322,692

Bajo protesta de decir verdad declaramos que los Estados Financieros y sus Notas son razonablemente correctos y responsabilidad del emisor.

M. en IMP. JORGE HUMBERTO LÓPEZ REYNOSO
DIRECTOR GENERAL DE FINANZAS

C.P. ILDA LENICIA GONZÁLEZ SERNA
JEFE DE DEPARTAMENTO DE CONTABILIDAD

Universidad Autónoma de Aguascalientes
Estado de Variaciones en la Hacienda Pública
Al 31 de Agosto de 2020
Cuenta Pública



CONCEPTO	Hacienda Pública/Patrimonio Contribuido	Hacienda Pública/ Patrimonio Generado de Ejercicios Anteriores	Hacienda Pública/ Patrimonio Generado del Ejercicio	Exceso o Insuficiencia en la Actualización de la Hacienda Pública / Patrimonio	Total
Rectificaciones de Resultados de Ejercicios Anteriores					
Patrimonio Neto Inicial Ajustado del Ejercicio	105,134,929				105,134,929
Aportaciones	0				0
Donaciones al Capital	261,929				261,929
Actualización de la Hacienda Pública/Patrimonio	104,873,000				104,873,000
Variaciones de la Hacienda Pública / Patrimonio Neto del Ejercicio		1,950,377,502	103,551,832		2,053,929,334
Resultados del Ejercicio (Ahorro/Desahorro)		0	103,551,832		103,551,832
Resultados de Ejercicios Anteriores		2,251,877,348			2,251,877,348
Revaluos		-200,000			-200,000
Reservas		0			0
Rectificaciones de Resultados de Ejercicios Anteriores		-301,299,846			-301,299,846
Hacienda Pública/Patrimonio Neto del Ejercicio	105,134,929	1,950,377,502	103,551,832		2,159,064,263
Cambios en la Hacienda Pública/Patrimonio Neto del Patrimonio					
Aportaciones	0	832,481			832,481
Donaciones de Capital	0	0			0
Actualización de la Hacienda Pública/Patrimonio	0	832,481			832,481
Rectificaciones de Resultados de Ejercicios Anteriores		0	-0		-0
Variaciones de la Hacienda Pública/Patrimonio Neto del Ejercicio	0	103,551,832	136,525,376		240,077,208
Resultados del Ejercicio (Ahorro/Desahorro)			240,077,208		240,077,208
Resultados de Ejercicios Anteriores		103,551,832	-103,551,832		0
Revaluos			0		0
Reservas			0		0
Saldo Neto en la Hacienda Pública/Patrimonio 2020	105,134,929.00	2,054,761,815.48	240,077,208.18		2,399,973,952.32

Bajo protesta de decir verdad declaramos que los Estados Financieros y sus Notas son razonablemente correctos y responsabilidad del emisor


M. en IMP. JORGE HUMBERTO LOPEZ REYNOSO
DIRECTOR GENERAL DE FINANZAS



C.P. ILDA LETICIA GONZÁLEZ SERNA
JEFE DE DEPARTAMENTO DE CONTABILIDAD

Universidad Autónoma de Aguascalientes
Estado de Actividades
Al 31 de Agosto de 2020
Cuenta Pública



	2020	2019
INGRESOS Y OTROS BENEFICIOS		
Ingresos de la Gestión:	230,390,726	265,988,635
Impuestos	0	0
Cuotas y Aportaciones de Seguridad Social	0	0
Contribuciones de Mejoras	0	0
Derechos	0	0
Productos	0	0
Aprovechamientos	0	0
Ingresos por Venta de Bienes y Servicios	230,390,726	265,988,635
Participaciones, Aportaciones, Transferencias, Asignaciones, Subsidios y Otras Ayudas	918,524,687	881,542,012
Participaciones, Aportaciones, Convenios, Incentivos Derivados de la Colaboración Fiscal y Fondos Distintos de Aportaciones	-5,545,489	594,565,870
Transferencias, Asignaciones, Subsidios y Subconvenciones, y Pensiones y Jubilaciones	924,070,176	286,976,142
Otros Ingresos y Beneficios	94,302,699	75,272,315
Ingresos Financieros	93,076,366	74,661,165
Incremento de la Variación de Inventarios	0	0
Disminución del Exceso de Estimaciones por Pérdida o Deterioro u Obsolescencia	0	0
Disminución del Exceso de Provisiones	0	0
Otros Ingresos y Beneficios Varios	1,226,333	611,151
Total de Ingresos y Otros Beneficios	1,243,218,111	1,222,802,962
GASTOS Y OTRAS PERDIDAS		
Gastos de Funcionamiento	955,223,451	853,313,169
Servicios Personales	846,926,265	735,250,919
Materiales y Suministros	39,892,986	32,225,293
Servicios Generales	68,404,201	85,836,957
Transferencias, Asignaciones, Subsidios y Otras Ayudas	45,897,976	95,838,214
Transferencias Internas y Asignaciones al Sector Público	0	0
Transferencias al Resto del Sector Público	0	0
Subsidios y Subvenciones	0	0
Ayudas Sociales	9,590,241	60,494,169
Pensionamientos y Jubilaciones	0	0
Transferencias a Fideicomisos, Mandatos y Contratos Análogos	36,307,735	35,054,034
Transferencias a la Seguridad Social	0	0
Donativos	0	290,011
Transferencias al Exterior	0	0
Participaciones y Aportaciones	0	0
Participaciones	0	0
Aportaciones	0	0
Convenios	0	0
Intereses, Comisiones y Otros Gastos de la Deuda Pública	0	0
Intereses de la Deuda Pública	0	0
Comisiones de la Deuda Pública	0	0
Gastos de la Deuda Pública	0	0
Costo por Coberturas	0	0
Apoyos Financieros	0	0
Otros Gastos y Perdas Extraordinarias	2,019,475	3,759,729
Estimaciones, Depreciaciones, Deterioros, Obsolescencia y Amortizaciones	2	0
Provisiones	0	0
Disminución de inventarios	0	13,625
Aumento por Insuficiencia de Estimaciones por Pérdida o Deterioro u Obsolescencia	0	0
Aumento por Insuficiencia de Provisiones	0	0
Otros Gastos y Perdas Extraordinarias	2,019,473	3,746,104
Inversión Pública	0	0
Inversión Pública No Capitalizable	0	0
Total de Gastos y Otras Perdas	1,003,140,903	952,911,112
Resultado del Ejercicio (Ahorro/Desahorro)	240,077,208	269,891,850

Bajo protesta de decir verdad declaramos que los Estados Financieros y sus Notas son razonablemente correctos y responsabilidad del emisor


M. en IMP. JORGE HUMBERTO LÓPEZ REYNOSO
DIRECTOR GENERAL DE FINANZAS


C.P. ILDA LETICIA GONZALEZ SERNA
JEFE DE DEPARTAMENTO DE CONTABILIDAD

Universidad Autónoma de Aguascalientes

Estado Analítico del Activo


Al 31 de Agosto de 2020

Cuenta Pública



CONCEPTO	Saldo Inicial	Cargos del Periodo	Abonos del Periodo	Saldo Final	Variación del Periodo
ACTIVO	3,449,186,957	29,446,753,628	29,121,591,691	3,774,348,894	325,161,937
Activo Circulante	1,888,545,072	29,385,808,770	29,120,474,529	2,153,879,313	265,334,241
Efectivo y Equivalentes	1,698,336,140	28,339,538,265	28,099,593,590	1,938,280,814	239,944,675
Derechos a Recibir Efectivo o Equivalentes	167,379,062	1,031,569,024	996,051,319	202,896,767	35,517,705
Derechos a Recibir Bienes o Servicios	15,343,938	7,331,325	14,505,672	8,169,591	-7,174,347
Inventarios	7,485,932	7,370,157	10,323,948	4,532,141	-2,953,791
Almacenes	0	0	0	0	0
Estimacion por Perdida o Deterioro de Activos Circulantes	0	0	0	0	0
Otros Activos Circulantes	0	0	0	0	0
Activo No Circulante	1,560,641,885	60,944,857	1,117,161	1,620,469,581	59,827,696
Inversiones Financieras a Largo Plazo	0	0	0	0	0
Derechos a Recibir Efectivo o Equivalentes a Largo Plazo	1,110,557	0	0	1,110,557	0
Bienes Inmuebles, Infraestructura y Construcciones en Proceso	1,020,060,550	35,234,952	388,684	1,054,906,818	34,846,268
Bienes Muebles	921,743,539	24,491,841	728,477	945,506,903	23,763,364
Activos Intangibles	13,776,148	1,198,922	0	14,975,069	1,198,922
Depreciación Deterioro y Amortizacion Acumulada de Bienes	-396,101,275	19,142	0	-396,082,132	19,142
Activos Diferidos	52,366	0	0	52,366	0
Estimacion por Perdida o Deterioro de Activos no Circulantes	0	0	0	0	0
Otros Activos No Circulantes	0	0	0	0	0

Bajo protesta de decir verdad declaramos que los Estados Financieros y sus Notas son razonablemente correctos y responsabilidad del emisor


M. en IMP. JORGE HUMBERTO LOPEZ REYNOSO
DIRECTOR GENERAL DE FINANZAS


C.P. ILDA LETICIA GONZÁLEZ SERNA
JEFE DE DEPARTAMENTO DE CONTABILIDAD

Universidad Autónoma de Aguascalientes
 Estado Analítico de la Deuda Pública
 Al 31 de Agosto de 2020
 Cuenta Pública



Denominación de la Deuda	Moneda de Contratación	Institución o País Acreedor	Saldo Inicial del Periodo	Saldo Final del Periodo
DEUDA PÚBLICA				
Corto Plazo				
Deuda Interna				
	Instituciones de Crédito		0	0
	Títulos y Valores		0	0
	Arrendamientos Financieros		0	0
Deuda Externa				
	Organismos Financieros Internacionales		0	0
	Deuda Bilateral		0	0
	Títulos y Valores		0	0
	Arrendamientos Financieros		0	0
Subtotal a Corto Plazo				
Largo Plazo				
Deuda Interna				
	Instituciones de Crédito		0	0
	Títulos y Valores		0	0
	Arrendamientos Financieros		0	0
Deuda Externa				
	Organismos Financieros Internacionales		0	0
	Deuda Bilateral		0	0
	Títulos y Valores		0	0
	Arrendamientos Financieros		0	0
Subtotal a Largo Plazo				
Otros Pasivos			1,172,275,406	1,374,374,941
Total Deuda y Otros Pasivos			1,172,275,406	1,374,374,941

Bajo protesta de decir verdad declaramos que los Estados Financieros y sus Notas son razonablemente correctos y responsabilidad del emisor

M. en IMP. JORGE HUMBERTO LÓPEZ REYNOSO
 DIRECTOR GENERAL DE FINANZAS

C.P. ILDA LETICIA GONZÁLEZ SERNA
 JEFE DE DEPARTAMENTO DE CONTABILIDAD

Universidad Autónoma de Aguascalientes
Estado de Cambios en la Situación Financiera
Al 31 de Agosto de 2020
Cuenta Pública



Concepto	Origen	Aplicación	Concepto	Origen	Aplicación
ACTIVO	10,128,138	335,290,076	PASIVO	84,266,529	14,281
Activo Circulante	10,128,138	275,462,380	Pasivo Circulante	10,329,961	0
Efectivo y Equivalentes	0	239,944,675	Cuentas por Pagar a Corto Plazo	3,880,906	0
Derechos a Recibir Efectivo o Equivalentes	0	35,517,705	Documentos por Pagar a Corto Plazo	0	0
Derechos a Recibir Bienes o Servicios	7,174,347	0	Porción a Corto Plazo de la Deuda Pública a Largo Plazo	0	0
Inventarios	2,953,791	0	Títulos y Valores a Corto Plazo	0	0
Almacenes	0	0	Pasivos Diferidos a Corto Plazo	4,255,359	0
Estimación por Pérdida o Deterioro de Activos Circulantes	0	0	Fondos y Bienes de Terceros en Garantía y/o Administración a Corto Plazo	2,193,696	0
Otros Activos Circulantes	0	0	Provisiones a Corto Plazo	0	0
			Otros Pasivos a Corto Plazo	0	0
Activo No Circulante	0	59,827,696	Pasivo No Circulante	73,936,568	14,281
Inversiones Financieras a Largo Plazo	0	0	Cuentas por Pagar a Largo Plazo	0	0
Derechos a Recibir Efectivo o Equivalentes a Largo Plazo	0	0	Documentos por Pagar a Largo Plazo	0	0
Bienes Inmuebles, Infraestructura y Construcciones en Proceso	0	34,846,268	Deuda Pública a Largo Plazo	0	0
Bienes Muebles	0	23,763,364	Pasivos Diferidos a Largo Plazo	0	0
Activos Intangibles	0	1,198,922	Fondos y Bienes de Terceros en Garantía y/o en Administración a Largo Plazo	0	14,281
Depreciación, Deterioro y Amortización Acumulada de Bienes	0	19,142	Provisiones a Largo Plazo	73,936,567	0
Activos Diferidos	0	0			
Estimación por Pérdida o Deterioro de Activos no Circulantes	0	0	HACIENDA PÚBLICA/ PATRIMONIO	240,909,690	0
Otros Activos no Circulantes	0	0	Hacienda Pública/Patrimonio Contribuido	0	0
			Aportaciones	0	0
			Donaciones de Capital	0	0
			Actualización de la Hacienda Pública / Patrimonio	0	0
			Hacienda Pública/Patrimonio Generado	240,909,690	0
			Resultados del Ejercicio (Ahorro / Desahorro)	240,077,208	0
			Resultados de Ejercicios Anteriores	832,481	0
			Revalúos	0	0
			Reservas	0	0
			Rectificaciones de Resultados de Ejercicios Anteriores	0	0
			Exceso o Insuficiencia en la Actualización de la Hacienda Pública/Patrimonio	0	0
			Resultado por Posición Monetaria	0	0
			Resultado por Tenencia de Activos no Monetarios	0	0

Bajo protesta de decir verdad declaramos que los Estados Financieros y sus Notas son razonablemente correctos y responsabilidad del emisor


M. en IMP. JORGE HUMBERTO LÓPEZ REYNOSO
DIRECTOR GENERAL DE FINANZAS



C.P. ILDA LETICIA GONZÁLEZ SERNA
JEFE DE DEPARTAMENTO DE CONTABILIDAD

Universidad Autónoma de Aguascalientes
Pasivos Contingentes
Del 1 al 31 de Agosto de 2020
Cuenta Pública



Identificación de Crédito o Instrumento	Contratación / Colocación	Amortización	Intereses
NO APLICA			
TOTAL			

Bajo protesta de decir verdad declaramos que los Estados Financieros y sus Notas son razonablemente correctos y responsabilidad del emisor


M. en IMP. JORGE HUMBERTO LÓPEZ REYNOSO
DIRECTOR GENERAL DE FINANZAS



C.P. ILDA LETICIA GONZÁLEZ SERINA
JEFE DE DEPARTAMENTO DE CONTABILIDAD

Universidad Autónoma de Aguascalientes
Intereses de la Deuda
Del 1 al 31 de Agosto de 2020
Cuenta Pública



Identificación de Crédito o Instrumento	Contratación / Colocación	Amortización	Intereses
NO APLICA			
TOTAL			

Bajo protesta de decir verdad declaramos que los Estados Financieros y sus Notas son razonablemente correctos y responsabilidad del emisor


M. en IMP. JORGE HUMBERTO LÓPEZ REYNOSO
DIRECTOR GENERAL DE FINANZAS


C.P. ILDA LETICIA GONZÁLEZ SERNA
JEFE DE DEPARTAMENTO DE CONTABILIDAD


Universidad Autónoma de Aguascalientes
Endeudamiento Neto
Del 1 al 31 de Agosto de 2020
Cuenta Pública



Identificación de Crédito o Instrumento	Contratación / Colocación	Amortización	Endeudamiento Neto
Créditos Bancarios			
Total Créditos Bancarios			
Otros Instrumentos de Deuda			
Total Otros Instrumentos de Deuda			
TOTAL			

NO APLICA

Bajo protesta de decir verdad declaramos que los Estados Financieros y sus Notas son razonablemente correctos y responsabilidad del emisor


M. en IMP. JORGE HUMBERTO LÓPEZ REYNOSO
DIRECTOR GENERAL DE FINANZAS


C.P. ILDA LETICIA GONZÁLEZ SERNA
JEFE DE DEPARTAMENTO DE CONTABILIDAD

Universidad Autónoma de Aguascalientes

Estado Analítico del Ingreso

Al 31 de Agosto de 2020

Cuenta Pública



UNIVERSIDAD AUTÓNOMA
DE AGUASCALIENTES

	Estimado	Ampliaciones y Reducciones	Modificado	Devengado	Recaudado	
Impuestos						
Cuotas y Aportaciones de Seguridad Social	0	0	0	0	0	0
Contribuciones de Mejoras	0	0	0	0	0	0
Derechos	0	0	0	0	0	0
Productos	0	0	0	0	0	0
Aprovechamientos	0	0	0	0	0	0
Ingresos por Venta de Bienes, Prestación de Servicios y Otros Ingresos	498,740,154	0	498,740,154	323,467,092	323,467,092	-175,273,062
Participaciones, Aportaciones, Convenios, Incentivos Derivados de la Colaboración Fiscal y Fondos Distintos de Aportaciones	0	0	0	0	0	-323,467,092
Participaciones y Aportaciones	1,583,503,919	0	1,954,936,873	1,388,290,031	1,388,290,031	566,646,842
Transferencias, Asignaciones, Subsidios, Otras Ayudas	1,485,171,529	0	1,485,171,529	918,524,687	918,524,687	566,646,842
Ingresos Derivados de Financiamiento	98,332,390	371,432,955	469,765,345	469,765,345	469,765,345	0
Total	2,082,244,073	371,432,955	2,453,677,027	1,711,757,123	1,711,757,123	0
				Ingresos excedentes		0

Universidad Autónoma de Aguascalientes
Estado Analítico del Ingreso por Fuente de Financiamiento
Al 31 de Agosto de 2020
Cuenta Pública



Fuente de Financiamiento	Estimado	Ampliaciones y Reducciones	Modificado	Devengado	Recaudado	Diferencia
Ingresos del Gobierno						
Impuestos	0	0	0	0	0	0
Cuotas y Aportaciones de Seguridad Social	0	0	0	0	0	0
Contribuciones de Mejoras	0	0	0	0	0	0
Derechos	0	0	0	0	0	0
Productos	0	0	0	0	0	0
Aprovechamientos	0	0	0	0	0	0
Participaciones, Aportaciones, Convenios, Incentivos						
Derivados de la Colaboración Fiscal y Fondos Distintos de Aportaciones.	0	0	0	0	0	0
Transferencias, Asignaciones, Subsidios y Convenciones, y Pensiones y Jubilaciones	0	0	0	0	0	0
Ingresos de Organismos y Empresas						
Cuotas y Aportaciones de Seguridad Social	0	0	0	0	0	0
Productos	0	0	0	0	0	0
Ingresos por Ventas de Bienes, Prestación de Servicios y Sub	498,740,154	0	498,740,154	323,467,092	323,467,092	-323,467,092
Transferencias, Asignaciones, Subsidios y Convenciones, y Pensiones y Jubilaciones	1,485,171,529	0	1,485,171,529	918,524,687	918,524,687	566,646,842
Ingresos Derivados de Financiamiento						0
Ingresos Derivados de Financiamientos	98,332,390	371,432,955	469,765,345	469,765,345	469,765,345	0
Total	2,082,244,073	371,432,955	2,453,677,027	1,711,757,123	1,711,757,123	Ingresos excedentes

Universidad Autónoma de Aguascalientes
Estado Analítico del Ejercicio del Presupuesto de Egresos
Clasificación por Objeto del Gasto
Al 31 de Agosto de 2020



Cuenta Pública						
Concepto del Gasto	Aprobado	Ampliaciones/ Reducciones	Modificado	Devengado	Pagado	Subejercicio
Servicios Personales						
Remuneraciones al Personal de Carácter Permanente	512,220,395	4,352,218	516,572,613	304,194,366	280,279,409	212,378,247
Remuneraciones al Personal de Carácter Transitorio	100,000	856,680	956,680	366,419,900	330,931	590,260
Remuneraciones Adicionales y Especiales	378,025,646	79,958,662	457,984,308	217,479,070	143,833,984	240,505,238
Seguridad Social	156,686,310	43,034,076	199,720,386	91,573,512	89,031,215	108,146,875
Otras Prestaciones Sociales y Económicas	324,938,500	52,060,030	376,998,530	194,996,757	118,260,629	182,001,773
Previsiones	1,000,000	-1,000,000	0	0	0	0
Pago de Estímulos a Servidores Públicos	66,064,856	11,695,856	77,760,712	38,316,141	36,333,473	39,444,571
Materiales y Suministros						
Material de Administración, Emisión de Documentos y Artículos Oficiales	17,387,158	16,823,446	34,210,604	6,408,219	6,373,515	27,802,365
Alimentos y Utensilios	6,795,154	-385,691	6,409,463	1,754,466	1,741,019	4,654,997
Materias Primas y Materiales de Producción y Comercialización	15,130,853	155,967	15,286,820	6,026,048	5,927,511	9,260,772
Materiales y Artículos de Construcción y de Reparación	5,818,213	14,194,900	20,013,113	16,186,732	15,957,451	3,826,381
Productos Químicos, Farmacéuticos y de Laboratorio	13,107,568	3,768,584	16,876,152	4,782,746	4,681,509	12,093,406
Combustibles, Lubricantes y Aditivos	6,207,783	644,477	6,852,260	1,614,398	1,609,674	5,237,862
Vestuario, Blancos, Prendas de Protección y Artículos Deportivos	11,890,210	334,638	12,224,848	1,122,600	1,114,208	11,102,248
Materiales y Suministros para Seguridad	0	0	0	0	0	0
Herramientas, Refacciones y Accesorios Menores	2,438,761	3,410,318	5,849,079	2,495,808	2,426,606	3,353,271
Servicios Generales						
Servicios Básicos	19,812,866	-1,749,684	18,063,182	12,330,279	12,313,915	5,732,903
Servicios de Arrendamiento	8,498,943	859,363	9,358,306	2,745,293	2,744,915	6,613,013
Servicios Profesionales, Científicos, Técnicos y Otros Servicios	72,229,229	12,513,812	84,743,041	17,242,836	17,059,565	67,500,204
Servicios Financieros, Bancarios y Comerciales	2,315,600	6,116,302	8,431,902	3,673,940	3,667,567	4,757,962
Servicios de Instalación, Reparación, Mantenimiento y Conservación	42,524,818	7,999,359	50,524,177	13,853,622	13,554,260	36,670,555
Servicios de Comunicación Social y Publicidad	3,595,975	647,817	4,243,792	1,484,702	1,484,702	2,759,090
Servicio de Traslado y Viáticos	19,838,748	-333,854	19,504,894	601,706	601,706	18,903,189
Servicios Oficiales	8,383,373	-1,197,436	7,185,937	946,395	858,904	6,239,542
Otros Servicios Generales	28,995,977	-2,535,103	26,460,874	14,813,235	14,812,702	11,647,639
Transferencias, Asignaciones, Subsidios y Otras Ayudas						
Transferencias Internas Y Asignaciones Al Sector Público	0	0	0	0	0	0
Transferencias Al Resto Del Sector Público	0	0	0	0	0	0
Subsidios y Subvenciones	0	0	0	0	0	0
Ayudas Sociales	187,240,399	-52,209,193	135,031,206	9,590,241	9,581,141	125,440,965
Pensiones y Jubilaciones	0	0	0	0	0	0
Transferencias a Fideicomisos, Mandatos y Otros Análogos	0	36,347,896	36,347,896	36,307,735	36,307,735	40,161
Transferencias a La Seguridad Social	0	0	0	0	0	0
Donativos	0	0	0	0	0	0
Transferencias al Exterior	0	0	0	0	0	0
Bienes Muebles, Tangibles e Intangibles						
Mobiliario y Equipo de Administración	17,510,985	17,241,697	34,752,682	12,004,061	11,982,062	22,748,621
Mobiliario y Equipo Educativo y Recreativo	314,824	8,409,700	8,724,524	4,636,207	4,630,751	4,088,317
Equipo e Instrumental Médico y de Laboratorio	5,440,136	4,041,378	9,481,514	3,009,295	3,009,295	6,472,219
Vehículos y Equipo de Transporte	0	1,491,949	1,491,949	1,373,800	1,373,800	118,149
Equipo de Defensa y Seguridad	0	0	0	0	0	0
Maquinaria, Otros Equipos y Herramientas	1,913,744	5,895,945	7,809,689	4,223,407	4,128,206	3,586,282
Activos Biológicos	0	0	0	0	0	0
Bienes Inmuebles	0	0	0	0	0	0
Activos Intangibles	3,668,257	1,633,655	5,301,912	1,299,074	1,288,738	4,002,838
Inversión Pública						
Obra Pública en Bienes de Dominio Público	0	0	0	0	0	0
Obra Pública en Bienes Públicos	30,329,000	49,800,475	80,129,475	26,351,631	26,351,631	53,777,844
Proyectos Productivos y Acciones de Fomento	0	0	0	0	0	0
Inversiones Financieras y Otras Provisiones						
Inversiones Para el Fomento de Actividades Productivas	0	0	0	0	0	0
Acciones y Participaciones del Capital	0	0	0	0	0	0
Compra de Títulos y Valores	0	0	0	0	0	0
Concesión de Prestamos	0	0	0	0	0	0
Inversiones en Fideicomisos Mandatos y Otros Análogos	71,819,792	-71,819,791	1	0	0	1
Otras Inversiones Financieras	0	0	0	0	0	0
Provisiones Para Contingencias y Otras Erogaciones Especiales	0	0	0	0	0	0
Participaciones y Aportaciones						
Participaciones	0	0	0	0	0	0
Aportaciones	0	0	0	0	0	0
Convenios	0	0	0	0	0	0
Deuda Pública						
Amortización de la Deuda Pública	0	0	0	0	0	0
Intereses de la Deuda Pública	0	0	0	0	0	0
Comisiones de la Deuda Pública	0	0	0	0	0	0
Gastos de la Deuda Pública	0	0	0	0	0	0
Costo por Coberturas	0	0	0	0	0	0
Apoyos Financieros	0	0	0	0	0	0
Adeudos de Ejercicios Fiscales Anteriores (Adefas)	40,000,000	118,374,506	158,374,506	158,374,506	158,374,506	0
Total del Gasto	2,082,244,073	371,432,955	2,453,677,027	1,212,179,248	1,032,027,235	1,241,497,779

Handwritten signature

Handwritten signature

Universidad Autónoma de Aguascalientes
Estado Analítico del Ejercicio del Presupuesto de Egresos
Clasificación Administrativa
Al 31 de Agosto de 2020
Cuenta Pública



Concepto del Gasto	Aprobado	Ampliaciones/ Reducciones	Modificado	Devengado	Pagado	Subejercicio
Poder Ejecutivo	2,082,244,073	371,432,955	2,453,677,027	1,212,179,248	1,032,027,235	1,241,497,779
Poder Legislativo	0	0	0	0	0	0
Poder Judicial	0	0	0	0	0	0
Órganos Autónomos	0	0	0	0	0	0
Total del gasto	2,082,244,073	371,432,955	2,453,677,027	1,212,179,248	1,032,027,235	1,241,497,779

[Handwritten signature]

[Handwritten mark]

Universidad Autónoma de Aguascalientes
Estado Analítico del Ejercicio del Presupuesto de Egresos
Clasificación por Funcional
Al 31 de Agosto de 2020
Cuenta Pública



Concepto del Gasto	Aprobado	Ampliaciones/ Reducciones	Modificado	Devengado	Pagado	Subejercicio
Gobierno						
Legislación	0	0	0	0	0	0
Justicia	0	0	0	0	0	0
Coordinación de la Política del Gobierno	0	0	0	0	0	0
Relaciones Exteriores	0	0	0	0	0	0
Asuntos Financieros y Hacendarios	0	0	0	0	0	0
Seguridad Nacional	0	0	0	0	0	0
Asuntos de Orden Publico y de Seguridad Interior	0	0	0	0	0	0
Otros Servicios Generales	0	0	0	0	0	0
Desarrollo Social						
Protección Ambiental	0	0	0	0	0	0
Vivienda y Servicios a la Comunidad	0	0	0	0	0	0
Salud	0	0	0	0	0	0
Recreación, Cultura y Otras Manifestaciones Sociales	0	0	0	0	0	0
Educación	2,042,244,073	253,058,449	2,295,302,522	1,053,804,742	873,652,729	1,241,497,779
Protección Social	0	0	0	0	0	0
Otros Asuntos Sociales	0	0	0	0	0	0
Desarrollo Económico						
Asuntos Económicos, Comerciales y Laborales en General	0	0	0	0	0	0
Agropecuaria, Silvicultura, Pesca y Caza	0	0	0	0	0	0
Combustibles y Energía	0	0	0	0	0	0
Minería, Manufacturas y Construcción	0	0	0	0	0	0
Transporte	0	0	0	0	0	0
Comunicaciones	0	0	0	0	0	0
Turismo	0	0	0	0	0	0
Ciencia, Tecnología e Innovación	0	0	0	0	0	0
Otras Industrias y Otros Asuntos Económicos	0	0	0	0	0	0
Otras No Clasificadas en Funciones Anteriores						
Transacciones de la Deuda Publica / Costo Financiero de la Deuda	0	0	0	0	0	0
Transferencias, Participaciones y Aportaciones entre Diferentes Niveles y Ordenes de Gobierno	0	0	0	0	0	0
Saneamiento del Sistema Financiero	0	0	0	0	0	0
Adeudos de Ejercicios Fiscales Anteriores	40,000,000	118,374,506	158,374,506	158,374,506	158,374,506	0
Total del Gasto	2,082,244,073	371,432,955	2,453,677,027	1,212,179,248	1,032,027,235	1,241,497,779

Universidad Autónoma de Aguascalientes
Estado Analítico del Ejercicio del Presupuesto de Egresos
Clasificación por Económica del Gasto
Al 31 de Agosto de 2020
Cuenta Pública



Concepto	Aprobado	Ampliaciones/ Reducciones	Modificado	Devengado	Pagado	Subejercicio
Gasto Corriente	1,911,247,335	236,363,441	2,147,610,775	1,000,907,267	820,888,246	1,146,703,508
Gasto del Capital	130,996,738	16,695,008	147,691,746	52,897,476	52,764,483	94,794,271
Amortización de la Deuda y Disminución de Pasivos	40,000,000	118,374,506	158,374,506	158,374,506	158,374,506	0
Pensiones y Jubilaciones	0	0	0	0	0	0
Participaciones	0	0	0	0	0	0
Total del Gasto	2,082,244,073	371,432,955	2,453,677,027	1,212,179,248	1,032,027,235	1,241,497,779

28

X

Universidad Autónoma de Aguascalientes
Estado Analítico del Ejercicio del Presupuesto de Egresos
Gasto por Categoría Programática
Al 31 de Agosto de 2020
Cuenta Pública



Concepto del Gasto	Aprobado	Ampliaciones/ Reducciones	Modificado	Devengado	Pagado	Subejercicio
Programas						
Subsidios: Sector Social y Privado o Entidades Federativas y Municipios						
Sujetos o Reglas de Operación						
Otros Subsidios						
Prestación de Servicios Públicos	2,042,244,072.59	253,058,449.00	2,295,302,521.59	1,053,804,742.41	873,652,729.30	1,241,497,779.18
Provisión de Bienes Públicos						
Planeación, Seguimiento y Evaluación de Políticas Públicas						
Promoción y Fomento						
Regulación y Supervisión						
Funciones de las Fuerzas Armadas (Únicamente Gobierno Federal)						
Específicos						
Proyectos de Inversión						
Administrativos y de Apoyo						
Apoyo al Proceso Presupuestario y Para Mejorar la Eficiencia Institucional						
Apoyo a la Función Pública y al Mejoramiento de la Gestión						
Operaciones Ajenas						
Compromisos						
Obligaciones de Cumplimiento de Resolución Jurisdiccional						
Desastres Naturales						
Obligaciones						
Pensiones y Jubilaciones						
Aportaciones a la Seguridad Social						
Aportaciones a Fondos de Estabilización						
Aportaciones de Fondos de Inversión y Restructura de Pensiones						
Programas de Gasto Federalizado (Gobierno Federal)						
Gasto Federalizado						
Participaciones a Entidades Federativas y Municipios						
Costo Financiero, Deuda o Apoyos a Deudores y Ahorradores de la Banca						
Adeudos de Ejercicios Fiscales Anteriores	40,000,000.00	118,374,505.65	158,374,505.65	158,374,505.65	158,374,505.65	0.00
Total del Gasto	2,082,244,072.59	371,432,954.65	2,453,677,027.24	1,212,179,248.06	1,032,027,234.95	1,241,497,779.18

Universidad Autónoma de Aguascalientes
 Indicadores de Postura Fiscal
 Al 31 de Agosto de 2020
 Cuenta Pública



Concepto	Estimado	Devengado	Pagado /Recaudado
I. Ingresos Presupuestarios (I=1+2)	1,583,503,919	1,711,757,123	1,711,757,123
1. Ingresos del Gobierno de la Entidad Federativa ¹	0	0	0
2. Ingresos del Sector Paraestatal ¹	1,583,503,919	1,711,757,123	1,711,757,123
II. Egresos Presupuestarios (II=3+4)	2,082,244,073	1,212,179,248	1,032,027,235
3. Egresos del Gobierno de la Entidad Federativa ²	0	0	0
4. Egresos del Sector Paraestatal ²	2,082,244,073	1,212,179,248	1,032,027,235
III. Balance Presupuestario (Superávit o Déficit) (III = I - II)	-498,740,154	499,577,875	679,729,888
III. Balance presupuestario (Superávit o Déficit)	-498,740,154	499,577,875	679,729,888
IV. Intereses, Comisiones y Gastos de la Deuda	0	0	0
V. Balance Primario (Superávit o Déficit) (V= III - IV)	-498,740,154	499,577,875	679,729,888
A. Financiamiento	98,332,390	469,765,345	469,765,345
B. Amortización de la deuda			
C. Endeudamiento ó desendeudamiento (C = A - B)	98,332,390	469,765,345	469,765,345