

Universidad Autónoma de Aguascalientes
Estado de Situación Financiera
Al 30 de Septiembre 2022
(Cifras en Pesos)



ACTIVO	2022	2021	PASIVO	2022	2021
Activo circulante			Pasivo Circulante		
Efectivo y Equivalentes	2,382,797,436	2,241,259,079	Cuentas por Pagar a Corto Plazo	316,127,729	326,511,238
Derechos a Recibir Efectivo o Equivalentes	194,563,456	268,049,996	Documentos por Pagar a Corto Plazo	2,314	0
Derecho a Recibir Bienes o Servicios	25,626,208	14,207,428	Porción a Corto Plazo de la Deuda Pública a Largo Plazo	0	0
Inventarios	-23,191,883	-8,319,163	Títulos y Valores a Corto Plazo	0	0
Almacenes	1,217,205	959,315	Pasivos Diferidos a Corto Plazo	25,575,964	34,407,068
Estimación por Pérdida o Deterioro de Activos Circulantes	0	0	Fondos y Bienes de Terceros en Garantía y/o Administración a Corto Plazo	11,218,337	12,905,599
Otros Activos Circulantes	0	0	Provisiones a Corto Plazo	0	0
Total de Activos Circulantes	2,581,012,422	2,516,156,655	Otros Pasivos a Corto Plazo	0	0
Activo No Circulante			Total de Pasivo Circulante	354,924,345	373,823,904
Inversiones Financieras a Largo Plazo	0	0	Pasivo No Circulante		
Derechos a Recibir Efectivo o Equivalentes a Largo Plazo	1,110,557	1,110,557	Cuentas por Pagar a Largo Plazo	0	0
Bienes Inmuebles, Infraestructura y Construcciones en Proceso	1,173,417,924	1,112,075,126	Documentos por Pagar a Largo Plazo	0	0
Bienes Muebles	1,096,970,969	1,007,887,750	Deuda Pública a Largo Plazo	0	0
Activos Intangibles	19,543,243	18,445,360	Pasivos Diferidos a Largo Plazo	1,899,662	1,899,662
Depreciación, Deterioro y Amortización Acumulada de Bienes	-483,491,700	-476,932,275	Fondos y Bienes de Terceros en Garantía y/o Administración a Largo Plazo	75,322	75,322
Activos Diferidos	52,366	52,366	Provisiones a Largo Plazo	1,376,543,287	1,237,506,960
Estimación por Pérdida o Deterioro de Activos No Circulantes	0	0	Total de Pasivos No Circulantes	1,378,518,271	1,239,481,944
Total de Activos no Circulantes	1,807,603,358	1,662,638,885	Total del Pasivo	1,733,442,616	1,613,305,849
Otros Activos No Circulantes	0	0	HACIENDA PÚBLICA/PATRIMONIO		
Total de otros Activos No Circulantes	0	0	Hacienda Pública/Patrimonio Contribuido		
Total del Activo	4,388,615,780	4,178,795,540	Aportaciones	0	0
			Donaciones de Capital	261,929	261,929
			Actualización de la Hacienda Pública/Patrimonio	104,873,000	104,873,000
			Hacienda Pública/Patrimonio Generado		
			Resultados del Ejercicio (Ahorro/Desahorro)	260,265,583	384,443,455
			Resultados de Ejercicios Anteriores	2,591,708,910	2,377,405,532
			Revalúos	-200,000	-200,000
			Reservas	0	0
			Rectificaciones de Resultados de Ejercicios Anteriores	-301,736,258	-301,294,225
			Exceso o Insuficiencia en la Actualización de la Hacienda Pública/Patrimonio		
			Resultado por Posición Monetaria	0	0
			Resultado por Tenencia de Activos No Monetarios	0	0
			Total Hacienda Pública/Patrimonio	2,655,173,164	2,565,489,691
			Total del Pasivo y Hacienda Pública/Patrimonio	4,388,615,780	4,178,795,540

Bajo protesta de decir verdad declaramos que los Estados Financieros y sus Notas son razonablemente correctos y responsabilidad del emisor


M. en IMP. JORGE HUMBERTO LÓPEZ REYNOSO
DIRECTOR GENERAL DE FINANZAS


C.P. ILDA LETICIA GONZÁLEZ SERNA
JEFE DE DEPARTAMENTO DE CONTABILIDAD

Universidad Autónoma de Aguascalientes
Estado de Flujo de Efectivo
Del 01 de Enero al 30 de Septiembre 2022
(Cifras en Pesos)



	2022	2021
Flujos de Efectivo a las Actividades de Operación		
Origen	1,633,667,891	1,593,670,239
Impuestos	0	0
Cuotas y Aportaciones de Seguridad Social	0	0
Contribuciones de Mejoras	0	0
Derechos	0	0
Productos	0	0
Aprovechamientos	0	0
Ingresos por Venta de Bienes y Prestación de Servicios	304,889,542	278,775,023
Participaciones, Aportaciones, Convenios, Incentivos Derivados de la Colaboración Fiscal y Fondos Distintos de Aportaciones	0	-1,534,929
Transferencias, Asignaciones, Subsidios y Subvenciones, y Pensiones y Jubilaciones	1,054,029,313	1,076,634,316
Otros orígenes de operación	274,749,036	239,795,829
Aplicación	1,373,402,307	1,209,226,784
Servicios Personales	985,163,982	921,298,803
Materiales y Suministros	67,687,547	54,665,520
Servicios Generales	97,812,600	80,945,213
Transferencias Internas y Asignaciones al Sector Público	0	18,000
Transferencias al Resto del Sector Público	0	1,691,000
Subsidios y Subvenciones	0	0
Ayudas Sociales	24,795,807	22,974,436
Pensiones y Jubilaciones	0	0
Transferencias a Fideicomisos, Mandatos y Contratos Análogos	185,376,636	39,348,669
Transferencias a la Seguridad Social	0	0
Donativos	753,011	101,049
Transferencias al Exterior	0	0
Participaciones	0	0
Aportaciones	0	0
Convenios	0	0
Otras Aplicaciones de Operación	11,812,725	88,184,095
Fujos Netos de Efectivos por Actividades de Operación	260,265,583	384,443,455
Flujos de Efectivo de las Actividades de Inversión		
Origen	102,079,229	102,132,600
Bienes Inmuebles, Infraestructura y Construcciones en Proceso	0	0
Bienes Muebles	0	0
Otros Orígenes de Inversión	102,079,229	102,132,600
Aplicación	87,754,791	98,783,362
Bienes Inmuebles, Infraestructura y Construcciones en Proceso	31,086,265	38,218,540
Bienes Muebles	45,613,895	27,712,315
Otras aplicaciones de Inversión	11,054,631	32,852,507
Fujos Netos de Efectivos por Actividades de Inversión	14,324,438	3,349,238
Flujo de Efectivo de las Actividades de Financiamiento		
Origen	63,279,741	87,442,134
Endeudamiento Neto	0	0
Interno	0	0
Externo	0	0
Otros Orígenes de Financiamiento	63,279,741	87,442,134
Aplicación	58,859,062	189,476,599
Servicios de la Deuda	0	0
Interno	0	0
Externo	0	0
Otras Aplicaciones de Financiamiento	58,859,062	189,476,599
Fujos Netos de Efectivo por Actividades de Financiamiento	4,420,678	-102,034,466
Incremento/Disminución Neta en el Efectivo y Equivalentes al Efectivo	279,010,700	285,758,227
Efectivo y Equivalentes al Efectivo al Inicio del Ejercicio	2,103,786,736	1,955,500,852
Efectivo y Equivalentes al Efectivo al Final del Ejercicio	2,382,797,436	2,241,259,079

Bajo protesta de decir verdad declaramos que los Estados Financieros y sus Notas son razonablemente correctos y responsabilidad del emisor

M. en IMP. JORGE HUMBERTO LÓPEZ REYNOSO
DIRECTOR GENERAL DE FINANZAS

C.P. ILDA LETICIA GONZALEZ SERNA
JEFE DE DEPARTAMENTO DE CONTABILIDAD

Universidad Autónoma de Aguascalientes
Estado de Variación en la Hacienda Pública
Del 01 de Enero al 30 de Septiembre 2022
(Cifras en Pesos)



CONCEPTO	Hacienda Pública/Patrimonio Contribuido	Hacienda Pública/ Patrimonio Generado de Ejercicios Anteriores	Hacienda Pública/ Patrimonio Generado del Ejercicio	Exceso o Insuficiencia en la Actualización de la Hacienda Pública / Patrimonio	Total
Hacienda Pública/Patrimonio Contribuido Neto de 2021	105,134,929				105,134,929
Aportaciones	0				0
Donaciones al Capital	261,929				261,929
Actualización de la Hacienda Pública/Patrimonio	104,873,000				104,873,000
Hacienda Pública/Patrimonio Generado Neto de 2021		2,076,632,940	238,023,991		2,314,656,931
Resultados del Ejercicio (Ahorro/Desahorro)		0	238,023,991		238,023,991
Resultados de Ejercicios Anteriores		2,378,128,565			2,378,128,565
Revalúos		-200,000			-200,000
Reservas		0			0
Rectificaciones de Resultados de Ejercicios Anteriores		-301,295,625			-301,295,625
Hacienda Pública/Patrimonio Neto Final de 2021	105,134,929	2,076,632,940	238,023,991		2,419,791,860
Cambios en la Hacienda Pública/Patrimonio Contribuido Neto de 2022		-24,443,647			-24,884,279
Aportaciones	0	0			0
Donaciones de Capital	0	0			0
Actualización de la Hacienda Pública/Patrimonio	0	-24,443,647			-24,443,647
Variaciones de la Hacienda Pública/Patrimonio Generado Neto de 2022	0	238,023,991	22,241,592		260,265,583
Resultados del Ejercicio (Ahorro/Desahorro)			260,265,583		260,265,583
Resultados de Ejercicios Anteriores		238,023,991	-238,023,991		0
Revalúos			0		0
Reservas			0		0
Hacienda Pública/Patrimonio Neto Final de 2022	105,134,929.32	2,290,213,284.35	260,265,583.42	-	2,655,173,164.41

Bajo protesta de decir verdad declaramos que los Estados Financieros y sus Notas son razonablemente correctos y responsabilidad del emisor


M. en IMP. JORGE HUBERTO LÓPEZ REYNOSO
DIRECTOR GENERAL DE FINANZAS


C.P. ILDA LETICIA GONZÁLEZ SERNA
JEFE DE DEPARTAMENTO DE CONTABILIDAD

Universidad Autónoma de Aguascalientes
Estado de Actividades
Del 01 de Enero al 30 de Septiembre 2022
(Cifras en Pesos)



	2022	2021
INGRESOS Y OTROS BENEFICIOS		
Ingresos de la Gestión:	304,889,542	278,775,023
Impuestos	0	0
Cuotas y Aportaciones de Seguridad Social	0	0
Contribuciones de Mejoras	0	0
Derechos	0	0
Productos	0	0
Aprovechamientos	0	0
Ingresos por Venta de Bienes y Prestación de Servicios	304,889,542	278,775,023
Participaciones, Aportaciones, Convenios, Incentivos Derivados de la Colaboración Fiscal, Fondos Distintos de Aportaciones, Transferencias, Asignaciones, Subsidios y Subvenciones, y Pensiones y Jubilaciones	1,054,029,313	1,075,099,387
Participaciones, Aportaciones, Convenios, Incentivos Derivados de la Colaboración Fiscal y Fondos Distintos de Aportaciones	0	-1,534,929
Transferencias, Asignaciones, Subsidios y Subvenciones, y Pensiones y Jubilaciones	1,054,029,313	1,076,634,316
Otros Ingresos y Beneficios	274,749,036	239,795,829
Ingresos Financieros	63,603,546	83,786,404
Incremento de la Variación de Inventarios	306,751	15,427
Disminución del Exceso de Estimaciones por Pérdida o Deterioro u Obsolescencia	0	0
Disminución del Exceso de Provisiones	0	0
Otros Ingresos y Beneficios Varios	210,838,739	155,993,998
Total de Ingresos y Otros Beneficios	1,633,667,891	1,593,670,239
GASTOS Y OTRAS PERDIDAS		
Gastos de Funcionamiento	1,150,664,129	1,056,909,537
Servicios Personales	985,163,982	921,298,803
Materiales y Suministros	67,687,547	54,665,520
Servicios Generales	97,812,600	80,945,213
Transferencias, Asignaciones, Subsidios y Otras Ayudas	210,925,454	64,133,153
Transferencias Internas y Asignaciones al Sector Público	0	18,000
Transferencias al Resto del Sector Público	0	1,691,000
Subsidios y Subvenciones	0	0
Ayudas Sociales	24,795,807	22,974,436
Pensiones y Jubilaciones	0	0
Transferencias a Fideicomisos, Mandatos y Contratos Análogos	185,376,636	39,348,669
Transferencias a la Seguridad Social	0	0
Donativos	753,011	101,049
Transferencias al Exterior	0	0
Participaciones y Aportaciones	0	0
Participaciones	0	0
Aportaciones	0	0
Convenios	0	0
Intereses, Comisiones y Otros Gastos de la Deuda Pública	0	0
Intereses de la Deuda Pública	0	0
Comisiones de la Deuda Pública	0	0
Gastos de la Deuda Pública	0	0
Costo por Coberturas	0	0
Apoyos Financieros	0	0
Otros Gastos y Pérdidas Extraordinarias	11,812,725	88,184,095
Estimaciones, Depreciaciones, Deterioros, Obsolescencia y Amortizaciones	7,489,345	84,100,318
Provisiones	0	0
Disminución de inventarios	98,767	53,549
Aumento por Insuficiencia de Estimaciones por Pérdida o Deterioro y Obsolescencia	0	0
Aumento por Insuficiencia de Provisiones	0	0
Otros Gastos	4,224,613	4,030,227
Inversión Pública	0	0
Inversión Pública No Capitalizable	0	0
Total de Gastos y Otras Pérdidas	1,373,402,307	1,209,226,784
Resultado del Ejercicio (Ahorro/Desahorro)	260,265,583	384,443,455

Bajo protesta de decir verdad declaramos que los Estados Financieros y sus Notas son razonablemente correctos y responsabilidad del emisor


M. en IMP. JORGE HUMBERTO LOPEZ REYNOSO
DIRECTOR GENERAL DE FINANZAS



C.P. ILDA LETICIA GONZALEZ SERNA
JEFE DE DEPARTAMENTO DE CONTABILIDAD

Universidad Autónoma de Aguascalientes
 Estado Analítico del Activo
 Del 01 de Enero al 30 de Septiembre 2022
 (Cifras en Pesos)



CONCEPTO	Saldo Inicial	Cargos del Periodo	Abonos del Periodo	Saldo Final	Variación del Periodo
ACTIVO	4,123,929,518	74,655,446,320	74,390,760,058	4,388,615,780	264,686,262
Activo Circulante	2,385,712,317	74,543,266,272	74,347,966,168	2,581,012,422	195,300,104
Efectivo y Equivalentes	2,103,786,736	73,267,222,460	72,988,211,760	2,382,797,436	279,010,700
Derechos a Recibir Efectivo o Equivalentes	276,153,771	1,222,574,467	1,304,164,782	194,563,456	-81,590,315
Derechos a Recibir Bienes o Servicios	15,092,671	37,865,514	27,331,978	25,626,208	10,533,536
Inventarios	-10,172,992	12,092,738	25,111,630	-23,191,883	-13,018,891
Almacenes	852,130	3,511,093	3,146,018	1,217,205	365,075
Estimación por Pérdida o Deterioro de Activos Circulantes	0	0	0	0	0
Otros Activos Circulantes	0	0	0	0	0
Activo No Circulante	1,738,217,201	112,180,048	42,793,890	1,807,603,358	69,386,157
Inversiones Financieras a Largo Plazo	0	0	0	0	0
Derechos a Recibir Efectivo o Equivalentes a Largo Plazo	1,110,557	0	0	1,110,557	0
Bienes Inmuebles, Infraestructura y Construcciones en Proceso	1,142,331,659	66,346,537	35,260,273	1,173,417,924	31,086,265
Bienes Muebles	1,051,357,074	45,658,223	44,328	1,096,970,969	45,613,895
Activos Intangibles	19,387,223	156,020	0	19,543,243	156,020
Depreciación, Deterioro y Amortización Acumulada de Bienes	-476,021,678	19,267	7,489,289	-483,491,700	-7,470,022
Activos Diferidos	52,366	0	0	52,366	0
Estimación por Pérdida o Deterioro de Activos no Circulantes	0	0	0	0	0
Otros Activos No Circulantes	0	0	0	0	0

Bajo protesta de decir verdad declaramos que los Estados Financieros y sus Notas son razonablemente correctos y responsabilidad del emisor


 M. en IMP. JORGE HUMBERTO LÓPEZ REYNOSO
 DIRECTOR GENERAL DE FINANZAS



 C.P. ILDA LETICIA GONZÁLEZ SERNA
 JEFE DE DEPARTAMENTO DE CONTABILIDAD

Universidad Autónoma de Aguascalientes
 Estado Analítico de la Deuda y Otros Pasivos
 Del 01 de Enero al 30 de Septiembre 2022
 (Cifras en Pesos)



Denominación de la Deuda	Moneda de Contratación	Institución o País Acreedor	Saldo Inicial del Periodo	Saldo Final del Periodo
DEUDA PÚBLICA				
Corto Plazo				
Deuda Interna				
			0	0
			0	0
			0	0
Deuda Externa				
			0	0
			0	0
			0	0
			0	0
Subtotal de Deuda Pública a Corto Plazo				
Largo Plazo				
Deuda Interna				
			0	0
			0	0
			0	0
Deuda Externa				
			0	0
			0	0
			0	0
			0	0
Subtotal de Deuda Pública a Largo Plazo				
Total de Otros Pasivos			1,613,305,849	1,733,442,616
Total de Deuda Pública y Otros Pasivos			1,613,305,849	1,733,442,616

Bajo protesta de decir verdad declaramos que los Estados Financieros y sus Notas son razonablemente correctos y responsabilidad del emisor


 M. en IMP. JORGE HUBERTO LÓPEZ REYNOSO
 DIRECTOR GENERAL DE FINANZAS


 C.P. ILDA LETICIA GONZÁLEZ SERNA
 JEFE DE DEPARTAMENTO DE CONTABILIDAD

Universidad Autónoma de Aguascalientes
Estado de Cambios en la Situación Financiera
Del 01 de Enero al 30 de Septiembre 2022
(Cifras en Pesos)



Concepto	Origen	Aplicación	Concepto	Origen	Aplicación
ACTIVO	102,079,229	366,765,491	PASIVO	63,279,741	33,974,783
Activo Circulante	94,609,206	289,909,311	Pasivo Circulante	2,314	33,974,783
Efectivo y Equivalentes	0	279,010,700	Cuentas por Pagar a Corto Plazo	0	16,232,150
Derechos a Recibir Efectivo o Equivalentes	81,590,315	0	Documentos por Pagar a Corto Plazo	2,314	0
Derechos a Recibir Bienes o Servicios	0	10,533,536	Porción a Corto Plazo de la Deuda Pública a Largo Plazo	0	0
Inventarios	13,018,891	0	Títulos y Valores a Corto Plazo	0	0
Almacenes	0	365,075	Pasivos Diferidos a Corto Plazo	0	10,375,010
Estimación por Pérdida o Deterioro de Activos Circulantes	0	0	Fondos y Bienes de Terceros en Garantía y/o Administración a Corto Plazo	0	7,367,623
Otros Activos Circulantes	0	0	Provisiones a Corto Plazo	0	0
			Otros Pasivos a Corto Plazo	0	0
Activo No Circulante	7,470,022	76,856,180	Pasivo No Circulante	63,277,427	0
Inversiones Financieras a Largo Plazo	0	0	Cuentas por Pagar a Largo Plazo	0	0
Derechos a Recibir Efectivo o Equivalentes a Largo Plazo	0	0	Documentos por Pagar a Largo Plazo	0	0
Bienes Inmuebles, Infraestructura y Construcciones en Proceso	0	31,086,265	Deuda Pública a Largo Plazo	0	0
Bienes Muebles	0	45,613,895	Pasivos Diferidos a Largo Plazo	0	0
Activos Intangibles	0	156,020	Fondos y Bienes de Terceros en Garantía y/o en Administración a Largo Plazo	0	0
Depreciación, Deterioro y Amortización Acumulada de Bienes	7,470,022	0	Provisiones a Largo Plazo	63,277,427	0
Activos Diferidos	0	0			
Estimación por Pérdida o Deterioro de Activos no Circulantes	0	0			
Otros Activos no Circulantes	0	0			
			HACIENDA PÚBLICA/ PATRIMONIO	260,265,583	24,884,279
			Hacienda Pública/Patrimonio Contribuido	0	0
			Aportaciones	0	0
			Donaciones de Capital	0	0
			Actualización de la Hacienda Pública / Patrimonio	0	0
			Hacienda Pública/Patrimonio Generado	260,265,583	24,884,279
			Resultados del Ejercicio (Ahorro / Desahorro)	260,265,583	0
			Resultados de Ejercicios Anteriores	0	24,443,647
			Revalúos	0	0
			Reservas	0	0
			Rectificaciones de Resultados de Ejercicios Anteriores	0	440,633
			Exceso o Insuficiencia en la Actualización de la Hacienda Pública/Patrimonio	0	0
			Resultado por Posición Monetaria	0	0
			Resultado por Tenencia de Activos no Monetarios	0	0

Bajo protesta de decir verdad declaramos que los Estados Financieros y sus Notas son razonablemente correctos y responsabilidad del emisor


M. en IMP. JORGE HUMBERTO LOPEZ REYNOSO
DIRECTOR GENERAL DE FINANZAS



C.P. ILDA LETICIA GONZALEZ SERNA
JEFE DE DEPARTAMENTO DE CONTABILIDAD

Universidad Autónoma de Aguascalientes
Pasivos Contingentes
Del 01 de Enero al 30 de Septiembre 2022
(Cifras en Pesos)



CLAVE	DESCRIPCIÓN	CONCEPTO	IMPORTE ESTIMADO
01 JUICIOS	DEMANDAS JUDICIALES EN PROCESO DE RESOLUCIÓN	CREDITO FISCAL DETERMINADO POR AUDITORIA DEL EJERCICIO 2015 DEL IMSS	23,478,434.85
02 GARANTIAS	BIENES OTORGADOS EN GARANTÍA DE CUMPLIMIENTO	ADMINISTRACIÓN DE BIENES CONTROLABLES ACUMULADO	70,472,505.53
03 AVALES			0
04 PENSIONES Y JUBILACIONES			0

Bajo protesta de decir verdad declaramos que los Estados Financieros y sus Notas son razonablemente correctos y responsabilidad del emisor.


M. en IMP. JORGE HUMBERTO LÓPEZ REYNOSO
DIRECTOR GENERAL DE FINANZAS


C.P. ILDA LETICIA GONZÁLEZ SERINA
JEFE DE DEPARTAMENTO DE CONTABILIDAD

Universidad Autónoma de Aguascalientes

Intereses de la Deuda

Del 01 de Enero al 30 de Septiembre 2022

(Cifras en Pesos)



Identificación de Crédito o Instrumento	Contratación / Colocación	Amortización	Intereses
" NO SE TUVO INTERESES DE LA DEUDA"			
TOTAL			

Bajo protesta de decir verdad declaramos que los Estados Financieros y sus Notas son razonablemente correctos y responsabilidad del emisor


M. en IMP. JORGE HUMBERTO LÓPEZ REYNOSO
DIRECTOR GENERAL DE FINANZAS

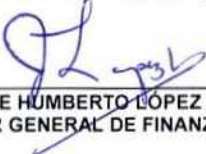

C.P. ILDA LETICIA GONZÁLEZ SERINA
JEFE DE DEPARTAMENTO DE CONTABILIDAD

Universidad Autónoma de Aguascalientes
Endeudamiento Neto
Del 01 de Enero al 30 de Septiembre 2022
(Cifras en pesos)



Identificación de Crédito o Instrumento	Contratación / Colocación	Amortización	Endeudamiento Neto
"NO SE TUVO ENDEUDAMIENTO NETO"			

Bajo protesta de decir verdad declaramos que los Estados Financieros y sus Notas son razonablemente correctos y responsabilidad del emisor


M. en IMP. JORGE HUMBERTO LÓPEZ REYNOSO
DIRECTOR GENERAL DE FINANZAS


C.P. ILDA LETICIA GONZÁLEZ SERINA
JEFE DE DEPARTAMENTO DE CONTABILIDAD

Universidad Autónoma de Aguascalientes
 Estado Analítico de Ingresos
 Del 01 de Enero al 30 de Septiembre 2022
 (Cifras en pesos)



Rubro de Ingresos	Ingreso					Diferencia
	Estimado	Ampliaciones y Reducciones	Modificado	Devengado	Recaudado	
Impuestos						
Cuotas y Aportaciones de Seguridad Social	0	0	0	0	0	0
Contribuciones de Mejoras	0	0	0	0	0	0
Derechos	0	0	0	0	0	0
Productos	0	0	0	0	0	0
Aprovechamientos	0	0	0	0	0	0
Ingresos por Venta de Bienes, Prestación de Servicios y Otros Ingresos	638,714,840	968,235	639,683,074	577,963,907	577,963,907	60,750,933
Participaciones, Aportaciones, Convenios, Incentivos Derivados de la Colaboración Fiscal y Fondos Distintos de Aportaciones	0	0	0	0	0	0
Transferencias, Asignaciones, Subsidios y Subvenciones, y Pensiones y Jubilaciones	1,413,978,631	6,204,918	1,420,183,549	1,054,029,313	1,054,029,313	359,949,318
Ingresos Derivados de Financiamiento	253,575,005	290,102,935	543,677,940	543,677,940	543,677,940	-290,102,935
Total	2,306,268,476	297,276,087	2,603,544,563	2,175,671,159	2,175,671,159	130,597,317
				Ingresos excedentes		

Universidad Autónoma de Aguascalientes
Estado Analítico del Ingreso por Fuente de Financiamiento
Del 01 de Enero al 30 de Septiembre 2022
(Cifras en pesos)



Fuente de Financiamiento	Ingreso					Diferencia
	Estimado	Ampliaciones y Reducciones	Modificado	Devengado	Recaudado	
Ingresos del Poder Ejecutivo Federal o Estatal y de los Municipios						
Impuestos	0	0	0	0	0	0
Cuotas y Aportaciones de Seguridad Social	0	0	0	0	0	0
Contribuciones de Mejoras	0	0	0	0	0	0
Derechos	0	0	0	0	0	0
Productos	0	0	0	0	0	0
Aprovechamientos	0	0	0	0	0	0
Participaciones, Aportaciones, Convenios, Incentivos						
Derivados de la Colaboración Fiscal y Fondos Distintos de Aportaciones.	0	0	0	0	0	0
Transferencias, Asignaciones, Subsidios y Subvenciones, y Pensiones y Jubilaciones	0	0	0	0	0	0
Ingresos de los Entes Públicos de los Poderes Legislativo y Judicial, de los órganos Autónomos y del Sector Paraestatal o Paramunicipal, así como de las Empresas Productivas del Estado						
Cuotas y Aportaciones de Seguridad Social	0	0	0	0	0	0
Productos	0	0	0	0	0	0
Ingresos por Ventas de Bienes, Prestación de Servicios y Otros Ingresos	638,714,840	968,235	639,683,074	577,963,907	577,963,907	60,750,933
Transferencias, Asignaciones, Subsidios y Subvenciones, y Pensiones y Jubilaciones	1,413,978,631	6,204,918	1,420,183,549	1,054,029,313	1,054,029,313	359,949,318
Ingresos Derivados de Financiamiento						
Ingresos Derivados de Financiamientos	253,575,005	290,102,935	543,677,940	543,677,940	543,677,940	-290,102,935
Total	2,306,268,476	297,276,087	2,603,544,563	2,175,671,159	2,175,671,159	130,597,317
Ingresos excedentes						

Universidad Autónoma de Aguascalientes
Estado Analítico del Ejercicio del Presupuesto de Egresos
Clasificación por Objeto del Gasto (Capítulo y Concepto)
Del 01 de Enero al 30 de Septiembre 2022
(Cifras en pesos)



Concepto	Egresos					Subejercicio
	Aprobado	Ampliaciones/ (Reducciones)	Modificado	Devengado	Pagado	
Servicios Personales						
Remuneraciones al Personal de Carácter Permanente	547,657,861	-63,136,714	484,521,147	342,861,548	329,264,410	141,859,599
Remuneraciones al Personal de Carácter Transitorio	0	925,664	925,664	219,334	219,334	706,329
Remuneraciones Adicionales y Especiales	386,507,338	-3,315,229	383,192,109	252,886,170	173,345,430	130,305,939
Seguridad Social	196,482,998	43,032,270	239,515,268	122,878,379	122,873,636	116,636,889
Otras Prestaciones Sociales y Económicas	392,629,273	45,438,382	438,067,655	216,491,822	213,763,750	221,575,834
Previsiones	18,400,000	-9,736,441	8,663,559	0	0	8,663,559
Pago de Estímulos a Servidores Públicos	81,775,200	-5,044,927	76,730,273	50,026,728	49,044,823	26,703,545
Materiales y Suministros						
Material de Administración, Emisión de Documentos y Artículos Oficiales	43,137,751	4,705,670	47,843,421	12,101,333	10,990,546	35,742,088
Alimentos y Utensilios	6,413,609	199,603	6,613,212	3,791,320	3,363,754	2,821,892
Materias Primas y Materiales de Producción y Comercialización	19,006,482	2,613,032	21,619,514	12,267,207	10,494,768	9,352,308
Materiales y Artículos de Construcción y de Reparación	6,124,643	21,024,522	27,149,165	11,797,054	11,521,453	15,352,111
Productos Químicos, Farmacéuticos y de Laboratorio	27,774,966	4,067,044	31,842,010	12,016,423	10,929,283	19,825,587
Combustibles, Lubrificantes y Aditivos	8,459,506	1,123,298	9,582,804	4,346,954	4,054,028	5,235,850
Vestuario, Blancos, Prendas de Protección y Artículos Deportivos	12,167,306	197,040	12,364,346	2,792,591	2,654,358	9,571,756
Materiales y Suministros para Seguridad	0	0	0	0	0	0
Herramientas, Refacciones y Accesorios Menores	5,553,269	7,850,435	13,403,704	8,193,091	7,792,442	5,210,613
Servicios Generales						
Servicios Básicos	25,432,261	69,386	25,501,647	17,154,839	16,991,277	8,346,806
Servicios de Arrendamiento	9,162,567	994,261	10,156,828	5,069,911	4,830,495	5,086,917
Servicios Profesionales, Científicos, Técnicos y Otros Servicios	42,612,811	2,702,044	45,314,855	15,409,602	14,592,897	29,905,253
Servicios Financieros, Bancarios y Comerciales	5,209,200	9,600,160	14,809,360	5,379,690	5,369,268	9,429,670
Servicios de Instalación, Reparación, Mantenimiento y Conservación	35,834,938	12,977,566	48,812,504	33,870,982	32,891,353	14,941,522
Servicios de Comunicación Social y Publicidad	16,716,729	-346,687	16,370,042	2,282,383	1,908,639	14,087,659
Servicio de Traslado y Viáticos	17,868,880	-4,320,492	13,548,388	1,049,884	1,030,042	12,498,504
Servicios Oficiales	6,303,376	-712,178	5,591,198	1,723,047	1,573,181	3,868,150
Otros Servicios Generales	32,459,788	5,012,693	37,472,481	16,561,099	16,488,897	20,911,382
Transferencias, Asignaciones, Subsidios y Otras Ayudas						
Transferencias Internas Y Asignaciones Al Sector Público	45,890	9,310	55,200	0	0	55,200
Transferencias Al Resto Del Sector Público	0	0	0	0	0	0
Subsidios y Subvenciones	0	0	0	0	0	0
Ayudas Sociales	46,357,214	4,683,617	51,040,831	24,795,807	24,543,602	26,245,024
Pensiones y Jubilaciones	20,000	-20,000	0	0	0	0
Transferencias a Fideicomisos, Mandatos y Otros Análogos	18,630,000	177,021,564	195,651,564	185,376,636	185,376,636	10,274,928
Transferencias a La Seguridad Social	0	0	0	0	0	0
Donativos	0	0	0	0	0	0
Transferencias al Exterior	0	0	0	0	0	0
Bienes Muebles, Tangibles e Intangibles						
Mobiliario y Equipo de Administración	29,704,767	40,903,866	70,608,633	35,084,752	30,672,691	35,523,881
Mobiliario y Equipo Educativo y Recreativo	436,891	8,135,744	8,572,635	5,232,058	5,232,058	3,340,577
Equipo e Instrumental Médico y de Laboratorio	4,217,536	1,812,691	6,030,227	2,007,352	1,921,890	4,022,875
Vehículos y Equipo de Transporte	0	3,737,899	3,737,899	0	0	3,737,899
Equipo de Defensa y Seguridad	0	0	0	0	0	0
Maquinaria, Otros Equipos y Herramientas	124,219	15,665,032	15,789,251	2,007,342	2,007,342	13,781,909
Activos Biológicos	0	0	0	0	0	0
Bienes Inmuebles	0	0	0	0	0	0
Activos Intangibles	260,606	-30,716	229,890	156,020	156,020	73,870
Inversión Pública						
Obra Pública en Bienes de Dominio Público	0	0	0	0	0	0
Obra Pública en Bienes Propios	123,030,400	-10,445,081	112,585,319	41,858,980	41,472,321	70,726,339
Proyectos Productivos y Acciones de Fomento	0	0	0	0	0	0
Inversiones Financieras y Otras Provisiones						
Inversiones Para el Fomento de Actividades Productivas	0	0	0	0	0	0
Acciones y Participaciones del Capital	0	0	0	0	0	0
Compra de Títulos y Valores	0	0	0	0	0	0
Concesión de Prestamos	0	0	0	0	0	0
Inversiones en Fideicomisos Mandatos y Otros Análogos	53,500,000	-53,500,000	0	0	0	0
Otras Inversiones Financieras	0	0	0	0	0	0
Provisiones Para Contingencias y Otras Erogaciones Especiales	52,053,233	-24,183,494	27,869,739	0	0	27,869,739
Participaciones y Aportaciones						
Participaciones	0	0	0	0	0	0
Aportaciones	0	0	0	0	0	0
Convenios	0	0	0	0	0	0
Deuda Pública						
Amortización de la Deuda Pública	0	0	0	0	0	0
Intereses de la Deuda Pública	0	0	0	0	0	0
Comisiones de la Deuda Pública	0	0	0	0	0	0
Gastos de la Deuda Pública	0	0	0	0	0	0
Costo por Coberturas	0	0	0	0	0	0
Apoyos Financieros	0	0	0	0	0	0
Adeudos de Ejercicios Fiscales Anteriores (Adefas)	34,196,968	57,565,250	91,762,218	91,762,218	91,762,218	0
Total del Gasto	2,306,268,476	297,276,087	2,603,544,563	1,539,252,560	1,429,132,843	1,064,292,003

Universidad Autónoma de Aguascalientes
Estado Analítico del Ejercicio del Presupuesto de Egresos
Clasificación Administrativa
Del 01 de Enero al 30 de Septiembre 2022
(Cifras en pesos)



Concepto	Egresos					Subejercicio
	Aprobado	Ampliaciones/ Reducciones	Modificado	Devengado	Pagado	
Poder Ejecutivo	2,306,268,476	297,276,087	2,603,544,563	1,539,252,560	1,429,132,843	1,064,292,003
Poder Legislativo	0	0	0	0	0	0
Poder Judicial	0	0	0	0	0	0
Órganos Autónomos	0	0	0	0	0	0
Total del gasto	2,306,268,476	297,276,087	2,603,544,563	1,539,252,560	1,429,132,843	1,064,292,003

Universidad Autónoma de Aguascalientes
Estado Analítico del Ejercicio del Presupuesto de Egresos
Clasificación Funcional (Finalidad y Función)
Del 01 de Enero al 30 de Septiembre 2022
(Cifras en pesos)



Concepto	Egresos					Subejercicio
	Aprobado	Ampliaciones/ (Reducciones)	Modificado	Devengado	Pagado	
Gobierno						
Legislación	0	0	0	0	0	0
Justicia	0	0	0	0	0	0
Coordinación de la Política del Gobierno	0	0	0	0	0	0
Relaciones Exteriores	0	0	0	0	0	0
Asuntos Financieros y Hacendarios	0	0	0	0	0	0
Seguridad Nacional	0	0	0	0	0	0
Asuntos de Orden Público y de Seguridad Interior	0	0	0	0	0	0
Otros Servicios Generales	0	0	0	0	0	0
Desarrollo Social						
Protección Ambiental	0	0	0	0	0	0
Vivienda y Servicios a la Comunidad	0	0	0	0	0	0
Salud	0	0	0	0	0	0
Recreación, Cultura y Otras Manifestaciones Sociales	0	0	0	0	0	0
Educación	2,272,071,508	239,710,837	2,511,782,345	1,447,490,341	1,337,370,625	1,064,292,004
Protección Social	0	0	0	0	0	0
Otros Asuntos Sociales	0	0	0	0	0	0
Desarrollo Económico						
Asuntos Económicos, Comerciales y Laborales en General	0	0	0	0	0	0
Agropecuaria, Silvicultura, Pesca y Caza	0	0	0	0	0	0
Combustibles y Energía	0	0	0	0	0	0
Minería, Manufacturas y Construcción	0	0	0	0	0	0
Transporte	0	0	0	0	0	0
Comunicaciones	0	0	0	0	0	0
Turismo	0	0	0	0	0	0
Ciencia, Tecnología e Innovación	0	0	0	0	0	0
Otras Industrias y Otros Asuntos Económicos	0	0	0	0	0	0
Otras No Clasificadas en Funciones Anteriores						
Transacciones de la Deuda Pública / Costo Financiero de la Deuda	0	0	0	0	0	0
Transferencias, Participaciones y Aportaciones entre Diferentes Niveles y Ordenes de Gobierno	0	0	0	0	0	0
Saneamiento del Sistema Financiero	0	0	0	0	0	0
Adeudos de Ejercicios Fiscales Anteriores	34,196,968	57,565,250	91,762,218	91,762,218	91,762,218	0
Total del Gasto	2,306,268,476	297,276,087	2,603,544,563	1,539,252,560	1,429,132,843	1,064,292,003

Universidad Autónoma de Aguascalientes
Estado Analítico del Ejercicio del Presupuesto de Egresos
Clasificación por Económica (por Tipo de Gasto)
Del 01 de Enero al 30 de Septiembre 2022
(Cifras en pesos)



Concepto	Egresos					Subejercicio
	Aprobado	Ampliaciones/ Reducciones	Modificado	Devengado	Pagado	
Gasto Corriente	2,008,743,856	257,614,895	2,266,358,751	1,361,143,836	1,255,908,302	905,214,914
Gasto del Capital	263,327,652	-17,904,058	245,423,594	86,346,505	81,462,323	159,077,089
Amortización de la Deuda y Disminución de Pasivos	34,196,968	57,565,250	91,762,218	91,762,218	91,762,218	0
Pensiones y Jubilaciones	0	0	0	0	0	0
Participaciones	0	0	0	0	0	0
Total del Gasto	2,306,268,476	297,276,087	2,603,544,563	1,539,252,559	1,429,132,843	1,064,292,004

Universidad Autónoma de Aguascalientes
 Gasto por Categoría Programática
 Del 01 de Enero al 30 de Septiembre 2022
 (Cifras en pesos)



Concepto	Egresos					Subejercicio
	Aprobado	Ampliaciones/ Reducciones	Modificado	Devengado	Pagado	
Programas						
Subsidios: Sector Social y Privado o Entidades Federativas y Municipios						
Sujetos o Reglas de Operación						
Otros Subsidios						
Desempeño de las Funciones						
Prestación de Servicios Públicos	2,272,071,507.92	239,710,836.95	2,511,782,344.87	1,447,490,341.28	1,337,370,624.53	1,064,292,003.59
Provisión de Bienes Públicos						
Planeación, Seguimiento y Evaluación de Políticas Públicas						
Promoción y Fomento						
Regulación y Supervisión						
Funciones de las Fuerzas Armadas (Únicamente Gobierno Federal)						
Específicos						
Proyectos de Inversión						
Administrativos y de Apoyo						
Apoyo al Proceso Presupuestario y Para Mejorar la Eficiencia Institucional						
Apoyo a la Función Pública y al Mejoramiento de la Gestión						
Operaciones Ajenas						
Compromisos						
Obligaciones de Cumplimiento de Resolución Jurisdiccional						
Desastres Naturales						
Obligaciones						
Pensiones y Jubilaciones						
Aportaciones a la Seguridad Social						
Aportaciones a Fondos de Estabilización						
Aportaciones de Fondos de Inversión y Restructura de Pensiones						
Programas de Gasto Federalizado (Gobierno Federal)						
Gasto Federalizado						
Participaciones a Entidades Federativas y Municipios						
Costo Financiero, Deuda o Apoyos a Deudores y Ahorradores de la Banca						
Adeudos de Ejercicios Fiscales Anteriores	34,196,968.00	57,565,250.00	91,762,218.00	91,762,218.27	91,762,218.27	-0.27
Total del Gasto	2,306,268,475.92	297,276,086.95	2,603,544,562.87	1,539,252,559.55	1,429,132,842.80	1,064,292,003.32

Universidad Autónoma de Aguascalientes
 Indicadores de Postura Fiscal
 Del 01 de Enero al 30 de Septiembre 2022
 (Cifras en pesos)



Concepto	Estimado	Devengado	Pagado /Recaudado
I. Ingresos Presupuestarios (I=1+2)	2,052,693,471	1,631,993,220	2,175,671,159
1. Ingresos del Gobierno de la Entidad Federativa ¹	0	0	0
2. Ingresos del Sector Paraestatal ¹	2,052,693,471	1,631,993,220	2,175,671,159
II. Egresos Presupuestarios (II=3+4)	2,272,071,508	1,447,490,341	1,429,132,843
3. Egresos del Gobierno de la Entidad Federativa ²	0	0	0
4. Egresos del Sector Paraestatal ²	2,272,071,508	1,447,490,341	1,429,132,843
III. Balance Presupuestario (Superávit o Déficit) (III = I - II)	-219,378,037	184,502,878	746,538,317
III. Balance presupuestario (Superávit o Déficit)	-219,378,037	184,502,878	746,538,317
IV. Intereses, Comisiones y Gastos de la Deuda	0	0	0
V. Balance Primario (Superávit o Déficit) (V= III - IV)	-219,378,037	184,502,878	746,538,317
A. Financiamiento	253,575,005	543,677,940	543,677,940
B. Amortización de la deuda	34,196,968	91,762,218	
C. Endeudamiento ó desendeudamiento (C = A - B)	219,378,037	451,915,721	543,677,940

Universidad Autónoma de Aguascalientes
Estado de Situación Financiera Detallado
Ley de Disciplina Financiera
Informes Trimestrales

Al 30 de Septiembre de 2022 y al 30 de Septiembre de 2021




	2022	2021		2022	2021
ACTIVO			PASIVO		
ACTIVO CIRCULANTE			PASIVO CIRCULANTE		
Efectivo y Equivalentes			Cuentas por Pagar a Corto Plazo		
Efectivo	831,213	-472,714	Servicios Personales por Pagar a Corto Plazo	94,327,226	76,782,075
Bancos/Tesorería	316,217,169	342,306,886	Proveedores por Pagar a Corto Plazo	-70,212,714	-79,771,608
Bancos/Dependencias y Otros	0	0	Contratistas por Obras Públicas por Pagar a Corto Plazo	498,005	168,472
Inversiones Temporales (Hasta 3 meses)	2,065,749,054	1,899,424,907	Participaciones y Aportaciones por Pagar a Corto Plazo	0	6,341
Fondos con Afectación Específica	0	0	Transferencias Otorgadas por Pagar a Corto Plazo	0	0
Depósitos de Fondos de Terceros en Garantía y/o ministración	0	0	Intereses, Comisiones y Otros Gastos de la Deuda Pública por Pagar a Corto Plazo	0	0
Otros Efectivos y Equivalentes	0	0	Retenciones y Contribuciones por Pagar a Corto Plazo	37,941,004	36,469,379
Derechos a Recibir Efectivo o Equivalentes			Devoluciones de la Ley de Ingresos por Pagar a Corto Plazo	6,055	-20,588
Inversiones Financieras de Corto Plazo	0	0	Otras Cuentas por Pagar a Corto Plazo	255,568,153	292,877,167
Cuentas por Cobrar a Corto Plazo	759,154	807,273	Documentos por Pagar a Corto Plazo		
Deudores Diversos por Cobrar a Corto Plazo	112,661,181	98,390,724	Documentos Comerciales por Pagar a Corto Plazo	0	0
Ingresos por Recuperar a Corto Plazo	-382,135	48,445	Documentos con Contratistas por Obras Públicas por Pagar a Corto Plazo	0	0
Deudores por Anticipos de la Tesorería a Corto Plazo	438,000	455,000	Otros Documentos por Pagar a Corto Plazo	2,314	0
Préstamos Otorgados a Corto Plazo	77,597,896	165,667,453	Porción a Corto Plazo de la Deuda Pública a Largo Plazo		
Otros Derechos a Recibir Efectivo o Equivalentes a Corto Plazo	3,489,361	2,681,100	Porción a Corto Plazo de la Deuda Pública	0	0
Derechos a Recibir Bienes o Servicios			Porción a Corto Plazo de Arrendamiento Financiero	0	0
Anticipo a Proveedores por Adquisición de Bienes y Prestación de Servicios a Corto Plazo	25,626,208	14,207,428	Titulos y Valores a Corto Plazo	0	0
Anticipo a Proveedores por Adquisición de Bienes Inmuebles y Muebles a Corto Plazo	0	0	Pasivos Diferidos a Corto Plazo	0	0
Anticipo a Proveedores por Adquisición de Bienes Intangibles a Corto Plazo	0	0	Ingresos Cobrados por Adelantado a Corto Plazo	25,575,964	34,407,068
Anticipo a Contratistas por Obras Públicas a Corto Plazo	0	0	Intereses Cobrados por Adelantado a Corto Plazo	0	0
Otros Derechos a Recibir Bienes o Servicios a Corto Plazo	0	0	Otros Pasivos Diferidos a Corto Plazo		
Inventarios			Fondos y Bienes de Terceros en Garantía y/o Administración a Corto Plazo		
Inventario de Mercancías para Venta	7,715,450	10,648,086	Fondos en Garantía a Corto Plazo	0	0
Inventario de Mercancías Terminadas	-32,901,554	-22,515,729	Fondos en Administración a Corto Plazo	7,186,263	6,925,420
Inventario de Mercancías en Proceso de Elaboración	-1,675,969	-121,711	Fondos Contingentes a Corto Plazo	0	0
Inventario de Materias Primas, Materiales y Suministros para Producción	3,670,190	3,670,190	Fondos de Fideicomisos, Mandatos y Contratos Análogos a Corto Plazo	0	0
Bienes en Tránsito	0	0	Otros Fondos de Terceros en Garantía y/o Administración a Corto Plazo	4,032,075	5,980,179
Almacenes			Valores y Bienes en Garantía a Corto Plazo	0	0
Estimación por Pérdida o Deterioro de Activos Circulantes	0	0	Provisiones a Corto Plazo		
Estimaciones para Cuentas Incobrables por Derechos a Recibir Efectivo o Equivalentes	0	0	Provisión para Demandas y Juicios a Corto Plazo	0	0
Estimación por Deterioro de Inventarios	0	0	Provisión para Contingencias a Corto Plazo	0	0
Almacén de materiales y suministro de consumo	1,217,205	959,315	Otras Provisiones a Corto Plazo	0	0
Otros Activos Circulantes			Otros Pasivos a Corto Plazo		
Valores en Garantía	0	0	Ingresos por Clasificar	0	0
Bienes en Garantía (excluye depósitos de fondos)	0	0			

Universidad Autónoma de Aguascalientes
Estado de Situación Financiera Detallado
Ley de Disciplina Financiera
Informes Trimestrales



Al 30 de Septiembre de 2022 y al 30 de Septiembre de 2021

Bienes Derivados de Embargos, Decomisos, Aseguramientos y Dación en Pago	0	0	Recaudación por Participar	0	0
Adquisición con Fondos de Terceros	0	0	Otros Pasivos Circulantes	0	0
Total de Activos Circulantes	2,581,012,422	2,516,156,655	Total de Pasivos Circulantes	354,924,345	373,823,904
ACTIVO NO CIRCULANTE			PASIVO NO CIRCULANTE		
Inversiones Financieras a Largo Plazo	0	0	Cuentas por Pagar a Largo Plazo	0	0
Derechos a Recibir Efectivo o Equivalentes a Largo Plazo	1,110,557	1,110,557	Documentos por Pagar a Largo Plazo	0	0
Bienes Inmuebles, Infraestructura y Construcciones en Proceso	1,173,417,924	1,112,075,126	Deuda Pública a Largo Plazo	0	0
Bienes Muebles	1,096,970,969	1,007,887,750	Pasivos Diferidos a Largo Plazo	1,899,662	1,899,662
Activos Intangibles	19,543,243	18,445,360	Fondos y Bienes de Terceros en Garantía y/o en Administración a Largo Plazo	75,322	75,322
Depreciación, Deterioro y Amortización Acumulada de Bienes	-483,491,700	-476,932,275	Provisiones a Largo Plazo	1,376,543,287	1,237,506,960
Activos Diferidos	52,366	52,366			
Estimación por Pérdida o Deterioro de Activos no Circulantes	0	0			
Otros Activos no Circulantes	0	0			
Total de Activos No Circulantes	1,807,603,358	1,662,638,885	Total de Pasivos No Circulantes	1,378,518,271	1,239,481,944
Total del Activo	4,388,615,780	4,178,795,540	Total del Pasivo	1,733,442,616	1,613,305,849
HACIENDA PÚBLICA/PATRIMONIO					
Hacienda Pública/Patrimonio Contribuido					
Aportaciones			0		0
Donaciones de Capital			261,929		261,929
Actualización de la Hacienda Pública/Patrimonio			104,873,000		104,873,000
Hacienda Pública/Patrimonio Generado					
Resultados del Ejercicio (Ahorro/ Desahorro)			260,265,583		384,443,455
Resultados de Ejercicios Anteriores			2,591,708,910		2,377,405,532
Revalúos			-200,000		-200,000
Reservas			0		0
Rectificaciones de Resultados de Ejercicios Anteriores			-301,736,258		-301,294,225
Exceso o Insuficiencia en la Actualización de la Hacienda Pública/Patrimonio					
Resultado por Posición Monetaria			0		0
Resultado por Tenencia de Activos no Monetarios			0		0
Total Hacienda Pública/Patrimonio			2,655,173,164		2,565,489,691
Total del Pasivo y Hacienda Pública/Patrimonio			4,388,615,780		4,178,795,540


M. en IMP. JORGE HUMBERTO LÓPEZ REYNOSO
DIRECTOR GENERAL DE FINANZAS


C.P. ILDA LETICIA GONZÁLEZ SERNA
JEFE DE DEPARTAMENTO DE CONTABILIDAD

Universidad Autónoma de Aguascalientes
Informe Analítico de la Deuda Pública y Otros Pasivos
Ley de Disciplina Financiera
Del 1° de Enero al 30 de Septiembre de 2022
Informes Trimestrales



Denominación de la Deuda Pública y Otros Pasivos	Saldo al 31 de diciembre de 2021	Disposiciones del Periodo	Amortizaciones del Periodo	Revaluaciones, Reclasificaciones y Otros Ajustes	Saldo Final 2022	Pago de Intereses del Periodo	Pago de Comisiones y demás costos asociados durante el Periodo
Deuda Pública	1,704,137,658	3,001,602,676	2,972,297,718	0	1,733,442,616	0	
Corto Plazo							
Instituciones de Crédito							
Títulos y Valores							
Arrendamientos Financieros							
Largo Plazo							
Instituciones de Crédito							
Títulos y Valores							
Arrendamientos Financieros							
Otros Pasivos	1,704,137,658	3,001,602,676	2,972,297,718	0	1,733,442,616	0	
Total de la Deuda Pública y Otros Pasivos							
Deuda Contingente							
Deuda Contingente 1							
Deuda Contingente 2							
Valor de Instrumentos Bono Cupón Cero 2 (Informativo)							
Instrumento Bono Cupón Cero 1							
Instrumento Bono Cupón Cero 2							

M. en IMP. JORGE HUMBERTO LÓPEZ REYNOSO
DIRECTOR GENERAL DE FINANZAS


C.P. ILDA LETICIA GONZÁLEZ SERINA
JEFE DE DEPARTAMENTO DE CONTABILIDAD

Universidad Autónoma de Aguascalientes
Informe Analítico de Obligaciones Diferentes de Financiamientos Ley de Disciplina Financiera
Del 1° de Enero al 30 de Septiembre de 2022
Informes Trimestrales



Denominación de las Obligaciones Diferentes de Financiamiento	Fecha del Contrato	Fecha de inicio de operación del proyecto	Fecha de vencimiento	Monto de la inversión pactado	Plazo pactado	Monto promedio mensual del pago de la contraprestación	Monto promedio mensual del pago de la contraprestación correspondiente al pago de inversión	Monto pagado de la inversión al 30 Septiembre del 2022	Monto pagado de la inversión actualizado al 30 de Septiembre 2022	Saldo pendiente por pagar de la inversión al 30 Septiembre 2022
Asociaciones Público Privadas (APP's)										
Otros Instrumentos										
NO APLICA										
Total de Obligaciones Diferentes de Financiamiento										

Bajo protesta de decir verdad declaramos que los Estados Financieros y sus Notas son razonablemente correctos y responsabilidad del emisor


 M. en IMP. JORGE HUMBERTO LÓPEZ REYNOSO
 DIRECTOR GENERAL DE FINANZAS


 C.P. ILDA LETICIA GONZÁLEZ SERNA
 JEFE DE DEPARTAMENTO DE CONTABILIDAD

Universidad Autónoma de Aguascalientes
Balance Presupuestario Ley de Disciplina Financiera
Del 1° de Enero al 30 de Septiembre de 2022
Informes Trimestrales



Concepto	Estimado/Aprobado	Devengado	Recaudado/Pagado
A. Ingresos Totales	2,052,693,471	1,631,993,220	1,631,993,220
Ingresos de Libre Disposición	1,088,041,403	907,751,908	907,751,908
Transferencias Federales Etiquetadas	964,652,068	724,241,312	724,241,312
Financiamiento Neto	0	0	0
B. Egresos Presupuestarios¹	2,290,123,094	1,513,180,458	1,403,054,763
Gasto No Etiquetado (sin incluir Amortización de la Deuda Pública)	1,282,481,610	787,404,143	747,783,185
Gasto Etiquetado (sin incluir Amortización de la Deuda Pública)	1,007,641,484	725,776,314	655,271,578
C. Remanentes del Ejercicio Anterior	16,145,382	543,677,940	543,677,940
Remanentes de Ingresos de Libre Disposición aplicados en el periodo	16,145,382	543,677,940	543,677,940
Remanentes de Transferencias Federales Etiquetadas aplicados en el periodo	0	0	0
I. Balance Presupuestario	-221,284,241	662,490,701	772,616,397
II. Balance Presupuestario sin Financiamiento Neto	-221,284,241	662,490,701	772,616,397
III. Balance Presupuestario sin Financiamiento Neto y sin Remanentes del Ejercicio Anterior	-237,429,623	118,812,762	228,938,457
E. Intereses, Comisiones y Gastos de la Deuda	0	0	0
Intereses, Comisiones y Gastos de la Deuda con Gasto No Etiquetado	0	0	0
Intereses, Comisiones y Gastos de la Deuda con Gasto Etiquetado	0	0	0
IV. Balance Primario	-237,429,623	118,812,762	228,938,457
F. Financiamiento	16,145,382	543,677,940	543,677,940
Financiamiento con Fuente de Pago de Ingresos de Libre Disposición	16,145,382	543,677,940	543,677,940
Financiamiento con Fuente de Pago de Transferencias Federales Etiquetadas	0	0	0
G. Amortización de la Deuda	16,145,382	543,677,940	543,677,940
Amortización de la Deuda Pública con Gasto No Etiquetado	16,145,382	543,677,940	543,677,940
Amortización de la Deuda Pública con Gasto Etiquetado	0	0	0
A3. Financiamiento Neto	0	0	0
Ingresos de Libre Disposición	1,088,041,403	907,751,908	907,751,908
Financiamiento Neto con Fuente de Pago de Ingresos de Libre Disposición	0	0	0
Financiamiento con Fuente de Pago de Ingresos de Libre Disposición	16,145,382	543,677,940	543,677,940
Amortización de la Deuda Pública con Gasto No Etiquetado	16,145,382	543,677,940	543,677,940
Gasto No Etiquetado (sin incluir Amortización de la Deuda Pública)	1,282,481,610	787,404,143	747,783,185
Remanentes de Ingresos de Libre Disposición aplicados en el periodo	16,145,382	543,677,940	543,677,940
V. Balance Presupuestario de Recursos Disponibles (V = A1 + A3.1 – B 1 + C1)	-178,294,825	664,025,704	703,646,662
VI. Balance Presupuestario de Recursos Disponibles sin Financiamiento Neto (VI = V – A3.1)	-178,294,825	664,025,704	703,646,662
Transferencias Federales Etiquetadas	964,652,068	724,241,312	724,241,312
Financiamiento Neto con Fuente de Pago de Transferencias Federales Etiquetadas	0	0	0
Financiamiento con Fuente de Pago de Transferencias Federales Etiquetadas	0	0	0
Amortización de la Deuda Pública con Gasto Etiquetado	0	0	0
Gasto Etiquetado (sin incluir Amortización de la Deuda Pública)	1,007,641,484	725,776,314	655,271,578
Remanentes de Transferencias Federales Etiquetadas aplicados en el periodo	0	0	0
VII. Balance Presupuestario de Recursos Etiquetados	-42,989,416	-1,535,002	68,969,734
VIII. Balance Presupuestario de Recursos Etiquetados sin Financiamiento Neto	-42,989,416	-1,535,002	68,969,734

Universidad Autónoma de Aguascalientes
 Estado Analítico de Ingresos Detallado Detallado - Ley de Disciplina Financiera
 Del 1° de Enero al 30 de Septiembre de 2022
 Informes Trimestrales



Concepto	Ingreso Estimado	Ampliaciones/ (Reducciones)	Modificado	Devengado	Recaudado	Diferencia (e)
Ingresos de Libre Disposición						
Impuestos	0	0	0	0	0	0
Cuotas y Aportaciones de Seguridad Social	0	0	0	0	0	0
Contribuciones de Mejoras	0	0	0	0	0	0
Derechos	0	0	0	0	0	0
Productos	0	0	0	0	0	0
Aprovechamientos	0	0	0	0	0	0
Ingresos por Ventas de Bienes y Servicios	638,714,840	968,235	639,683,074	304,889,542	304,889,542	333,825,298
Participaciones	0	0	0	0	0	0
Fondo General de Participaciones	0	0	0	0	0	0
Fondo de Fomento Municipal	0	0	0	0	0	0
Fondo de Fiscalización y Recaudación	0	0	0	0	0	0
Fondo de Compensación	0	0	0	0	0	0
Fondo de Extracción de Hidrocarburos	0	0	0	0	0	0
Impuesto Especial Sobre Producción y Servicios	0	0	0	0	0	0
0.136% de la Recaudación Federal Participable	0	0	0	0	0	0
3.17% Sobre Extracción de Petróleo	0	0	0	0	0	0
Gasolinas y Diésel	0	0	0	0	0	0
Fondo del Impuesto Sobre la Renta	0	0	0	0	0	0
Fondo de Estabilización de los Ingresos de las Entidades Federativas	0	0	0	0	0	0
Incentivos Derivados de la Colaboración Fiscal	0	0	0	0	0	0
Tenencia o Uso de Vehículos	0	0	0	0	0	0
Fondo de Compensación ISAN	0	0	0	0	0	0
Impuesto Sobre Automóviles Nuevos	0	0	0	0	0	0
Fondo de Compensación de Repecos-Intermedios	0	0	0	0	0	0
Otros Incentivos Económicos	0	0	0	0	0	0
Transferencias	449,326,563	13,139,018	462,465,581	335,000,000	335,000,000	114,326,563
Convenios						
Otros Convenios y Subsidios	0	0	0	0	0	0
Otros Ingresos de Libre Disposición						
Participaciones en Ingresos Locales	0	0	0	0	0	0
Otros Ingresos de Libre Disposición	0	0	0	267,862,365	267,862,365	-267,862,365
I. Total de Ingresos de Libre Disposición	1,088,041,403	14,107,252	1,102,148,655	907,751,908	907,751,908	180,289,495
Ingresos Excedentes de Ingresos de Libre Disposición						
Transferencias Federales Etiquetadas						
Aportaciones	0	0	0	0	0	0
Fondo de Aportaciones para la Nómina Educativa y Gasto Operativo	0	0	0	0	0	0
Fondo de Aportaciones para los Servicios de Salud	0	0	0	0	0	0
Fondo de Aportaciones para la Infraestructura Social	0	0	0	0	0	0
Fondo de Aportaciones para el Fortalecimiento de los Municipios y de las Demarcaciones Territoriales del Distrito Federal	0	0	0	0	0	0
Fondo de Aportaciones Múltiples	0	0	0	0	0	0
Fondo de Aportaciones para la Educación Tecnológica y de Adultos	0	0	0	0	0	0
Fondo de Aportaciones para la Seguridad Pública de los Estados y del Distrito Federal	0	0	0	0	0	0
Fondo de Aportaciones para el Fortalecimiento de las Entidades Federativas	0	0	0	0	0	0
Convenios	0	0	0	0	0	0
Convenios de Protección Social en Salud	0	0	0	0	0	0
Convenios de Descentralización	0	0	0	0	0	0

Universidad Autónoma de Aguascalientes
 Estado Analítico de Ingresos Detallado Detallado - Ley de Disciplina Financiera
 Del 1° de Enero al 30 de Septiembre de 2022
 Informes Trimestrales



Concepto	Ingreso Estimado	Ampliaciones/ (Reducciones)	Modificado	Devengado	Recaudado	Diferencia (e)
Convenios de Reasignación	0	0	0	0	0	0
Otros Convenios y Subsidios	0	0	0	0	0	0
Fondos Distintos de Aportaciones	0	0	0	0	0	0
Fondo para Entidades Federativas y Municipios Productores de Hidrocarburos	0	0	0	0	0	0
Fondo Minero	0	0	0	0	0	0
Transferencias, Subsidios y Subvenciones, y Pensiones y Jubilaciones	0	0	0	0	0	0
Otras Transferencias Federales Etiquetadas	964,652,068	-6,934,100	957,717,968	724,241,312	724,241,312	240,410,756
II. Total de Transferencias Federales Etiquetadas	964,652,068	-6,934,100	957,717,968	724,241,312	724,241,312	240,410,756
III. Ingresos Derivados de Financiamientos (III = A)	253,575,005	290,102,935	543,677,940	543,677,940	543,677,940	-290,102,935
Ingresos Derivados de Financiamientos	253,575,005	290,102,935	543,677,940	543,677,940	543,677,940	-290,102,935
IV. Total de Ingresos (IV = I + II + III)	2,306,268,476	297,276,087	2,603,544,563	2,175,671,159	2,175,671,159	130,597,317
Datos Informativos						
1. Ingresos Derivados de Financiamientos con Fuente de Pago de Ingresos de Libre Disposición						
2. Ingresos Derivados de Financiamientos con Fuente de Pago de Transferencias Federales Etiquetadas						
3. Ingresos Derivados de Financiamientos (3 = 1 + 2)						

Universidad Autónoma de Aguascalientes
 Estado Analítico del Ejercicio del Presupuesto de Egresos Detallado Ley de Disciplina Financiera
 Clasificación por Objeto del Gasto (Capítulo y Concepto)
 Del 1° de Enero al 30 de Septiembre de 2022
 Informes Trimestrales



Concepto	Aprobado	Ampliaciones/ (Reducciones)	Modificado	Devengado	Pagado	Subejercicio
GASTO NO ETIQUETADO						
Servicios Personales	797,491,356	-86,135,184	711,356,172	356,502,506	329,900,316	354,853,666
Remuneraciones al Personal de Carácter Permanente	209,859,773	-61,843,576	148,016,197	105,840,944	103,267,740	42,175,253
Remuneraciones al Personal de Carácter Transitorio	0	925,664	925,664	219,334	219,334	706,329
Remuneraciones Adicionales y Especiales	148,226,457	-14,902,917	133,323,540	77,103,943	55,809,474	56,219,597
Seguridad Social	72,206,731	-10,176,954	62,029,777	20,584,000	20,579,494	41,445,777
Otras Prestaciones Sociales y Económicas	340,103,283	3,367,129	343,470,412	139,882,519	137,225,974	203,587,893
Previsiones	17,400,000	-9,529,441	7,870,559	0	0	7,870,559
Pago de Estímulos a Servidores Públicos	9,695,113	6,024,911	15,720,024	12,871,766.09	12,798,300.03	2,848,258
Materiales y Suministros	83,844,713	74,969,291	158,814,004	64,972,233	59,610,427	93,841,771
Material de Administración, Emisión de Documentos y Artículos Oficiales	19,736,548	24,629,637	44,366,184	12,000,906	10,890,120	32,365,278
Alimentos y Utensilios	1,395,673	4,989,259	6,384,932	3,717,268	3,302,201	2,667,665
Materias Primas y Materiales de Producción y Comercialización	19,006,482	2,613,032	21,619,514	12,267,207	10,494,768	9,352,308
Materiales y Artículos de Construcción y de Reparación	5,107,520	16,445,539	21,553,059	11,200,966	10,925,364	10,352,094
Productos Químicos, Farmacéuticos y de Laboratorio	20,332,097	10,322,827	30,654,924	11,432,446	10,449,024	19,222,477
Combustibles, Lubricantes y Aditivos	6,136,205	3,304,771	9,440,976	4,296,837	4,003,911	5,144,139
Vestuario, Blancos, Prendas de Protección y Artículos Deportivos	9,503,800	2,685,286	12,189,086	2,617,330	2,479,097	9,571,756
Materiales y Suministros para Seguridad	0	0	0	0	0	0
Herramientas, Refacciones y Accesorios Menores	2,626,388	9,978,940	12,605,328	7,439,273	7,065,942	5,166,055
Servicios Generales	112,340,396	74,559,973	186,900,369	84,209,432	81,425,558	102,690,937
Servicios Básicos	6,769,341	358,146	7,127,487	4,587,581	4,424,018	2,539,907
Servicios de Arrendamiento	4,770,456	5,332,205	10,102,661	5,046,244	4,820,114	5,056,417
Servicios Profesionales, Científicos, Técnicos y Otros Servicios	16,556,441	27,142,960	43,699,401	15,242,913	14,431,307	28,456,489
Servicios Financieros, Bancarios y Comerciales	4,891,500	4,078,364	8,969,864	5,175,471	5,165,050	3,794,392
Servicios de Instalación, Reparación, Mantenimiento y Conservación	28,717,761	19,729,505	48,447,266	33,828,644	32,859,118	14,618,622
Servicios de Comunicación Social y Publicidad	14,522,682	1,511,699	16,034,381	2,136,722	1,762,978	13,897,659
Servicio de Traslado y Viáticos	5,220,091	6,784,340	12,004,431	916,388	909,573	11,088,043
Servicios Oficiales	2,829,246	2,485,010	5,314,256	1,723,047	1,573,181	3,591,208
Otros Servicios Generales	28,062,878	7,137,746	35,200,624	15,552,423	15,480,220	19,648,201
Transferencias, Asignaciones, Subsidios y Otras Ayudas	61,493,453	182,341,666	243,835,119	209,389,278	209,237,471	34,445,841
Transferencias Internas Y Asignaciones Al Sector Público	45,890	9,310	55,200	0	0	55,200
Transferencias Al Resto Del Sector Público	0	0	0	0	0	0
Subsidios y Subvenciones	0	0	0	0	0	0
Ayudas Sociales	42,797,563	5,330,791	48,128,354	24,012,642	23,860,835	24,115,712
Pensiones y Jubilaciones	20,000	-20,000	0	0	0	0
Transferencias a Fideicomisos, Mandatos y Otros Análogos	18,630,000	177,021,564	195,651,564	185,376,636	185,376,636	10,274,928
Transferencias a La Seguridad Social	0	0	0	0	0	0
Donativos	0	0	0	0	0	0
Transferencias al Exterior	0	0	0	0	0	0
Bienes Muebles, Tangibles e Intangibles	29,758,459	73,105,603	102,864,062	44,083,250	39,585,726	58,780,812
Mobiliario y Equipo de Administración	26,531,434	43,262,860	69,794,294	35,011,682	30,599,620	34,782,613
Mobiliario y Equipo Educativo y Recreativo	50,819	8,275,990	8,326,809	5,232,058	5,232,058	3,094,751
Equipo e Instrumental Médico y de Laboratorio	3,159,206	1,958,874	5,118,080	1,676,147	1,590,685	3,441,933
Vehículos y Equipo de Transporte	0	3,737,899	3,737,899	0	0	3,737,899
Equipo de Defensa y Seguridad	0	0	0	0	0	0
Maquinaria, Otros Equipos y Herramientas	0	15,730,959	15,730,959	2,007,342	2,007,342	13,723,616
Activos Biológicos	0	0	0	0	0	0
Bienes Inmuebles	0	0	0	0	0	0

Universidad Autónoma de Aguascalientes
Estado Analítico del Ejercicio del Presupuesto de Egresos Detallado Ley de Disciplina Financiera
Clasificación por Objeto del Gasto (Capítulo y Concepto)
Del 1° de Enero al 30 de Septiembre de 2022
Informes Trimestrales



Concepto	Aprobado	Ampliaciones/ (Reducciones)	Modificado	Devengado	Pagado	Subejercicio
Activos Intangibles	17,000	139,020	156,020	156,020	156,020	0
Inversión Publica	92,000,000	-12,673,463	79,326,537	28,247,444	28,023,688	51,079,092
Obra Publica en Bienes de Dominio Publico	0	0	0	0	0	0
Obra Publica en Bienes Públicos	92,000,000	-12,673,463	79,326,537	28,247,444	28,023,688	51,079,092
Proyectos Productivos y Acciones de Fomento	0	0	0	0	0	0
Inversiones Financieras y Otras Provisiones	53,500,000	-53,500,000	0	0	0	0
Inversiones Para el Fomento de Actividades Productivas	0	0	0	0	0	0
Acciones y Participaciones del Capital	0	0	0	0	0	0
Compra de Títulos y Valores	0	0	0	0	0	0
Concesión de Prestamos	0	0	0	0	0	0
Inversiones en Fideicomisos Mandatos y Otros Análogos	53,500,000	-53,500,000	0	0	0	0
Otras Inversiones Financieras	52,053,233	-24,183,494	27,869,739	0	0	27,869,739
Provisiones Para Contingencias y Otras Erogaciones Especiales	52,053,233	-24,183,494	27,869,739	0	0	27,869,739
						0
Participaciones y Aportaciones	0	0	0	0	0	0
Participaciones	0	0	0	0	0	0
Aportaciones	0	0	0	0	0	0
Convenios	0	0	0	0	0	0
Deuda Publica	16,145,382	-12,340,756	3,804,626	26,072,102	26,078,080	-22,267,475
Amortización de la Deuda Publica	0	0	0	0	0	0
Intereses de la Deuda Publica	0	0	0	0	0	0
Comisiones de la Deuda Publica	0	0	0	0	0	0
Gastos de la Deuda Publica	0	0	0	0	0	0
Costo por Coberturas	0	0	0	0	0	0
Apoyos Financieros	0	0	0	0	0	0
Adeudos de Ejercicios Fiscales Anteriores (Adefas)	16,145,382	-12,340,756	3,804,626	26,072,102	26,078,080	-22,267,475
TOTAL DEL GASTO NO ETIQUETADO	1,298,626,992	216,143,636	1,514,770,627	813,476,245	773,861,265	701,294,382
GASTO ETIQUETADO						
Servicios Personales	825,961,314	94,298,189	920,259,503	628,661,476	558,611,068	291,598,028
Remuneraciones al Personal de Carácter Permanente	337,798,088	-1,293,138	336,504,950	236,820,604	225,996,670	99,684,346
Remuneraciones al Personal de Carácter Transitorio	0	0	0	0	0	0
Remuneraciones Adicionales y Especiales	238,280,881	11,587,688	249,868,569	175,782,227	117,535,956	74,086,342
Seguridad Social	124,276,267	53,209,224	177,485,491	102,294,379	102,294,143	75,191,112
Otras Prestaciones Sociales y Económicas	52,525,990	42,071,254	94,597,244	76,609,303	76,537,776	17,987,941
Previsiones	1,000,000	-207,000	793,000	0	0	793,000
Pago de Estímulos a Servidores Públicos	72,080,087	-11,069,838	61,010,249	37,154,962.15	36,246,523	23,855,287
Materiales y Suministros	44,792,819	-33,188,646	11,604,173	2,333,740	2,190,205	9,270,433
Material de Administración, Emisión de Documentos y Artículos Oficiales	23,401,203	-19,923,966	3,477,237	100,426	100,426	3,376,810
Alimentos y Utensilios	5,017,936	-4,789,656	228,280	74,053	61,553	154,227
Materias Primas y Materiales de Producción y Comercialización	0	0	0	0	0	0
Materiales y Artículos de Construcción y de Reparación	1,017,123	4,578,983	5,596,106	596,089	596,089	5,000,017
Productos Químicos, Farmacéuticos y de Laboratorio	7,442,869	-6,255,783	1,187,086	583,976	480,259	603,110
Combustibles, Lubricantes y Aditivos	2,323,301	-2,181,473	141,828	50,117	50,117	91,711
Vestuario, Blancos, Prendas de Protección y Artículos Deportivos	2,663,506	-2,488,245	175,261	175,261	175,261	0

Universidad Autónoma de Aguascalientes
Estado Analítico del Ejercicio del Presupuesto de Egresos Detallado Ley de Disciplina Financiera
Clasificación por Objeto del Gasto (Capítulo y Concepto)
Del 1° de Enero al 30 de Septiembre de 2022
Informes Trimestrales



Concepto	Aprobado	Ampliaciones/ (Reducciones)	Modificado	Devengado	Pagado	Subejercicio
Participaciones	0	0	0	0	0	0
Aportaciones	0	0	0	0	0	0
Convenios	0	0	0	0	0	0
Deuda Publica	18,051,586	70,337,772	88,389,358	65,684,138	65,684,138	22,705,220
Amortización de la Deuda Publica	0	0	0	0	0	0
Intereses de la Deuda Publica	0	0	0	0	0	0
Comisiones de la Deuda Publica	0	0	0	0	0	0
Gastos de la Deuda Publica	0	0	0	0	0	0
Costo por Coberturas	0	0	0	0	0	0
Apoyos Financieros	0	0	0	0	0	0
Adeudos de Ejercicios Fiscales Anteriores (Adefas)	18,051,586	70,337,772	88,389,358	65,684,138	65,684,138	22,705,220
TOTAL DE GASTO ETIQUETADO	1,007,641,484	81,132,451	1,088,773,935	725,776,314	655,271,578	362,997,621
TOTAL DE GASTO	2,306,268,476	297,276,087	2,603,544,563	1,539,252,560	1,429,132,843	1,064,292,003

[Handwritten signature]

[Handwritten signature]

Universidad Autónoma de Aguascalientes
Estado Analítico del Ejercicio del Presupuesto de Egresos Detallado Ley de Disciplina Financiera
Clasificación Administrativa
Del 1° de Enero al 30 de Septiembre de 2022
Informes Trimestrales



Concepto del Gasto	Aprobado	Ampliaciones/ Reducciones	Modificado	Devengado	Pagado	Subejercicio
GASTO NO ETIQUETADO						
Poder Ejecutivo	0	0	0	0	0	0
Poder Legislativo	0	0	0	0	0	0
Poder Judicial	0	0	0	0	0	0
Órganos Autónomos	0	0	0	0	0	0
Universidad Autónoma de Aguascalientes	1,298,626,992	216,143,636	1,514,770,627	813,476,245	773,861,265	701,294,382
GASTO ETIQUETADO						
Poder Ejecutivo	0	0	0	0	0	0
Poder Legislativo	0	0	0	0	0	0
Poder Judicial	0	0	0	0	0	0
Órganos Autónomos	0	0	0	0	0	0
Universidad Autónoma de Aguascalientes	1,007,641,484	81,132,451	1,088,773,935	725,776,314	655,271,578	362,997,621
Total del gasto	2,306,268,476	297,276,087	2,603,544,563	1,539,252,560	1,429,132,843	1,064,292,003

Universidad Autónoma de Aguascalientes
 Estado Analítico del Ejercicio del Presupuesto de Egresos Detallado Ley de Disciplina Financiera
 Clasificación Funcional
 Del 1° de Enero al 30 de Septiembre de 2022
 Informes Trimestrales



Concepto del Gasto	Aprobado	Ampliaciones/ Reducciones	Modificado	Devengado	Pagado	Subejercicio
GASTO NO ETIQUETADO						
Gobierno						
Legislación	0	0	0	0	0	0
Justicia	0	0	0	0	0	0
Coordinación de la Política del Gobierno	0	0	0	0	0	0
Relaciones Exteriores	0	0	0	0	0	0
Asuntos Financieros y Hacendarios	0	0	0	0	0	0
Seguridad Nacional	0	0	0	0	0	0
Asuntos de Orden Público y de Seguridad Interior	0	0	0	0	0	0
Otros Servicios Generales						
Desarrollo Social						
Protección Ambiental	0	0	0	0	0	0
Vivienda y Servicios a la Comunidad	0	0	0	0	0	0
Salud	0	0	0	0	0	0
Recreación, Cultura y Otras Manifestaciones Sociales	0	0	0	0	0	0
Educación	1,298,626,992	-49,899,241	1,248,727,750	547,433,368	507,818,388	701,294,382
Protección Social	0	0	0	0	0	0
Otros Asuntos Sociales	0	0	0	0	0	0
Desarrollo Económico						
Asuntos Económicos, Comerciales y Laborales en General	0	0	0	0	0	0
Agropecuaria, Silvicultura, Pesca y Caza	0	0	0	0	0	0
Combustibles y Energía	0	0	0	0	0	0
Minería, Manufacturas y Construcción	0	0	0	0	0	0
Transporte	0	0	0	0	0	0
Comunicaciones	0	0	0	0	0	0
Turismo	0	0	0	0	0	0
Ciencia, Tecnología e Innovación	0	0	0	0	0	0
Otras Industrias y Otros Asuntos Económicos	0	0	0	0	0	0
Otras No Clasificadas en Funciones Anteriores						
Transacciones de la Deuda Pública / Costo Financiero de la Deuda	0	0	0	0	0	0
Transferencias, Participaciones y Aportaciones entre Diferentes Niveles y Ordenes de Gobierno	0	0	0	0	0	0
Saneamiento del Sistema Financiero	0	0	0	0	0	0
Adeudos de Ejercicios Fiscales Anteriores	0	266,042,877	266,042,877	266,042,877	266,042,877	0
GASTO ETIQUETADO						
Gobierno						
Legislación	0	0	0	0	0	0
Justicia	0	0	0	0	0	0
Coordinación de la Política del Gobierno	0	0	0	0	0	0
Relaciones Exteriores	0	0	0	0	0	0
Asuntos Financieros y Hacendarios	0	0	0	0	0	0
Seguridad Nacional	0	0	0	0	0	0
Asuntos de Orden Público y de Seguridad Interior	0	0	0	0	0	0
Otros Servicios Generales	0	0	0	0	0	0
Desarrollo Social						
Protección Ambiental	0	0	0	0	0	0
Vivienda y Servicios a la Comunidad	0	0	0	0	0	0
Salud	0	0	0	0	0	0
Recreación, Cultura y Otras Manifestaciones Sociales	0	0	0	0	0	0
Educación	1,007,641,484	81,132,451	1,088,773,935	725,776,314	655,271,578	362,997,621
Protección Social	0	0	0	0	0	0
Otros Asuntos Sociales	0	0	0	0	0	0
Desarrollo Económico						
Asuntos Económicos, Comerciales y Laborales en General	0	0	0	0	0	0
Agropecuaria, Silvicultura, Pesca y Caza	0	0	0	0	0	0
Combustibles y Energía	0	0	0	0	0	0
Minería, Manufacturas y Construcción	0	0	0	0	0	0
Transporte	0	0	0	0	0	0
Comunicaciones	0	0	0	0	0	0
Turismo	0	0	0	0	0	0
Ciencia, Tecnología e Innovación	0	0	0	0	0	0
Otras Industrias y Otros Asuntos Económicos	0	0	0	0	0	0
Otras No Clasificadas en Funciones Anteriores						
Transacciones de la Deuda Pública / Costo Financiero de la Deuda	0	0	0	0	0	0
Transferencias, Participaciones y Aportaciones entre Diferentes Niveles y Ordenes de Gobierno	0	0	0	0	0	0
Saneamiento del Sistema Financiero	0	0	0	0	0	0
Adeudos de Ejercicios Fiscales Anteriores	0	0	0	0	0	0
Total del Gasto	2,306,268,476	297,276,087	2,603,544,563	1,539,252,560	1,429,132,843	1,064,292,003

Estado Analítico del Ejercicio del Presupuesto de Egresos Detallado Servicios Personales por Categoría Ley de Disciplina Financiera

Universidad Autónoma de Aguascalientes

Del 1° de Enero al 30 de Septiembre de 2022

Informes Trimestrales



Concepto del Gasto	Aprobado	Ampliaciones/ Reducciones	Modificado	Devengado	Pagado	Subejercicio
I. Gasto No Etiquetado	797,491,356	-86,135,184	711,356,172	356,502,506	329,900,316	354,853,666
Personal Administrativo y de Servicio Público	797,491,356	-86,135,184	711,356,172	356,502,506	329,900,316	354,853,666
Magisterio						
Servicios de Salud						
Personal Administrativo						
Personal Médico, Paramédico y afin						
Seguridad Pública						
Gastos asociados a la implementación de nuevas leyes federales o reformas a las mismas						
Sentencias laborales definitivas						
II. Gasto Etiquetado	825,961,314	94,298,189	920,259,503	628,661,476	558,611,068	291,598,028
Personal Administrativo y de Servicio Público	825,961,314	94,298,189	920,259,503	628,661,476	558,611,068	291,598,028
Magisterio						
Servicios de Salud						
Personal Administrativo						
Personal Médico, Paramédico y afin						
Seguridad Pública						
Gastos asociados a la implementación de nuevas leyes federales o reformas a las mismas						
Sentencias laborales definitivas						
III. Total del Gasto en Servicios Personales	1,623,452,670	8,163,005	1,631,615,675	985,163,982	888,511,384	646,451,694

INTRODUCCIÓN

La Universidad Autónoma de Aguascalientes funda su crecimiento y desarrollo en un proceso constante de planeación, seguimiento y actualización que con el paso del tiempo le ha permitido consolidarse como la Institución de Educación Superior más importante de nuestro Estado. La suma de voluntades de maestros, investigadores, alumnos y egresados nos permite al día de hoy, gracias a su impulso decidido, ser considerados como la Institución de Educación Superior líder en Aguascalientes, la cual es reconocida por su presencia a nivel nacional y que hoy por hoy trasciende nuestras fronteras.

El logro del reconocimiento no sería meritorio sin los jóvenes que alcanzan en nuestras aulas una licenciatura o un posgrado para el enriquecimiento cultural y formativo de nuestra sociedad.

La Universidad Autónoma de Aguascalientes, tiene el compromiso de elevar la calidad de sus servicios para mejorar la formación de las capacidades y los valores de los jóvenes, así como contar con planes de estudio acreditados y evaluados por organismos reconocidos tanto a nivel nacional como internacional.

La Universidad Autónoma de Aguascalientes se ha caracterizado por un manejo eficiente y transparente de sus finanzas, lo cual se puede constatar con la emisión de la información financiera gubernamental y la Cuenta Pública, mismas que son elaboradas en estricta observancia de la normatividad federal, estatal e institucional en la materia.

En virtud de lo anterior y en cumplimiento al Título IV de la Ley General de Contabilidad Gubernamental es que la Universidad Autónoma de Aguascalientes presenta el informe correspondiente al 3er trimestre 2022.



Misma que fue preparada conforme a los criterios generales que rigen la Contabilidad Gubernamental establecidas por la propia Ley y sus disposiciones anexas y que tomaron como base de preparación la información presupuestaria, programática y contable para quedar como se detalla a continuación:

1.- NOTAS DE DESGLOSE

1.1 Notas al Estado de Situación Financiera

1.2 Notas del Estado de Actividades

1.3 Notas al Estado de Variación en la Hacienda Pública

1.4 Notas al Estado de Flujo de Efectivo

1.5 Conciliación entre los Ingresos presupuestarios y Contables, así como entre los egresos presupuestarios y contables

2.- NOTAS DE MEMORIA (CUENTAS DE ORDEN)

2.1 Cuentas de Orden Contable

2.2 Cuentas de Orden Presupuestarias

3.- NOTAS DE GESTION ADMINISTRATIVA

3.1 Introducción

3.2 Panorama económico y financiero

3.3 Autorización e Historia

3.4 Organización y Objeto Social

3.5 Bases de Preparación de los Estados Financieros

3.6 Políticas de Contabilidad Significativas

3.7 Posición en Moneda Extranjera y Protección por Riesgo Cambiario

3.8 Reporte Analítico del Activo

3.9 Fideicomisos, Mandatos y Análogos



- 3.10 Reporte de la Recaudación
- 3.11 Información sobre la Deuda y el Reporte Analítico de la Deuda
- 3.12 Calificaciones otorgadas
- 3.13 Proceso de Mejora
- 3.14 Información por Segmentos
- 3.15 Eventos Posteriores al Cierre
- 3.16 Partes Relacionadas
- 3.17 Responsabilidad Sobre la Presentación Razonable de la Información Contable





NOTAS DE DESGLOSE

1.1 Notas del Estado de Situación Financiera



Universidad Autónoma de Aguascalientes

Al 30 de Septiembre 2022

Notas de Desglose

FONDOS CON AFECTACIÓN ESPECÍFICA
E INVERSIONES FINANCIERAS

INVERSIONES TEMPORALES (HASTA 3 MESES)

BANCO NACIONAL DE MEXICO, S.A.	0
INV BANAMEX 6580108847 INVERSIONES FONDO GENERAL 14	0
BBVA BANCOMER, S.A.	77,244,914
INV BBVA 0448421854 FONDO GENERAL	0
INV BBVA 0448421854 FIGE	0
INV BBVA 0448421862 INVERSIONES FONDO GENERAL	3,156,861
INV BBVA 0115882338 INVERSION DE VALORES	215,803
INV BBVA 0116047858 INVERSIONES APOYO A ESTUDIANTES (2108136882)	21,112,249
INV BBVA 021008558515 FONDO DE ESTABILIZACION Y CONTINGENCIA	52,760,000
BANCO SANTANDER SERFIN, S.A.	1,535,339,930
INV SANTANDER 500705076 CREDITO EDUCATIVO	1,592,593
INV SANTANDER 44592755 PRODEP 2016	9,662,314
INV SANTANDER 18000092141 INVERSIONES ING. PROPIOS 2019	-1
INV SANTANDER 65507504667 INVERSIONES FONDO DE PENSIONES	1,299,062,759
INV SANTANDER PRODEP 2019 INVERSIONES	3,888,244
INV SANTANDER 18000129202 INVERSIONES ING. PROPIOS 2020	0
INV SANTANDER 18000128178 INVERSIONES SERVICIOS CONCESIONADOS	9,584,753
INV SANTANDER 18000160411 FONDO DE INVERSIÓN PRODUCTIVA 2021-2022	72,298,899
INV SANTANDER 18000162412 INVERSIONES INGRESOS PROPIOS 2021	29,031,189
INV SANTANDER 18000156969 INVERSIONES PRODEP 2020	236,062
INV SANTANDER 18000185411 ADMINISTRACIÓN DE PENSIONES Y JUBILACIONES	27,952,979
INV SANTANDER 65500704022 CREDITO EDUCATIVO	1,209,785
INV SANTANDER 18000201478 PROPIOS 2022	78,738,025
INV SANTANDER 18000194824 PRODEP S247 2021	0
INV SANTANDER 65502432056 POSTA Z	2,082,327
SCOTIABANK INVERLAT, S.A.	-30
INV SCOTIABANK 01504018907 INVERSIONES COLEGIATURAS	-30
ACTINVER CASA DE BOLSA, S.A. DE C.V.	75,649,101
INV ACTINVER 38797237 FONDO DE AHORRO ADVO (3879723)	760,321
INV ACTINVER 38797156 FONDO DE AHORRO DOCENTE (3879715)	8,774,695
INV ACTINVER 18000160411 FONDO DE INVERSIÓN PRODUCTIVA 2021-2022	51,308,350
INV ACTINVER 18000160411 FONDO DE INVERSIÓN PRODUCTIVA 2021-2022	14,805,735
BANCO REGIONAL DE MONTERREY, S.A.	14,860,186
INV BANREGIO 200914360012 INVERSIONES BANREGIO TRADICIONAL	0
INV BANREGIO 200914360055 RECURSOS PROPIOS 2020	14,860,186
BANCO DEL BAJIO, S.A.	219
INV BAJIO 25308149 INVERSIONES BANBAJIO, SA.	219
CI CASA DE BOLSA, SA DE CV	187,839,219
INV CI 8550000001 CI CASA DE BOLSA, SA DE CV	187,839,219
HSBC, MEXICO S.A.	56,530,902
INV HSBC 6503998812 INVERSION HSBC	0
INV HSBC 04063611610 FONDO DE APOYO A LA INVESTIGACION (1050025)	56,530,902
PUNTO CASA DE BOLSA, SA DE CV	13,105,182
INV PUNTO 01049784 FONDO INV. PRODUCTIVA 2021-2022 (104978)	0
INV PUNTO 01049784 FONDO APOYO A LA INVESTIGACION (104978)	13,105,182
BURSAMETRICA CASA DE BOLSA, SA DE CV	105,179,432
INV BURSAMETRICA 18000160411 FONDO DE INVERSIÓN PRODUCTIVA 2021-2022	53,783,494
INV BURSAMETRICA 18000185411 ADMINISTRACION DE PENSIONES Y	51,416,265
INV BURSAMETRICA 101198 FONDO DE ESTABILIZACION Y CONTINGENCIA	-20,327

FONDOS CON AFECTACIÓN ESPECÍFICA E INVERSIONES FINANCIERAS
FONDOS CON AFECTACIÓN ESPECÍFICA

		2021	2022	2023	2024	2025
						0.00

FONDOS CON AFECTACIÓN ESPECÍFICA E INVERSIONES FINANCIERAS
INVERSIONES FINANCIERAS DE CORTO PLAZO

		2021	2022	2023	2024	2025
						0.00

FONDOS CON AFECTACIÓN ESPECÍFICA E INVERSIONES FINANCIERAS
INVERSIONES A LARGO PLAZO

		2021	2022	2023	2024	2025
						0.00



Universidad Autónoma de Aguascalientes
Al 30 de Septiembre 2022
Notas de Desglose
POR TIPO DE CONTRIBUCIÓN

CUENTAS POR COBRAR A CORTO PLAZO

	2021	2022	2023	2024	2025
Cuentas por cobrar a cortos plazo	759,154	925,167	1,212,359.03	0.00	0.00

POR TIPO DE CONTRIBUCIÓN

INGRESOS POR RECUPERAR A CORTO PLAZO

	2021	2022	2023	2024	2025
Ingresos por Recuperar a Corto Plazo	-382,135	-382,135	45,070	483,121	16,758,750

DERECHOS A RECIBIR EFECTIVO EQUIVALENTES POR VENCIMIENTO

Descripción	Importe	A 90 días	A 180 días	A 365 días	+ 365 días
Derechos a recibir efectivo o equivalentes	112,661,181			1,171,195	112,206,909
Deudores diversos	87,342,932				88,948,750
Deudores diversos por nomina	21,476,597				17,861,774
Deudores diversos por servicios basicos	2,309,637				3,775,629
Fondos especificos	28,702				28,702
Impuestos y contribuciones	490,236				460,280
Gastos por comprobar	1,171,195			1,171,195	1,399,051
Ciletes	-162,616				-271,974
Monedero electronico	4,497				4,497

DEUDORES POR ANTICIPOS DE LA TESORERIA A CORTO PLAZO

Descripción	Importe	A 90 días	A 180 días	A 365 días	+ 365 días
Deudores por Anticipos de la Tesorería A Corto Plazo	438,000			438,000	
Fondos revolventes	438,000			438,000	

PRÉSTAMOS OTORGADOS A CORTO PLAZO

Descripción	Importe	A 90 días	A 180 días	A 365 días	+ 365 días
Prestamos otorgados a corto plazo	77,597,896			77,597,896	
Creditos educativos y prestamos personales	63,599,761			63,599,761	
Intereses por prestamo personal	13,998,135			13,998,135	

OTROS DERECHOS A RECIBIR EFECTIVO O EQUIVALENTES A CORTO PLAZO

Descripción	Importe	A 90 días	A 180 días	A 365 días	+ 365 días
CONTRIBUCIONES POR RECUPERAR A CORTO PLAZO	3,489,361			3,463,261	
Subsidio al empleo	46,816			46,816	
Subsidio al empleo lista de raya	131			131	
Deudores por libros en consignación	1,059,328			1,059,328	
Subsidio por incapacidad	1,951,438			1,951,438	
Deudores por libros en consignación internas	405,547			405,547	
Deudores por depositos en garantia	24,000			24,000	
Ingresos por devengar pruebas COVID	2,100			2,100	

DERECHOS A RECIBIR BIENES O SERVICIOS

Descripción	Importe	A 90 días	A 180 días	A 365 días	+ 365 días
Derechos A Recibir Bienes o Servicios	25,626,208			25,626,208	
Anticipo a proveedores por adquisicion de bienes y prestacion de servicios a corto plazo	25,626,208			25,626,208	
Anticipo a proveedores por adquisicion de bienes inmuebles y muebles a corto plazo	0.00			0.00	
Anticipo a proveedores por adquisicion de bienes intangibles a corto plazo	0.00			0.00	
Anticipo a contratistas por obras publicas a corto plazo	0.00			0.00	
Otros derechos a recibir bienes o servicios a corto plazo	0.00			0.00	

BIENES DISPONIBLES PARA SU TRANSFORMACIÓN ESTIMACIONES Y DETERIOROS

ALMACENES

Descripción	Monto	Monto
Almacenes	1,217,205	
Almacen de materiales y suministros de consumo	1,057,914	
Alimentos y utensilios	38,621	
Materiales y artículos de construcción y reparación	-930	
Productos quimicos, farmaceuticos y de laboratorio	128,393	
Vestuario, blancos, prendas de protección y artículos deportivos	12,006	
Herramientas, refacciones y accesorios menores para consumo	-18,798	
Materiales de administración, emisión de documentos y artículos oficiales	0	

INVERSIONES FINANCIERAS DE FIDEICOMISOS

FIDEICOMISOS, MANDATOS Y CONTRATOS ANÁLOGOS

Cuenta	Monto	Monto
Transferencias A Fideicomisos, Mandatos y Contratos Análogos	0.00	






Universidad Autónoma de Aguascalientes
Notas de Desglose
Al 30 de Septiembre 2022

PARTICIPACIONES Y APORTACIONES DE CAPITAL

PARTICIPACIONES Y APORTACIONES DE CAPITAL

Participaciones y Aportaciones	0.00
--------------------------------	------



Universidad Autónoma de Aguascalientes
Notas de Desglose
Al 30 de Septiembre 2022
BIENES MUEBLES E INMUEBLES

BIENES INMUEBLES, INFRAESTRUCTURA Y CONSTRUCCIONES EN PROCESO

Bienes Inmuebles, Infraestructura y Construcciones	1,173,417,924
Terrenos	111,969,959
Edificios No Habitacionales / No Residenciales	694,518,983
Infraestructura	0.00
Construcciones En Proceso En Bienes De Dominio Público	0
Construcciones En Proceso En Bienes Propios	366,928,981
Otros Bienes Inmuebles	0.00

BIENES MUEBLES

Bienes Muebles	1,096,970,969
Mobiliario y Equipo De Administración	516,969,397
Mobiliario y Equipo Educacional y Recreativo	156,835,391
Equipo E Instrumental Médico y De Laboratorio	214,931,978
Vehículos y Equipo De Transporte	54,122,165
Maquinaria, Otros Equipos y Herramientas	140,483,356
Colecciones, Obras De Arte y Objetos Valiosos	13,403,904
Activos Biológicos	224,778




Universidad Autónoma de Aguascalientes
Notas de Desglose
Al 30 de Septiembre 2022
RUBROS DE ACTIVOS INTANGIBLES Y DIFERIDOS

ACTIVOS INTANGIBLES

Concepto	Saldo Inicial	Saldo Final	Flujo del efectivo
Activos Intangibles	19,387,223	19,543,243	0.00
Software	11,434,123	11,434,123	0
Patentes, Marcas y Derechos	40,600	40,600	0
Licencias	7,182,304	7,338,324	156,020
Otros Activos Intangibles	730,196	730,196	0

AMORTIZACIÓN ACUMULADA DE ACTIVOS INTANGIBLES

Concepto	Saldo Inicial	Saldo Final	Flujo del efectivo
Amortización Acumulada De Activos Intangibles	1,579,251	1,903,351	-324,100

Universidad Autónoma de Aguascalientes
Notas de Desglose
Al 30 de Septiembre 2022
ESTIMACIONES Y DETERIOROS

ESTIMACIONES Y DETERIOROS

Concepto	Saldo Inicial	Saldo Final	Flujo del efectivo
DISMINUCION DE BIENES POR PERDIDA, OBSOLESCENCIA Y DETERIORO	0	56	-56



Universidad Autónoma de Aguascalientes
Notas de Desglose
Al 30 de Septiembre 2022
OTROS ACTIVOS

OTROS ACTIVOS CIRCULANTES

Concepto	2021	2022	2022
Activo Circulante	2,385,712,317	2,581,012,422	195,300,104
Efectivo y equivalentes	2,103,786,736	2,382,797,436	279,010,700
Derechos a recibir efectivo y equivalentes	276,153,771	194,563,456	81,590,315
Derechos a recibir bienes o servicios	15,092,671	25,626,208	10,533,536
Inventarios	10,172,992	23,191,883	13,018,891
Almacenes	852,130	1,217,205	365,075

OTROS ACTIVOS NO CIRCULANTES

Concepto	2021	2022	2022
Activo No Circulante	1,738,217,201	1,807,603,358	-69,386,157
Derechos a recibir efectivo y equivalentes a largo plazo	1,110,557	1,110,557	-
Bienes inmuebles, infraestructura y construcciones en proceso	1,142,331,659	1,173,417,924	31,086,265
Bienes muebles	1,051,357,074	1,096,970,969	45,613,895
Activos intangibles	19,387,223	19,543,243	156,020
Depreciación, deterioro y amortización acumulada de bienes	476,021,678	483,491,700	7,470,022
Activos diferidos	52,366	52,366	-

Universidad Autónoma de Aguascalientes
Notas de Desglose
Al 30 de Septiembre 2022
CUENTAS Y DOCUMENTOS POR PAGAR

CUENTAS POR PAGAR A CORTO PLAZO

Concepto	2021	2022	2022
Cuentas por Pagar a Corto Plazo	318,127,729		318,127,729
Servicios Personales por Pagar a Corto Plazo	94,327,226		94,327,226
Proveedores por Pagar a Corto Plazo	70,212,714		70,212,714
Contratistas por Obras Públicas por Pagar a Corto Plazo	498,005		498,005
Transferencias otorgadas por pagar a corto plazo	-		-
Retenciones y Contribuciones por Pagar a Corto Plazo	37,941,004		37,941,004
Devoluciones de la Ley de Ingresos por Pagar a Corto Plazo	6,055		6,055
Otras Cuentas por Pagar a Corto Plazo	255,568,153		255,568,153

DOCUMENTOS POR PAGAR A CORTO PLAZO



Universidad Autónoma de Aguascalientes
Notas de Desglose
Al 30 de Septiembre 2022
FONDOS DE BIENES CON TERCEROS

FONDOS Y BIENES DE TERCEROS EN GARANTÍA Y/O ADMINISTRACIÓN

Descripción	Importe
Fondos y Bienes De Terceros En Garantía y/o Administración A Corto Plazo	4,032,075

Universidad Autónoma de Aguascalientes
Notas de Desglose
Al 30 de Septiembre 2022
FONDOS DE BIENES CON TERCEROS

FONDOS Y BIENES DE TERCEROS EN GARANTÍA Y/O ADMINISTRACION A LARGO PLAZO

Descripción	Importe
Fondos Y Bienes De Terceros En Garantía y/o Administración A Largo Plazo	75,322



Universidad Autónoma de Aguascalientes
Notas de Desglose
Al 30 de Septiembre 2022

PASIVOS DIFERIDOS DIFERIDOS Y OTROS PASIVOS

OTROS PASIVOS DIFERIDOS A CORTO PLAZO

Descripción	Importe	Nº de Plazo
Pasivos Diferidos A Corto Plazo	25,575,964	
Intereses cobrados por adelantado a corto plazo	25,575,964	



1.2 Notas del Estado de Actividades



Universidad Autónoma de Aguascalientes
Notas de Desglose
Al 30 de Septiembre 2022
INGRESOS

INGRESOS DE GESTIÓN

Descripción	Importe
Ingresos De Gestion	
Ingresos por venta de bienes y servicios	304,889,542
Ingresos por venta de mercancías	-
Ingresos por venta de bienes y servicios producidos en establecimientos del gobierno	-
Ingresos por venta de bienes y servicios de organismos descentralizados	304 889 542

PARTICIPACIONES, APORTACIONES, TRANSFERENCIAS, ASIGNACIONES, SUBSIDIOS Y OTRAS AYUDAS

Descripción	Importe
Participaciones, Aportaciones, Transferencias, Asignaciones y Subsidios	1,054,029,313
Convenios	-
Transferencias, asignaciones, subsidios y otras ayudas	1 054 029 313



Universidad Autónoma de Aguascalientes
Notas de Desglose
Al 30 de Septiembre 2022
OTROS INGRESOS

OTROS INGRESOS Y BENEFICIOS

Descripción	Importe
Otros ingresos financieros	63 603 546
Incremento por variación de inventarios	306 751
Otros ingresos y beneficios varios	210 838 739



GASTOS Y OTRAS PERDIDAS		
GASTOS Y OTRAS PERDIDAS	1,373,402,307	100%
Remuneraciones al Personal de Carácter Permanente	342,661,548	24.95%
Remuneraciones al Personal de Carácter Transitorio	219,334.45	0.02%
Remuneraciones Adicionales y Especiales	252,886,170	18.41%
Seguridad Social	122,878,379	8.95%
Otras Prestaciones Sociales y Económicas	216,491,822	15.76%
Pago de Estímulos a Servidores Públicos	50,026,728	3.64%
Materiales de Administración, Emisión de Documentos y Artículos Oficiales	12,182,824	0.89%
Alimentos y Utensilios	3,752,690	0.27%
Materias Primas, Materiales y Suministros Para Producción	12,513,057	0.91%
Materiales y Artículos de Construcción y de Reparación	11,798,709	0.86%
Productos Químicos, Farmacéuticos y de Laboratorio	12,094,900	0.88%
Combustibles, Lubricantes y Aditivos	4,346,954	0.32%
Vestuario, Blancos, Prendas de Protección y Artículos Deportivos	2,787,409	0.20%
Herramientas, Refacciones y Accesorios Menores	8,211,004	0.60%
Servicios Básicos	17,154,839	1.25%
Servicios de Arrendamiento	5,378,551	0.39%
Servicios Profesionales, Científicos y Técnicos y Otros Servicios	15,409,602	1.12%
Servicios Financieros, Bancarios y Comerciales	5,379,690	0.39%
Servicios de Instalación, Reparación, Mantenimiento y Conservación	33,781,283	2.46%
Servicios de Comunicación Social y Publicidad	2,282,383	0.17%
Servicios de Traslado y Viáticos	1,049,884	0.08%
Servicios Oficiales	1,723,047	0.13%
Otros Servicios Generales	15,653,319	1.14%
Transferencias Internas al Sector Público	0.00	0.00%
Transferencias a Entidades Paraestatales	0.00	0.00%
Ayudas Sociales a Personas	814,686	0.06%
Becas	20,680,661	1.51%
Ayudas Sociales a Instituciones	3,300,460	0.24%
Transferencias a Fideicomisos, Mandatos y Contratos Análogos a Entidades Paraestatales	185,376,636	13.50%
Donativos A Instituciones Sin Fines De Lucro	753,010.85	0.05%
Depreciación de Bienes muebles	7,165,189.48	0.52%
Amortización de Activos Intangibles	324,099.89	0.02%
Disminución de Bienes por Perdida, Obsolescencia y Deterioro	56.00	0.00%
Disminución de Inventarios de Mercancías Para Venta	4,644.81	0.00%
Disminución de Almacén de Materiales y Suministros de Consumo	94,121.97	0.01%
Gastos de Ejercicios Anteriores	88,433	0.01%
Bonificaciones y Descuentos Otorgados	3,523,170	0.26%
Diferencias pr Tipo de Cambio Negativas en Efectivo y Equivalentes	0.00	0.00%
Otros Gastos Varios	613,009	0.04%
Construcción en bienes no capitalizable	0.00	0.00%



1.3 Notas al Estado de Variación en la Hacienda Pública



Universidad Autónoma de Aguascalientes
Notas de Desglose
Al 30 de Septiembre 2022

HACIENDA PÚBLICA/PATRIMONIO CONTRIBUIDO

Concepto	Saldo Inicial	Saldo Final	Modificaciones
Aportaciones	0.00	0.00	0.00
Donaciones De Capital	261,929	261,929	0.00
Actualizacion De La Hacienda Publica/Patrimonio	104,873,000	104,873,000	0.00



Universidad Autónoma de Aguascalientes
Notas de Desglose
Al 30 de Septiembre 2022

HACIENDA PÚBLICA/PATRIMONIO GENERADO

Concepto	Saldo Inicial	Ejercicio	Fin del periodo
Hacienda Publica /Patrimonio Generado	2,314,656,931	2,289,772,652	- 24,884,279
Resultados de Ejercicios Anteriores	2,616,152,556	2,591,708,910	24,443,647
Revaluos	- 200,000	- 200,000	-
Rectificaciones de Resultados de Ejercicios Anteriores	- 301,295,625	-301,736,258.02	440,633




1.4 Notas al Estado de Flujo de Efectivo



Universidad Autónoma de Aguascalientes
Notas de Desglose
Al 30 de Septiembre 2022
FLUJO DE EFECTIVO

FLUJO DE EFECTIVO

Concepto	Saldo Inicial	Saldo Final	Flujo del período
Efectivo y Equivalentes			
Efectivo y equivalentes	2,103,786,736	2,382,797,436	279,010,700
Efectivo	446,259	831,213	1,277,472
Bancos/tesorería	158,965,297	316,217,169	117,251,873
Bancos/dependencias y otros	0.00	0.00	0.00
Inversiones temporales (hasta 3 meses)	1,905,267,698	2,065,749,054	160,481,356
Fondos con afectación específica	0.00	0.00	0.00
Depositos de fondos de terceros en garantía y/o administración	0.00	0.00	0.00
Otros efectivos y equivalentes	0.00	0.00	0.00

Universidad Autónoma de Aguascalientes
Notas de Desglose
Al 30 de Septiembre 2022

BIENES INMUEBLES, INFRAESTRUCTURA Y CONSTRUCCIONES EN PROCESO

Concepto	Saldo Inicial	Saldo Final	Flujo del período
Bienes Inmuebles, Infraestructura y Construcciones	1,142,331,659	1,173,417,924	31,086,265
Terrenos	111,969,959	111,969,959	0.00
Edificios no habitacionales, no residenciales	873,281,916	894,518,983	21,237,068.85
Construcciones en proceso en bienes de dominio público	5,428,304	-	-5,428,303.86
Construcciones en proceso en bienes propios	351,671,482	366,928,981	15,257,500

Universidad Autónoma de Aguascalientes
Notas de Desglose
Al 30 de Septiembre 2022

BIENES MUEBLES E INTANGIBLES

Concepto	Saldo Inicial	Saldo Final	Flujo del período
Bienes Muebles	1,051,357,074	1,096,970,969	45,613,895
Mobiliario y equipo de administración	481,681,464	516,969,397	35,287,933
Mobiliario y equipo educacional recreativo	151,501,825	156,835,391	5,333,566
Equipo e instrumental médico y de laboratorio	212,182,434	214,931,978	2,749,544
Vehículos y equipo de transporte	54,122,165	54,122,165	0.00
Equipo de defensa y seguridad	0.00	0.00	0.00
Maquinaria, otros equipos y herramientas	138,444,854	140,483,356	2,038,502
Colecciones, obras de arte y objetos valiosos	13,199,744	13,403,904	204,160
Activos biológicos	224,776	224,776	-
Activos intangibles	19,387,223	19,543,243	156,020
Software	11,434,123	11,434,123	0.00
Patentes, marcas y derechos	40,600	40,600	0.00
Licencias	7,162,304	7,338,324	156,020
Otros activos intangibles	730,196	730,196	0.00
TOTAL_	1,070,744,297	1,116,514,212	45,769,915



CONCILIACIÓN DEL FLUJO DE EFECTIVO

Descripción	Importe
Otros Gastos y Pérdidas Extraordinarias	11,812,724.89
Estimaciones, depreciaciones, deterioros, obsolescencia y amortizaciones	7,588,112.15
Estimaciones por pérdida o deterioro de activos circulantes	0.00
Estimaciones por pérdida o deterioro de activos no circulantes	0.00
Depreciación de bienes inmuebles	0.00
Depreciación de infraestructura	0.00
Depreciación de bienes muebles	7,165,189.48
Deterioro de los activos biológicos	0.00
Amortización de activos intangibles	324,099.89
Disminución de Bienes por pérdida, obsolescencia y deterioro	56.00
Provisiones	0.00
Provisiones de pasivos a corto plazo	0.00
Provisiones de pasivos a largo plazo	0.00
Disminución de inventarios	0.00
Disminución de inventarios de mercancías para venta	4,644.81
Disminución de inventarios de mercancías terminadas	0.00
Disminución de inventarios de mercancías en proceso de elaboración	0.00
Disminución de inventarios de materias primas, materiales y suministros para producción	0.00
Disminución de almacén de materiales y suministros de consumo	94,121.97
Aumento por insuficiencia de estimaciones por pérdida o deterioro u obsolescencia	0.00
Aumento por insuficiencia de estimaciones por pérdida o deterioro u obsolescencia	0.00
Aumento por insuficiencia de provisiones	0.00
Aumento por insuficiencia de provisiones	0.00
Otros gastos	4,224,612.74
Gastos de ejercicios anteriores	88,433.34
Pérdidas por responsabilidades	0.00
Bonificaciones y descuentos otorgados	3,523,170.10
Diferencias por tipo de cambio negativas en efectivo y equivalentes	0.00
Diferencias de cotizaciones negativas en valores negociables	0.00
Resultado por posición monetaria	0.00
Pérdidas por participación patrimonial	0.00
Otros gastos varios	613,009.30
Inversión Pública	0.00
Inversión pública no capitalizable	0.00
Construcción en bienes no capitalizable	0.00




Universidad Autónoma de Aguascalientes
Notas de Desglose
Al 30 de Septiembre 2022

PASIVOS CONTINGENTES			
Clave	Descripción	Concepto	Importe estimado
Juicios	Demandas judiciales en proceso de resolución	Crédito fiscal determinado por auditoría del ejercicio 2015 del IMSS	23,478,434.85
Garantías	Bienes otorgados en garantía de cumplimiento	Administración de bienes controlables acumulado	70,472,505.53
Avales			0.00
Pensiones Y Jubilaciones			0.00




CONCILIACIÓN ENTRE LOS EGRESOS PRESUPUESTARIOS Y LOS GASTOS CONTABLES

Concepto	Importe
1. Total de egresos (presupuestarios)	1,539,252,559.55
2. Menos egresos presupuestarios no contables	186,822,175.37
Mobiliario y equipo de administración	35,084,752.35
Mobiliario y equipo educacional y recreativo	5,232,058.14
Equipo e instrumental médico y de laboratorio	2,007,352.34
Vehículos y equipo de transporte	0.00
Equipo de defensa y seguridad	0.00
Maquinaria, otros equipos y herramientas	2,007,342.40
Colecciones, Obras de Arte y Objetos Valisos	0.00
Activos biológicos	0.00
Bienes inmuebles	0.00
Activos intangibles	156,020.00
Obra pública en bienes propios	41,858,980.01
Acciones y participaciones de capital	0.00
Compra de títulos y valores	0.00
Inversiones en fideicomisos, mandatos y otros análogos	0.00
Provisiones para contingencias y otras erogaciones especiales	0.00
Amortización de la deuda pública	0.00
Adeudos de ejercicios fiscales anteriores (ADEFAS)	91,762,218.27
Otros egresos presupuestales no contables	8,713,451.86
3. Más gastos contables no presupuestales	20,971,923.31
Estimaciones, depreciaciones, deterioros, obsolescencia y amortizaciones	0.00
Provisiones	0.00
Disminución de inventarios	0.00
Aumento por insuficiencia de estimaciones por pérdida o deterioro u obsolescencia	0.00
Aumento por insuficiencia de provisiones	0.00
Otros gastos	8,406,187.57
Otros gastos contables no presupuestales	12,565,736
4. Total de Gasto Contable (4 = 1 - 2 + 3)	1,373,402,307.49





CONCILIACIÓN ENTRE LOS INGRESOS PRESUPUESTARIOS Y CONTABLES

	Ingresos
1. Ingresos Presupuestarios	2,175,671,159
2. Más ingresos contables no presupuestarios	1,674,671
Incremento por variación de inventarios	-209,164,068
Disminución del exceso de estimaciones por pérdida o deterioro u obsolescencia	0
Disminución del exceso de provisiones	0
Otros ingresos y beneficios varios	210,838,739
Otros ingresos contables no presupuestarios	0
3. Menos ingresos presupuestarios no contables	543,677,940
Productos de capital	0
Aprovechamientos capital	0
Ingresos derivados de financiamientos	543,677,940
Otros ingresos presupuestarios no contables	0
4. Ingresos Contables (4 = 1 + 2 - 3)	1,633,667,891




2. NOTAS DE MEMORIA

2.1 Cuentas de Orden Contable

		Universidad Autónoma de Aguascalientes NOTAS DE MEMORIA (CUENTAS DE ORDEN) Al 30 de Septiembre 2022	
CUENTAS DE ORDEN CONTABLES			
	NOMBRE DE LA CUENTA	Saldo inicial	Saldo Final
VALORES			
	Valores en Custodia	0.00	0.00
	Custodia de Valores	0.00	0.00
	Instrumentos de Crédito Prestados a Formadores de Mercado	0.00	0.00
	Préstamo de Instrumentos de Crédito a Formadores de Mercado y su Garantía	0.00	0.00
	Instrumentos de Crédito Recibidos en Garantía de los Formadores de Mercado	0.00	0.00
	Garantía de Créditos Recibidos de los Formadores de Mercado	0.00	0.00
EMISION DE OBLIGACIONES			
	Autorización para la Emisión de Bonos, Títulos y Valores de la Deuda Pública Interna	0.00	0.00
	Autorización para la Emisión de Bonos, Títulos y Valores de la Deuda Pública Externa	0.00	0.00
	Emisiones Autorizadas de la Deuda Pública Interna y Externa	0.00	0.00
	Suscripción de Contratos de Préstamos y Otras Obligaciones de la Deuda Pública Interna	0.00	0.00
	Suscripción de Contratos de Préstamos y Otras Obligaciones de la Deuda Pública Externa	0.00	0.00
	Contratos de Préstamos y Otras Obligaciones de la Deuda Pública Interna y Externa	0.00	0.00
AVALES Y GARANTIAS			
	Avales Autorizados	0.00	0.00
	Avales Firmados	0.00	0.00
	Fianzas y Garantías Recibidas por Deudas a Cobrar	0.00	0.00
	Fianzas y Garantías Recibidas	0.00	0.00
	Fianzas Otorgadas para Respalda Obligaciones no Fiscales del Gobierno	0.00	0.00
	Fianzas Otorgadas del Gobierno para Respalda Obligaciones no Fiscales	0.00	0.00
	Bienes otorgados en garantía de cumplimiento	0.00	70,472,505.53
JUICIOS			
	Demandas Judicial en Proceso de Resolución	0.00	23,478,434.85
	Resolución de Demandas en Proceso Judicial	0.00	0.00
INVERSION MEDIANTE PROYECTOS PARA PRESTACION DE SERVICIOS (PPS) Y SIMILARES			
	Contratos para Inversión Mediante Proyectos para Prestación de Servicios (PPS) y Similares	0.00	0.00
	Inversión Pública Contratada Mediante Proyectos para Prestación de Servicios (PPS) y Similares	0.00	0.00
BIENES EN CONCESIONADOS O EN COMODATO			
	Bienes Bajo Contrato en Concesión	0.00	0.00
	Contrato de Concesión por Bienes	0.00	0.00
	Bienes Bajo Contrato en Comodato	0.00	0.00
	Contrato de Comodato por Bienes	0.00	0.00
	Bienes Arqueológicos en custodia	0.00	70.00

2.2 Cuentas de Orden Presupuestaria



UNIVERSIDAD AUTÓNOMA DE AGUASCALIENTES
NOTAS DE MEMORIA (CUENTAS DE ORDEN)
Al 30 de Septiembre 2022

PRESUPUESTALES

NOMBRE DE LA CUENTA	CARGOS	ABONOS
LEY DE INGRESOS	6,954,886,881	6,954,886,881
Ley de Ingresos Estimada	2,306,268,476	0
Ley de Ingresos por Ejecutar	2,175,671,159	2,603,544,563
Modificaciones a la Ley de Ingresos Estimada	297,276,087	0
Ley de Ingresos Devengada	2,175,671,159	2,175,671,159
Ley de Ingresos Recaudada	0	2,175,671,159
PRESUPUESTO DE EGRESOS	8,650,435,086	8,650,435,086
Presupuesto de Egresos Aprobado	0	2,306,268,476
Presupuesto de Egresos por Ejercer	2,603,544,563	1,539,252,560
Modificaciones al Presupuesto de Egresos Aprobado	0	297,276,087
Presupuesto de Egresos Comprometido	1,539,252,560	1,539,252,560
Presupuesto de Egresos Devengado	1,539,252,560	1,539,252,560
Presupuesto de Egresos Ejercido	1,539,252,560	1,429,132,843
Presupuesto de Egresos Pagado	1,429,132,843	0




3.- NOTAS DE GESTIÓN ADMINISTRATIVA

3.1 Introducción

Uno de los objetivos postulados en el Plan de Trabajo de la actual administración, expone el compromiso de trabajar de manera decidida en acciones relacionadas con la administración financiera transparente, responsable y eficiente. Dicho objetivo se ha cumplido puesto que, gozamos de un sostenido equilibrio financiero.

Como parte de la información financiera las notas a los estados financieros, se consideran parte integrante de la misma y han sido reveladas presupuestal y financieramente en unidades monetarias.

Las notas de gestión administrativa tienen como finalidad revelar el contexto de los aspectos económicos financieros más relevantes que influyen en las decisiones del periodo y que fueron consideradas en la elaboración de los estados financieros, con la finalidad de tener una mejor comprensión de los mismos y de las características particulares que los afectan o pudieran afectar periodos posteriores.

En atención a lo expresado, presentamos los siguientes documentos informativos.

3.2 Panorama económico y financiero

Los criterios generales de la política económica explican las medidas de política fiscal, sobre la cual se elaboraron los paquetes económicos integrados por las diversas fuentes de financiamiento que sustentan el presupuesto de la Universidad. Los montos de ingresos previstos, así como de gastos deben en todo momento contribuir a alcanzar las metas anuales de los requerimientos Financieros de la Universidad.

3.3 Autorización e Historia

La Universidad Autónoma de Aguascalientes, es un órgano descentralizado del Estado de Aguascalientes, con personalidad jurídica propia para adquirir y administrar bienes. Cuya función es impartir la enseñanza media y superior, en el Estado de Aguascalientes, realizar investigación científica y humanística, atender beneficios de la cultura a los diversos sectores de la población, lo anterior de acuerdo a lo establecido en su Ley Orgánica Publicada en el Periódico Oficial del estado en fecha 24 de febrero de 1974.



3.4 Organización y Objeto Social

La función principal de la Universidad es impartir la enseñanza media y superior, en el Estado de Aguascalientes, realizar investigación científica y humanística, atender beneficios de la cultura a los diversos sectores de la población, lo anterior de acuerdo a lo establecido en su Ley Orgánica Publicada en el Periódico Oficial del estado en fecha 24 de febrero de 1974.

3.5 Bases de Preparación de los Estados Financieros

La información revelada en los estados financieros, se encuentra expresado en moneda nacional y han sido elaborados de conformidad con las disposiciones de la Contabilidad Gubernamental y sustentada en los dispuesto por los postulados básicos de contabilidad Como normativa supletoria se aplicará conforme al marco conceptual de la contabilidad gubernamental.

3.6 Políticas de Contabilidad Significativas

Como parte de las políticas significativas a considerar en la interpretación de la información financiera por lo correspondiente al ejercicio fiscal que se presenta, se debe considerar lo siguiente:

- a) Las cifras son presentadas en base al devengo contable, del ingreso y del gasto.
- b) Los ingresos de entidades auxiliares se presentan conforme a la utilidad real, y no sobre el total de la transacción de venta.
- c) La depreciación del activo no circulante, fue calculada conforme a los porcentajes y vida útil establecida por el CONAC.
- d) Se implementó como parte del catálogo de bienes, los niveles de clasificación establecidas en las Reglas Generales y Especificas de Valoración del Patrimonio.
- e) Las cifras del padrón de bienes contienen reconocimientos que incluyen bienes no capitalizables según la contabilidad gubernamental, los cuales están en proceso de actualización.
- f) El registro de anticipos otorgados, afecta contable y presupuestalmente.

3.7 Posición en Moneda Extranjera y Protección por Riesgo Cambiario

Sin información que detallar.



3.8 Reporte Analítico del Activo

Universidad Autónoma de Aguascalientes Estado Analítico del Activo Del 01 de Enero al 30 de Septiembre 2022 (Cifras en Pesos)					
CONCEPTO	Saldo Inicial	Cargos del Periodo	Abonos del Periodo	Saldo Final	Variación del Periodo
ACTIVO	4,123,929,518	74,655,446,320	74,390,760,058	4,388,615,780	264,686,262
Activo Circulante	2,385,712,317	74,543,266,272	74,347,966,168	2,581,012,422	195,300,104
Efectivo y Equivalentes	2,103,786,736	73,267,222,460	72,988,211,760	2,382,797,436	279,010,700
Derechos a Recibir Efectivo o Equivalentes	276,153,771	1,222,574,467	1,304,164,782	194,563,456	-81,590,315
Derechos a Recibir Bienes o Servicios	15,092,671	37,865,514	27,331,978	25,626,208	10,533,636
Inventarios	-10,172,952	12,092,738	25,111,630	-23,191,883	-13,018,891
Almacenes	852,130	3,511,093	3,146,018	1,217,205	365,075
Estimación por Pérdida o Deterioro de Activos Circulantes	0	0	0	0	0
Otros Activos Circulantes	0	0	0	0	0
Activo No Circulante	1,738,217,201	112,180,048	42,793,890	1,807,603,358	69,386,157
Inversiones Financieras a Largo Plazo	0	0	0	0	0
Derechos a Recibir Efectivo o Equivalentes a Largo Plazo	1,110,557	0	0	1,110,557	0
Bienes Inmuebles, Infraestructura y Construcciones en Proceso	1,142,331,659	66,346,537	35,260,273	1,173,417,924	31,086,265
Bienes Muebles	1,051,357,074	45,658,223	44,328	1,096,970,969	45,613,895
Activos Intangibles	19,387,223	156,020	0	19,543,243	156,020
Depreciación, Deterioro y Amortización Acumulada de Bienes	-476,021,678	19,267	7,489,289	-483,491,700	-7,470,022
Activos Diferidos	52,366	0	0	52,366	0
Estimación por Pérdida o Deterioro de Activos no Circulantes	0	0	0	0	0
Otros Activos No Circulantes	0	0	0	0	0

Bajo protesta de decir verdad declaramos que los Estados Financieros y sus notas son razonablemente correctos y responsabilidad del emisor

3.9 Fideicomisos, Mandatos y Análogos

Sin información que detallar.



3.10 Reporte de la Recaudación

Universidad Autónoma de Aguascalientes Estado de Actividades Del 01 de Enero al 30 de Septiembre 2022 (Cifras en Pesos)		2022	2021
INGRESOS Y OTROS BENEFICIOS			
Ingresos de la Gestión:			
	304,889,542	278,775,023	
Impuestos	0	0	
Cuotas y Aportaciones de Seguridad Social	0	0	
Contribuciones de Mejoras	0	0	
Derechos	0	0	
Productos	0	0	
Aprovechamientos	0	0	
Ingresos por Venta de Bienes y Prestación de Servicios	304,889,542	278,775,023	
Participaciones, Aportaciones, Convenios, Incentivos Derivados de la Colaboración Fiscal, Fondos Distintos de Aportaciones, Transferencias, Asignaciones, Subsidios y Subvenciones, y Participaciones, Aportaciones, Convenios, Incentivos Derivados de la Colaboración Fiscal y Fondos Distintos de Aportaciones, Transferencias, Asignaciones, Subsidios y Subvenciones, y Pensiones y Jubilaciones			
	1,054,029,313	1,075,099,387	
	0	-1,534,929	
	1,054,029,313	1,076,634,316	
Otros Ingresos y Beneficios			
	274,749,036	239,795,829	
Ingresos Financieros	63,603,546	83,786,404	
Incremento de la Variación de Inventarios	306,751	15,427	
Disminución del Exceso de Estimaciones por Pérdida o Deterioro u Obsolescencia	0	0	
Disminución del Exceso de Provisiones	0	0	
Otros Ingresos y Beneficios Varios	210,838,739	155,993,998	
Total de Ingresos y Otros Beneficios	1,633,667,891	1,593,670,239	
GASTOS Y OTRAS PERDIDAS			
Gastos de Funcionamiento			
	1,150,664,129	1,056,909,537	
Servicios Personales	365,163,382	321,238,803	
Materiales y Suministros	67,687,547	54,665,520	
Servicios Generales	37,812,600	80,945,213	
Transferencias, Asignaciones, Subsidios y Otras Ayudas			
	210,925,454	64,133,153	
Transferencias Internas y Asignaciones al Sector Público	0	18,000	
Transferencias al Resto del Sector Público	0	1,631,000	
Subsidios y Subvenciones	0	0	
Ayudas Sociales	24,795,807	22,374,436	
Pensionamientos y Jubilaciones	0	0	
Transferencias a Fideicomisos, Mandatos y Contratos Análogos	185,376,636	39,348,669	
Transferencias a la Seguridad Social	0	0	
Donativos	753,011	101,049	
Transferencias al Exterior	0	0	
Participaciones y Aportaciones			
	0	0	
Participaciones	0	0	
Aportaciones	0	0	
Convenios	0	0	
Intereses, Comisiones y Otros Gastos de la Deuda Pública			
	0	0	
Intereses de la Deuda Pública	0	0	
Comisiones de la Deuda Pública	0	0	
Gastos de la Deuda Pública	0	0	
Costo por Coberturas	0	0	
Apoyos Financieros	0	0	
Otros Gastos y Pérdidas Extraordinarias			
	11,812,725	88,184,095	
Estimaciones, Depreciaciones, Deterioros, Obsolescencia y Amortizaciones	7,469,345	84,100,318	
Provisiones	0	0	
Disminución de inventarios	98,767	53,549	
Aumento por Insuficiencia de Estimaciones por Pérdida o Deterioro u Obsolescencia	0	0	
Aumento por Insuficiencia de Provisiones	0	0	
Otros Gastos	4,224,613	4,030,227	
Inversión Pública			
	0	0	
Inversión Pública No Capitalizable	0	0	
Total de Gastos y Otras Pérdidas	1,373,402,307	1,209,226,784	
Resultado del Ejercicio (Ahorro/Desahorro)	260,265,583	384,443,455	

Sin variaciones significativas.

3.11 Información sobre la Deuda y el Reporte Analítico de la Deuda

Sin información que detallar.

3.12 Calificaciones otorgadas

Sin información que detallar.

3.13 Proceso de Mejora

Sin información que detallar.

3.14 Información por Segmentos

Sin información que detallar.

3.15 Eventos Posteriores al Cierre


Sin información que detallar.

3.16 Partes Relacionadas

Sin información que detallar.

3.17 Responsabilidad Sobre la Presentación Razonable de la Información Contable

Bajo protesta de decir verdad declaramos que los Estados Financieros y sus notas, son razonablemente correctos y su contenido es responsabilidad de la Universidad.



M. en IMP. JORGE HUMBERTO LÓPEZ REYNOSO
DIRECTOR GENERAL DE FINANZAS



C.P. ILDA LETICIA GONZÁLEZ SERNA
JEFE DE DEPARTAMENTO DE
CONTABILIDAD