

Universidad Autónoma de Aguascalientes
Estado de Situación Financiera
Al 30 de Septiembre de 2020
Cuenta Pública



ACTIVO	2020	2019	PASIVO	2020	2019
Activo circulante			Pasivo Circulante		
Efectivo y Equivalentes	1,923,561,435	1,752,750,354	Cuentas por Pagar a Corto Plazo	202,656,197	201,230,674
Derechos a Recibir Efectivo o Equivalentes	218,830,891	208,434,489	Documentos por Pagar a Corto Plazo	0	0
Derecho a Recibir Bienes o Servicios	7,889,975	5,637,679	Porción a Corto Plazo de la Deuda Pública a Largo Plazo	0	0
Inventarios	3,133,172	-24,254,485	Titulos y Valores a Corto Plazo	0	0
Almacenes	0	0	Pasivos Diferidos a Corto Plazo	20,576,950	14,607,379
Estimación por Pérdida o Deterioro de Activos Circulantes	0	0	Fondos y Bienes de Terceros en Garantía y/o Administración a Corto Plazo	16,974,125	-18,231,008
Otros Activos Circulantes	0	0	Provisiones a Corto Plazo	0	0
Total de Activos Circulantes	2,153,415,474	1,942,568,038	Otros Pasivos a Corto Plazo	0	0
Activo No Circulante			Total de Pasivo Circulante	240,207,272	197,607,046
Inversiones Financieras a Largo Plazo	0	0	Pasivo No Circulante		
Derechos a Recibir Efectivo o Equivalentes a Largo Plazo	1,110,557	1,110,557	Cuentas por Pagar a Largo Plazo	0	0
Bienes Inmuebles, Infraestructura y Construcciones en Proceso	1,056,407,633	1,004,812,162	Documentos por Pagar a Largo Plazo	0	0
Bienes Muebles	947,512,322	896,195,312	Deuda Pública a Largo Plazo	0	0
Activos Intangibles	14,983,305	17,271,449	Pasivos Diferidos a Largo Plazo	1,899,662	1,899,662
Depreciación, Deterioro y Amortización Acumulada de Bienes	-396,062,132	-241,269,463	Fondos y Bienes de Terceros en Garantía y/o Administración a Largo Plazo	75,322	89,602
Activos Diferidos	52,366	52,366	Provisiones a Largo Plazo	1,125,197,851	1,019,104,163
Estimación por Pérdida o Deterioro de Activos No Circulantes	0	0	Total de Pasivos No Circulantes	1,127,172,835	1,021,093,427
Total de Activos no Circulantes	1,623,984,052	1,678,172,383	Total del Pasivo	1,387,380,107	1,218,700,473
Otros Activos No Circulantes	0	0	HACIENDA PÚBLICA/PATRIMONIO		
Total de otros Activos No Circulantes	0	0	Hacienda Pública/Patrimonio Contribuido		
Total del Activo	3,777,399,526	3,620,740,422	Aportaciones	0	0
			Donaciones de Capital	261,929	261,929
			Actualización de la Hacienda Pública/Patrimonio	104,873,000	104,873,000
			Hacienda Pública/Patrimonio Generado		
			Resultados del Ejercicio (Ahorro/Desahorro)	250,122,674	240,473,332
			Resultados de Ejercicios Anteriores	2,356,261,661	2,250,221,902
			Revaluos	-200,000	-200,000
			Reservas	0	0
			Rectificaciones de Resultados de Ejercicios Anteriores	-301,299,846	-193,590,215
			Exceso o Insuficiencia en la Actualización de la Hacienda Pública/Patrimonio		
			Resultado por Posición Monetaria	0	0
			Resultado por Tenencia de Activos No Monetarios	0	0
			Total Hacienda Pública/Patrimonio	2,410,019,419	2,402,039,948
			Total del Pasivo y Hacienda Pública/Patrimonio	3,777,399,526	3,620,740,422

Bajo protesta de decir verdad declaramos que los Estados Financieros y sus Notas son razonablemente correctos y responsabilidad del emisor


M. en IMP. JORGE HUMBERTO LÓPEZ REYNOSO
DIRECTOR GENERAL DE FINANZAS


C.P. ILDA LETICIA GONZÁLEZ SERNA
JEFE DE DEPARTAMENTO DE CONTABILIDAD

Universidad Autónoma de Aguascalientes
 Estado de Flujo de Efectivo
 Al 30 de Septiembre de 2020
 Cuenta Pública



	2020	2019
Flujos de Efectivo a las Actividades de Operación		
Origen	1,386,167,540	1,346,160,727
Impuestos	0	0
Cuotas y Aportaciones de Seguridad Social	0	0
Contribuciones de mejoras	0	0
Derechos	0	0
Productos	0	0
Aprovechamientos	0	0
Ingresos por venta de bienes y servicios	257,428,080	286,755,758
Participaciones, Aportaciones, Convenios, Incentivos Derivados de la colaboración Fiscal y Fondos Distintos de Aportaciones	-5,545,489	651,464,987
Transferencias, Asignaciones, Subsidios y Subconvenciones, y Pensiones y Jubilaciones	1,029,028,208	322,708,532
Otros orígenes de operación	105,256,741	85,231,450
Aplicación	1,136,044,866	1,105,687,395
Servicios Personales	962,281,733	850,773,502
Materiales y Suministros	44,014,187	37,461,979
Servicios Generales	76,396,701	98,533,561
Transferencias Internas y Asignaciones al Sector Público	0	0
Transferencias al Resto del Sector Público	0	0
Subsidios y Subvenciones	0	0
Ayudas Sociales	9,964,851	74,394,451
Pensiones y Jubilaciones	0	0
Transferencias a Fideicomisos, Mandatos y Contratos Análogos	41,047,598	39,797,874
Transferencias a la Seguridad Social	0	0
Donativos	0	306,151
Transferencias al Exterior	0	0
Participaciones	0	0
Aportaciones	0	0
Convenios	0	0
Otras Aplicaciones de Operación	2,339,797	4,419,878
Fujos Netos de Efectivos por Actividades de Operación	250,122,674	240,473,332
Flujos de Efectivo de las Actividades de Inversión		
Origen	11,806,723	45,936,950
Bienes Inmuebles, Infraestructura y Construcciones en Proceso	0	0
Bienes Muebles	0	0
Otros Orígenes de Inversión	11,806,723	45,936,950
Aplicación	114,793,996	83,416,417
Bienes Inmuebles, Infraestructura y Construcciones en Proceso	36,347,084	23,771,997
Bienes Muebles	25,768,784	14,264,084
Otras aplicaciones de Inversión	52,678,129	45,380,336
Fujos Netos de Efectivos por Actividades de Inversión	-102,987,273	-37,479,467
Flujo de Efectivo de las Actividades de Financiamiento		
Origen	88,111,137	80,603,017
Endeudamiento Neto	0	0
Interno	0	0
Externo	0	0
Otros Orígenes de Financiamiento	88,111,137	80,603,017
Aplicación	10,021,243	75,231,982
Servicios de la Deuda	0	0
Interno	0	0
Externo	0	0
Otras Aplicaciones de Financiamiento	10,021,243	75,231,982
Fujos Netos de Efectivo por Actividades de Financiamiento	78,089,894	5,371,035
Incremento/Disminución Neta en el Efectivo y Equivalentes al Efectivo	225,225,295	208,364,899
Efectivo y Equivalentes al Efectivo al Inicio del Ejercicio	1,698,336,140	1,544,385,455
Efectivo y Equivalentes al Efectivo al Final del Ejercicio	1,923,561,435	1,752,750,354

Bajo protesta de decir verdad declaramos que los Estados Financieros y sus Notas son razonablemente correctos y responsabilidad del emisor.

M. en IMP. JORGE HUMBERTO LÓPEZ REYNOSO
 DIRECTOR GENERAL DE FINANZAS

C.P. ILDA LETICIA GONZALEZ SERNA
 JEFE DE DEPARTAMENTO DE CONTABILIDAD

Universidad Autónoma de Aguascalientes
Estado de Variaciones en la Hacienda Pública
Al 30 de Septiembre de 2020
Cuenta Pública



CONCEPTO	Hacienda Pública/Patrimonio Contribuido	Hacienda Pública/ Patrimonio Generado de Ejercicios Anteriores	Hacienda Pública/ Patrimonio Generado del Ejercicio	Exceso o Insuficiencia en la Actualización de la Hacienda Pública / Patrimonio	Total
Rectificaciones de Resultados de Ejercicios Anteriores					
Patrimonio Neto Inicial Ajustado del Ejercicio	105,134,929				105,134,929
Aportaciones	0				0
Donaciones al Capital	261,929				261,929
Actualización de la Hacienda Pública/Patrimonio	104,873,000				104,873,000
Variaciones de la Hacienda Pública / Patrimonio Neto del Ejercicio		1,950,377,502	103,551,832		2,053,929,334
Resultados del Ejercicio (Ahorro/Desahorro)		0	103,551,832		103,551,832
Resultados de Ejercicios Anteriores		2,251,877,348			2,251,877,348
Revaluos		-200,000			-200,000
Reservas		0			0
Rectificaciones de Resultados de Ejercicios Anteriores		-301,299,846			-301,299,846
Hacienda Pública/Patrimonio Neto del Ejercicio	105,134,929	1,950,377,502	103,551,832		2,159,064,263
Cambios en la Hacienda Pública/Patrimonio Neto del Patrimonio					
Aportaciones	0	832,481			832,481
Donaciones de Capital	0	0			0
Actualización de la Hacienda Pública/Patrimonio	0	832,481			832,481
Rectificaciones de Resultados de Ejercicios Anteriores		0	-0		-0
Variaciones de la Hacienda Pública/Patrimonio Neto del Ejercicio	0	103,551,832	146,570,842		250,122,674
Resultados del Ejercicio (Ahorro/Desahorro)			250,122,674		250,122,674
Resultados de Ejercicios Anteriores		103,551,832	-103,551,832		0
Revaluos			0		0
Reservas			0		0
Saldo Neto en la Hacienda Pública/Patrimonio 2020	105,134,929.00	2,054,761,815.48	250,122,674.22	-	2,410,019,418.36

Bajo protesta de decir verdad declaramos que los Estados Financieros y sus Notas son razonablemente correctos y responsabilidad del emisor


M. en IMP. JORGE HUMBERTO LOPEZ REYNOSO
DIRECTOR GENERAL DE FINANZAS


C.P. ILDA LETICIA GONZALEZ SERNA
JEFE DE DEPARTAMENTO DE CONTABILIDAD

Universidad Autónoma de Aguascalientes
Estado de Actividades
Al 30 de Septiembre de 2020
Cuenta Pública



	2020	2019
INGRESOS Y OTROS BENEFICIOS		
Ingresos de la Gestión:	257,428,080	286,755,758
Impuestos	0	0
Cuotas y Aportaciones de Seguridad Social	0	0
Contribuciones de Mejoras	0	0
Derechos	0	0
Productos	0	0
Aprovechamientos	0	0
Ingresos por Venta de Bienes y Servicios	257,428,080	286,755,758
Participaciones, Aportaciones, Transferencias, Asignaciones, Subsidios y Otras Ayudas	1,023,482,719	974,173,519
Participaciones, Aportaciones, Convenios, Incentivos Derivados de la Colaboración Fiscal y Fondos Distintos de Aportaciones	-5,545,489	651,464,987
Transferencias, Asignaciones, Subsidios y Subconvenciones, y Pensiones y Jubilaciones	1,029,028,208	322,708,532
Otros Ingresos y Beneficios	105,256,741	85,231,450
Ingresos Financieros	103,898,538	84,595,578
Incremento de la Variación de Inventarios	0	0
Disminución del Exceso de Estimaciones por Pérdida o Deterioro u Obsolescencia	0	0
Disminución del Exceso de Provisiones	0	0
Otros Ingresos y Beneficios Varios	1,358,203	635,873
Total de Ingresos y Otros Beneficios	1,386,167,540	1,346,160,727
GASTOS Y OTRAS PERDIDAS		
Gastos de Funcionamiento	1,082,692,621	986,769,042
Servicios Personales	962,281,733	850,773,502
Materiales y Suministros	44,014,187	37,461,979
Servicios Generales	76,396,701	98,533,561
Transferencias, Asignaciones, Subsidios y Otras Ayudas	51,012,448	114,498,475
Transferencias Internas y Asignaciones al Sector Público	0	0
Transferencias al Resto del Sector Público	0	0
Subsidios y Subvenciones	0	0
Ayudas Sociales	9,964,851	74,394,451
Pensiones y Jubilaciones	0	0
Transferencias a Fideicomisos, Mandatos y Contratos Análogos	41,047,598	39,797,874
Transferencias a la Seguridad Social	0	0
Donativos	0	306,151
Transferencias al Exterior	0	0
Participaciones y Aportaciones	0	0
Participaciones	0	0
Aportaciones	0	0
Convenios	0	0
Intereses, Comisiones y Otros Gastos de la Deuda Pública	0	0
Intereses de la Deuda Pública	0	0
Comisiones de la Deuda Pública	0	0
Gastos de la Deuda Pública	0	0
Costo por Coberturas	0	0
Apoyos Financieros	0	0
Otros Gastos y Perdidas Extraordinarias	2,339,797	4,419,878
Estimaciones, Depreciaciones, Deterioros, Obsolescencia y Amortizaciones	2	0
Provisiones	0	0
Disminución de inventarios	0	56,763
Aumento por Insuficiencia de Estimaciones por Pérdida o Deterioro y Obsolescencia	0	0
Aumento por Insuficiencia de Provisiones	0	0
Otros Gastos y Perdidas Extraordinarias	2,339,795	4,363,115
Inversión Pública	0	0
Inversión Pública No Capitalizable	0	0
Total de Gastos y Otras Perdidas	1,136,044,866	1,105,687,395
Resultado del Ejercicio (Ahorro/Desahorro)	250,122,674	240,473,332

Bajo protesta de decir verdad declaramos que los Estados Financieros y sus Notas son razonablemente correctos y responsabilidad del emisor

M. en IMP. JORGE HUMBERTO LÓPEZ REYNOSO
DIRECTOR GENERAL DE FINANZAS


C.P. ILDA LETICIA GONZÁLEZ SERNA
JEFE DE DEPARTAMENTO DE CONTABILIDAD

Universidad Autónoma de Aguascalientes
 Estado Analítico del Activo
 Al 30 de Septiembre de 2020
 Cuenta Pública



CONCEPTO	Saldo Inicial	Cargos del Periodo	Abonos del Periodo	Saldo Final	Variación del Periodo
ACTIVO	3,449,186,957	40,916,995,232	40,588,782,664	3,777,399,526	328,212,569
Activo Circulante	1,888,545,072	40,852,530,447	40,587,660,046	2,153,415,474	264,870,402
Efectivo y Equivalentes	1,698,336,140	39,670,135,934	39,444,910,638	1,923,561,435	225,225,295
Derechos a Recibir Efectivo o Equivalentes	167,379,062	1,164,801,273	1,113,349,444	218,830,891	51,451,829
Derechos a Recibir Bienes o Servicios	15,343,938	8,058,491	15,512,453	7,889,975	-7,453,963
Inventarios	7,485,932	9,534,750	13,887,510	3,133,172	-4,352,760
Almacenes	0	0	0	0	0
Estimacion por Perdida o Deterioro de Activos Circulantes	0	0	0	0	0
Otros Activos Circulantes	0	0	0	0	0
Activo No Circulante	1,560,641,885	64,464,785	1,122,618	1,623,984,052	63,342,167
Inversiones Financieras a Largo Plazo	0	0	0	0	0
Derechos a Recibir Efectivo o Equivalentes a Largo Plazo	1,110,557	0	0	1,110,557	0
Bienes Inmuebles, Infraestructura y Construcciones en Proceso	1,020,060,550	36,735,768	388,684	1,056,407,633	36,347,084
Bienes Muebles	921,743,539	26,502,717	733,934	947,512,322	25,768,784
Activos Intangibles	13,776,148	1,207,158	0	14,983,305	1,207,158
Depreciación Deterioro y Amortizacion Acumulada de Bienes	-396,101,275	19,142	0	-396,082,132	19,142
Activos Diferidos	52,366	0	0	52,366	0
Estimacion por Perdida o Deterioro de Activos no Circulantes	0	0	0	0	0
Otros Activos No Circulantes	0	0	0	0	0

Bajo protesta de decir verdad declaramos que los Estados Financieros y sus Notas son razonablemente correctos y responsabilidad del emisor


 M. en IMP. JORGE HÚMBERTO LÓPEZ REYNOSO
 DIRECTOR GENERAL DE FINANZAS



 C.P. ILDA LETICIA GONZÁLEZ SERINA
 JEFE DE DEPARTAMENTO DE CONTABILIDAD

Universidad Autónoma de Aguascalientes
 Estado Analítico de la Deuda Pública
 Al 30 de Septiembre de 2020
 Cuenta Pública



Denominación de la Deuda	Moneda de Contratación	Institución o País Acreedor	Saldo Inicial del Periodo	Saldo Final del Periodo
DEUDA PÚBLICA				
Corto Plazo				
Deuda Interna				
		Instituciones de Crédito	0	0
		Títulos y Valores	0	0
		Arrendamientos Financieros	0	0
Deuda Externa				
		Organismos Financieros Internacionales	0	0
		Deuda Bilateral	0	0
		Títulos y Valores	0	0
		Arrendamientos Financieros	0	0
Subtotal a Corto Plazo				
Largo Plazo				
Deuda Interna				
		Instituciones de Crédito	0	0
		Títulos y Valores	0	0
		Arrendamientos Financieros	0	0
Deuda Externa				
		Organismos Financieros Internacionales	0	0
		Deuda Bilateral	0	0
		Títulos y Valores	0	0
		Arrendamientos Financieros	0	0
Subtotal a Largo Plazo				
Otros Pasivos			1,218,700,473	1,367,380,107
Total Deuda y Otros Pasivos			1,218,700,473	1,367,380,107

Bajo protesta de decir verdad declaramos que los Estados Financieros y sus Notas son razonablemente correctos y responsabilidad del emisor


 M. en IMP. JORGE HUMBERTO LÓPEZ REYNOSO
 DIRECTOR GENERAL DE FINANZAS


 C.P. ILDA LETICIA GONZÁLEZ SERNA
 JEFE DE DEPARTAMENTO DE CONTABILIDAD

Universidad Autónoma de Aguascalientes
Estado de Cambios en la Situación Financiera
Al 30 de Septiembre de 2020
Cuenta Pública



Concepto	Origen	Aplicación	Concepto	Origen	Aplicación
ACTIVO	11,806,723	340,019,292	PASIVO	87,278,655	10,021,243
Activo Circulante	11,806,723	276,677,124	Pasivo Circulante	7,717,198	10,006,961
Efectivo y Equivalentes	0	225,225,295	Cuentas por Pagar a Corto Plazo	0	10,006,961
Derechos a Recibir Efectivo o Equivalentes	0	51,451,829	Documentos por Pagar a Corto Plazo	0	0
Derechos a Recibir Bienes o Servicios	7,453,963	0	Porción a Corto Plazo de la Deuda Pública a Largo Plazo	0	0
Inventarios	4,352,760	0	Títulos y Valores a Corto Plazo	0	0
Almacenes	0	0	Pasivos Diferidos a Corto Plazo	4,498,363	0
Estimación por Pérdida o Deterioro de Activos Circulantes	0	0	Fondos y Bienes de Terceros en Garantía y/o Administración a Corto Plazo	3,218,835	0
Otros Activos Circulantes	0	0	Provisiones a Corto Plazo	0	0
			Otros Pasivos a Corto Plazo	0	0
Activo No Circulante	0	63,342,167	Pasivo No Circulante	79,561,457	14,281
Inversiones Financieras a Largo Plazo	0	0	Cuentas por Pagar a Largo Plazo	0	0
Derechos a Recibir Efectivo o Equivalentes a Largo Plazo	0	0	Documentos por Pagar a Largo Plazo	0	0
Bienes Inmuebles, Infraestructura y Construcciones en Proceso	0	36,347,084	Deuda Pública a Largo Plazo	0	0
Bienes Muebles	0	25,768,784	Pasivos Diferidos a Largo Plazo	0	0
Activos Intangibles	0	1,207,158	Fondos y Bienes de Terceros en Garantía y/o en Administración a Largo Plazo	0	14,281
Depreciación, Deterioro y Amortización Acumulada de Bienes	0	19,142	Provisiones a Largo Plazo	79,561,457	0
Activos Diferidos	0	0			
Estimación por Pérdida o Deterioro de Activos no Circulantes	0	0	HACIENDA PÚBLICA/ PATRIMONIO	250,955,156	0
Otros Activos no Circulantes	0	0	Hacienda Pública/Patrimonio Contribuido	0	0
			Aportaciones	0	0
			Donaciones de Capital	0	0
			Actualización de la Hacienda Pública / Patrimonio	0	0
			Hacienda Pública/Patrimonio Generado	250,955,156	0
			Resultados del Ejercicio (Ahorro / Desahorro)	250,122,674	0
			Resultados de Ejercicios Anteriores	832,481	0
			Revalúos	0	0
			Reservas	0	0
			Reclificaciones de Resultados de Ejercicios Anteriores	0	0
			Exceso o Insuficiencia en la Actualización de la Hacienda Pública/Patrimonio	0	0
			Resultado por Posición Monetaria	0	0
			Resultado por Tenencia de Activos no Monetarios	0	0


Bajo protesta de decir verdad declaramos que los Estados Financieros y sus Notas son razonablemente correctos y responsabilidad del emisor

M. en IMP. JORGE HUMBERTO LÓPEZ REYNOSO
DIRECTOR GENERAL DE FINANZAS


C.P. ILDA LETICIA GONZÁLEZ SERNA
JEFE DE DEPARTAMENTO DE CONTABILIDAD

Universidad Autónoma de Aguascalientes
Pasivos Contingentes
Del 1 al 30 de Septiembre de 2020
Cuenta Pública



Identificación de Crédito o Instrumento	Contratación / Colocación	Amortización	Intereses
			
TOTAL			

Bajo protesta de decir verdad declaramos que los Estados Financieros y sus Notas son razonablemente correctos y responsabilidad del emisor


M. en IMP. JORGE HUMBERTO LOPEZ REYNOSO
DIRECTOR GENERAL DE FINANZAS



C.P. ILDA LETICIA GONZÁLEZ SERNA
JEFE DE DEPARTAMENTO DE CONTABILIDAD

Universidad Autónoma de Aguascalientes
Intereses de la Deuda
Del 1 al 30 de Septiembre de 2020
Cuenta Pública



Identificación de Crédito o Instrumento	Contratación / Colocación	Amortización	Intereses
NO APLICA			
TOTAL			

Bajo protesta de decir verdad declaramos que los Estados Financieros y sus Notas son razonablemente correctos y responsabilidad del emisor


M. en IMP. JORGE HUMBERTO LÓPEZ REYNOSO
DIRECTOR GENERAL DE FINANZAS


C.P. ILDA LETICIA GONZALEZ SERNA
JEFE DE DEPARTAMENTO DE CONTABILIDAD

Universidad Autónoma de Aguascalientes

Endeudamiento Neto

Del 1 al 30 de Septiembre de 2020

Cuenta Pública




UNIVERSIDAD AUTÓNOMA
DE AGUASCALIENTES

Identificación de Crédito o Instrumento	Contratación / Colocación	Amortización	Endeudamiento Neto
Créditos Bancarios			
Total Créditos Bancarios			
Otros Instrumentos de Deuda			
Total Otros Instrumentos de Deuda			
TOTAL			

NO APLICA

Bajo protesta de decir verdad declaramos que los Estados Financieros y sus Notas son razonablemente correctos y responsabilidad del emisor


M. en IMP. JORGE HUMBERTO LÓPEZ REYNOSO
DIRECTOR GENERAL DE FINANZAS


C.P. ILDA LETICIA GONZALEZ SERNA
JEFE DE DEPARTAMENTO DE CONTABILIDAD

Universidad Autónoma de Aguascalientes

Estado Analítico del Ingreso

Al 30 de Septiembre de 2020

Cuenta Pública



UNIVERSIDAD AUTÓNOMA
DE AGUASCALIENTES

	Estimado	Ampliaciones y Reducciones	Modificado	Devengado	Recaudado	
Impuestos						
Cuotas y Aportaciones de Seguridad Social	0	0	0	0	0	0
Contribuciones de Mejoras	0	0	0	0	0	0
Derechos	0	0	0	0	0	0
Productos	0	0	0	0	0	0
Aprovechamientos	0	0	0	0	0	0
Ingresos por Venta de Bienes, Prestación de Servicios y Otros Ingresos	498,740,154	0	498,740,154	361,326,619	361,326,619	-137,413,535
Participaciones, Aportaciones, Convenios, Incentivos Derivados de la Colaboración Fiscal y Fondos Distintos de Aportaciones	0	0	0	0	0	-361,326,619
Participaciones y Aportaciones	1,583,503,919	0	2,036,619,575	1,574,930,765	1,574,930,765	461,688,810
Transferencias, Asignaciones, Subsidios, Otras Ayudas	1,485,171,529	0	1,485,171,529	1,023,482,719	1,023,482,719	461,688,810
Ingresos Derivados de Financiamiento	98,332,390	453,115,656	551,448,046	551,448,046	551,448,046	0
Total	2,082,244,073	453,115,656	2,535,359,729	1,936,257,383	1,936,257,383	0
				Ingresos excedentes		0

Universidad Autónoma de Aguascalientes
Estado Analítico del Ingreso por Fuente de Financiamiento
Al 30 de Septiembre de 2020



Fuente de Financiamiento	Estimado	Ampliaciones y Reducciones	Modificado	Devengado	Recaudado	Diferencia
Ingresos del Gobierno						
Impuestos	0	0	0	0	0	0
Cuotas y Aportaciones de Seguridad Social	0	0	0	0	0	0
Contribuciones de Mejoras	0	0	0	0	0	0
Derechos	0	0	0	0	0	0
Productos	0	0	0	0	0	0
Aprovechamientos	0	0	0	0	0	0
Participaciones, Aportaciones, Convenios, Incentivos						
Derivados de la Colaboración Fiscal y Fondos Distintos de Aportaciones.	0	0	0	0	0	0
Transferencias, Asignaciones, Subsidios y Convenciones, y Pensiones y Jubilaciones	0	0	0	0	0	0
Ingresos de Organismos y Empresas						
Cuotas y Aportaciones de Seguridad Social	0	0	0	0	0	0
Productos	0	0	0	0	0	0
Ingresos por Ventas de Bienes, Prestación de Servicios y Sub	498,740,154	0	498,740,154	361,326,619	361,326,619	-361,326,619
Transferencias, Asignaciones, Subsidios y Convenciones, y Pensiones y Jubilaciones	1,485,171,529	0	1,485,171,529	1,023,482,719	1,023,482,719	461,688,810
Ingresos Derivados de Financiamiento						
Ingresos Derivados de Financiamientos	98,332,390	453,115,656	551,448,046	551,448,046	551,448,046	0
Total	2,082,244,073	453,115,656	2,535,359,729	1,936,257,383	1,936,257,383	0
				Ingresos excedentes		

D

A

Universidad Autónoma de Aguascalientes
Estado Analítico del Ejercicio del Presupuesto de Egresos
Clasificación por Objeto del Gasto
Al 30 de Septiembre de 2020



Cuenta Pública						
Concepto del Gasto	Aprobado	Ampliaciones/ Reducciones	Modificado	Devengado	Pagado	Subejercicio
Servicios Personales						
Remuneraciones al Personal de Carácter Permanente	512,220,395	3,802,810	516,023,205	341,489,941	317,723,306	174,533,264
Remuneraciones al Personal de Carácter Transitorio	100,000	863,680	963,680	391,472	364,711	572,208
Remuneraciones Adicionales y Especiales	378,025,646	78,871,132	456,896,778	243,493,151	158,800,438	213,403,627
Seguridad Social	156,686,310	74,015,327	230,701,637	114,575,570	110,845,011	116,128,067
Otras Prestaciones Sociales y Económicas	324,938,500	61,534,699	386,473,199	219,093,737	132,692,990	167,379,463
Previsiones	1,000,000	-1,000,000	0	0	0	0
Pago de Estímulos a Servidores Públicos	66,064,856	11,734,996	77,799,852	43,237,862	41,645,753	34,561,990
Materiales y Suministros						
Material de Administración, Emisión de Documentos y Artículos Oficiales	17,387,158	23,449,958	40,837,116	6,733,866	6,653,484	34,103,230
Alimentos y Utensilios	6,795,154	-830,754	5,964,400	1,952,198	1,883,407	4,012,202
Materias Primas y Materiales de Producción y Comercialización	15,130,853	685,767	15,816,620	6,591,432	6,408,273	9,225,188
Materiales y Artículos de Construcción y de Reparación	5,818,213	15,013,580	20,831,773	16,857,265	16,615,509	3,974,509
Productos Químicos, Farmacéuticos y de Laboratorio	13,107,568	3,401,204	16,508,772	5,529,032	5,276,241	10,979,739
Combustibles, Lubricantes y Aditivos	6,207,783	577,255	6,785,038	1,904,481	1,883,981	4,880,557
Vestuario, Blancos, Prendas de Protección y Artículos Deportivos	11,890,210	216,634	12,106,844	2,146,497	2,057,321	9,960,346
Materiales y Suministros para Seguridad	0	0	0	0	0	0
Herramientas, Refacciones y Accesorios Menores	2,438,761	2,861,117	5,299,878	2,832,205	2,799,139	2,467,673
Servicios Generales						
Servicios Básicos	19,812,866	-1,377,914	18,434,952	12,631,243	12,534,818	5,803,709
Servicios de Arrendamiento	8,498,943	929,465	9,428,408	3,014,554	2,991,489	6,413,854
Servicios Profesionales, Científicos, Técnicos y Otros Servicios	72,229,229	14,298,733	86,527,962	19,129,077	18,820,865	67,398,885
Servicios Financieros, Bancarios y Comerciales	2,315,600	6,359,266	8,674,866	3,974,556	3,968,664	4,700,310
Servicios de Instalación, Reparación, Mantenimiento y Conservación	42,524,818	9,052,634	51,577,452	17,016,035	16,867,777	34,561,417
Servicios de Comunicación Social y Publicidad	3,595,975	765,067	4,361,042	1,614,288	1,591,783	2,746,754
Servicio de Traslado y Viáticos	19,838,748	-1,350,897	18,487,851	601,706	601,706	17,886,145
Servicios Oficiales	8,383,373	-2,136,692	6,246,681	954,605	868,185	5,292,076
Otros Servicios Generales	28,995,977	-317,946	28,678,031	16,743,975	16,735,900	11,934,057
Transferencias, Asignaciones, Subsidios y Otras Ayudas						
Transferencias Internas Y Asignaciones Al Sector Público	0	0	0	0	0	0
Transferencias Al Resto Del Sector Público	0	0	0	0	0	0
Subsidios y Subvenciones	0	0	0	0	0	0
Ayudas Sociales	187,240,399	-52,122,721	135,117,678	9,964,851	9,953,718	125,152,828
Pensiones y Jubilaciones	0	0	0	0	0	0
Transferencias a Fideicomisos, Mandatos y Otros Análogos	0	41,087,758	41,087,758	41,047,598	39,168,360	40,160
Transferencias a La Seguridad Social	0	0	0	0	0	0
Donativos	0	0	0	0	0	0
Transferencias al Exterior	0	0	0	0	0	0
Bienes Muebles, Tangibles e Intangibles						
Mobiliario y Equipo de Administración	17,510,985	41,209,445	58,720,430	12,464,511	12,456,918	46,255,919
Mobiliario y Equipo Educativo y Recreativo	314,824	8,457,299	8,772,123	4,630,751	4,630,751	4,141,373
Equipo e Instrumental Médico y de Laboratorio	5,440,136	4,516,764	9,956,900	3,009,295	3,009,295	6,947,604
Vehículos y Equipo de Transporte	0	1,491,949	1,491,949	1,373,800	1,373,800	118,149
Equipo de Defensa y Seguridad	0	0	0	0	0	0
Maquinaria, Otros Equipos y Herramientas	1,913,744	6,676,443	8,590,187	5,182,233	5,182,233	3,407,954
Activos Biológicos	0	0	0	0	0	0
Bienes Inmuebles	0	0	0	0	0	0
Activos Intangibles	3,668,257	2,022,026	5,690,283	1,307,310	1,307,310	4,382,973
Inversión Pública						
Obra Pública en Bienes de Dominio Público	0	0	0	0	0	0
Obra Pública en Bienes Públicos	30,329,000	51,802,878	82,131,878	28,168,902	27,754,345	53,962,976
Proyectos Productivos y Acciones de Fomento	0	0	0	0	0	0
Inversiones Financieras y Otras Provisiones						
Inversiones Para el Fomento de Actividades Productivas	0	0	0	0	0	0
Acciones y Participaciones del Capital	0	0	0	0	0	0
Compra de Títulos y Valores	0	0	0	0	0	0
Concesión de Prestamos	0	0	0	0	0	0
Inversiones en Fideicomisos Mandatos y Otros Análogos	71,819,792	-71,819,791	1	0	0	1
Otras Inversiones Financieras	0	0	0	0	0	0
Provisiones Para Contingencias y Otras Erogaciones Especiales	0	0	0	0	0	0
Participaciones y Aportaciones						
Participaciones	0	0	0	0	0	0
Aportaciones	0	0	0	0	0	0
Convenios	0	0	0	0	0	0
Deuda Pública						
Amortización de la Deuda Pública	0	0	0	0	0	0
Intereses de la Deuda Pública	0	0	0	0	0	0
Comisiones de la Deuda Pública	0	0	0	0	0	0
Gastos de la Deuda Pública	0	0	0	0	0	0
Costo por Coberturas	0	0	0	0	0	0
Apoyos Financieros	0	0	0	0	0	0
Adeudos de Ejercicios Fiscales Anteriores (Adefas)	40,000,000	118,374,506	158,374,506	158,374,506	158,374,506	0
Total del Gasto	2,082,244,073	453,115,656	2,535,359,729	1,348,032,523	1,144,941,984	1,187,327,206

Universidad Autónoma de Aguascalientes
Estado Analítico del Ejercicio del Presupuesto de Egresos
Clasificación Administrativa
Al 30 de Septiembre de 2020
Cuenta Pública



Concepto del Gasto	Aprobado	Ampliaciones/ Reducciones	Modificado	Devengado	Pagado	Subejercicio
Poder Ejecutivo	2,082,244,073	453,115,656	2,535,359,729	1,348,032,523	1,144,941,984	1,187,327,206
Poder Legislativo	0	0	0	0	0	0
Poder Judicial	0	0	0	0	0	0
Órganos Autónomos	0	0	0	0	0	0
Total del gasto	2,082,244,073	453,115,656	2,535,359,729	1,348,032,523	1,144,941,984	1,187,327,206

Universidad Autónoma de Aguascalientes
Estado Analítico del Ejercicio del Presupuesto de Egresos
Clasificación por Funcional
Al 30 de Septiembre de 2020
Cuenta Pública



Concepto del Gasto	Aprobado	Ampliaciones/ Reducciones	Modificado	Devengado	Pagado	Subejercicio
Gobierno						
Legislación	0	0	0	0	0	0
Justicia	0	0	0	0	0	0
Coordinación de la Política del Gobierno	0	0	0	0	0	0
Relaciones Exteriores	0	0	0	0	0	0
Asuntos Financieros y Hacendarios	0	0	0	0	0	0
Seguridad Nacional	0	0	0	0	0	0
Asuntos de Orden Público y de Seguridad Interior	0	0	0	0	0	0
Otros Servicios Generales	0	0	0	0	0	0
Desarrollo Social						
Protección Ambiental	0	0	0	0	0	0
Vivienda y Servicios a la Comunidad	0	0	0	0	0	0
Salud	0	0	0	0	0	0
Recreación, Cultura y Otras Manifestaciones Sociales	0	0	0	0	0	0
Educación	2,042,244,073	334,741,150	2,376,985,223	1,189,658,017	986,567,478	1,187,327,206
Protección Social	0	0	0	0	0	0
Otros Asuntos Sociales	0	0	0	0	0	0
Desarrollo Económico						
Asuntos Económicos, Comerciales y Laborales en General	0	0	0	0	0	0
Agropecuaria, Silvicultura, Pesca y Caza	0	0	0	0	0	0
Combustibles y Energía	0	0	0	0	0	0
Minería, Manufacturas y Construcción	0	0	0	0	0	0
Transporte	0	0	0	0	0	0
Comunicaciones	0	0	0	0	0	0
Turismo	0	0	0	0	0	0
Ciencia, Tecnología e Innovación	0	0	0	0	0	0
Otras Industrias y Otros Asuntos Económicos	0	0	0	0	0	0
Otras No Clasificadas en Funciones Anteriores						
Transacciones de la Deuda Pública / Costo Financiero de la Deuda	0	0	0	0	0	0
Transferencias, Participaciones y Aportaciones entre Diferentes Niveles y Órdenes de Gobierno	0	0	0	0	0	0
Niveles y Órdenes de Gobierno						
Saneamiento del Sistema Financiero	0	0	0	0	0	0
Adeudos de Ejercicios Fiscales Anteriores	40,000,000	118,374,506	158,374,506	158,374,506	158,374,506	0
Total del Gasto	2,082,244,073	453,115,656	2,535,359,729	1,348,032,523	1,144,941,984	1,187,327,206

Universidad Autónoma de Aguascalientes
Estado Analítico del Ejercicio del Presupuesto de Egresos
Clasificación por Económica del Gasto
Al 30 de Septiembre de 2020
Cuenta Pública



Concepto	Aprobado	Ampliaciones/ Reducciones	Modificado	Devengado	Pagado	Subejercicio
Gasto Corriente	1,911,247,335	290,384,137	2,201,631,472	1,133,521,215	930,852,825	1,068,110,257
Gasto del Capital	130,996,738	44,357,013	175,353,751	56,136,802	55,714,653	119,216,949
Amortización de la Deuda y Disminución de Pasivos	40,000,000	118,374,506	158,374,506	158,374,506	158,374,506	0
Pensiones y Jubilaciones	0	0	0	0	0	0
Participaciones	0	0	0	0	0	0
Total del Gasto	2,082,244,073	453,115,656	2,535,359,729	1,348,032,523	1,144,941,984	1,187,327,206

Universidad Autónoma de Aguascalientes
Estado Analítico del Ejercicio del Presupuesto de Egresos
Gasto por Categoría Programática
Al 30 de Septiembre de 2020
Cuenta Pública



Concepto del Gasto	Aprobado	Ampliaciones/ Reducciones	Modificado	Devengado	Pagado	Subejercicio
Programas						
Subsidios: Sector Social y Privado o Entidades Federativas y Municipios						
Sujetos o Reglas de Operación						
Otros Subsidios						
Prestación de Servicios Públicos	2,042,244,072.59	334,741,150.49	2,376,985,223.08	1,189,658,017.17	986,567,477.97	1,187,327,205.91
Provisión de Bienes Públicos						
Planeación, Seguimiento y Evaluación de Políticas Públicas						
Promoción y Fomento						
Regulación y Supervisión						
Funciones de las Fuerzas Armadas (Únicamente Gobierno Federal)						
Específicos						
Proyectos de Inversión						
Administrativos y de Apoyo						
Apoyo al Proceso Presupuestario y Para Mejorar la Eficiencia Institucional						
Apoyo a la Función Pública y al Mejoramiento de la Gestión						
Operaciones Ajenas						
Compromisos						
Obligaciones de Cumplimiento de Resolución Jurisdiccional						
Desastres Naturales						
Obligaciones						
Pensiones y Jubilaciones						
Aportaciones a la Seguridad Social						
Aportaciones a Fondos de Estabilización						
Aportaciones de Fondos de Inversión y Restructura de Pensiones						
Programas de Gasto Federalizado (Gobierno Federal)						
Gasto Federalizado						
Participaciones a Entidades Federativas y Municipios						
Costo Financiero, Deuda o Apoyos a Deudores y Ahorradores de la Banca						
Adeudos de Ejercicios Fiscales Anteriores	40,000,000.00	118,374,505.65	158,374,505.65	158,374,505.65	158,374,505.65	0.00
Total del Gasto	2,082,244,072.59	453,115,656.14	2,535,359,728.73	1,348,032,522.82	1,144,941,983.62	1,187,327,205.91

Universidad Autónoma de Aguascalientes
 Indicadores de Postura Fiscal
 Al 30 de Septiembre de 2020
 Cuenta Pública



Concepto	Estimado	Devengado	Pagado /Recaudado
I. Ingresos Presupuestarios (I=1+2)	1,583,503,919	1,936,257,383	1,936,257,383
1. Ingresos del Gobierno de la Entidad Federativa ¹	0	0	0
2. Ingresos del Sector Paraestatal ¹	1,583,503,919	1,936,257,383	1,936,257,383
II. Egresos Presupuestarios (II=3+4)	2,082,244,073	1,348,032,523	1,144,941,984
3. Egresos del Gobierno de la Entidad Federativa ²	0	0	0
4. Egresos del Sector Paraestatal ²	2,082,244,073	1,348,032,523	1,144,941,984
III. Balance Presupuestario (Superávit o Déficit) (III = I - II)	-498,740,154	588,224,861	791,315,400
III. Balance presupuestario (Superávit o Déficit)	-498,740,154	588,224,861	791,315,400
IV. Intereses, Comisiones y Gastos de la Deuda	0	0	0
V. Balance Primario (Superávit o Déficit) (V= III - IV)	-498,740,154	588,224,861	791,315,400
A. Financiamiento	98,332,390	551,448,046	551,448,046
B. Amortización de la deuda			
C. Endeudamiento ó desendeudamiento (C = A - B)	98,332,390	551,448,046	551,448,046

Universidad Autónoma de Aguascalientes
Estado de Situación Financiera Detallado
Ley de Disciplina Financiera
Informes Trimestrales 2020



Al 30 de Septiembre de 2020 y al 30 de Septiembre de 2019

	2020	2019		2020	2019
ACTIVO			PASIVO		
ACTIVO CIRCULANTE			PASIVO CIRCULANTE		
Efectivo y Equivalentes			Cuentas por Pagar a Corto Plazo		
Efectivo	-601,585	823,885	Servicios Personales por Pagar a Corto Plazo	74,066,492	75,240,052
Bancos/Tesorería	237,533,265	206,534,556	Proveedores por Pagar a Corto Plazo	-397,637	12,242,287
Bancos/Dependencias y Otros	0	0	Contratistas por Obras Públicas por Pagar a Corto Plazo	1,305,211	194,304
Inversiones Temporales (Hasta 3 meses)	1,686,629,755	1,545,391,914	Participaciones y Aportaciones por Pagar a Corto Plazo	0	0
Fondos con Afectación Específica	0	0	Transferencias Otorgadas por Pagar a Corto Plazo	0	0
Depósitos de Fondos de Terceros en Garantía y/o ministración	0	0	Intereses, Comisiones y Otros Gastos de la Deuda Pública por Pagar a Corto Plazo	0	0
Otros Efectivos y Equivalentes	0	0	Retenciones y Contribuciones por Pagar a Corto Plazo	34,975,694	28,390,531
Derechos a Recibir Efectivo o Equivalentes			Devoluciones de la Ley de Ingresos por Pagar a Corto Plazo	1,955	1,955
Inversiones Financieras de Corto Plazo	0	0	Otras Cuentas por Pagar a Corto Plazo	92,704,481	85,161,544
Cuentas por Cobrar a Corto Plazo	12,679,239	296,298	Documentos por Pagar a Corto Plazo		
Deudores Diversos por Cobrar a Corto Plazo	93,454,527	122,457,814	Documentos Comerciales por Pagar a Corto Plazo	0	0
Ingresos por Recuperar a Corto Plazo	45,070	643,002	Documentos con Contratistas por Obras Públicas por Pagar a Corto Plazo	0	0
Deudores por Anticipos de la Tesorería a Corto Plazo	450,000	481,600	Otros Documentos por Pagar a Corto Plazo	0	0
Préstamos Otorgados a Corto Plazo	109,641,468	82,686,950	Porción a Corto Plazo de la Deuda Pública a Largo Plazo		
Otros Derechos a Recibir Efectivo o Equivalentes a Corto Plazo	2,560,587	1,868,825	Porción a Corto Plazo de la Deuda Pública	0	0
Derechos a Recibir Bienes o Servicios			Porción a Corto Plazo de Arrendamiento Financiero	0	0
Anticipo a Proveedores por Adquisición de Bienes y Prestación de Servicios a Corto Plazo	7,889,975	5,637,679	Títulos y Valores a Corto Plazo	0	0
Anticipo a Proveedores por Adquisición de Bienes Inmuebles y Muebles a Corto Plazo	0	0	Pasivos Diferidos a Corto Plazo	0	0
Anticipo a Proveedores por Adquisición de Bienes Intangibles a Corto Plazo	0	0	Ingresos Cobrados por Adelantado a Corto Plazo	20,576,950	0
Anticipo a Contratistas por Obras Públicas a Corto Plazo	0	0	Intereses Cobrados por Adelantado a Corto Plazo	0	14,607,379
Otros Derechos a Recibir Bienes o Servicios a Corto Plazo	0	0	Otros Pasivos Diferidos a Corto Plazo		
Inventarios			Fondos y Bienes de Terceros en Garantía y/o Administración a Corto Plazo		
Inventario de Mercancías para Venta	14,022,368	-21,760,445	Fondos en Garantía a Corto Plazo	0	0
Inventario de Mercancías Terminadas	-12,918,331	-6,260,751	Fondos en Administración a Corto Plazo	8,293,723	3,169,340
Inventario de Mercancías en Proceso de Elaboración	-1,641,055	96,720	Fondos Contingentes a Corto Plazo	0	0
Inventario de Materias Primas, Materiales y Suministros para Producción	3,670,190	3,669,990	Fondos de Fideicomisos, Mandatos y Contratos Análogos a Corto Plazo	0	0
Bienes en Tránsito	0	0	Otros Fondos de Terceros en Garantía y/o Administración a Corto Plazo	8,680,403	-21,400,348
Almacenes			Valores y Bienes en Garantía a Corto Plazo	0	0
Estimación por Pérdida o Deterioro de Activos Circulantes			Provisiones a Corto Plazo		
Estimaciones para Cuentas Incobrables por Derechos a Recibir Efectivo o Equivalentes	0	0	Provisión para Demandas y Juicios a Corto Plazo	0	0
Estimación por Deterioro de Inventarios	0	0	Provisión para Contingencias a Corto Plazo	0	0
Otros Activos Circulantes			Otras Provisiones a Corto Plazo	0	0
	0	0			

Universidad Autónoma de Aguascalientes
Estado de Situación Financiera Detallado
Ley de Disciplina Financiera
Informes Trimestrales 2020



Al 30 de Septiembre de 2020 y al 30 de Septiembre de 2019

Valores en Garantía	0	0	Otros Pasivos a Corto Plazo	0	0
Bienes en Garantía (excluye depósitos de fondos)	0	0	Ingresos por Clasificar	0	0
Bienes Derivados de Embargos, Decomisos, Aseguramientos y Dación en Pago	0	0	Recaudación por Participar	0	0
Adquisición con Fondos de Terceros	0	0	Otros Pasivos Circulantes	0	0
Total de Activos Circulantes	2,153,415,474	1,942,568,038	Total de Pasivos Circulantes	240,207,272	197,607,046
ACTIVO NO CIRCULANTE			PASIVO NO CIRCULANTE		
Inversiones Financieras a Largo Plazo	0	0	Cuentas por Pagar a Largo Plazo	0	0
Derechos a Recibir Efectivo o Equivalentes a Largo Plazo	1,110,557	1,110,557	Documentos por Pagar a Largo Plazo	0	0
Bienes Inmuebles, Infraestructura y Construcciones en Proceso	1,056,407,633	1,004,812,162	Deuda Pública a Largo Plazo	0	0
Bienes Muebles	947,512,322	896,195,312	Pasivos Diferidos a Largo Plazo	1,899,662	1,899,662
Activos Intangibles	14,983,305	17,271,449	Fondos y Bienes de Terceros en Garantía y/o en Administración a Largo Plazo	75,322	89,602
Depreciación, Deterioro y Amortización Acumulada de Bienes	-396,082,132	-241,269,463	Provisiones a Largo Plazo	1,125,197,851	1,019,104,163
Activos Diferidos	52,366	52,366			
Estimación por Pérdida o Deterioro de Activos no Circulantes	0	0			
Otros Activos no Circulantes	0	0			
Total de Activos No Circulantes	1,623,984,052	1,678,172,383	Total de Pasivos No Circulantes	1,127,172,835	1,021,093,427
Total del Activo	3,777,399,526	3,620,740,422	Total del Pasivo	1,367,380,107	1,218,700,473
			HACIENDA PÚBLICA/PATRIMONIO		
			Hacienda Pública/Patrimonio Contribuido		
			Aportaciones	0	0
			Donaciones de Capital	261,929	261,929
			Actualización de la Hacienda Pública/Patrimonio	104,873,000	104,873,000
			Hacienda Pública/Patrimonio Generado		
			Resultados del Ejercicio (Ahorro/ Desahorro)	250,122,674	240,473,332
			Resultados de Ejercicios Anteriores	2,356,261,661	2,250,221,902
			Revalúos	-200,000	-200,000
			Reservas	0	0
			Rectificaciones de Resultados de Ejercicios Anteriores	-301,299,846	-193,590,215
			Exceso o Insuficiencia en la Actualización de la Hacienda Pública/Patrimonio		
			Resultado por Posición Monetaria	0	0
			Resultado por Tenencia de Activos no Monetarios	0	0
			Total Hacienda Pública/Patrimonio	2,410,019,419	2,402,039,948
			Total del Pasivo y Hacienda Pública/Patrimonio	3,777,399,526	3,620,740,422

M. en IMP. JORGE HUMBERTO LOPEZ REYNOSO
DIRECTOR GENERAL DE FINANZAS

C.P. ILDA LETICIA GONZALEZ SERNA
JEFE DE DEPARTAMENTO DE CONTABILIDAD

Universidad Autónoma de Aguascalientes
Informe Analítico de la Deuda Pública y Otros Pasivos
Ley de Disciplina Financiera
Del 1° de Enero al 30 de Septiembre de 2020
Informes Trimestrales 2020



Denominación de la Deuda Pública y Otros Pasivos	Saldo al 31 de diciembre de 2019	Disposiciones del Periodo	Amortizaciones del Periodo	Revaluaciones, Reclasificaciones y Otros Ajustes	Saldo Final 2020	Pago de Intereses del Periodo	Pago de Comisiones y demás costos asociados durante el Periodo
Deuda Pública	1,290,122,694	2,055,265,003	2,038,664,202	0	1,306,723,495	0	
Corto Plazo							
Instituciones de Crédito							
Títulos y Valores							
Arrendamientos Financieros							
Largo Plazo							
Instituciones de Crédito							
Títulos y Valores							
Arrendamientos Financieros							
Otros Pasivos	1,290,122,694	3,264,354,070	3,187,096,657	0	1,367,380,107	0	
Total de la Deuda Pública y Otros Pasivos							
Deuda Contingente							
Deuda Contingente 1							
Deuda Contingente 2							
Valor de Instrumentos Bono Cupón Cero 2 (Informativo)							
Instrumento Bono Cupón Cero 1							
Instrumento Bono Cupón Cero 2							

M. en IMP. JORGE HUMBERTO LÓPEZ REYNOSO
DIRECTOR GENERAL DE FINANZAS

C.P. ILDA LETICIA GONZALEZ SERNA
JEFE DE DEPARTAMENTO DE CONTABILIDAD

Universidad Autónoma de Aguascalientes
Informe Analítico de Obligaciones Diferentes de Financiamientos Ley de Disciplina Financiera
Del 1° de Enero al 30 de Septiembre de 2020
Informes Trimestrales



Denominación de las Obligaciones Diferentes de Financiamiento	Fecha del Contrato	Fecha de inicio de operación del proyecto	Fecha de vencimiento	Monto de la inversión pactado	Plazo pactado	Monto promedio mensual del pago de la contraprestación	Monto promedio mensual del pago de la contraprestación correspondiente al pago de inversión	Monto pagado de la inversión al 30 Junio del 2020	Monto pagado de la inversión actualizado al 30 de Junio 2020	Saldo pendiente por pagar de la inversión al 30 Junio 2020
Asociaciones Público Privadas (APP's)										
Otros Instrumentos										
Total de Obligaciones Diferentes de Financiamiento										

Bajo protesta de decir verdad declaramos que los Estados Financieros y sus Notas son razonablemente correctos y responsabilidad del emisor

M. en IMP. JORGE HUMBERTO LÓPEZ REYNOSO
 DIRECTOR GENERAL DE FINANZAS

C.P. ILDA LETICIA GONZALEZ SERNA
 JEFE DE DEPARTAMENTO DE CONTABILIDAD

Universidad Autónoma de Aguascalientes
Balance Presupuestario Ley de Disciplina Financiera
Del 1° de Enero al 30 de Septiembre de 2020
Informes Trimestrales



Concepto	Estimado/Aprobado	Devengado	Recaudado/Pagado
A. Ingresos Totales	1,983,911,683	1,384,809,337	1,384,608,515
Ingresos de Libre Disposición	1,104,299,548	693,307,349	693,307,349
Transferencias Federales Etiquetadas	879,612,135	691,501,989	691,301,166
Financiamiento Neto	0	0	0
B. Egresos Presupuestarios¹	2,082,244,073	1,348,032,523	1,144,941,984
Gasto No Etiquetado (sin incluir Amortización de la Deuda Pública)	1,200,923,696	664,873,662	463,634,452
Gasto Etiquetado (sin incluir Amortización de la Deuda Pública)	881,320,376	683,158,861	681,307,532
C. Remanentes del Ejercicio Anterior	98,332,390	551,247,223	551,247,223
Remanentes de Ingresos de Libre Disposición aplicados en el periodo	98,332,390	551,247,223	551,247,223
Remanentes de Transferencias Federales Etiquetadas aplicados en el periodo	0	0	0
I. Balance Presupuestario	0	588,024,038	790,913,754
II. Balance Presupuestario sin Financiamiento Neto	0	588,024,038	790,913,754
III. Balance Presupuestario sin Financiamiento Neto y sin Remanentes del Ejercicio Anterior	-98,332,390	36,776,815	239,666,531
E. Intereses, Comisiones y Gastos de la Deuda	0	0	0
Intereses, Comisiones y Gastos de la Deuda con Gasto No Etiquetado	0	0	0
Intereses, Comisiones y Gastos de la Deuda con Gasto Etiquetado	0	0	0
IV. Balance Primario	-98,332,390	36,776,815	239,666,531
F. Financiamiento	98,332,390	551,247,223	551,247,223
Financiamiento con Fuente de Pago de Ingresos de Libre Disposición	98,332,390	551,247,223	551,247,223
Financiamiento con Fuente de Pago de Transferencias Federales Etiquetadas	0	0	0
G. Amortización de la Deuda	98,332,390	551,247,223	551,247,223
Amortización de la Deuda Pública con Gasto No Etiquetado	98,332,390	551,247,223	551,247,223
Amortización de la Deuda Pública con Gasto Etiquetado	0	0	0
A3. Financiamiento Neto	0	0	0
Ingresos de Libre Disposición	1,104,299,548	693,307,349	693,307,349
Financiamiento Neto con Fuente de Pago de Ingresos de Libre Disposición	0	0	0
Financiamiento con Fuente de Pago de Ingresos de Libre Disposición	98,332,390	551,247,223	551,247,223
Amortización de la Deuda Pública con Gasto No Etiquetado	98,332,390	551,247,223	551,247,223
Gasto No Etiquetado (sin incluir Amortización de la Deuda Pública)	1,200,923,696	664,873,662	463,634,452
Remanentes de Ingresos de Libre Disposición aplicados en el periodo	98,332,390	551,247,223	551,247,223
V. Balance Presupuestario de Recursos Disponibles (V = A1 + A3.1 - B1 + C1)	1,708,242	579,680,910	780,920,120
VI. Balance Presupuestario de Recursos Disponibles sin Financiamiento Neto (VI = V - A3.1)	1,708,242	579,680,910	780,920,120
Transferencias Federales Etiquetadas	879,612,135	691,501,989	691,301,166
Financiamiento Neto con Fuente de Pago de Transferencias Federales Etiquetadas	0	0	0
Financiamiento con Fuente de Pago de Transferencias Federales Etiquetadas	0	0	0
Amortización de la Deuda Pública con Gasto Etiquetado	0	0	0
Gasto Etiquetado (sin incluir Amortización de la Deuda Pública)	881,320,376	683,158,861	681,307,532
Remanentes de Transferencias Federales Etiquetadas aplicados en el periodo	0	0	0
VII. Balance Presupuestario de Recursos Etiquetados	-1,708,242	8,343,128	9,993,634
VIII. Balance Presupuestario de Recursos Etiquetados sin Financiamiento Neto	-1,708,242	8,343,128	9,993,634

Universidad Autónoma de Aguascalientes
Estado Analítico de Ingresos Detallado Detallado - Ley de Disciplina Financiera
Del 1° de Enero al 30 de Septiembre de 2020
Informes Trimestrales



Concepto	Ingreso Estimado	Ampliaciones/ (Reducciones)	Modificado	Devengado	Recaudado	Diferencia (e)
Ingresos de Libre Disposición						
Impuestos	0	0	0	0	0	0
Cuotas y Aportaciones de Seguridad Social	0	0	0	0	0	0
Contribuciones de Mejoras	0	0	0	0	0	0
Derechos	0	0	0	0	0	0
Productos	0	0	0	0	0	0
Aprovechamientos	0	0	0	0	0	0
Ingresos por Ventas de Bienes y Servicios	498,740,154	0	498,740,154	360,478,173	360,478,173	-138,261,981
Participaciones	0	0	0	0	0	0
Fondo General de Participaciones	0	0	0	0	0	0
Fondo de Fomento Municipal	0	0	0	0	0	0
Fondo de Fiscalización y Recaudación	0	0	0	0	0	0
Fondo de Compensación	0	0	0	0	0	0
Fondo de Extracción de Hidrocarburos	0	0	0	0	0	0
Impuesto Especial Sobre Producción y Servicios	0	0	0	0	0	0
0.136% de la Recaudación Federal Participable	0	0	0	0	0	0
3.17% Sobre Extracción de Petróleo	0	0	0	0	0	0
Gasolinas y Diésel	0	0	0	0	0	0
Fondo del Impuesto Sobre la Renta	0	0	0	0	0	0
Fondo de Estabilización de los Ingresos de las Entidades Federativas	0	0	0	0	0	0
Incentivos Derivados de la Colaboración Fiscal	0	0	0	0	0	0
Tenencia o Uso de Vehículos	0	0	0	0	0	0
Fondo de Compensación ISAN	0	0	0	0	0	0
Impuesto Sobre Automóviles Nuevos	0	0	0	0	0	0
Fondo de Compensación de Repecos-Intermedios	0	0	0	0	0	0
Otros Incentivos Económicos	0	0	0	0	0	0
Transferencias	0	0	0	0	0	0
Convenios						
Otros Convenios y Subsidios	423,399,600	0	423,399,600	215,236,090	215,236,090	-208,163,510
Otros Ingresos de Libre Disposición						
Participaciones en Ingresos Locales	0	0	0	0	0	0
Otros Ingresos de Libre Disposición	182,159,794	0	182,159,794	117,593,085	117,593,085	-64,566,709
I. Total de Ingresos de Libre Disposición	1,104,299,548	0	1,104,299,548	693,307,349	693,307,349	-410,992,199
Ingresos Excedentes de Ingresos de Libre Disposición						
Transferencias Federales Etiquetadas						
Aportaciones	0	0	0	0	0	0
Fondo de Aportaciones para la Nómina Educativa y Gasto Operativo	0	0	0	0	0	0
Fondo de Aportaciones para los Servicios de Salud	0	0	0	0	0	0
Fondo de Aportaciones para la Infraestructura Social	0	0	0	0	0	0
Fondo de Aportaciones para el Fortalecimiento de los Municipios y de las Demarcaciones Ter	0	0	0	0	0	0
Fondo de Aportaciones Múltiples	0	0	0	0	0	0
Fondo de Aportaciones para la Educación Tecnológica y de Adultos	0	0	0	0	0	0
Fondo de Aportaciones para la Seguridad Pública de los Estados y del Distrito Federal	0	0	0	0	0	0
Fondo de Aportaciones para el Fortalecimiento de las Entidades Federativas	0	0	0	0	0	0
Convenios	0	200,823	200,823	200,823	200,823	200,823
Convenios de Protección Social en Salud	0	0	0	0	0	0
Convenios de Descentralización	0	0	0	0	0	0
Convenios de Reasignación	0	200,823	200,823	200,823	200,823	200,823
Otros Convenios y Subsidios	0	0	0	0	0	0

Universidad Autónoma de Aguascalientes
 Estado Analítico de Ingresos Detallado Detallado - Ley de Disciplina Financiera
 Del 1° de Enero al 30 de Septiembre de 2020
 Informes Trimestrales



Concepto	Ingreso Estimado	Ampliaciones/ (Reducciones)	Modificado	Devengado	Recaudado	Diferencia (e)
Fondos Distintos de Aportaciones	0	0	0	0	0	0
Fondo para Entidades Federativas y Municipios Productores de Hidrocarburos	0	0	0	0	0	0
Fondo Minero	0	0	0	0	0	0
Transferencias, Subsidios y Subvenciones, y Pensiones y Jubilaciones	0	0	0	0	0	0
Otras Transferencias Federales Etiquetadas	879,612,135	0	879,612,135	691,301,166	691,301,166	-188,310,968
II. Total de Transferencias Federales Etiquetadas	879,612,135	200,823	879,812,957	691,501,989	691,501,989	-188,110,146
III. Ingresos Derivados de Financiamientos (III = A)	98,332,390	452,914,833	551,247,223	551,448,046	551,448,046	453,115,656
Ingresos Derivados de Financiamientos	98,332,390	452,914,833	551,247,223	551,448,046	551,448,046	453,115,656
IV. Total de Ingresos (IV = I + II + III)	2,082,244,073	453,115,656	2,535,359,728	1,936,257,383	1,936,257,383	-145,986,689
Datos Informativos						
1. Ingresos Derivados de Financiamientos con Fuente de Pago de Ingresos de Libre Disposición						
2. Ingresos Derivados de Financiamientos con Fuente de Pago de Transferencias Federales Etiquetadas						
3. Ingresos Derivados de Financiamientos (3 = 1 + 2)						

Universidad Autónoma de Aguascalientes
Estado Analítico del Ejercicio del Presupuesto de Egresos Detallado Ley de Disciplina Financiera
Clasificación por Objeto del Gasto (Capítulo y Concepto)
Del 1° de Enero al 30 de Septiembre de 2020
Informes Trimestrales



Concepto	Aprobado	Ampliaciones/ (Reducciones)	Modificado	Devengado	Pagado	Subejercicio
GASTO NO ETIQUETADO						
Servicios Personales	761,249,889	229,822,644	991,072,533	356,228,535	157,019,009	634,843,998
Remuneraciones al Personal de Carácter Permanente	270,964,589	3,802,810	274,767,399	89,963,953	66,197,318	184,803,446
Remuneraciones al Personal de Carácter Transitorio	52,900	863,680	916,580	18,966	-7,795	897,614
Remuneraciones Adicionales y Especiales	199,975,567	78,871,132	278,846,698	89,714,708	6,021,994	189,131,990
Seguridad Social	82,887,058	74,015,327	156,902,385	10,010,080	6,279,521	146,892,305
Otras Prestaciones Sociales y Económicas	171,892,467	61,534,699	233,427,166	161,668,775	75,268,029	71,758,390
Previsiones	529,000	-1,000,000	-471,000	0	0	-471,000
Pago de Estímulos a Servidores Públicos	34,948,309	11,734,996	46,683,305	4,852,052.15	3,259,942.57	41,831,253
Materiales y Suministros	38,775,709	45,374,740	84,150,449	24,646,814	23,677,171	59,503,635
Material de Administración, Emisión de Documentos y Articul	8,415,384	23,449,958	31,865,343	1,367,089	1,286,687	30,498,253
Alimentos y Utensilios	3,937,125	-830,754	3,106,370	387,303	318,512	2,719,067
Materias Primas y Materiales de Producción y Comercializaci	7,323,333	685,767	8,009,100	6,591,432	6,408,273	1,417,668
Materiales y Artículos de Construcción y de Reparación	2,816,015	15,013,560	17,829,575	13,171,670	12,929,914	4,657,906
Productos Químicos, Farmacéuticos y de Laboratorio	6,344,063	3,401,204	9,745,266	498,075	245,284	9,247,191
Combustibles, Lubricantes y Aditivos	3,004,567	577,255	3,581,822	513,975	493,475	3,067,847
Vestuario, Blancos, Prendas de Protección y Artículos Depor	5,754,862	216,634	5,971,495	1,122,949	1,033,773	4,848,546
Materiales y Suministros para Seguridad	0	0	0	0	0	0
Herramientas, Refacciones y Accesorios Menores	1,180,360	2,861,117	4,041,477	994,320	961,254	3,047,157
Servicios Generales	53,940,750	26,221,716	80,162,467	31,605,675	31,006,824	48,556,791
Servicios Básicos	5,183,046	-1,377,914	3,805,132	159,657	63,231	3,645,475
Servicios de Arrendamiento	2,223,323	929,465	3,152,789	391,587	368,522	2,761,201
Servicios Profesionales, Científicos, Técnicos y Otros Servi	18,895,166	14,298,733	33,193,899	8,565,039	8,356,827	24,628,860
Servicios Financieros, Bancarios y Comerciales	605,761	6,359,266	6,965,027	2,969,265	2,963,372	3,995,763
Servicios de Instalación, Reparación, Mantenimiento y Conse	11,124,492	9,052,634	20,177,126	3,088,356	2,940,099	17,088,770
Servicios de Comunicación Social y Publicidad	940,707	765,067	1,705,774	556,186	533,681	1,149,588
Servicio de Traslado y Viáticos	5,189,816	-1,350,897	3,838,919	187,469	187,469	3,651,450
Servicios Oficiales	2,193,090	-2,136,692	56,398	586,025	499,605	-529,627
Otros Servicios Generales	7,585,348	-317,946	7,267,402	15,102,091	15,094,017	-7,834,689
Transferencias, Asignaciones, Subsidios y Otras Ayudas	186,896,351	-11,034,963	175,861,388	50,668,401	48,778,030	125,192,988
Transferencias Internas Y Asignaciones Al Sector Público	0	0	0	0	0	0
Transferencias Al Resto Del Sector Público	0	0	0	0	0	0
Subsidios y Subvenciones	0	0	0	0	0	0
Ayudas Sociales	186,896,351	-52,122,721	134,773,631	9,620,803	9,609,670	125,152,828
Pensiones y Jubilaciones	0	0	0	0	0	0
Transferencias a Fideicomisos, Mandatos y Otros Análogos	0	41,087,758	41,087,758	41,047,598	39,168,360	40,160
Transferencias a La Seguridad Social	0	0	0	0	0	0
Donativos	0	0	0	0	0	0
Transferencias al Exterior	0	0	0	0	0	0
Bienes Muebles, Tangibles e Intangibles	22,289,812	64,373,926	86,663,738	21,409,766	21,402,174	65,253,972
Mobiliario y Equipo de Administración	13,337,065	41,209,445	54,546,510	8,290,591	8,282,998	46,255,919
Mobiliario y Equipo Educacional y Recreativo	275,771	8,457,299	8,733,071	4,591,698	4,591,698	4,141,373
Equipo e Instrumental Médico y de Laboratorio	3,716,005	4,516,764	8,232,769	1,285,165	1,285,165	6,947,604
Vehículos y Equipo de Transporte	0	1,491,949	1,491,949	1,373,800	1,373,800	118,149
Equipo de Defensa y Seguridad	0	0	0	0	0	0
Maquinaria, Otros Equipos y Herramientas	1,781,820	6,676,443	8,458,263	5,050,309	5,050,309	3,407,954

of

X

Universidad Autónoma de Aguascalientes
Estado Analítico del Ejercicio del Presupuesto de Egresos Detallado Ley de Disciplina Financiera
Clasificación por Objeto del Gasto (Capítulo y Concepto)
Del 1° de Enero al 30 de Septiembre de 2020
Informes Trimestrales



Concepto	Aprobado	Ampliaciones/ (Reducciones)	Modificado	Devengado	Pagado	Subejercicio
Activos Biológicos	0	0	0	0	0	0
Bienes Inmuebles	0	0	0	0	0	0
Activos Intangibles	3,179,150	2,022,026	5,201,177	818,203	818,203	4,382,973
Inversión Pública	25,951,393	51,802,878	77,754,271	21,939,966	23,376,738	55,814,305
Obra Pública en Bienes de Dominio Público	0	0	0	0	0	0
Obra Pública en Bienes Públicos	25,951,393	51,802,878	77,754,271	21,939,966	23,376,738	55,814,305
Proyectos Productivos y Acciones de Fomento	0	0	0	0	0	0
Inversiones Financieras y Otras Provisiones	71,819,792	-71,819,791	1	0	0	1
Inversiones Para el Fomento de Actividades Productivas	0	0	0	0	0	0
Acciones y Participaciones del Capital	0	0	0	0	0	0
Compra de Títulos y Valores	0	0	0	0	0	0
Concesión de Prestamos	0	0	0	0	0	0
Inversiones en Fideicomisos Mandatos y Otros Análogos	71,819,792	-71,819,791	1	0	0	1
Otras Inversiones Financieras	0	0	0	0	0	0
Provisiones Para Contingencias y Otras Erogaciones Especiales	0	0	0	0	0	0
Participaciones y Aportaciones	0	0	0	0	0	0
Participaciones	0	0	0	0	0	0
Aportaciones	0	0	0	0	0	0
Convenios	0	0	0	0	0	0
Deuda Pública	0	0	0	0	0	0
Amortización de la Deuda Pública	40,000,000	118,374,506	158,374,506	158,374,506	158,374,506	0
Intereses de la Deuda Pública	0	0	0	0	0	0
Comisiones de la Deuda Pública	0	0	0	0	0	0
Gastos de la Deuda Pública	0	0	0	0	0	0
Costo por Coberturas	0	0	0	0	0	0
Apoyos Financieros	0	0	0	0	0	0
Adeudos de Ejercicios Fiscales Anteriores (Adefas)	40,000,000	118,374,506	158,374,506	158,374,506	158,374,506	0
TOTAL DEL GASTO NO ETIQUETADO	1,200,923,696	453,115,656	1,654,039,352	664,873,662	463,634,452	989,165,690
GASTO ETIQUETADO						
Servicios Personales	677,785,818	0	677,785,818	606,053,198	606,053,198	71,732,620
Remuneraciones al Personal de Carácter Permanente	241,255,806	0	241,255,806	251,525,988	251,525,988	-10,270,182
Remuneraciones al Personal de Carácter Transitorio	47,100	0	47,100	372,506	372,506	-325,406
Remuneraciones Adicionales y Especiales	178,050,079	0	178,050,079	153,778,442	153,778,442	24,271,637
Seguridad Social	73,799,252	0	73,799,252	104,565,490	104,565,490	-30,766,238
Otras Prestaciones Sociales y Económicas	153,046,034	0	153,046,034	57,424,961	57,424,961	95,621,072
Previsiones	471,000	0	471,000	0	0	471,000
Pago de Estímulos a Servidores Públicos	31,116,547	0	31,116,547	38,385,810.03	38,385,810	-7,269,263
Materiales y Suministros	39,999,991	0	39,999,991	19,900,183	19,900,183	20,099,809
Material de Administración, Emisión de Documentos y Artículos	8,971,774	0	8,971,774	5,366,797	5,366,797	3,604,977
Alimentos y Utensilios	2,858,029	0	2,858,029	1,564,895	1,564,895	1,293,135
Materias Primas y Materiales de Producción y Comercialización	7,807,520	0	7,807,520	0	0	7,807,520
Materiales y Artículos de Construcción y de Reparación	3,002,198	0	3,002,198	3,685,595	3,685,595	-683,397
Productos Químicos, Farmacéuticos y de Laboratorio	6,763,505	0	6,763,505	5,030,957	5,030,957	1,732,548
Combustibles, Lubricantes y Aditivos	3,203,216	0	3,203,216	1,390,507	1,390,507	1,812,709

Universidad Autónoma de Aguascalientes
 Estado Analítico del Ejercicio del Presupuesto de Egresos Detallado Ley de Disciplina Financiera
 Clasificación por Objeto del Gasto (Capítulo y Concepto)
 Del 1° de Enero al 30 de Septiembre de 2020
 Informes Trimestrales



Concepto	Aprobado	Ampliaciones/ (Reducciones)	Modificado	Devengado	Pagado	Subejercicio
Vestuario, Blancos, Prendas de Protección y Artículos Deportivos	6,135,348	0	6,135,348	1,023,548	1,023,548	5,111,800
Materiales y Suministros para Seguridad	0	0	0	0	0	0
Herramientas, Refacciones y Accesorios Menores	1,258,401	0	1,258,401	1,837,885	1,837,885	-579,484
Servicios Generales	152,254,778	0	152,254,778	44,074,363	44,074,363	108,180,416
Servicios Básicos	14,629,820	0	14,629,820	12,471,586	12,471,586	2,158,234
Servicios de Arrendamiento	6,275,620	0	6,275,620	2,622,967	2,622,967	3,652,653
Servicios Profesionales, Científicos, Técnicos y Otros Servicios	53,334,062	0	53,334,062	10,564,038	10,564,038	42,770,025
Servicios Financieros, Bancarios y Comerciales	1,709,839	0	1,709,839	1,005,292	1,005,292	704,547
Servicios de Instalación, Reparación, Mantenimiento y Conservación	31,400,326	0	31,400,326	13,927,678	13,927,678	17,472,647
Servicios de Comunicación Social y Publicidad	2,655,268	0	2,655,268	1,058,102	1,058,102	1,597,166
Servicio de Traslado y Viáticos	14,648,932	0	14,648,932	414,236	414,236	14,234,695
Servicios Oficiales	6,190,283	0	6,190,283	368,580	368,580	5,821,703
Otros Servicios Generales	21,410,629	0	21,410,629	1,641,884	1,641,884	19,768,746
Transferencias, Asignaciones, Subsidios y Otras Ayudas	344,048	0	344,048	344,048	344,048	0
Transferencias Internas Y Asignaciones Al Sector Público	0	0	0	0	0	0
Transferencias Al Resto Del Sector Público	0	0	0	0	0	0
Subsidios y Subvenciones	0	0	0	0	0	0
Ayudas Sociales	344,048	0	344,048	344,048	344,048	0
Pensiones y Jubilaciones	0	0	0	0	0	0
Transferencias a Fideicomisos, Mandatos y Otros Análogos	0	0	0	0	0	0
Transferencias a La Seguridad Social	0	0	0	0	0	0
Donativos	0	0	0	0	0	0
Transferencias al Exterior	0	0	0	0	0	0
Bienes Muebles, Tangibles e Intangibles	6,558,134	0	6,558,134	6,558,134	6,558,134	0
Mobiliario y Equipo de Administración	4,173,920	0	4,173,920	4,173,920	4,173,920	0
Mobiliario y Equipo Educativo y Recreativo	39,053	0	39,053	39,053	39,053	0
Equipo e Instrumental Médico y de Laboratorio	1,724,131	0	1,724,131	1,724,131	1,724,131	0
Vehículos y Equipo de Transporte	0	0	0	0	0	0
Equipo de Defensa y Seguridad	0	0	0	0	0	0
Maquinaria, Otros Equipos y Herramientas	131,924	0	131,924	131,924	131,924	0
Activos Biológicos	0	0	0	0	0	0
Bienes Inmuebles	0	0	0	0	0	0
Activos Intangibles	489,107	0	489,107	489,107	489,107	0
Inversión Pública	4,377,607	0	4,377,607	6,228,936	4,377,607	-1,851,329
Obra Pública en Bienes de Dominio Público	0	0	0	0	0	0
Obra Pública en Bienes Públicos	4,377,607	0	4,377,607	6,228,936	4,377,607	-1,851,329
Proyectos Productivos y Acciones de Fomento	0	0	0	0	0	0
Inversiones Financieras y Otras Provisiones	0	0	0	0	0	0
Inversiones Para el Fomento de Actividades Productivas	0	0	0	0	0	0
Acciones y Participaciones del Capital	0	0	0	0	0	0
Compra de Títulos y Valores	0	0	0	0	0	0
Concesión de Prestamos	0	0	0	0	0	0
Inversiones en Fideicomisos Mandatos y Otros Análogos	0	0	0	0	0	0
Otras Inversiones Financieras	0	0	0	0	0	0
Provisiones Para Contingencias y Otras Erogaciones Especiales	0	0	0	0	0	0

[Handwritten signature]

[Handwritten signature]

Universidad Autónoma de Aguascalientes
Estado Analítico del Ejercicio del Presupuesto de Egresos Detallado Ley de Disciplina Financiera
Clasificación por Objeto del Gasto (Capítulo y Concepto)
Del 1° de Enero al 30 de Septiembre de 2020
Informes Trimestrales



Concepto	Aprobado	Ampliaciones/ (Reducciones)	Modificado	Devengado	Pagado	Subejercicio
Participaciones y Aportaciones						
Participaciones	0	0	0	0	0	0
Aportaciones	0	0	0	0	0	0
Convenios	0	0	0	0	0	0
Deuda Publica						
Amortización de la Deuda Publica	0	0	0	0	0	0
Intereses de la Deuda Publica	0	0	0	0	0	0
Comisiones de la Deuda Publica	0	0	0	0	0	0
Gastos de la Deuda Publica	0	0	0	0	0	0
Costo por Coberturas	0	0	0	0	0	0
Apoyos Financieros	0	0	0	0	0	0
Adeudos de Ejercicios Fiscales Anteriores (Adefas)	0	0	0	0	0	0
TOTAL DE GASTO ETIQUETADO	881,320,376	0	881,320,376	683,158,861	681,307,532	198,161,516
TOTAL DE GASTO	2,082,244,073	453,115,656	2,535,359,729	1,348,032,523	1,144,941,984	1,187,327,206

Universidad Autónoma de Aguascalientes
Estado Analítico del Ejercicio del Presupuesto de Egresos Detallado Ley de Disciplina Financiera
Clasificación Administrativa
Del 1° de Enero al 30 de Septiembre de 2020
Informes Trimestrales



Concepto del Gasto	Aprobado	Ampliaciones/ Reducciones	Modificado	Devengado	Pagado	Subejercicio
GASTO NO ETIQUETADO						
Poder Ejecutivo	0	0	0	0	0	0
Poder Legislativo	0	0	0	0	0	0
Poder Judicial	0	0	0	0	0	0
Organos Autónomos	0	0	0	0	0	0
Universidad Autónoma de Aguascalientes	1,200,923,696	453,115,656	1,654,039,352	664,873,662	463,634,452	989,165,690
GASTO ETIQUETADO						
Poder Ejecutivo	0	0	0	0	0	0
Poder Legislativo	0	0	0	0	0	0
Poder Judicial	0	0	0	0	0	0
Organos Autónomos	0	0	0	0	0	0
Universidad Autónoma de Aguascalientes	881,320,376	0	881,320,376	683,158,861	681,307,532	198,161,516
Total del gasto	2,082,244,073	453,115,656	2,535,359,729	1,348,032,523	1,144,941,984	1,187,327,206

Universidad Autónoma de Aguascalientes
Estado Analítico del Ejercicio del Presupuesto de Egresos Detallado Ley de Disciplina Financiera
Clasificación Funcional
Del 1° de Enero al 30 de Septiembre de 2020
Informes Trimestrales



Concepto del Gasto	Aprobado	Eliminaciones/ Reducciones	Modificado	Devengado	Pagado	Subejercicio
GASTO NO ETIQUETADO						
Gobierno						
Legislación	0	0	0	0	0	0
Justicia	0	0	0	0	0	0
Coordinación de la Política del Gobierno	0	0	0	0	0	0
Relaciones Exteriores	0	0	0	0	0	0
Asuntos Financieros y Hacendarios	0	0	0	0	0	0
Seguridad Nacional	0	0	0	0	0	0
Asuntos de Orden Público y de Seguridad Interior	0	0	0	0	0	0
Otros Servicios Generales	0	0	0	0	0	0
Desarrollo Social						
Protección Ambiental	0	0	0	0	0	0
Vivienda y Servicios a la Comunidad	0	0	0	0	0	0
Salud	0	0	0	0	0	0
Recreación, Cultura y Otras Manifestaciones Sociales	0	0	0	0	0	0
Educación	1,200,923,696	187,072,779	1,387,996,475	398,830,785	197,591,575	989,165,690
Protección Social	0	0	0	0	0	0
Otros Asuntos Sociales	0	0	0	0	0	0
Desarrollo Económico						
Asuntos Económicos, Comerciales y Laborales en General	0	0	0	0	0	0
Agropecuaria, Silvicultura, Pesca y Caza	0	0	0	0	0	0
Combustibles y Energía	0	0	0	0	0	0
Minería, Manufacturas y Construcción	0	0	0	0	0	0
Transporte	0	0	0	0	0	0
Comunicaciones	0	0	0	0	0	0
Turismo	0	0	0	0	0	0
Ciencia, Tecnología e Innovación	0	0	0	0	0	0
Otras Industrias y Otros Asuntos Económicos	0	0	0	0	0	0
Otras No Clasificadas en Funciones Anteriores						
Transacciones de la Deuda Pública / Costo Financiero de la Deuda	0	0	0	0	0	0
Transferencias, Participaciones y Aportaciones entre Diferentes Entes	0	0	0	0	0	0
Saneamiento del Sistema Financiero	0	0	0	0	0	0
Adeudos de Ejercicios Fiscales Anteriores	0	266,042,877	266,042,877	266,042,877	266,042,877	0
GASTO ETIQUETADO						
Gobierno						
Legislación	0	0	0	0	0	0
Justicia	0	0	0	0	0	0
Coordinación de la Política del Gobierno	0	0	0	0	0	0
Relaciones Exteriores	0	0	0	0	0	0
Asuntos Financieros y Hacendarios	0	0	0	0	0	0
Seguridad Nacional	0	0	0	0	0	0
Asuntos de Orden Público y de Seguridad Interior	0	0	0	0	0	0
Otros Servicios Generales	0	0	0	0	0	0
Desarrollo Social						
Protección Ambiental	0	0	0	0	0	0
Vivienda y Servicios a la Comunidad	0	0	0	0	0	0
Salud	0	0	0	0	0	0
Recreación, Cultura y Otras Manifestaciones Sociales	0	0	0	0	0	0
Educación	881,320,376	0	881,320,376	683,158,861	681,307,532	198,161,516
Protección Social	0	0	0	0	0	0
Otros Asuntos Sociales	0	0	0	0	0	0
Desarrollo Económico						
Asuntos Económicos, Comerciales y Laborales en General	0	0	0	0	0	0
Agropecuaria, Silvicultura, Pesca y Caza	0	0	0	0	0	0
Combustibles y Energía	0	0	0	0	0	0
Minería, Manufacturas y Construcción	0	0	0	0	0	0
Transporte	0	0	0	0	0	0
Comunicaciones	0	0	0	0	0	0
Turismo	0	0	0	0	0	0
Ciencia, Tecnología e Innovación	0	0	0	0	0	0
Otras Industrias y Otros Asuntos Económicos	0	0	0	0	0	0
Otras No Clasificadas en Funciones Anteriores						
Transacciones de la Deuda Pública / Costo Financiero de la Deuda	0	0	0	0	0	0
Transferencias, Participaciones y Aportaciones entre Diferentes Entes	0	0	0	0	0	0
Saneamiento del Sistema Financiero	0	0	0	0	0	0
Adeudos de Ejercicios Fiscales Anteriores	0	0	0	0	0	0
Total del Gasto	2,082,244,073	453,115,656	2,535,359,729	1,348,032,523	1,144,941,984	1,187,327,206

Estado Analítico del Ejercicio del Presupuesto de Egresos Detallado Servicios Personales por Categoría Ley de Disciplina Financiera

Universidad Autónoma de Aguascalientes

Del 1° de Enero al 30 de Septiembre de 2020

Informes Trimestrales



Concepto del Gasto	Aprobado	Ampliaciones/ Reducciones	Modificado	Devengado	Pagado	Subejercicio
I. Gasto No Etiquetado	761,249,889	229,822,644	991,072,533	356,228,535	157,019,009	634,843,998
Personal Administrativo y de Servicio Público	761,249,889	229,822,644	991,072,533	356,228,535	157,019,009	634,843,998
Magisterio						
Servicios de Salud						
Personal Administrativo						
Personal Médico, Paramédico y afin						
Seguridad Pública						
Gastos asociados a la implementación de nuevas leyes federales o reformas a las mismas						
Sentencias laborales definitivas						
II. Gasto Etiquetado	677,785,818	0	677,785,818	606,053,198	606,053,198	71,732,620
Personal Administrativo y de Servicio Público	677,785,818	0	677,785,818	606,053,198	606,053,198	71,732,620
Magisterio						
Servicios de Salud						
Personal Administrativo						
Personal Médico, Paramédico y afin						
Seguridad Pública						
Gastos asociados a la implementación de nuevas leyes federales o reformas a las mismas						
Sentencias laborales definitivas						
III. Total del Gasto en Servicios Personales	1,439,035,707	229,822,644	1,668,858,351	962,281,733	763,072,207	706,576,618

Estado Analítico del Ejercicio del Presupuesto de Egresos Detallado
Universidad Autónoma de Aguascalientes
Del 1° de Enero al 30 de Septiembre de 2020
Informes Trimestrales



Indicadores de Observancia (c)	Mecanismo de Verificación (d)	Fecha estimada de cumplimiento (e)	Resultado			
			Monto o valor (f)	Unidad (pesos/porcentaje) (g)	Fundamento (h)	Comentarios (i)
INDICADORES PRESUPUESTARIOS						
A. INDICADORES CUANTITATIVOS						
1	Balance Presupuestario Sostenible (j)					
a.	Propuesto	Iniciativa de Ley de Ingresos y Proyecto de Presupuesto de Egresos	31/12/2020	2,180,576,463	Pesos	Art. 6 y 19 de la LDF
b.	Aprobado	Ley de Ingresos y Presupuesto de Egresos	31/12/2020	2,180,576,463	Pesos	Art. 6 y 19 de la LDF
c.	Ejercido	Cuenta Pública / Formato 4 LDF	31/12/2020	1,936,056,560	Pesos	Art. 6 y 19 de la LDF
2	Balance Presupuestario de Recursos Disponibles Sostenible (k)					
a.	Propuesto	Iniciativa de Ley de Ingresos y Proyecto de Presupuesto de Egresos	31/12/2020	2,180,576,463	Pesos	Art. 6 y 19 de la LDF
b.	Aprobado	Ley de Ingresos y Presupuesto de Egresos	31/12/2020	2,180,576,463	Pesos	Art. 6 y 19 de la LDF
c.	Ejercido	Cuenta Pública / Formato 4 LDF	31/12/2020	1,384,809,337	Pesos	Art. 6 y 19 de la LDF
3	Financiamiento Neto dentro del Techo de Financiamiento Neto (l)					
a.	Propuesto	Iniciativa de Ley de Ingresos		0	Pesos	Art. 6, 19 y 46 de la LDF
b.	Aprobado	Ley de Ingresos		0	Pesos	Art. 6, 19 y 46 de la LDF
c.	Ejercido	Cuenta Pública / Formato 4 LDF	31/12/2020	158,374,506	Pesos	Art. 6, 19 y 46 de la LDF
						Incluye Adeudos de Ejercicios Fiscales Anteriores
4	Recursos destinados a la atención de desastres naturales					
a.	Asignación al fideicomiso para desastres naturales (m)					
a.1	Aprobado	Reporte Trím. Formato 6 a)		0	Pesos	Art. 9 de la LDF
a.2	Pagado	Cuenta Pública / Formato 6 a)		0	Pesos	Art. 9 de la LDF
b.	Aportación promedio realizada por la Entidad Federativa durante los 5 ejercicios previos, para infraestructura dañada por desastres naturales (n)	Autorizaciones de recursos aprobados por el FONDEN		0	Pesos	Art. 9 de la LDF
c.	Saldo del fideicomiso para desastres naturales (o)	Cuenta Pública / Auxiliar de Cuentas		0	Pesos	Art. 9 de la LDF
d.	Costo promedio de los últimos 5 ejercicios de la reconstrucción de infraestructura dañada por desastres naturales (p)	Autorizaciones de recursos aprobados por el FONDEN		0	Pesos	Art. 9 de la LDF
5	Techo para servicios personales (q)					
a.	Asignación en el Presupuesto de Egresos	Reporte Trím. Formato 6 d)	31/12/2020	1,439,035,707	pesos	Art. 10 y 21 de la LDF
b.	Ejercido	Reporte Trím. Formato 6 d)	31/12/2020	962,281,733	pesos	Art. 13 fracc. V y 21 de la LDF
6	Previsiones de gasto para compromisos de pago derivados de APPs (r)					
a.	Asignación en el Presupuesto de Egresos	Presupuesto de Egresos		0	pesos	Art. 11 y 21 de la LDF
7	Techo de ADEFAS para el ejercicio fiscal (s)					
a.	Propuesto	Proyecto de Presupuesto de Egresos		0	pesos	Art. 12 y 20 de la LDF
b.	Aprobado	Reporte Trím. Formato 6 a)		0	pesos	Art. 12 y 20 de la LDF
c.	Ejercido	Cuenta Pública / Formato 6 a)	31/12/2020	158,374,506	pesos	Art. 12 y 20 de la LDF

B. INDICADORES CUALITATIVOS

Estado Analítico del Ejercicio del Presupuesto de Egresos Detallado
Universidad Autónoma de Aguascalientes
Del 1° de Enero al 30 de Septiembre de 2020
Informes Trimestrales



Indicadores de Observancia (c)	Mecanismo de Verificación (d)	Fecha estimada de cumplimiento (e)	Resultado			
			Monto o valor (f)	Unidad (pesos/porcentaje) (g)	Fundamento (h)	Comentarios (i)
1	Iniciativa de Ley de Ingresos y Proyecto de Presupuesto de Egresos					
a. Objetivos anuales, estrategias y metas para el ejercicio fiscal (t)	Iniciativa de Ley de Ingresos y Proyecto de Presupuesto de Egresos		0		Art. 5 y 18 de la LDF	
b. Proyecciones de ejercicios posteriores (u)	Iniciativa de Ley de Ingresos y Proyecto de Presupuesto de Egresos / Formatos 7 a) y b)		0		Art. 5 y 18 de la LDF	
c. Descripción de riesgos relevantes y propuestas de acción para enfrentarlos (v)	Iniciativa de Ley de Ingresos y Proyecto de Presupuesto de Egresos		0		Art. 5 y 18 de la LDF	
d. Resultados de ejercicios fiscales anteriores y el ejercicio fiscal en cuestión (w)	Iniciativa de Ley de Ingresos y Proyecto de Presupuesto de Egresos / Formatos 7 c) y d)		0		Art. 5 y 18 de la LDF	
e. Estudio actuarial de las pensiones de sus trabajadores (x)	Proyecto de Presupuesto de Egresos / Formato 8		0		Art. 5 y 18 de la LDF	
2	Balance Presupuestario de Recursos Disponibles, en caso de ser negativo					
a. Razones excepcionales que justifican el Balance Presupuestario de Recursos Disponibles negativo (y)	Iniciativa de Ley de Ingresos o Proyecto de Presupuesto de Egresos		n/a		Art. 6 y 19 de la LDF	
b. Fuente de recursos para cubrir el Balance Presupuestario de Recursos Disponibles negativo (z)	Iniciativa de Ley de Ingresos o Proyecto de Presupuesto de Egresos		n/a		Art. 6 y 19 de la LDF	
c. Número de ejercicios fiscales y acciones necesarias para cubrir el Balance Presupuestario de Recursos Disponibles negativo (aa)	Iniciativa de Ley de Ingresos o Proyecto de Presupuesto de Egresos		n/a		Art. 6 y 19 de la LDF	
d. Informes Trimestrales sobre el avance de las acciones para recuperar el Balance Presupuestario de Recursos Disponibles (bb)	Reporte Trim. y Cuenta Pública		n/a		Art. 6 y 19 de la LDF	
3	Servicios Personales					
a. Remuneraciones de los servidores públicos (cc)	Proyecto de Presupuesto	31/12/2020	1,439,035,707		Art. 10 y 21 de la LDF	
b. Previsiones salariales y económicas para cubrir incrementos salariales, creación de plazas y otros (dd)	Proyecto de Presupuesto	31/12/2020	529,000		Art. 10 y 21 de la LDF	
INDICADORES DEL EJERCICIO PRESUPUESTARIO						
A. INDICADORES CUANTITATIVOS						
1	Ingresos Excedentes derivados de Ingresos de Libre Disposición					
a. Monto de Ingresos Excedentes derivados de ILD (ee)	Cuenta Pública / Formato 5		0	pesos	Art. 14 y 21 de la LDF	
b. Monto de Ingresos Excedentes derivados de ILD destinados al fin del A.14, fracción I de la LDF (ff)	Cuenta Pública		0	pesos	Art. 14 y 21 de la LDF	
c. Monto de Ingresos Excedentes derivados de ILD destinados al fin del A.14, fracción II, a) de la LDF (gg)	Cuenta Pública		0	pesos	Art. 14 y 21 de la LDF	
d. Monto de Ingresos Excedentes derivados de ILD destinados al fin del A.14, fracción II, b) de la LDF (hh)	Cuenta Pública		0	pesos	Art. 14 y 21 de la LDF	
e. Monto de Ingresos Excedentes derivados de ILD destinados al fin del artículo noveno transitorio de la LDF (ii)			0	pesos	Art. Noveno Transitorio de la LDF	

Estado Analítico del Ejercicio del Presupuesto de Egresos Detallado
Universidad Autónoma de Aguascalientes
Del 1° de Enero al 30 de Septiembre de 2020
Informes Trimestrales



Indicadores de Observancia (c)	Mecanismo de Verificación (d)	Fecha estimada de cumplimiento (e)	Resultado			
			Monto o valor (f)	Unidad (pesos/porcentaje) (g)	Fundamento (h)	Comentarios (i)
B. INDICADORES CUALITATIVOS						
1	Análisis Costo-Beneficio para programas o proyectos de inversión mayores a 10 millones de UDIS (jj)	Página de internet de la Secretaría de Finanzas o Tesorería Municipal	0		Art. 13 frac. III y 21 de la LDF	
2	Análisis de conveniencia y análisis de transferencia de riesgos de los proyectos APPs (kk)	Página de internet de la Secretaría de Finanzas o Tesorería Municipal	0		Art. 13 frac. III y 21 de la LDF	
3	Identificación de población objetivo, destino y temporalidad de subsidios (ll)	Página de internet de la Secretaría de Finanzas o Tesorería Municipal	0		Art. 13 frac. VII y 21 de la LDF	
INDICADORES DE DEUDA PÚBLICA						
A. INDICADORES CUANTITATIVOS						
1	Obligaciones a Corto Plazo					
	a. Límite de Obligaciones a Corto Plazo (mm)		0	pesos	Art. 30 frac. I de la LDF	
	b. Obligaciones a Corto Plazo (nn)		0	pesos	Art. 30 frac. I de la LDF	

INTRODUCCIÓN

La Universidad Autónoma de Aguascalientes funda su crecimiento y desarrollo en un proceso constante de planeación, seguimiento y actualización que con el paso del tiempo le ha permitido consolidarse como la Institución de Educación Superior más importante de nuestro Estado. La suma de voluntades de maestros, investigadores, alumnos y egresados nos permite al día de hoy, gracias a su impulso decidido, ser considerados como la Institución de Educación Superior líder en Aguascalientes, la cual es reconocida por su presencia a nivel nacional y que hoy por hoy trasciende nuestras fronteras.

El logro del reconocimiento no sería meritorio sin los jóvenes que alcanzan en nuestras aulas una licenciatura o un posgrado para el enriquecimiento cultural y formativo de nuestra sociedad.

La Universidad Autónoma de Aguascalientes, tiene el compromiso de elevar la calidad de sus servicios para mejorar la formación de las capacidades y los valores de los jóvenes, así como contar con planes de estudio acreditados y evaluados por organismos reconocidos tanto a nivel nacional como internacional.

La Universidad Autónoma de Aguascalientes se ha caracterizado por un manejo eficiente y transparente de sus finanzas, lo cual se puede constatar con la emisión de la información financiera gubernamental y la Cuenta Pública, mismas que son elaboradas en estricta observancia de la normatividad federal, estatal e institucional en la materia.

En virtud de lo anterior y en cumplimiento al Título IV de la Ley General de Contabilidad Gubernamental es que la Universidad Autónoma de Aguascalientes presenta el informe correspondiente al 3er trimestre 2020.

Misma que fue preparada conforme a los criterios generales que rigen la Contabilidad Gubernamental establecidas por la propia Ley y sus disposiciones anexas y que tomaron como base de preparación la información presupuestaria, programática y contable para quedar como se detalla a continuación:

1.- NOTAS DE DESGLOSE

1.1 Notas al Estado de Situación Financiera

1.2 Notas del Estado de Actividades

1.3 Notas al Estado de Variación en la Hacienda Pública

1.4 Notas al Estado de Flujo de Efectivo

1.5 Conciliación entre los Ingresos presupuestarios y Contables, así como entre los egresos presupuestarios y contables

2.- NOTAS DE MEMORIA (CUENTAS DE ORDEN)

2.1 Cuentas de Orden Contable

2.2 Cuentas de Orden Presupuestarias

3.- NOTAS DE GESTION ADMINISTRATIVA

3.1 Introducción

3.2 Panorama económico y financiero

3.3 Autorización e Historia

3.4 Organización y Objeto Social

3.5 Bases de Preparación de los Estados Financieros

3.6 Políticas de Contabilidad Significativas

3.7 Posición en Moneda Extranjera y Protección por Riesgo Cambiario

3.8 Reporte Analítico del Activo

3.9 Fideicomisos, Mandatos y Análogos

- 3.10 Reporte de la Recaudación
- 3.11 Información sobre la Deuda y el Reporte Analítico de la Deuda
- 3.12 Calificaciones otorgadas
- 3.13 Proceso de Mejora
- 3.14 Información por Segmentos
- 3.15 Eventos Posteriores al Cierre
- 3.16 Partes Relacionadas
- 3.17 Responsabilidad Sobre la Presentación Razonable de la Información Contable





NOTAS DE DESGLOSE

1.1 Notas del Estado de Situación Financiera



Universidad Autónoma de Aguascalientes

Al 30 de Septiembre 2020

Notas de Desglose

FONDOS CON AFECTACIÓN ESPECÍFICA
E INVERSIONES FINANCIERAS

INVERSIONES TEMPORALES (HASTA 3 MESES)

Descripción	Importe
BANCO NACIONAL DE MEXICO, S.A.	11,230,176
CTA. 0658010884-7 INVERSIONES FONDO GENERAL -14-	11,230,176
BBVA BANCOMER, S.A.	6,704,807
CTA. 0044842185-4 FONDO GENERAL	55,911
CTA.1346039103 FIGE	3,759,986
CTA 2027083920 FONDO EDITORIAL	0
CTA. 2027976267 SERVICIOS CONCESIONADOS	0
CTA. 0448421862 INVERSIONES FONDO GENERAL -14-	2,888,910
BANCO SANTANDER SERFIN, S.A.	1,455,015,218
INVERSION BECAS FEDERACION	231,308
CTA. 65501873871 LIBRERIA UNIVERSITARIA	0
CTA. 65502085132 MUSEO NAL. DE LA MUERTE	0
CTA. 500705105 FONDO BECAS SEC Y BACH	2,309,873
CTA. 500705076 CREDITO EDUCATIVO	35,873,243
CTA. 500705105P FONDO BECAS DE PREGRADO	20,878,792
CTA.42976000 PRODEP	10,491
PROGR. FORT. DE LA CALIDAD EDUCATIVA 2017	0
CTA. 18000060280 INVERSIONES ING. PROPIOS 2018 -14-	11,198,985
CTA. 44592755 PRODEP 2016 -25-	7,699,688
CTA. 18000076458 PRODEP 2018 -25-	320,858
CTA. 18000110485 APORTACION PENSIONES Y JUBILACIONES 2018 -14-	0
CTA. 18000111355 PROGRAMA FORTALECIMIENTO DE LA CALIDAD EDUCATIVA 2017	0
CTA. 18000092141 INVERSIONES ING. PROPIOS 2019	9,810,599
CTA. 65507504667 INVERSIONES FONDO DE PENSIONES PRODEP 2019	1,136,067,324
CTA. 18000110485 APORTACION PENSIONES Y JUBILACIONES 2018 (2)	4,185,473
CTA. 18000152203 FONDO DE INVERSIÓN PÚBLICA PRODUCTIVA DE LA UAA -14-	4,000,467
CTA. 18000129202 INVERSIONES ING. PROPIOS 2020 -14-	33,996,053
CTA. 18000128178 INVERSIONES SERVICIOS CONCESIONADOS	86,411,392
CTA. 18000110485 APORTACION PENSIONES Y JUBILACIONES 2018 (FIDEICOMISO)	8,800,830
SCOTIABANK INVERLAT, S.A.	93,219,845
CTA. 0150401890-7 INVERSIONES COLEGIATURAS -14-	15,256
CTA. 050401950-4 INVERSIONES TRADICIONAL -14-	792
ACTINVER CASA DE BOLSA, S.A. DE C.V.	14,463
CTA. 3879723 F. DE AHORRO ADMINISTRATIVO	11,712,831
CTA. 3879715 FONDO DE AHORRO DOCENTE -17-	953,570
BANCO REGIONAL DE MONTERREY, S.A.	10,759,261
CTA. 200-91436-001-2 INVERSIONES BANREGIO TRADICIONAL	0
BANCO DEL BAJIO, S.A.	0
CTA. 25308149 INVERSIONES BANBAJIO, SA.	219
CI CASA DE BOLSA, SA DE CV	219
CTA. 8550000001 CI CASA DE BOLSA, SA DE CV	201,951,249
	201,951,249

FONDOS CON AFECTACIÓN ESPECÍFICA E INVERSIONES FINANCIERAS

FONDOS CON AFECTACIÓN ESPECÍFICA

Descripción	Importe
	0.00

FONDOS CON AFECTACIÓN ESPECÍFICA E INVERSIONES FINANCIERAS

INVERSIONES FINANCIERAS DE CORTO PLAZO

NOMBRE DE LA CUENTA	Importe
	0.00

FONDOS CON AFECTACIÓN ESPECÍFICA E INVERSIONES FINANCIERAS

INVERSIONES A LARGO PLAZO

NOMBRE DE LA CUENTA	Importe
	0.00



Universidad Autónoma de Aguascalientes
Al 30 de Septiembre 2020
Notas de Desglose
POR TIPO DE CONTRIBUCIÓN

CUENTAS POR COBRAR A CORTO PLAZO

Descripción	2020	2019	2018	2017	2016
Cuentas por cobrar a cortos plazo	12,679,239	0.00	0.00	0.00	0.00

POR TIPO DE CONTRIBUCIÓN

INGRESOS POR RECUPERAR A CORTO PLAZO

Descripción	2020	2019	2018	2017	2016
Ingresos por Recuperar a Corto Plazo	45,070	483,121	15,768,750	13,407,612	0.00



Universidad Autónoma de Aguascalientes
Notas de Desglose
Al 30 de Septiembre 2020

DERECHOS A RECIBIR EFECTIVO EQUIVALENTES POR VENCIMIENTO

Descripción	Importe	A 90 días	A 180 días	A 365 días	+ 365 días
Derechos a recibir efectivo o equivalentes	93,454,527			1,477,727	91,976,800
Deudores diversos	79,155,547				79,155,547
Deudores diversos por nómina	7,500,377				7,500,377
Deudores diversos por servicios básicos	3,434,413				3,434,413
Fondos específicos	444,797				444,797
Impuestos y contribuciones	1,441,666				1,441,666
Gastos por comprobar	1,477,727			1,477,727	

DEUDORES POR ANTICIPOS DE LA TESORERÍA A CORTO PLAZO

Descripción	Importe	A 90 días	A 180 días	A 365 días	+ 365 días
Deudores por Anticipos de la Tesorería A Corto Plazo	450,000			450,000	
Fondos revolventes	450,000			450,000	

PRÉSTAMOS OTORGADOS A CORTO PLAZO

Descripción	Importe	A 90 días	A 180 días	A 365 días	+ 365 días
Préstamos otorgados a corto plazo	109,641,468			109,641,468	
Creditos educativos y préstamos personales	87,279,031			87,279,031	
Intereses por préstamo personal	22,362,438			22,362,438	

OTROS DERECHOS A RECIBIR EFECTIVO O EQUIVALENTES A CORTO PLAZO

Descripción	Importe	A 90 días	A 180 días	A 365 días	+ 365 días
CONTRIBUCIONES POR RECUPERAR A CORTO PLAZO	2,560,587			2,560,587	
Subsidio al empleo	52,155			52,155	
Subsidio al empleo lista de raya	2			2	
Deudores por libros en consignación	807,113			807,113	
Subsidio por incapacidad	1,372,512			1,372,512	
Deudores por libros en consignación internas	328,805			328,805	

DERECHOS A RECIBIR BIENES O SERVICIOS

Descripción	Importe	A 90 días	A 180 días	A 365 días	+ 365 días
Derechos A Recibir Bienes o Servicios	7,889,975			7,889,975	
Anticipo a proveedores por adquisición de bienes y prestación de servicios a corto plazo	7,889,975			7,889,975	
Anticipo a proveedores por adquisición de bienes inmuebles y muebles a corto plazo	0.00			0.00	
Anticipo a proveedores por adquisición de bienes intangibles a corto plazo	0.00			0.00	
Anticipo a contratistas por obras públicas a corto plazo	0.00			0.00	
Otros derechos a recibir bienes o servicios a corto plazo	0.00			0.00	



Universidad Autónoma de Aguascalientes
Notas de Desglose
Al 30 de Septiembre 2020

**BIENES DISPONIBLES PARA SU TRANSFORMACIÓN ESTIMACIONES Y DETERIOROS
ALMACENES**

Descripción	Importe	Método
Almacenes	0.00	
Almacen de materiales y suministros de consumo	0.00	
Materiales de administracion, emision de documentos y articulos oficiales	0.00	
Productos quimicos, farmaceuticos y de laboratorio	0.00	
Combustibles, lubricantes y aditivos	0.00	



Universidad Autónoma de Aguascalientes
Notas de Desglose
Al 30 de Septiembre 2020

**INVERSIONES FINANCIERAS DE FIDEICOMISOS
FIDEICOMISOS, MANDATOS Y CONTRATOS ANÁLOGOS**

Cuenta	Importe	Tipo
Transferencias A Fideicomisos, Mandatos y Contratos Análogos	0.00	



Universidad Autónoma de Aguascalientes
Notas de Desglose
Al 30 de Septiembre 2020

**PARTICIPACIONES Y APORTACIONES DE CAPITAL
PARTICIPACIONES Y APORTACIONES DE CAPITAL**

Concepto	Importe	Tipo
Participaciones y Aportaciones	0.00	

BIENES INMUEBLES, INFRAESTRUCTURA Y CONSTRUCCIONES EN PROCESO

Concepto	Saldo Final
Bienes Inmuebles, Infraestructura y Construcciones	1,056,407,633
Terrenos	111,969,959
Viviendas	
Edificios No Habitacionales / No Residenciales	636,734,213
Infraestructura	
Construcciones En Proceso En Bienes De Dominio Público	5,428,304
Construcciones En Proceso En Bienes Propios	302,275,158
Otros Bienes Inmuebles	0.00

BIENES MUEBLES

Concepto	Saldo Final
Bienes Muebles	947,512,322
Mobiliario y Equipo De Administración	381,060,676
Mobiliario y Equipo Educacional y Recreativo	130,242,953
Equipo E Instrumental Médico y De Laboratorio	239,441,168
Vehículos y Equipo De Transporte	48,559,717
Equipo De Defensa y Seguridad	0
Maquinaria, Otros Equipos y Herramientas	55,792,240
Colecciones, Obras De Arte y Objetos Valiosos	92,258,315
Activos Biológicos	157,253

Universidad Autónoma de Aguascalientes
Notas de Desglose
Al 30 de Septiembre 2020
RUBROS DE ACTIVOS INTANGIBLES Y DIFERIDOS

ACTIVOS INTANGIBLES

Concepto	Saldo Inicial	Saldo Final	Flujo del periodo
Activos Intangibles	13,776,148	14,983,305	0.00
Software	9,430,150	10,137,360	707,210
Patentes, Marcas y Derechos	40,600	40,600	0
Concesiones y Franquicias	0	0	0
Licencias	3,575,201	4,075,149	499,948
Otros Activos Intangibles	730,196	730,196	0

AMORTIZACIÓN ACUMULADA DE ACTIVOS INTANGIBLES

Concepto	Saldo Inicial	Saldo Final	Flujo del periodo
Amortización Acumulada De Activos Intangibles	- 847,792 -	847,792	0

ESTIMACIONES Y DETERIOROS

Concepto	Saldo Inicial	Saldo Final	Flujo del periodo
----------	---------------	-------------	-------------------



Universidad Autónoma de Aguascalientes
Notas de Desglose
Al 30 de Septiembre 2020
OTROS ACTIVOS

OTROS ACTIVOS CIRCULANTES

Concepto	Saldo Inicial	Saldo Final	Flujo del periodo
Activo Circulante	1,888,545,072	40,587,660,046	38,699,114,974
Efectivo y equivalentes	1,698,336,140	39,444,910,638	37,746,574,499
Derechos a recibir efectivo y equivalentes	167,379,062	1,113,349,444	945,970,382
Derechos a recibir bienes o servicios	15,343,938	15,512,453	168,515
Inventarios	7,485,932	13,887,510	6,401,578

OTROS ACTIVOS NO CIRCULANTES

Concepto	Saldo Inicial	Saldo Final	Flujo del periodo
Activo No Circulante	1,560,641,885	1,623,984,052	-63,342,167
Derechos a recibir efectivo y equivalentes a largo plazo	1,110,557	1,110,557	0.00
Bienes inmuebles, infraestructura y construcciones en proceso	1,020,080,550	1,056,407,633	36,347,084
Bienes muebles	921,743,539	947,512,322	25,768,784
Activos intangibles	13,776,148	14,983,305	1,207,158
Depreciación, deterioro y amortización acumulada de bienes	396,101,275	396,082,132	19,142
Activos diferidos	52,366	52,366	-



Universidad Autónoma de Aguascalientes
Notas de Desglose
Al 30 de Septiembre 2020
CUENTAS Y DOCUMENTOS POR PAGAR

CUENTAS POR PAGAR A CORTO PLAZO

Descripción	Importe	A 90 días	A 180 días	A 365 días	+ 365 días
Cuentas por Pagar a Corto Plazo	202,656,196.74			202,656,196.74	
Servicios Personales por Pagar a Corto Plazo	74,066,491.65			74,066,491.65	
Proveedores por Pagar a Corto Plazo	397,636.56			397,636.56	
Contratistas por Obras Publicas por Pagar a Corto Plazo	1,305,211.19			1,305,211.19	
Participaciones y aportaciones por Pagar a Corto Plazo	0.00			0.00	
Transferencias Otorgadas por Pagar a Corto Plazo	0.00			0.00	
Intereses, Comisiones y Otros Gastos de la deuda Publica por Pagar	0.00			0.00	
Retenciones y Contribuciones por Pagar a Corto Plazo	34,975,694.31			34,975,694.31	
Devoluciones de la Ley de Ingresos por Pagar a Corto Plazo	1,955.00			1,955.00	
Otras Cuentas por Pagar a Corto Plazo	92,704,481.15			92,704,481.15	

DOCUMENTOS POR PAGAR A CORTO PLAZO

Descripción	Importe	A 90 días	A 180 días	A 365 días	+ 365 días
-------------	---------	-----------	------------	------------	------------



Universidad Autónoma de Aguascalientes
Notas de Desglose
Al 30 de Septiembre 2020
FONDOS DE BIENES CON TERCEROS

FONDOS Y BIENES DE TERCEROS EN GARANTIA Y/O ADMINISTRACIÓN

Descripción	Importe
Fondos y Bienes De Terceros En Garantia y/o Administracion A Corto Plazo	8,680,403

Universidad Autónoma de Aguascalientes
Notas de Desglose
Al 30 de Septiembre 2020
FONDOS DE BIENES CON TERCEROS

FONDOS Y BIENES DE TERCEROS EN GARANTÍA Y/O ADMINISTRACION A LARGO PLAZO

Descripción	Importe
Fondos Y Bienes De Terceros En Garantia y/o Administracion A Largo Plazo	75,322



Universidad Autónoma de Aguascalientes
Notas de Desglose
Al 30 de Septiembre 2020

PASIVOS DIFERIDOS DIFERIDOS Y OTROS PASIVOS

OTROS PASIVOS DIFERIDOS A CORTO PLAZO

Descripción	Importe	Naturaleza
Pasivos Diferidos A Corto Plazo	20,576,950	
Intereses cobrados por adelantado a corto plazo	20,576.950	

1.2 Notas del Estado de Actividades



Universidad Autónoma de Aguascalientes
Notas de Desglose
Al 30 de Septiembre 2020
INGRESOS

INGRESOS DE GESTIÓN

Descripción	Importe
Ingresos De Gestion	
Ingresos por venta de bienes y servicios	257,428,080
Ingresos por venta de mercancías	1,072
Ingresos por venta de bienes y servicios producidos en establecimientos del gobierno	8,201
Ingresos por venta de bienes y servicios de organismos descentralizados	257,418,807

PARTICIPACIONES, APORTACIONES, TRANSFERENCIAS, ASIGNACIONES, SUBSIDIOS Y OTRAS AYUDAS

Descripción	Importe
Participaciones, Aportaciones, Transferencias, Asignaciones y Subsidios	1,023,482,719
Convenios	5,545,489
Transferencias, asignaciones, subsidios y otras ayudas	1,029,028,208



Universidad Autónoma de Aguascalientes
Notas de Desglose
Al 30 de Septiembre 2020
OTROS INGRESOS

OTROS INGRESOS Y BENEFICIOS

Descripción	Importe
Otros ingresos financieros	103,898,538
Otros ingresos y beneficios varios	1,358,203



Universidad Autónoma de Aguascalientes
Al 30 de Septiembre 2020
Notas de Desglose
GASTOS Y OTRAS PERDIDAS

GASTOS Y OTRAS PERDIDAS

Descripción	Importe	%
GASTOS Y OTRAS PERDIDAS	1,136,044,866	100%
Remuneraciones al Personal de Carácter Permanente	341,489,941	30.06%
Remuneraciones al Personal de Carácter Transitorio	391,472	0.03%
Remuneraciones Adicionales y Especiales	243,493,151	21.43%
Seguridad Social	114,575,570	10.09%
Otras Prestaciones Sociales y Económicas	219,093,737	19.29%
Pago de Estimulos a Servidores Públicos	43,237,862	3.81%
Materiales de Administración, Emisión de Documentos y Artículos Oficiales	6,733,886	0.59%
Alimentos y Utensilios	1,952,198	0.17%
Materias Primas, Materiales y Suministros Para Producción	6,223,298	0.55%
Materiales y Artículos de Construcción y de Reparación	16,694,147	1.47%
Productos Químicos, Farmacéuticos y de Laboratorio	5,529,032	0.49%
Combustibles, Lubricantes y Aditivos	1,904,481	0.17%
Vestuario, Blancos, Prendas de Protección y Artículos Deportivos	2,275,906	0.20%
Herramientas, Refacciones y Accesorios Menores	2,701,238	0.24%
Servicios Básicos	12,631,243	1.11%
Servicios de Arrendamiento	3,317,946	0.29%
Servicios Profesionales, Científicos y Técnicos y Otros Servicios	19,129,077	1.68%
Servicios Financieros, Bancarios y Comerciales	3,974,556	0.35%
Servicios de Instalación, Reparación, Mantenimiento y Conservación	17,429,305	1.53%
Servicios de Comunicación Social y Publicidad	1,614,288	0.14%
Servicios de Traslado y Viáticos	601,706	0.05%
Servicios Oficiales	954,605	0.08%
Otros Servicios Generales	16,743,975	1.47%
Ayudas Sociales a Personas	4,608,193	0.41%
Becas	2,877,610	0.25%
Ayudas Sociales a Instituciones	2,479,047	0.22%
Transferencias a Fideicomisos, Mandatos y Contratos Análogos a Entidades Paraestatales	41,047,598	3.61%
Donativos A Instituciones Sin Fines De Lucro	0.00	0.00%
Disminución de Inventarios de Mercancías Para Venta	2	0.00%
Gastos de Ejercicios Anteriores	303,180	0.03%
Bonificaciones y Descuentos Otorgados	1,512,540	0.13%
Otros Gastos Varios	524,076	0.05%
Depreciación de bienes Muebles	0.00	0.00%
Disminución de Bienes por Perdida, Obsolescencia y Deterioro	0.00	0.00%
Diferencias pr Tipo de Cambio Negativas en Efectivo y Equivalentes	0.00	0.00%

1.3 Notas al Estado de Variación en la Hacienda Pública



Universidad Autónoma de Aguascalientes
Notas de Desglose
Al 30 de Septiembre 2020

HACIENDA PÚBLICA/PATRIMONIO CONTRIBUIDO

Concepto	Saldo Inicial	Saldo Final	Modificaciones
Aportaciones	0.00	0.00	0.00
Donaciones De Capital	261,929	261,929	0.00
Actualizacion De La Hacienda Publica/Patrimonio	104,873,000	104,873,000	0.00



Universidad Autónoma de Aguascalientes
Notas de Desglose
Al 30 de Septiembre 2020

HACIENDA PÚBLICA/PATRIMONIO GENERADO

Concepto	Saldo Inicial	Saldo Final	Flujo del periodo
Hacienda Publica /Patrimonio Generado	2,051,548,012	2,054,761,815	3,213,804
Resultados de Ejercicios Anteriores	2,355,429,180	2,356,261,661	832,481
Revaluos	- 200,000	200,000	0.00
Rectificaciones de Resultados de Ejercicios Anteriores	- 301,299,846	-301,299,846	0.00



1.4 Notas al Estado de Flujo de Efectivo



Universidad Autónoma de Aguascalientes
Notas de Desglose
Al 30 de Septiembre 2020
FLUJO DE EFECTIVO

FLUJO DE EFECTIVO

Concepto	Saldo Inicial	Saldo Final	Flujo del periodo
Efectivo y Equivalentes			
Efectivo y equivalentes	1,698,336,140	1,923,561,435	225,225,295
Efectivo	1,236,533	601,585	1,838,119
Bancos/tesorería	109,501,888	237,533,265	128,031,378
Bancos/dependencias y otros	0.00	0.00	0.00
Inversiones temporales (hasta 3 meses)	1,587,597,719	1,686,629,755	99,032,036
Fondos con afectación específica	0.00	0.00	0.00
Depositos de fondos de terceros en garantía y/o administración	0.00	0.00	0.00
Otros efectivos y equivalentes	0.00	0.00	0.00

Universidad Autónoma de Aguascalientes
Notas de Desglose
Al 30 de Septiembre 2020

BIENES INMUEBLES, INFRAESTRUCTURA Y CONSTRUCCIONES EN PROCESO

Concepto	Saldo Inicial	Saldo Final	Flujo del periodo
Bienes Inmuebles, Infraestructura y Construcciones	1,020,060,550	1,056,407,633	36,347,084
Terrenos	111,969,959	111,969,959	0.00
Edificios no habitacionales, no residenciales	636,734,213	636,734,213	0.00
Construcciones en proceso en bienes de dominio público	5,428,304	5,428,304	0.00
Construcciones en proceso en bienes propios	265,928,075	302,275,158	36,347,084

Universidad Autónoma de Aguascalientes
Notas de Desglose
Al 30 de Septiembre 2020

BIENES MUEBLES E INTANGIBLES			
Concepto	Saldo Inicial	Saldo Final	Flujo del periodo
Bienes Muebles	921,743,539	947,512,322	25,768,784
Mobiliario y equipo de administracion	369,066,701	381,060,676	11,993,974
Mobiliario y equipo educacional recreativo	126,713,755	130,242,953	3,529,198
Equipo e instrumental médico y de laboratorio	236,431,873	239,441,168	3,009,295
Vehículos y equipo de transporte	47,185,917	48,559,717	1,373,800.00
Equipo de defensa y seguridad	0.00	0.00	0.00
Maquinaria, otros equipos y herramientas	50,746,068	55,792,240	5,046,173
Colecciones, obras de arte y objetos valiosos	91,441,972	92,258,315	816,343
Activos biológicos	157,253	157,253	-
Activos intangibles	13,776,148	14,983,305	1,914,367
Software	9,430,150	10,137,360	707,209.60
Patentes, marcas y derechos	40,600	40,600	707,209.60
Concesiones y franquicias	0.00	0.00	0.00
Licencias	3,575,201	4,075,149	499,948
Otros activos intangibles	730,196	730,196	0.00
TOTAL_	935,519,687	962,495,628	27,683,151

CONCILIACIÓN DEL FLUJO DE EFECTIVO

Descripción	Importe
Otros Gastos y Pérdidas Extraordinarias	2,339,797
Estimaciones, depreciaciones, deterioros, obsolescencia y amortizaciones	2.00
Estimaciones por pérdida o deterioro de activos circulantes	0.00
Estimaciones por pérdida o deterioro de activos no circulantes	0.00
Depreciación de bienes inmuebles	0.00
Depreciación de infraestructura	0.00
Depreciación de bienes muebles	0.00
Deterioro de los activos biológicos	0.00
Amortización de activos intangibles	0.00
Disminución de Bienes por pérdida, obsolescencia y deterioro	2
Provisiones	0.00
Provisiones de pasivos a corto plazo	0.00
Provisiones de pasivos a largo plazo	0.00
Disminución de inventarios	0.00
Disminución de inventarios de mercancías para venta	0.00
Disminución de inventarios de mercancías terminadas	0.00
Disminución de inventarios de mercancías en proceso de elaboración	0.00
Disminución de inventarios de materias primas, materiales y suministros para producción	0.00
Disminución de almacén de materiales y suministros de consumo	0.00
Aumento por insuficiencia de estimaciones por pérdida o deterioro u obsolescencia	0.00
Aumento por insuficiencia de estimaciones por pérdida o deterioro u obsolescencia	0.00
Aumento por insuficiencia de provisiones	0.00
Aumento por insuficiencia de provisiones	0.00
Otros gastos	2,339,795
Gastos de ejercicios anteriores	303,180
Pérdidas por responsabilidades	0.00
Bonificaciones y descuentos otorgados	1,512,540
Diferencias por tipo de cambio negativas en efectivo y equivalentes	0.00
Diferencias de cotizaciones negativas en valores negociables	0.00
Resultado por posición monetaria	0.00
Pérdidas por participación patrimonial	0.00
Otros gastos varios	524,076
Inversión Pública	0.00
Inversión pública no capitalizable	0.00
Construcción en bienes no capitalizable	0.00



Universidad Autónoma de Aguascalientes
Notas de Desglose
Al 30 de Septiembre 2020

PASIVOS CONTINGENTES

Descripción	Importe estimado
Juicios	0.00
Garantías	0.00
Avales	0.00
Pensiones Y Jubilaciones	0.00

CONCILIACIÓN ENTRE LOS EGRESOS PRESUPUESTARIOS Y LOS GASTOS CONTABLES

Concepto	Importe
1. Total de egresos (presupuestarios)	1,348,032,522.82
2. Menos egresos presupuestarios no contables	217,141,879.57
Mobiliario y equipo de administración	12,464,511
Mobiliario y equipo educacional y recreativo	4,630,751
Equipo e instrumental médico y de laboratorio	3,009,295
Vehículos y equipo de transporte	1,373,800
Equipo de defensa y seguridad	0
Maquinaria, otros equipos y herramientas	5,182,233
Colecciones, Obras de Arte y Objetos Valiosos	0
Activos biológicos	0
Bienes inmuebles	0.00
Activos intangibles	1,307,310
Obra pública en bienes propios	28,168,901.78
Acciones y participaciones de capital	0
Compra de títulos y valores	0
Inversiones en fideicomisos, mandatos y otros análogos	0
Provisiones para contingencias y otras erogaciones especiales	0
Amortización de la deuda pública	0
Adeudos de ejercicios fiscales anteriores (ADEFAS)	158,374,506
Otros egresos presupuestales no contables	2,630,572
3. Más gastos contables no presupuestales	5,154,223.01
Estimaciones, depreciaciones, deterioros, obsolescencia y amortizaciones	0
Provisiones	0
Disminución de inventarios	0
Aumento por insuficiencia de estimaciones por pérdida o deterioro u obsolescencia	0
Aumento por insuficiencia de provisiones	0
Otros gastos	2,814,426
Otros gastos contables no presupuestales	2,339,797
4. Total de Gasto Contable (4 = 1 - 2 + 3)	1,136,044,866.26

CONCILIACIÓN ENTRE LOS INGRESOS PRESUPUESTARIOS Y CONTABLES

Concepto	Importe
1. Ingresos Presupuestarios	1,936,257,383
2. Más ingresos contables no presupuestarios	1,358,203
Incremento por variación de inventarios	0
Disminución del exceso de estimaciones por pérdida o deterioro u obsolescencia	0
Disminución del exceso de provisiones	0
Otros ingresos y beneficios varios	1,358,203
Otros ingresos contables no presupuestarios	0
3. Menos ingresos presupuestarios no contables	551,448,046
Productos de capital	0
Aprovechamientos capital	0
Ingresos derivados de financiamientos	0
Otros ingresos presupuestarios no contables	551,448,046
4. Ingresos Contables (4 = 1 + 2 - 3)	1,386,167,540

2. NOTAS DE MEMORIA

2.1 Cuentas de Orden Contable



Universidad Autónoma de Aguascalientes
NOTAS DE MEMORIA (CUENTAS DE ORDEN)
Al 30 de Septiembre 2020

CUENTAS DE ORDEN CONTABLES

NOMBRE DE LA CUENTA	Saldo Inicial	Saldo Final
VALORES		
Valores en Custodia	0.00	0.00
Custodia de Valores	0.00	0.00
Instrumentos de Crédito Prestados a Formadores de Mercado	0.00	0.00
Préstamo de Instrumentos de Crédito a Formadores de Mercado y su Garantía	0.00	0.00
Instrumentos de Crédito Recibidos en Garantía de los Formadores de Mercado	0.00	0.00
Garantía de Créditos Recibidos de los Formadores de Mercado	0.00	0.00
EMISION DE OBLIGACIONES		
Autorización para la Emisión de Bonos, Títulos y Valores de la Deuda Pública Interna	0.00	0.00
Autorización para la Emisión de Bonos, Títulos y Valores de la Deuda Pública Externa	0.00	0.00
Emisiones Autorizadas de la Deuda Pública Interna y Externa	0.00	0.00
Suscripción de Contratos de Préstamos y Otras Obligaciones de la Deuda Pública Interna	0.00	0.00
Suscripción de Contratos de Préstamos y Otras Obligaciones de la Deuda Pública Externa	0.00	0.00
Contratos de Préstamos y Otras Obligaciones de la Deuda Pública Interna y Externa	0.00	0.00
AVALES Y GARANTIAS		
Avales Autorizados	0.00	0.00
Avales Firmados	0.00	0.00
Fianzas y Garantías Recibidas por Deudas a Cobrar	0.00	0.00
Fianzas y Garantías Recibidas	0.00	0.00
Fianzas Otorgadas para Respalda r Obligaciones no Fiscales del Gobierno	0.00	0.00
Fianzas Otorgadas del Gobierno para Respalda r Obligaciones no Fiscales	0.00	0.00
JUICIOS		
Demandas Judicial en Proceso de Resolución	0.00	0.00
Resolución de Demandas en Proceso Judicial	0.00	0.00
INVERSION MEDIANTE PROYECTOS PARA PRESTACION DE SERVICIOS (PPS) Y SIMILARES		
Contratos para Inversión Mediante Proyectos para Prestación de Servicios (PPS) y Similares	0.00	0.00
Inversión Pública Contratada Mediante Proyectos para Prestación de Servicios (PPS) y Similares	0.00	0.00
BIENES EN CONCESIONADOS O EN COMODATO		
Bienes Bajo Contrato en Concesión	0.00	0.00
Contrato de Concesión por Bienes	0.00	0.00
Bienes Bajo Contrato en Comodato	0.00	0.00
Contrato de Comodato por Bienes	0.00	0.00
Bienes Arqueológicos en custodia	0.00	70.00



2.2 Cuentas de Orden Presupuestaria



UNIVERSIDAD AUTÓNOMA DE AGUASCALIENTES
NOTAS DE MEMORIA (CUENTAS DE ORDEN)
Al 30 de Septiembre 2020

PRESUPUESTALES

NOMBRE DE LA CUENTA	LARGOS	ABONOS
LEY DE INGRESOS	6,407,874,495.00	6,407,874,495.00
Ley de Ingresos Estimada	2,082,244,073.00	0.00
Ley de Ingresos por Ejecutar	1,936,257,383.00	2,535,359,729.00
Modificaciones a la Ley de Ingresos Estimada	453,115,656.00	0.00
Ley de Ingresos Devengada	1,936,257,383.00	1,936,257,383.00
Ley de Ingresos Recaudada	0.00	1,936,257,383.00
PRESUPUESTO DE EGRESOS	7,724,399,282.00	7,724,399,282.00
Presupuesto de Egresos Aprobado	0.00	2,082,244,073.00
Presupuesto de Egresos por Ejercer	2,535,359,729.00	1,348,032,523.00
Modificaciones al Presupuesto de Egresos Aprobado	0.00	453,115,656.00
Presupuesto de Egresos Comprometido	1,348,032,523.00	1,348,032,523.00
Presupuesto de Egresos Devengado	1,348,032,523.00	1,348,032,523.00
Presupuesto de Egresos Ejercido	1,348,032,523.00	1,144,941,984.00
Presupuesto de Egresos Pagado	1,144,941,984.00	0.00

3.- NOTAS DE GESTIÓN ADMINISTRATIVA

3.1 Introducción

Uno de los objetivos postulados en el Plan de Trabajo de la actual administración, expone el compromiso de trabajar de manera decidida en acciones relacionadas con la administración financiera transparente, responsable y eficiente. Dicho objetivo se ha cumplido puesto que, gozamos de un sostenido equilibrio financiero.

Como parte de la información financiera las notas a los estados financieros, se consideran parte integrante de la misma y han sido reveladas presupuestal y financieramente en unidades monetarias.

Las notas de gestión administrativa tienen como finalidad revelar el contexto de los aspectos económicos financieros más relevantes que influyen en las decisiones del periodo y que fueron consideradas en la elaboración de los estados financieros, con la finalidad de tener una mejor comprensión de los mismos y de las características particulares que los afectan o pudieran afectar periodos posteriores.

En atención a lo expresado, presentamos los siguientes documentos informativos.

3.2 Panorama económico y financiero

Los criterios generales de la política económica explican las medidas de política fiscal, sobre la cual se elaboraron los paquetes económicos integrados por las diversas fuentes de financiamiento que sustentan el presupuesto de la Universidad. Los montos de ingresos previstos, así como de gastos deben en todo momento contribuir a alcanzar las metas anuales de los requerimientos Financieros de la Universidad.

3.3 Autorización e Historia

La Universidad Autónoma de Aguascalientes, es un órgano descentralizado del Estado de Aguascalientes, con personalidad jurídica propia para adquirir y administrar bienes. Cuya función es impartir la enseñanza media y superior, en el Estado de Aguascalientes, realizar investigación científica y humanística, atender beneficios de la cultura a los diversos sectores de la población, lo anterior de acuerdo a lo establecido en su Ley Orgánica Publicada en el Periódico Oficial del estado en fecha 24 de febrero de 1974.

3.4 Organización y Objeto Social

La función principal de la Universidad es impartir la enseñanza media y superior, en el Estado de Aguascalientes, realizar investigación científica y humanística, atender beneficios de la cultura a los diversos sectores de la población, lo anterior de acuerdo a lo establecido en su Ley Orgánica Publicada en el Periódico Oficial del estado en fecha 24 de febrero de 1974.

3.5 Bases de Preparación de los Estados Financieros

La información revelada en los estados financieros, se encuentra expresado en moneda nacional y han sido elaborados de conformidad con las disposiciones de la Contabilidad Gubernamental y sustentada en los dispuesto por los postulados básicos de contabilidad Como normativa supletoria se aplicará conforme al marco conceptual de la contabilidad gubernamental.

3.6 Políticas de Contabilidad Significativas

Como parte de las políticas significativas a considerar en la interpretación de la información financiera por lo correspondiente al ejercicio fiscal que se presenta, se debe considerar lo siguiente:

- a) Las cifras son presentadas en base al devengo contable, del ingreso y del gasto.
- b) Los ingresos de entidades auxiliares se presentan conforme a la utilidad real, y no sobre el total de la transacción de venta.
- c) La depreciación del activo no circulante, fue calculada conforme a los porcentajes y vida útil establecida por el CONAC.
- d) Se implementó como parte del catálogo de bienes, los niveles de clasificación establecidas en las Reglas Generales y Específicas de Valoración del Patrimonio.
- e) Las cifras del padrón de bienes contienen reconocimientos que incluyen bienes no capitalizables según la contabilidad gubernamental, los cuales están en proceso de actualización.
- f) El registro de anticipos otorgados, afecta contable y presupuestalmente.

3.7 Posición en Moneda Extranjera y Protección por Riesgo Cambiario

Sin información que detallar.

3.8 Reporte Analítico del Activo

Universidad Autónoma de Aguascalientes					
Estado Analítico del Activo					
Al 30 de Septiembre de 2020					
Cuenta Pública					
CONCEPTO	Saldo Inicial	Cargos del Periodo	Abonos del Periodo	Saldo Final	Variación del Periodo
ACTIVO	3,449,186,957	40,916,995,232	40,588,782,664	3,777,399,526	328,212,569
Activo Circulante	1,888,545,072	40,852,530,447	40,587,660,046	2,153,415,474	264,870,402
Efectivo y Equivalentes	1,698,336,140	39,670,135,934	39,444,910,638	1,923,561,435	225,225,295
Derechos a Recibir Efectivo o Equivalentes	167,379,062	1,164,801,273	1,113,349,444	218,830,891	51,451,829
Derechos a Recibir Bienes o Servicios	16,343,938	8,058,491	15,512,453	7,889,975	-7,453,963
Inventarios	7,485,932	9,534,750	13,887,510	3,133,172	-4,352,760
Almacenes	0	0	0	0	0
Estimacion por Perdida o Deterioro de Activos Circulantes	0	0	0	0	0
Otros Activos Circulantes	0	0	0	0	0
Activo No Circulante	1,560,641,885	64,464,785	1,122,618	1,623,984,052	63,342,167
Inversiones Financieras a Largo Plazo	0	0	0	0	0
Derechos a Recibir Efectivo o Equivalentes a Largo Plazo	1,110,557	0	0	1,110,557	0
Bienes Inmuebles, Infraestructura y Construcciones en Proceso	1,020,060,550	36,735,768	388,684	1,056,407,633	36,347,084
Bienes Muebles	921,743,539	26,502,717	733,934	947,512,322	25,768,784
Activos Intangibles	13,776,148	1,207,158	0	14,983,305	1,207,158
Depreciación Deterioro y Amortización Acumulada de Bienes	-396,101,275	19,142	0	-396,082,132	19,142
Activos Diferidos	52,366	0	0	52,366	0
Estimacion por Perdida o Deterioro de Activos no Circulantes	0	0	0	0	0
Otros Activos No Circulantes	0	0	0	0	0

3.9 Fideicomisos, Mandatos y Análogos

Sin información que detallar.




3.10 Reporte de la Recaudación

Universidad Autónoma de Aguascalientes Estado de Actividades Al 30 de Septiembre de 2020 Cuenta Pública		
	2020	2019
INGRESOS Y OTROS BENEFICIOS		
Ingresos de la Gestión:	257,428,080	286,755,758
Impuestos	0	0
Cuotas y Aportaciones de Seguridad Social	0	0
Contribuciones de Mejoras	0	0
Derechos	0	0
Productos	0	0
Aprovechamientos	0	0
Ingresos por Venta de Bienes y Servicios	257,428,080	286,755,758
Participaciones, Aportaciones, Transferencias, Asignaciones, Subsidios y C	1,023,482,719	974,173,519
Participaciones, Aportaciones, Convenios, Incentivos Derivados de la Colaboración Fiscal y Fondos Distintos de Aportaciones	-5,545,489	651,464,987
Transferencias, Asignaciones, Subsidios y Subconvenciones, y Pensiones y Jubilaciones	1,029,028,208	322,708,532
Otros Ingresos y Beneficios	105,256,741	85,231,450
Ingresos Financieros	103,898,538	84,595,578
Incremento de la Variación de Inventarios	0	0
Disminución del Exceso de Estimaciones por Pérdida o Deterioro u Obsolescencia	0	0
Disminución del Exceso de Provisiones	0	0
Otros Ingresos y Beneficios Varios	1,358,203	635,873
Total de Ingresos y Otros Beneficios	1,386,167,540	1,346,160,727
GASTOS Y OTRAS PERDIDAS		
Gastos de Funcionamiento	1,082,692,621	986,769,042
Servicios Personales	962,281,733	850,773,502
Materiales y Suministros	44,014,187	37,461,379
Servicios Generales	76,396,701	98,533,561
Transferencias, Asignaciones, Subsidios y Otras Ayudas	51,012,448	114,498,475
Transferencias Internas y Asignaciones al Sector Público	0	0
Transferencias al Resto del Sector Público	0	0
Subsidios y Subvenciones	0	0
Ayudas Sociales	9,964,851	74,394,451
Pensionamientos y Jubilaciones	0	0
Transferencias a Fideicomisos, Mandatos y Contratos Análogos	41,047,598	39,797,874
Transferencias a la Seguridad Social	0	0
Donativos	0	306,151
Transferencias al Exterior	0	0
Participaciones y Aportaciones	0	0
Participaciones	0	0
Aportaciones	0	0
Convenios	0	0
Intereses, Comisiones y Otros Gastos de la Deuda Pública	0	0
Intereses de la Deuda Pública	0	0
Comisiones de la Deuda Pública	0	0
Gastos de la Deuda Pública	0	0
Costo por Coberturas	0	0
Apoyos Financieros	0	0
Otros Gastos y Perdas Extraordinarias	2,339,797	4,419,878
Estimaciones, Depreciaciones, Deterioros, Obsolescencia y Amortizaciones	2	0
Provisiones	0	0
Disminución de inventarios	0	56,763
Aumento por Insuficiencia de Estimaciones por Pérdida o Deterioro y Obsolescencia	0	0
Aumento por Insuficiencia de Provisiones	0	0
Otros Gastos y Perdas Extraordinarias	2,339,795	4,363,115
Inversión Pública	0	0
Inversión Pública No Capitalizable	0	0
Total de Gastos y Otras Perdidas	1,136,044,866	1,105,687,395
Resultado del Ejercicio (Ahorro/Desahorro)	250,122,674	240,473,332

Sin variaciones significativas.

3.11 Información sobre la Deuda y el Reporte Analítico de la Deuda

Sin información que detallar.

3.12 Calificaciones otorgadas

Sin información que detallar.

3.13 Proceso de Mejora

Sin información que detallar.

3.14 Información por Segmentos

Sin información que detallar.

3.15 Eventos Posteriores al Cierre

Sin información que detallar.

3.16 Partes Relacionadas

Sin información que detallar.

3.17 Responsabilidad Sobre la Presentación Razonable de la Información Contable

Bajo protesta de decir verdad declaramos que los Estados Financieros y sus notas, son razonablemente correctos y su contenido es responsabilidad de la Universidad.



M. en IMP. JORGE HUMBERTO LÓPEZ REYNOSO
DIRECTOR GENERAL DE FINANZAS



C.P. ILDA LETICIA GONZÁLEZ SERNA
JEFE DE DEPARTAMENTO DE
CONTABILIDAD