

Universidad Autónoma de Aguascalientes
Estado de Situación Financiera
Al 31 de Octubre de 2020
Cuenta Pública



ACTIVO	2020	2019	PASIVO	2020	2019
Activo circulante			Pasivo Circulante		
Efectivo y Equivalentes	1,985,509,604	1,786,985,363	Cuentas por Pagar a Corto Plazo	236,311,383	217,826,551
Derechos a Recibir Efectivo o Equivalentes	217,427,948	210,731,987	Documentos por Pagar a Corto Plazo	0	0
Derecho a Recibir Bienes o Servicios	9,613,352	5,281,307	Porción a Corto Plazo de la Deuda Pública a Largo Plazo	0	0
Inventarios	2,379,351	4,113,622	Titulos y Valores a Corto Plazo	0	0
Almacenes	0	0	Pasivos Diferidos a Corto Plazo	21,388,000	15,211,804
Estimación por Pérdida o Deterioro de Activos Circulantes	0	0	Fondos y Bienes de Terceros en Garantía y/o Administración a Corto Plazo	-18,398,749	11,788,691
Otros Activos Circulantes	0	0	Provisiones a Corto Plazo	0	0
Total de Activos Circulantes	2,214,930,254	2,007,112,279	Otros Pasivos a Corto Plazo	0	0
Activo No Circulante			Total de Pasivo Circulante	276,098,132	244,827,046
Inversiones Financieras a Largo Plazo	0	0	Pasivo No Circulante		
Derechos a Recibir Efectivo o Equivalentes a Largo Plazo	1,110,557	1,110,557	Cuentas por Pagar a Largo Plazo	0	0
Bienes Inmuebles, Infraestructura y Construcciones en Proceso	1,057,205,436	1,006,015,092	Documentos por Pagar a Largo Plazo	0	0
Bienes Muebles	953,926,175	897,866,893	Deuda Pública a Largo Plazo	0	0
Activos Intangibles	15,233,687	17,271,449	Pasivos Diferidos a Largo Plazo	1,899,662	1,899,662
Depreciación, Deterioro y Amortización Acumulada de Bienes	-396,082,132	-241,247,910	Fondos y Bienes de Terceros en Garantía y/o Administración a Largo Plazo	75,322	89,602
Activos Diferidos	52,366	52,366	Provisiones a Largo Plazo	1,133,784,495	1,026,960,181
Estimación por Pérdida o Deterioro de Activos No Circulantes	0	0	Total de Pasivos No Circulantes	1,135,759,479	1,028,949,445
Total de Activos no Circulantes	1,631,446,088	1,681,068,446	Total del Pasivo	1,411,857,610	1,273,776,491
Otros Activos No Circulantes	0	0	HACIENDA PÚBLICA/PATRIMONIO		
Total de otros Activos No Circulantes	0	0	Hacienda Pública/Patrimonio Contribuido		
Total del Activo	3,846,376,342	3,688,180,725	Aportaciones	0	0
			Donaciones de Capital	261,929	261,929
			Actualización de la Hacienda Pública/Patrimonio	104,873,000	104,873,000
			Hacienda Pública/Patrimonio Generado		
			Resultados del Ejercicio (Ahorro/Desahorro)	274,649,551	253,047,617
			Resultados de Ejercicios Anteriores	2,356,225,817	2,250,011,902
			Revaluos	-200,000	-200,000
			Reservas	0	0
			Rectificaciones de Resultados de Ejercicios Anteriores	-301,291,565	-193,590,215
			Exceso o Insuficiencia en la Actualización de la Hacienda Pública/Patrimonio		
			Resultado por Posición Monetaria	0	0
			Resultado por Tenencia de Activos No Monetarios	0	0
			Total Hacienda Pública/Patrimonio	2,434,518,732	2,414,404,234
			Total del Pasivo y Hacienda Pública/Patrimonio	3,846,376,342	3,688,180,725

Bajo protesta de decir verdad declaramos que los Estados Financieros y sus Notas son razonablemente correctos y responsabilidad del emisor

M. en IMP. JORGE HUMBERTO LÓPEZ REYNOSO
DIRECTOR GENERAL DE FINANZAS

C.P. ILDA LETICIA GONZALEZ SERNA
JEFE DE DEPARTAMENTO DE CONTABILIDAD

Universidad Autónoma de Aguascalientes
Estado de Flujo de Efectivo
Al 31 de Octubre de 2020
Cuenta Pública



	2020	2019
Flujos de Efectivo a las Actividades de Operación		
Origen	1,528,584,515	1,490,868,621
Impuestos	0	0
Cuotas y Aportaciones de Seguridad Social	0	0
Contribuciones de mejoras	0	0
Derechos	0	0
Productos	0	0
Aprovechamientos	0	0
Ingresos por venta de bienes y servicios	271,225,797	304,237,898
Participaciones, Aportaciones, Convenios, Incentivos Derivados de la colaboración Fiscal y Fondos Distintos de Aportaciones	-5,545,489	722,004,127
Transferencias, Asignaciones, Subsidios y Subconvenciones, y Pensiones y Jubilaciones	1,153,778,482	360,282,817
Otros orígenes de operación	109,125,725	104,343,779
Aplicación	1,253,934,964	1,237,821,003
Servicios Personales	1,055,017,271	939,931,159
Materiales y Suministros	51,620,383	45,461,824
Servicios Generales	87,929,747	116,335,801
Transferencias Internas y Asignaciones al Sector Público	0	0
Transferencias al Resto del Sector Público	0	0
Subsidios y Subvenciones	0	0
Ayudas Sociales	10,870,247	78,821,940
Pensionamientos y Jubilaciones	0	0
Transferencias a Fideicomisos, Mandatos y Contratos Análogos	45,766,868	44,601,265
Transferencias a la Seguridad Social	0	0
Donativos	0	373,837
Transferencias al Exterior	0	0
Participaciones	0	0
Aportaciones	0	0
Convenios	0	0
Otras Aplicaciones de Operación	2,530,448	12,295,178
Fujos Netos de Efectivos por Actividades de Operación	274,649,551	253,047,617
Flujos de Efectivo de las Actividades de Inversión		
Origen	10,837,168	17,903,663
Bienes Inmuebles, Infraestructura y Construcciones en Proceso	0	0
Bienes Muebles	0	0
Otros Orígenes de Inversión	10,837,168	17,903,663
Aplicación	120,853,088	88,588,425
Bienes Inmuebles, Infraestructura y Construcciones en Proceso	37,144,886	24,974,927
Bienes Muebles	32,182,637	15,935,665
Otras aplicaciones de Inversión	51,525,566	47,677,834
Fujos Netos de Efectivos por Actividades de Inversión	-110,015,921	-70,684,762
Flujo de Efectivo de las Actividades de Financiamiento		
Origen	122,554,115	88,853,458
Endeudamiento Neto	0	0
Interno	0	0
Externo	0	0
Otros Orígenes de Financiamiento	122,554,115	88,853,458
Aplicación	14,281	28,616,406
Servicios de la Deuda	0	0
Interno	0	0
Externo	0	0
Otras Aplicaciones de Financiamiento	14,281	28,616,406
Fujos Netos de Efectivo por Actividades de Financiamiento	122,539,834	60,237,052
Incremento/Disminución Neta en el Efectivo y Equivalentes al Efectivo	287,173,464	242,599,908
Efectivo y Equivalentes al Efectivo al Inicio del Ejercicio	1,698,336,140	1,544,385,455
Efectivo y Equivalentes al Efectivo al Final del Ejercicio	1,985,509,604	1,786,985,363

Bajo protesta de decir verdad declaramos que los Estados Financieros y sus Notas son razonablemente correctos y responsabilidad del emisor

M. en IMP. JORGE HUBERTO LÓPEZ REYNOSO
DIRECTOR GENERAL DE FINANZAS


C.P. ILDA LETICIA GONZÁLEZ SERNA
JEFE DE DEPARTAMENTO DE CONTABILIDAD

Universidad Autónoma de Aguascalientes
Estado de Variaciones en la Hacienda Pública
Al 31 de Octubre de 2020
Cuenta Pública



CONCEPTO	Hacienda Pública/Patrimonio Contribuido	Hacienda Pública/ Patrimonio Generado de Ejercicios Anteriores	Hacienda Pública/ Patrimonio Generado del Ejercicio	Exceso o Insuficiencia en la Actualización de la Hacienda Pública / Patrimonio	Total
Rectificaciones de Resultados de Ejercicios Anteriores					
Patrimonio Neto Inicial Ajustado del Ejercicio	105,134,929				105,134,929
Aportaciones	0				0
Donaciones al Capital	261,929				261,929
Actualización de la Hacienda Pública/Patrimonio	104,873,000				104,873,000
Variaciones de la Hacienda Pública / Patrimonio Neto del Ejercicio		1,950,377,502	103,551,832		2,053,929,334
Resultados del Ejercicio (Ahorro/Desahorro)		0	103,551,832		103,551,832
Resultados de Ejercicios Anteriores		2,251,877,348			2,251,877,348
Revaluos		-200,000			-200,000
Reservas		0			0
Rectificaciones de Resultados de Ejercicios Anteriores		-301,299,846			-301,299,846
Hacienda Pública/Patrimonio Neto del Ejercicio	105,134,929	1,950,377,502	103,551,832		2,159,064,263
Cambios en la Hacienda Pública/Patrimonio Neto del Patrimonio					
Aportaciones	0	804,917			804,917
Donaciones de Capital	0	0			0
Actualización de la Hacienda Pública/Patrimonio	0	796,637			796,637
Rectificaciones de Resultados de Ejercicios Anteriores		8,281	0		8,281
Variaciones de la Hacienda Pública/Patrimonio Neto del Ejercicio	0	103,551,832	171,097,719		274,649,551
Resultados del Ejercicio (Ahorro/Desahorro)			274,649,551		274,649,551
Resultados de Ejercicios Anteriores		103,551,832	-103,551,832		0
Revaluos			0		0
Reservas			0		0
Saldo Neto en la Hacienda Pública/Patrimonio 2020	105,134,929.00	2,054,734,251.20	274,649,551.23		2,434,518,731.43

Bajo protesta de decir verdad declaramos que los Estados Financieros y sus Notas son razonablemente correctos y responsabilidad del emisor


M. en IMP. JORGE HUMBERTO LÓPEZ REYNOSO
DIRECTOR GENERAL DE FINANZAS


C.P. ILDA LETICIA GONZÁLEZ SERNA
JEFE DE DEPARTAMENTO DE CONTABILIDAD

Universidad Autónoma de Aguascalientes
Estado de Actividades
Al 31 de Octubre de 2020
Cuenta Pública



	2020	2019
INGRESOS Y OTROS BENEFICIOS		
Ingresos de la Gestión:	271,225,797	304,237,898
Impuestos	0	0
Cuotas y Aportaciones de Seguridad Social	0	0
Contribuciones de Mejoras	0	0
Derechos	0	0
Productos	0	0
Aprovechamientos	0	0
Ingresos por Venta de Bienes y Servicios	271,225,797	304,237,898
Participaciones, Aportaciones, Transferencias, Asignaciones, Subsidios y Otras Ayudas	1,148,232,993	1,082,286,944
Participaciones, Aportaciones, Convenios, Incentivos Derivados de la Colaboración Fiscal y Fondos Distintos de Aportaciones	-5,545,489	722,004,127
Transferencias, Asignaciones, Subsidios y Subconvenciones, y Pensiones y Jubilaciones	1,153,778,482	360,282,817
Otros Ingresos y Beneficios	109,125,725	104,343,779
Ingresos Financieros	107,686,974	96,137,876
Incremento de la Variación de Inventarios	9,940	0
Disminución del Exceso de Estimaciones por Pérdida o Deterioro u Obsolescencia	0	0
Disminución del Exceso de Provisiones	0	0
Otros Ingresos y Beneficios Varios	1,428,812	8,205,902
Total de Ingresos y Otros Beneficios	1,528,584,515	1,490,868,621
GASTOS Y OTRAS PERDIDAS		
Gastos de Funcionamiento	1,194,767,401	1,101,728,784
Servicios Personales	1,055,017,271	939,931,159
Materiales y Suministros	51,820,383	45,461,824
Servicios Generales	87,929,747	116,335,801
Transferencias, Asignaciones, Subsidios y Otras Ayudas	56,637,115	123,797,042
Transferencias Internas y Asignaciones al Sector Público	0	0
Transferencias al Resto del Sector Público	0	0
Subsidios y Subvenciones	0	0
Ayudas Sociales	10,870,247	78,821,940
Pensionamientos y Jubilaciones	0	0
Transferencias a Fideicomisos, Mandatos y Contratos Análogos	45,766,868	44,601,265
Transferencias a la Seguridad Social	0	0
Donativos	0	373,837
Transferencias al Exterior	0	0
Participaciones y Aportaciones	0	0
Participaciones	0	0
Aportaciones	0	0
Convenios	0	0
Intereses, Comisiones y Otros Gastos de la Deuda Pública	0	0
Intereses de la Deuda Pública	0	0
Comisiones de la Deuda Pública	0	0
Gastos de la Deuda Pública	0	0
Costo por Coberturas	0	0
Apoyos Financieros	0	0
Otros Gastos y Perdidas Extraordinarias	2,530,448	12,295,178
Estimaciones, Depreciaciones, Deterioros, Obsolescencia y Amortizaciones	2	0
Provisiones	0	2
Disminución de inventarios	0	56,763
Aumento por Insuficiencia de Estimaciones por Pérdida o Deterioro u Obsolescencia	0	0
Aumento por Insuficiencia de Provisiones	0	0
Otros Gastos y Perdidas Extraordinarias	2,530,446	12,238,412
Inversión Pública	0	0
Inversión Pública No Capitalizable	0	0
Total de Gastos y Otras Perdidas	1,253,934,964	1,237,821,003
Resultado del Ejercicio (Ahorro/Desahorro)	274,649,551	253,047,617

Bajo protesta de decir verdad declaramos que los Estados Financieros y sus Notas son razonablemente correctos y responsabilidad del emisor


M. en IMP. JORGE HUMBERTO LÓPEZ REYNOSO
DIRECTOR GENERAL DE FINANZAS


C.P. ILDA LETICIA GONZÁLEZ SERNA
JEFE DE DEPARTAMENTO DE CONTABILIDAD

Universidad Autónoma de Aguascalientes

Estado Analítico del Activo

Al 31 de Octubre de 2020

Cuenta Pública



UNIVERSIDAD AUTÓNOMA
DE AGUASCALIENTES

CONCEPTO	Saldo Inicial	Cargos del Periodo	Abonos del Periodo	Saldo Final	Variación del Periodo
ACTIVO	3,449,186,957	54,336,567,320	53,939,377,935	3,846,376,342	397,189,385
Activo Circulante	1,888,545,072	54,264,640,499	53,938,255,317	2,214,930,254	326,385,182
Efectivo y Equivalentes	1,698,336,140	52,932,507,385	52,645,333,920	1,985,509,604	287,173,465
Derechos a Recibir Efectivo o Equivalentes	167,379,062	1,309,282,125	1,259,233,240	217,427,948	50,048,885
Derechos a Recibir Bienes o Servicios	15,343,938	12,460,621	18,191,207	9,613,352	-5,730,587
Inventarios	7,485,932	10,390,369	15,496,950	2,379,351	-5,106,581
Almacenes	0	0	0	0	0
Estimacion por Perdida o Deterioro de Activos Circulantes	0	0	0	0	0
Otros Activos Circulantes	0	0	0	0	0
Activo No Circulante	1,560,641,885	71,926,821	1,122,618	1,631,446,088	70,804,203
Inversiones Financieras a Largo Plazo	0	0	0	0	0
Derechos a Recibir Efectivo o Equivalentes a Largo Plazo	1,110,557	0	0	1,110,557	0
Bienes Inmuebles, Infraestructura y Construcciones en Proceso	1,020,060,550	37,533,570	388,684	1,057,205,436	37,144,886
Bienes Muebles	921,743,539	32,916,570	733,934	953,926,175	32,182,637
Activos Intangibles	13,776,148	1,457,539	0	15,233,687	1,457,539
Depreciación Deterioro y Amortizacion Acumulada de Bienes	-396,101,275	19,142	0	-396,082,132	19,142
Activos Diferidos	52,366	0	0	52,366	0
Estimacion por Perdida o Deterioro de Activos no Circulantes	0	0	0	0	0
Otros Activos No Circulantes	0	0	0	0	0

Bajo protesta de decir verdad declaramos que los Estados Financieros y sus Notas son razonablemente correctos y responsabilidad del emisor

M. en IMP. JORGE HUMBERTO LÓPEZ REYNOSO
DIRECTOR GENERAL DE FINANZAS


C.P. ILDA LETICIA GONZÁLEZ SERINA
JEFE DE DEPARTAMENTO DE CONTABILIDAD

Universidad Autónoma de Aguascalientes
 Estado Analítico de la Deuda Pública
 Al 31 de Octubre de 2020
 Cuenta Pública



Denominación de la Deuda	Moneda de Contratación	Institución o País Acreedor	Saldo Inicial del Periodo	Saldo Final del Periodo
DEUDA PÚBLICA				
Corto Plazo				
Deuda Interna				
	Instituciones de Crédito		0	0
	Títulos y Valores		0	0
	Arrendamientos Financieros		0	0
Deuda Externa				
	Organismos Financieros Internacionales		0	0
	Deuda Bilateral		0	0
	Títulos y Valores		0	0
	Arrendamientos Financieros		0	0
Subtotal a Corto Plazo				
Largo Plazo				
Deuda Interna				
	Instituciones de Crédito		0	0
	Títulos y Valores		0	0
	Arrendamientos Financieros		0	0
Deuda Externa				
	Organismos Financieros Internacionales		0	0
	Deuda Bilateral		0	0
	Títulos y Valores		0	0
	Arrendamientos Financieros		0	0
Subtotal a Largo Plazo				
Otros Pasivos			1,273,776,491	1,411,857,610
Total Deuda y Otros Pasivos			1,273,776,491	1,411,857,610

Bajo protesta de decir verdad declaramos que los Estados Financieros y sus Notas son razonablemente correctos y responsabilidad del emisor


 M. en IMP. JORGE HUMBERTO LÓPEZ REYNOSO
 DIRECTOR GENERAL DE FINANZAS



 C.P. ILDA LETICIA GONZÁLEZ SERNA
 JEFE DE DEPARTAMENTO DE CONTABILIDAD

Universidad Autónoma de Aguascalientes
Estado de Cambios en la Situación Financiera
Al 31 de Octubre de 2020
Cuenta Pública



Concepto	Origen	Aplicación	Concepto	Origen	Aplicación
ACTIVO	10,837,168	408,026,553	PASIVO	121,749,198	14,281
Activo Circulante	10,837,168	337,222,350	Pasivo Circulante	33,601,097	0
Efectivo y Equivalentes	0	287,173,465	Cuentas por Pagar a Corto Plazo	23,648,225	0
Derechos a Recibir Efectivo o Equivalentes	0	50,048,885	Documentos por Pagar a Corto Plazo	0	0
Derechos a Recibir Bienes o Servicios	5,730,587	0	Porción a Corto Plazo de la Deuda Pública a Largo Plazo	0	0
Inventarios	5,105,581	0	Títulos y Valores a Corto Plazo	0	0
Almacenes	0	0	Pasivos Diferidos a Corto Plazo	5,309,413	0
Estimación por Pérdida o Deterioro de Activos Circulantes	0	0	Fondos y Bienes de Terceros en Garantía y/o Administración a Corto Plazo	4,643,459	0
Otros Activos Circulantes	0	0	Provisiones a Corto Plazo	0	0
			Otros Pasivos a Corto Plazo	0	0
Activo No Circulante	0	70,804,203	Pasivo No Circulante	88,148,101	14,281
Inversiones Financieras a Largo Plazo	0	0	Cuentas por Pagar a Largo Plazo	0	0
Derechos a Recibir Efectivo o Equivalentes a Largo Plazo	0	0	Documentos por Pagar a Largo Plazo	0	0
Bienes Inmuebles, Infraestructura y Construcciones en Proceso	0	37,144,886	Deuda Pública a Largo Plazo	0	0
Bienes Muebles	0	32,182,637	Pasivos Diferidos a Largo Plazo	0	0
Activos Intangibles	0	1,457,539	Fondos y Bienes de Terceros en Garantía y/o en Administración a Largo Plazo	0	14,281
Depreciación, Deterioro y Amortización Acumulada de Bienes	0	19,142	Provisiones a Largo Plazo	88,148,101	0
Activos Diferidos	0	0			
Estimación por Pérdida o Deterioro de Activos no Circulantes	0	0	HACIENDA PÚBLICA/ PATRIMONIO	275,454,469	0
Otros Activos no Circulantes	0	0	Hacienda Pública/Patrimonio Contribuido	0	0
			Aportaciones	0	0
			Donaciones de Capital	0	0
			Actualización de la Hacienda Pública / Patrimonio	0	0
			Hacienda Pública/Patrimonio Generado	275,454,468	0
			Resultados del Ejercicio (Ahorro / Desahorro)	274,649,551	0
			Resultados de Ejercicios Anteriores	796,637	0
			Revalúos	0	0
			Reservas	0	0
			Rectificaciones de Resultados de Ejercicios Anteriores	8,281	0
			Exceso o Insuficiencia en la Actualización de la Hacienda Pública/Patrimoni	0	0
			Resultado por Posición Monetaria	0	0
			Resultado por Tenencia de Activos no Monetarios	0	0

Bajo protesta de decir verdad declaramos que los Estados Financieros y sus Notas son razonablemente correctos y responsabilidad del emisor


M. en IMP. JORGE HUMBERTO LÓPEZ REYNOSO
DIRECTOR GENERAL DE FINANZAS



C.P. ILDA LETICIA GONZÁLEZ SERNA
JEFE DE DEPARTAMENTO DE CONTABILIDAD

Universidad Autónoma de Aguascalientes
Pasivos Contingentes
Del 1 al 31 de Octubre de 2020
Cuenta Pública



Identificación de Crédito o Instrumento	Contratación / Colocación	Amortización	Intereses
NO APLICA			
TOTAL			

Bajo protesta de decir verdad declaramos que los Estados Financieros y sus Notas son razonablemente correctos y responsabilidad del emisor


M. en IMP. JORGE HUMBERTO LÓPEZ REYNOSO
DIRECTOR GENERAL DE FINANZAS


C.P. ILDA LETICIA GONZÁLEZ SERINA
JEFE DE DEPARTAMENTO DE CONTABILIDAD

Universidad Autónoma de Aguascalientes

Intereses de la Deuda

Del 1 al 31 de Octubre de 2020

Cuenta Pública



UNIVERSIDAD AUTÓNOMA
DE AGUASCALIENTES

Identificación de Crédito o Instrumento	Contratación / Colocación	Amortización	Intereses
NO APLICA			
TOTAL			

Bajo protesta de decir verdad declaramos que los Estados Financieros y sus Notas son razonablemente correctos y responsabilidad del emisor

M. en IMP. JORGE HUMBERTO LÓPEZ REYNOSO
DIRECTOR GENERAL DE FINANZAS

C.P. ILDA LETICIA GONZÁLEZ SERINA
JEFE DE DEPARTAMENTO DE CONTABILIDAD

Universidad Autónoma de Aguascalientes
Endeudamiento Neto
Del 1 al 31 de Octubre de 2020
Cuenta Pública



Identificación de Crédito o Instrumento	Contratación / Colocación	Amortización	Endeudamiento Neto
Créditos Bancarios			
Total Créditos Bancarios			
Otros Instrumentos de Deuda			
Total Otros Instrumentos de Deuda			
TOTAL			

NO APLICA

Bajo protesta de decir verdad declaramos que los Estados Financieros y sus Notas son razonablemente correctos y responsabilidad del emisor


M. en IMP. JORGE HUMBERTO LOPEZ REYNOSO
DIRECTOR GENERAL DE FINANZAS


C.P. ILDA LETICIA GONZALEZ SERNA
JEFE DE DEPARTAMENTO DE CONTABILIDAD

Universidad Autónoma de Aguascalientes

Estado Analítico del Ingreso

Al 31 de Octubre de 2020

Cuenta Pública



UNIVERSIDAD AUTÓNOMA
DE AGUASCALIENTES

	Estimado	Ampliaciones y Reducciones	Modificado	Devengado	Recaudado	
Impuestos	0	0	0	0	0	0
Cuotas y Aportaciones de Seguridad Social	0	0	0	0	0	0
Contribuciones de Mejoras	0	0	0	0	0	0
Derechos	0	0	0	0	0	0
Productos	0	0	0	0	0	0
Aprovechamientos	0	0	0	0	0	0
Ingresos por Venta de Bienes, Prestación de Servicios y Otros Ingresos	498,740,154	0	498,740,154	378,912,770	378,912,770	-119,827,384
Participaciones, Aportaciones, Convenios, Incentivos Derivados de la Colaboración Fiscal y Fondos Distintos de Aportaciones	0	0	0	0	0	-378,912,770
Participaciones y Aportaciones	1,583,503,919	0	2,147,099,919	1,810,161,383	1,810,161,383	336,938,535
Transferencias, Asignaciones, Subsidios, Otras Ayudas	1,485,171,529	0	1,485,171,529	1,148,232,993	1,148,232,993	336,938,535
Ingresos Derivados de Financiamiento	98,332,390	563,596,000	661,928,390	661,928,390	661,928,390	0
Total	2,082,244,073	563,596,000	2,645,840,073	2,189,074,154	2,189,074,154	Ingresos excedentes 0

[Handwritten signatures]

Universidad Autónoma de Aguascalientes
Estado Analítico del Ingreso por Fuente de Financiamiento
Al 31 de Octubre de 2020



Fuente de Financiamiento	Estimado	Ampliaciones y Reducciones	Modificado	Devengado	Recaudado	Diferencia
Ingresos del Gobierno						
Impuestos	0	0	0	0	0	0
Cuotas y Aportaciones de Seguridad Social	0	0	0	0	0	0
Contribuciones de Mejoras	0	0	0	0	0	0
Derechos	0	0	0	0	0	0
Productos	0	0	0	0	0	0
Aprovechamientos	0	0	0	0	0	0
Participaciones, Aportaciones, Convenios, Incentivos	0	0	0	0	0	0
Derivados de la Colaboración Fiscal y Fondos Distintos de Aportaciones.	0	0	0	0	0	0
Transferencias, Asignaciones, Subsidios y Convenciones, y Pensiones y Jubilaciones	0	0	0	0	0	0
Ingresos de Organismos y Empresas						
Cuotas y Aportaciones de Seguridad Social	0	0	0	0	0	0
Productos	0	0	0	0	0	0
Ingresos por Ventas de Bienes, Prestación de Servicios y Sub	498,740,154	0	498,740,154	378,912,770	378,912,770	-378,912,770
Transferencias, Asignaciones, Subsidios y Convenciones, y Pensiones y Jubilaciones	1,485,171,529	0	1,485,171,529	1,148,232,993	1,148,232,993	336,938,535
Ingresos Derivados de Financiamiento						
Ingresos Derivados de Financiamientos	98,332,390	563,596,000	661,928,390	661,928,390	661,928,390	0
Total	2,082,244,073	563,596,000	2,645,840,073	2,189,074,154	2,189,074,154	0
Ingresos excedentes						

Universidad Autónoma de Aguascalientes
Estado Analítico del Ejercicio del Presupuesto de Egresos
Clasificación por Objeto del Gasto
Al 31 de Octubre de 2020



Cuenta Pública

Concepto del Gasto	Aprobado	Ampliaciones/ Reducciones	Modificado	Devengado	Pagado	Subejercicio
Servicios Personales						
Remuneraciones al Personal de Carácter Permanente	512,220,395	3,647,694	515,868,089	378,335,989	353,881,261	137,532,100
Remuneraciones al Personal de Carácter Transitorio	100,000	863,680	963,680	398,472	381,636	565,208
Remuneraciones Adicionales y Especiales	378,025,846	79,362,642	457,388,288	270,643,304	175,569,362	186,744,985
Seguridad Social	156,686,310	80,522,274	237,208,584	120,179,678	115,882,307	117,028,906
Otras Prestaciones Sociales y Económicas	324,938,500	63,385,797	388,324,297	237,929,292	149,289,194	150,395,005
Previsiones	1,000,000	-1,000,000	0	0	0	0
Pago de Estímulos a Servidores Públicos	66,064,856	11,782,528	77,847,384	47,530,536	45,952,189	30,316,848
Materiales y Suministros						
Material de Administración, Emisión de Documentos y Artículos Oficiales	17,387,158	33,140,182	50,527,340	7,510,595	7,194,653	43,016,745
Alimentos y Utensilios	6,795,154	-1,980,986	4,814,168	2,102,601	2,024,394	2,711,566
Materias Primas y Materiales de Producción y Comercialización	15,130,853	1,343,790	16,474,643	9,096,855	8,151,561	7,377,989
Materiales y Artículos de Construcción y de Reparación	5,818,213	28,189,132	34,007,345	17,513,526	17,280,074	16,493,819
Productos Químicos, Farmacéuticos y de Laboratorio	13,107,568	3,667,811	16,775,179	6,744,849	6,143,510	10,030,330
Combustibles, Lubricantes y Aditivos	6,207,783	1,391,130	7,598,913	2,674,203	2,659,819	4,924,710
Vestuario, Blancos, Prendas de Protección y Artículos Deportivos	11,890,210	110,285	12,000,495	3,007,406	2,352,960	8,993,089
Materiales y Suministros para Seguridad	0	0	0	0	0	0
Herramientas, Refacciones y Accesorios Menores	2,438,761	3,035,308	5,474,069	3,569,764	3,421,864	1,904,305
Servicios Generales						
Servicios Básicos	19,812,866	-1,487,445	18,325,421	15,081,846	13,966,025	3,243,575
Servicios de Arrendamiento	8,498,943	774,686	9,273,629	3,411,502	3,384,100	5,862,127
Servicios Profesionales, Científicos, Técnicos y Otros Servicios	72,229,229	12,850,368	85,079,597	20,908,516	20,378,168	64,171,080
Servicios Financieros, Bancarios y Comerciales	2,315,600	7,981,217	10,296,817	5,567,604	5,561,092	4,729,213
Servicios de Instalación, Reparación, Mantenimiento y Conservación	42,524,818	10,069,538	52,594,356	19,341,363	19,062,052	33,252,993
Servicios de Comunicación Social y Publicidad	3,595,975	508,957	4,104,932	1,967,478	1,949,496	2,137,454
Servicio de Traslado y Viáticos	19,838,748	-5,103,782	14,734,966	621,368	621,368	14,113,598
Servicios Oficiales	8,383,373	-2,733,422	5,649,951	1,103,346	920,418	4,546,605
Otros Servicios Generales	28,995,977	1,115,740	30,111,717	19,174,701	18,662,861	10,937,016
Transferencias, Asignaciones, Subsidios y Otras Ayudas						
Transferencias Internas Y Asignaciones Al Sector Público	0	0	0	0	0	0
Transferencias Al Resto Del Sector Público	0	0	0	0	0	0
Subsidios y Subvenciones	0	0	0	0	0	0
Ayudas Sociales	187,240,399	-52,619,339	134,621,060	10,870,247	10,455,789	123,750,813
Pensiones y Jubilaciones	0	0	0	0	0	0
Transferencias a Fideicomisos, Mandatos y Otros Análogos	0	45,807,028	45,807,028	45,766,868	45,766,868	40,160
Transferencias a La Seguridad Social	0	0	0	0	0	0
Donativos	0	0	0	0	0	0
Transferencias al Exterior	0	0	0	0	0	0
Bienes Muebles, Tangibles e Intangibles						
Mobiliario y Equipo de Administración	17,510,985	48,896,247	66,407,232	14,591,283	13,783,568	51,815,949
Mobiliario y Equipo Educativo y Recreativo	314,824	23,980,449	24,295,273	6,599,283	6,599,283	17,695,991
Equipo e Instrumental Médico y de Laboratorio	5,440,136	4,558,296	9,998,432	3,034,457	3,009,295	6,963,975
Vehículos y Equipo de Transporte	0	1,491,949	1,491,949	1,373,800	1,373,800	118,149
Equipo de Defensa y Seguridad	0	0	0	0	0	0
Maquinaria, Otros Equipos y Herramientas	1,913,744	12,775,440	14,689,184	5,386,324	5,386,324	9,302,861
Activos Biológicos	0	0	0	0	0	0
Bienes Inmuebles	0	0	0	0	0	0
Activos Intangibles	3,688,257	2,399,672	6,087,929	1,457,539	1,457,539	4,610,391
Inversión Pública						
Obra Pública en Bienes de Dominio Público	0	0	0	0	0	0
Obra Pública en Bienes Públicos	30,329,000	98,314,617	128,643,617	33,078,581	32,684,889	95,565,036
Proyectos Productivos y Acciones de Fomento	0	0	0	0	0	0
Inversiones Financieras y Otras Provisiones						
Inversiones Para el Fomento de Actividades Productivas	0	0	0	0	0	0
Acciones y Participaciones del Capital	0	0	0	0	0	0
Compra de Títulos y Valores	0	0	0	0	0	0
Concesión de Prestamos	0	0	0	0	0	0
Inversiones en Fideicomisos Mandatos y Otros Análogos	71,819,792	-71,819,791	1	0	0	1
Otras Inversiones Financieras	0	0	0	0	0	0
Provisiones Para Contingencias y Otras Erogaciones Especiales	0	0	0	0	0	0
Participaciones y Aportaciones						
Participaciones	0	0	0	0	0	0
Aportaciones	0	0	0	0	0	0
Convenios	0	0	0	0	0	0
Deuda Pública						
Amortización de la Deuda Pública	0	0	0	0	0	0
Intereses de la Deuda Pública	0	0	0	0	0	0
Comisiones de la Deuda Pública	0	0	0	0	0	0
Gastos de la Deuda Pública	0	0	0	0	0	0
Costo por Coberturas	0	0	0	0	0	0
Apoyos Financieros	0	0	0	0	0	0
Adeudos de Ejercicios Fiscales Anteriores (Adefas)	40,000,000	118,374,506	158,374,506	158,374,506	158,374,506	0
Total del Gasto	2,082,244,073	563,596,000	2,645,840,073	1,474,947,482	1,253,582,223	1,170,892,591

Universidad Autónoma de Aguascalientes
Estado Analítico del Ejercicio del Presupuesto de Egresos
Clasificación Administrativa
Al 31 de Octubre de 2020
Cuenta Pública



Concepto del Gasto	Aprobado	Ampliaciones/ Reducciones	Modificado	Devengado	Pagado	Subejercicio
Poder Ejecutivo	2,082,244,073	563,596,000	2,645,840,073	1,474,947,482	1,253,582,223	1,170,892,591
Poder Legislativo	0	0	0	0	0	0
Poder Judicial	0	0	0	0	0	0
Órganos Autónomos	0	0	0	0	0	0
Total del gasto	2,082,244,073	563,596,000	2,645,840,073	1,474,947,482	1,253,582,223	1,170,892,591

k

J

Universidad Autónoma de Aguascalientes
Estado Analítico del Ejercicio del Presupuesto de Egresos
Clasificación por Funcional
Al 31 de Octubre de 2020
Cuenta Pública



Concepto del Gasto	Aprobado	Ampliaciones/ Reducciones	Modificado	Devengado	Pagado	Subejercicio
Gobierno						
Legislación	0	0	0	0	0	0
Justicia	0	0	0	0	0	0
Coordinación de la Política del Gobierno	0	0	0	0	0	0
Relaciones Exteriores	0	0	0	0	0	0
Asuntos Financieros y Hacendarios	0	0	0	0	0	0
Seguridad Nacional	0	0	0	0	0	0
Asuntos de Orden Público y de Seguridad Interior	0	0	0	0	0	0
Otros Servicios Generales	0	0	0	0	0	0
Desarrollo Social						
Protección Ambiental	0	0	0	0	0	0
Vivienda y Servicios a la Comunidad	0	0	0	0	0	0
Salud	0	0	0	0	0	0
Recreación, Cultura y Otras Manifestaciones Sociales	0	0	0	0	0	0
Educación	2,042,244,073	445,221,494	2,487,465,567	1,316,572,976	1,095,207,717	1,170,892,591
Protección Social	0	0	0	0	0	0
Otros Asuntos Sociales	0	0	0	0	0	0
Desarrollo Económico						
Asuntos Económicos, Comerciales y Laborales en General	0	0	0	0	0	0
Agropecuaria, Silvicultura, Pesca y Caza	0	0	0	0	0	0
Combustibles y Energía	0	0	0	0	0	0
Minería, Manufacturas y Construcción	0	0	0	0	0	0
Transporte	0	0	0	0	0	0
Comunicaciones	0	0	0	0	0	0
Turismo	0	0	0	0	0	0
Ciencia, Tecnología e Innovación	0	0	0	0	0	0
Otras Industrias y Otros Asuntos Económicos	0	0	0	0	0	0
Otras No Clasificadas en Funciones Anteriores						
Transacciones de la Deuda Pública / Costo Financiero de la Deuda	0	0	0	0	0	0
Transferencias, Participaciones y Aportaciones entre Diferentes Niveles y Ordenes de Gobierno	0	0	0	0	0	0
Saneamiento del Sistema Financiero	0	0	0	0	0	0
Adeudos de Ejercicios Fiscales Anteriores	40,000,000	118,374,506	158,374,506	158,374,506	158,374,506	0
Total del Gasto	2,082,244,073	563,596,000	2,645,840,073	1,474,947,482	1,253,582,223	1,170,892,591

Universidad Autónoma de Aguascalientes
Estado Analítico del Ejercicio del Presupuesto de Egresos
Clasificación por Económica del Gasto
Al 31 de Octubre de 2020
Cuenta Pública



Concepto	Aprobado	Ampliaciones/ Reducciones	Modificado	Devengado	Pagado	Subejercicio
Gasto Corriente	1,911,247,335	324,624,613	2,235,871,948	1,251,051,710	1,030,913,019	984,820,238
Gasto del Capital	130,996,738	120,596,881	251,593,619	65,521,267	64,294,698	186,072,352
Amortización de la Deuda y Disminución de Pasivos	40,000,000	118,374,506	158,374,506	158,374,506	158,374,506	0
Pensiones y Jubilaciones	0	0	0	0	0	0
Participaciones	0	0	0	0	0	0
Total del Gasto	2,082,244,073	563,596,000	2,645,840,073	1,474,947,482	1,253,582,223	1,170,892,591




Universidad Autónoma de Aguascalientes
Estado Analítico del Ejercicio del Presupuesto de Egresos
Gasto por Categoría Programática
Ai 31 de Octubre de 2020
Cuenta Pública



Concepto del Gasto	Aprobado	Ampliaciones/ Reducciones	Modificado	Devengado	Pagado	Subejercicio
Programas						
Subsidios: Sector Social y Privado o Entidades Federativas y Municipios						
Sujetos o Reglas de Operación						
Otros Subsidios						
Prestación de Servicios Públicos	2,042,244,072.59	445,221,494.47	2,487,465,567.06	1,316,572,976.46	1,095,207,717.15	1,170,892,590.60
Provisión de Bienes Públicos						
Planeación, Seguimiento y Evaluación de Políticas Públicas						
Promoción y Fomento						
Regulación y Supervisión						
Funciones de las Fuerzas Armadas (Únicamente Gobierno Federal)						
Específicos						
Proyectos de Inversión						
Administrativos y de Apoyo						
Apoyo al Proceso Presupuestario y Para Mejorar la Eficiencia Institucional						
Apoyo a la Función Pública y al Mejoramiento de la Gestión						
Operaciones Ajenas						
Compromisos						
Obligaciones de Cumplimiento de Resolución Jurisdiccional						
Desastres Naturales						
Obligaciones						
Pensiones y Jubilaciones						
Aportaciones a la Seguridad Social						
Aportaciones a Fondos de Estabilización						
Aportaciones de Fondos de Inversión y Restructura de Pensiones						
Programas de Gasto Federalizado (Gobierno Federal)						
Gasto Federalizado						
Participaciones a Entidades Federativas y Municipios						
Costo Financiero, Deuda o Apoyos a Deudores y Ahorradores de la Banca						
Adeudos de Ejercicios Fiscales Anteriores	40,000,000.00	118,374,505.65	158,374,505.65	158,374,505.65	158,374,505.65	0.00
Total del Gasto	2,082,244,072.59	563,596,000.12	2,645,840,072.71	1,474,947,482.11	1,253,582,222.80	1,170,892,590.60

X

S

Universidad Autónoma de Aguascalientes
 Indicadores de Postura Fiscal
 Al 31 de Octubre de 2020
 Cuenta Pública



Concepto	Estimado	Devengado	Pagado /Recaudado
I. Ingresos Presupuestarios (I=1+2)	1,583,503,919	2,189,074,154	2,189,074,154
1. Ingresos del Gobierno de la Entidad Federativa ¹	0	0	0
2. Ingresos del Sector Paraestatal ¹	1,583,503,919	2,189,074,154	2,189,074,154
II. Egresos Presupuestarios (II=3+4)	2,082,244,073	1,474,947,482	1,253,582,223
3. Egresos del Gobierno de la Entidad Federativa ²	0	0	0
4. Egresos del Sector Paraestatal ²	2,082,244,073	1,474,947,482	1,253,582,223
III. Balance Presupuestario (Superávit o Déficit) (III = I - II)	-498,740,154	714,126,672	935,491,931
III. Balance presupuestario (Superávit o Déficit)	-498,740,154	714,126,672	935,491,931
IV. Intereses, Comisiones y Gastos de la Deuda	0	0	0
V. Balance Primario (Superávit o Déficit) (V= III - IV)	-498,740,154	714,126,672	935,491,931
A. Financiamiento	98,332,390	661,928,390	661,928,390
B. Amortización de la deuda			
C. Endeudamiento ó desendeudamiento (C = A - B)	98,332,390	661,928,390	661,928,390

[Handwritten signature]