


Universidad Autónoma de Aguascalientes
Estado de Situación Financiera
Al 30 de Noviembre de 2020
Cuenta Pública



| ACTIVO | 2020 | 2019 | PASIVO | 2020 | 2019 |
|---|----------------------|----------------------|---|----------------------|----------------------|
| Activo circulante | | | Pasivo Circulante | | |
| Efectivo y Equivalentes | 2,122,134,914 | 1,803,208,652 | Cuentas por Pagar a Corto Plazo | 343,173,927 | 229,718,710 |
| Derechos a Recibir Efectivo o Equivalentes | 217,568,909 | 202,880,726 | Documentos por Pagar a Corto Plazo | 0 | 0 |
| Derecho a Recibir Bienes o Servicios | 11,427,525 | 13,092,486 | Porción a Corto Plazo de la Deuda Pública a Largo Plazo | 0 | 0 |
| Inventarios | 1,987,519 | 3,304,767 | Titulos y Valores a Corto Plazo | 0 | 0 |
| Almacenes | 0 | 0 | Pasivos Diferidos a Corto Plazo | 22,019,000 | 16,371,001 |
| Estimación por Pérdida o Deterioro de Activos Circulantes | 0 | 0 | Fondos y Bienes de Terceros en Garantía y/o Administración a Corto Plazo | 19,960,373 | 12,923,788 |
| Otros Activos Circulantes | 0 | 0 | Provisiones a Corto Plazo | 0 | 0 |
| Total de Activos Circulantes | 2,363,118,867 | 2,022,486,631 | Otros Pasivos a Corto Plazo | 0 | 0 |
| Activo No Circulante | | | Total de Pasivo Circulante | 385,163,300 | 259,013,498 |
| Inversiones Financieras a Largo Plazo | 0 | 0 | Pasivo No Circulante | | |
| Derechos a Recibir Efectivo o Equivalentes a Largo Plazo | 1,110,557 | 1,110,557 | Cuentas por Pagar a Largo Plazo | 0 | 0 |
| Bienes Inmuebles, Infraestructura y Construcciones en Proceso | 1,060,253,701 | 1,009,714,153 | Documentos por Pagar a Largo Plazo | 0 | 0 |
| Bienes Muebles | 955,492,645 | 901,165,100 | Deuda Pública a Largo Plazo | 0 | 0 |
| Activos Intangibles | 15,568,290 | 17,388,443 | Pasivos Diferidos a Largo Plazo | 1,899,662 | 1,899,662 |
| Depreciación, Deterioro y Amortización Acumulada de Bienes | -396,082,132 | -241,247,910 | Fondos y Bienes de Terceros en Garantía y/o Administración a Largo Plazo | 75,322 | 89,602 |
| Activos Diferidos | 52,366 | 52,366 | Provisiones a Largo Plazo | 1,140,535,249 | 1,034,601,649 |
| Estimación por Pérdida o Deterioro de Activos No Circulantes | 0 | 0 | Total de Pasivos No Circulantes | 1,142,610,233 | 1,036,690,913 |
| Total de Activos no Circulantes | 1,636,395,426 | 1,688,182,709 | Total del Pasivo | 1,627,663,633 | 1,295,604,411 |
| Otros Activos No Circulantes | 0 | 0 | HACIENDA PÚBLICA/PATRIMONIO | | |
| Total de otros Activos No Circulantes | 0 | 0 | Hacienda Pública/Patrimonio Contribuido | | |
| Total del Activo | 3,989,514,293 | 3,710,669,339 | Aportaciones | 0 | 0 |
| | | | Donaciones de Capital | 261,929 | 261,929 |
| | | | Actualización de la Hacienda Pública/Patrimonio | 104,873,000 | 104,873,000 |
| | | | Hacienda Pública/Patrimonio Generado | | |
| | | | Resultados del Ejercicio (Ahorro/Desahorro) | 301,984,239 | 253,422,785 |
| | | | Resultados de Ejercicios Anteriores | 2,356,225,817 | 2,250,297,430 |
| | | | Revaluos | -200,000 | -200,000 |
| | | | Reservas | 0 | 0 |
| | | | Rectificaciones de Resultados de Ejercicios Anteriores | -301,294,225 | -193,590,215 |
| | | | Exceso o Insuficiencia en la Actualización de la Hacienda Pública/Patrimonio | | |
| | | | Resultado por Posición Monetaria | 0 | 0 |
| | | | Resultado por Tenencia de Activos No Monetarios | 0 | 0 |
| | | | Total Hacienda Pública/Patrimonio | 2,461,860,760 | 2,416,064,929 |
| | | | Total del Pasivo y Hacienda Pública/Patrimonio | 3,989,514,293 | 3,710,669,339 |

Bajo protesta de decir verdad declaramos que los Estados Financieros y sus Notas son razonablemente correctos y responsabilidad del emisor


M. en IMP. JORGE HUMBERTO LÓPEZ REYNOSO
DIRECTOR GENERAL DE FINANZAS



C.P. ILDA LETICIA GONZÁLEZ SERNA
JEFE DE DEPARTAMENTO DE CONTABILIDAD

Universidad Autónoma de Aguascalientes
Estado de Flujo de Efectivo
Al 30 de Noviembre de 2020
Cuenta Pública



| | 2020 | 2019 |
|---|----------------------|----------------------|
| Flujos de Efectivo a las Actividades de Operación | | |
| Origen | 1,700,609,121 | 1,665,465,443 |
| Impuestos | 0 | 0 |
| Cuotas y Aportaciones de Seguridad Social | 0 | 0 |
| Contribuciones de mejoras | 0 | 0 |
| Derechos | 0 | 0 |
| Productos | 0 | 0 |
| Aprovechamientos | 0 | 0 |
| Ingresos por venta de bienes y servicios | 298,095,820 | 329,587,075 |
| Participaciones, Aportaciones, Convenios, Incentivos Derivados de la colaboración Fiscal y Fondos Distintos de Aportaciones | -5,545,489 | 825,648,019 |
| Transferencias, Asignaciones, Subsidios y Subconvenciones, y Pensiones y Jubilaciones | 1,298,730,452 | 396,875,854 |
| Otros orígenes de operación | 109,328,339 | 113,354,495 |
| Aplicación | 1,398,624,882 | 1,412,042,656 |
| Servicios Personales | 1,171,476,829 | 1,053,711,982 |
| Materiales y Suministros | 59,101,848 | 53,447,197 |
| Servicios Generales | 102,354,632 | 143,534,982 |
| Transferencias Internas y Asignaciones al Sector Público | 0 | 0 |
| Transferencias al Resto del Sector Público | 0 | 0 |
| Subsidios y Subvenciones | 0 | 0 |
| Ayudas Sociales | 11,846,624 | 86,361,232 |
| Pensionamientos y Jubilaciones | 0 | 0 |
| Transferencias a Fideicomisos, Mandatos y Contratos Análogos | 50,488,766 | 61,434,765 |
| Transferencias a la Seguridad Social | 0 | 0 |
| Donativos | 0 | 373,837 |
| Transferencias al Exterior | 0 | 0 |
| Participaciones | 0 | 0 |
| Aportaciones | 0 | 0 |
| Convenios | 0 | 0 |
| Otras Aplicaciones de Operación | 3,356,184 | 13,178,660 |
| Fujos Netos de Efectivos por Actividades de Operación | 301,984,239 | 253,422,787 |
| Flujos de Efectivo de las Actividades de Inversión | | |
| Origen | 9,414,827 | 10,901,339 |
| Bienes Inmuebles, Infraestructura y Construcciones en Proceso | 0 | 0 |
| Bienes Muebles | 0 | 0 |
| Otros Orígenes de Inversión | 9,414,827 | 10,901,339 |
| Aplicación | 125,943,388 | 87,851,427 |
| Bienes Inmuebles, Infraestructura y Construcciones en Proceso | 40,193,151 | 28,673,988 |
| Bienes Muebles | 33,749,106 | 19,233,872 |
| Otras aplicaciones de inversión | 52,001,130 | 39,943,567 |
| Fujos Netos de Efectivos por Actividades de Inversión | -116,528,561 | -76,950,088 |
| Flujo de Efectivo de las Actividades de Financiamiento | | |
| Origen | 238,357,378 | 97,939,651 |
| Endeudamiento Neto | 0 | 0 |
| Interno | 0 | 0 |
| Externo | 0 | 0 |
| Otros Orígenes de Financiamiento | 238,357,378 | 97,939,651 |
| Aplicación | 14,281 | 15,589,151 |
| Servicios de la Deuda | 0 | 0 |
| Interno | 0 | 0 |
| Externo | 0 | 0 |
| Otras Aplicaciones de Financiamiento | 14,281 | 15,589,151 |
| Fujos Netos de Efectivo por Actividades de Financiamiento | 238,343,096 | 82,350,500 |
| Incremento/Disminución Neta en el Efectivo y Equivalentes al Efectivo | 423,798,775 | 258,823,199 |
| Efectivo y Equivalentes al Efectivo al Inicio del Ejercicio | 1,698,336,140 | 1,544,385,455 |
| Efectivo y Equivalentes al Efectivo al Final del Ejercicio | 2,122,134,914 | 1,803,208,652 |

Bajo protesta de decir verdad declaramos que los Estados Financieros y sus Notas son razonablemente correctos y responsabilidad del emisor


M. en IMP. JORGE HUMBERTO LÓPEZ REYNOSO
DIRECTOR GENERAL DE FINANZAS


C.P. ILDA PETICIA GONZÁLEZ SERINA
JEFE DE DEPARTAMENTO DE CONTABILIDAD

Universidad Autónoma de Aguascalientes
Estado de Variaciones en la Hacienda Pública
Al 30 de Noviembre de 2020
Cuenta Pública



| CONCEPTO | Hacienda Pública/Patrimonio Contribuido | Hacienda Pública/ Patrimonio Generado de Ejercicios Anteriores | Hacienda Pública/ Patrimonio Generado del Ejercicio | Exceso o Insuficiencia en la Actualización de la Hacienda Pública / Patrimonio | Total |
|---|---|--|---|--|-------------------------|
| Rectificaciones de Resultados de Ejercicios Anteriores | | | | | |
| Patrimonio Neto Inicial Ajustado del Ejercicio | 105,134,929 | | | | 105,134,929 |
| Aportaciones | 0 | | | | 0 |
| Donaciones al Capital | 261,929 | | | | 261,929 |
| Actualización de la Hacienda Pública/Patrimonio | 104,873,000 | | | | 104,873,000 |
| Variaciones de la Hacienda Pública / Patrimonio Neto del Ejercicio | | 1,950,377,502 | 103,551,832 | | 2,053,929,334 |
| Resultados del Ejercicio (Ahorro/Desahorro) | | 0 | 103,551,832 | | 103,551,832 |
| Resultados de Ejercicios Anteriores | | 2,251,877,348 | | | 2,251,877,348 |
| Revaluos | | -200,000 | | | -200,000 |
| Reservas | | 0 | | | 0 |
| Rectificaciones de Resultados de Ejercicios Anteriores | | -301,299,846 | | | -301,299,846 |
| Hacienda Pública/Patrimonio Neto del Ejercicio | 105,134,929 | 1,950,377,502 | 103,551,832 | | 2,159,064,263 |
| Cambios en la Hacienda Pública/Patrimonio Neto del Patrimonio | | 802,257 | | | 802,257 |
| Aportaciones | 0 | 0 | | | 0 |
| Donaciones de Capital | 0 | 0 | | | 0 |
| Actualización de la Hacienda Pública/Patrimonio | 0 | 796,637 | | | 796,637 |
| Rectificaciones de Resultados de Ejercicios Anteriores | | 5,621 | 0 | | 5,621 |
| Variaciones de la Hacienda Pública/Patrimonio Neto del Ejercicio | 0 | 103,551,832 | 198,432,407 | | 301,984,239 |
| Resultados del Ejercicio (Ahorro/Desahorro) | | | 301,984,239 | | 301,984,239 |
| Resultados de Ejercicios Anteriores | | 103,551,832 | -103,551,832 | | 0 |
| Revaluos | | | 0 | | 0 |
| Reservas | | | 0 | | 0 |
| Saldo Neto en la Hacienda Pública/Patrimonio 2020 | 105,134,929.00 | 2,054,731,591.20 | 301,984,239.17 | | 2,461,850,759.37 |

Bajo protesta de decir verdad declaramos que los Estados Financieros y sus Notas son razonablemente correctos y responsabilidad del emisor


M. en IMP. JORGE HUMBERTO LÓPEZ REYNOSO
DIRECTOR GENERAL DE FINANZAS


C.P. ILDA LETICIA GONZÁLEZ SERNA
JEFE DE DEPARTAMENTO DE CONTABILIDAD

Universidad Autónoma de Aguascalientes
Estado de Actividades
Al 30 de Noviembre de 2020
Cuenta Pública



| | 2020 | 2019 |
|---|----------------------|----------------------|
| INGRESOS Y OTROS BENEFICIOS | | |
| Ingresos de la Gestión: | 298,095,820 | 329,587,075 |
| Impuestos | 0 | 0 |
| Cuotas y Aportaciones de Seguridad Social | 0 | 0 |
| Contribuciones de Mejoras | 0 | 0 |
| Derechos | 0 | 0 |
| Productos | 0 | 0 |
| Aprovechamientos | 0 | 0 |
| Ingresos por Venta de Bienes y Servicios | 298,095,820 | 329,587,075 |
| Participaciones, Aportaciones, Transferencias, Asignaciones, Subsidios y Otras Ayudas | 1,293,184,963 | 1,222,523,873 |
| Participaciones, Aportaciones, Convenios, Incentivos Derivados de la Colaboración Fiscal y Fondos Distintos de Aportaciones | -5,545,489 | 825,648,019 |
| Transferencias, Asignaciones, Subsidios y Subconvenciones, y Pensiones y Jubilaciones | 1,298,730,452 | 396,875,854 |
| Otros Ingresos y Beneficios | 109,328,339 | 113,354,495 |
| Ingresos Financieros | 107,549,661 | 104,589,662 |
| Incremento de la Variación de Inventarios | 9,940 | 0 |
| Disminución del Exceso de Estimaciones por Pérdida o Deterioro u Obsolescencia | 0 | 0 |
| Disminución del Exceso de Provisiones | 0 | 0 |
| Otros Ingresos y Beneficios Varios | 1,768,738 | 8,764,833 |
| Total de Ingresos y Otros Beneficios | 1,700,609,121 | 1,665,465,443 |
| GASTOS Y OTRAS PERDIDAS | | |
| Gastos de Funcionamiento | 1,332,933,309 | 1,250,694,162 |
| Servicios Personales | 1,171,476,829 | 1,053,711,982 |
| Materiales y Suministros | 59,101,848 | 53,447,197 |
| Servicios Generales | 102,354,632 | 143,534,982 |
| Transferencias, Asignaciones, Subsidios y Otras Ayudas | 62,335,390 | 148,169,834 |
| Transferencias Internas y Asignaciones al Sector Público | 0 | 0 |
| Transferencias al Resto del Sector Público | 0 | 0 |
| Subsidios y Subvenciones | 0 | 0 |
| Ayudas Sociales | 11,846,624 | 86,361,232 |
| Pensionamientos y Jubilaciones | 0 | 0 |
| Transferencias a Fideicomisos, Mandatos y Contratos Análogos | 50,488,766 | 61,434,765 |
| Transferencias a la Seguridad Social | 0 | 0 |
| Donativos | 0 | 373,837 |
| Transferencias al Exterior | 0 | 0 |
| Participaciones y Aportaciones | 0 | 0 |
| Participaciones | 0 | 0 |
| Aportaciones | 0 | 0 |
| Convenios | 0 | 0 |
| Intereses, Comisiones y Otros Gastos de la Deuda Pública | 0 | 0 |
| Intereses de la Deuda Pública | 0 | 0 |
| Comisiones de la Deuda Pública | 0 | 0 |
| Gastos de la Deuda Pública | 0 | 0 |
| Costo por Coberturas | 0 | 0 |
| Apoyos Financieros | 0 | 0 |
| Otros Gastos y Pérdidas Extraordinarias | 3,356,184 | 13,178,662 |
| Estimaciones, Depreciaciones, Deterioros, Obsolescencia y Amortizaciones | 2 | 2 |
| Provisiones | 0 | 0 |
| Disminución de inventarios | 0 | 188,971 |
| Aumento por Insuficiencia de Estimaciones por Pérdida o Deterioro y Obsolescencia | 0 | 0 |
| Aumento por Insuficiencia de Provisiones | 0 | 0 |
| Otros Gastos y Pérdidas Extraordinarias | 3,356,182 | 12,989,688 |
| Inversión Pública | 0 | 0 |
| Inversión Pública No Capitalizable | 0 | 0 |
| Total de Gastos y Otras Perdidas | 1,398,624,882 | 1,412,042,658 |
| Resultado del Ejercicio (Ahorro/Desahorro) | 301,984,239 | 253,422,785 |

Bajo protesta de decir verdad declaramos que los Estados Financieros y sus Notas son razonablemente correctos y responsabilidad del emisor.


M. en IMP. JORGE HUMBERTO LÓPEZ REYNOSO
DIRECTOR GENERAL DE FINANZAS


C.P. ILDA LETICIA GONZALEZ SERNA
JEFE DE DEPARTAMENTO DE CONTABILIDAD

Universidad Autónoma de Aguascalientes

Estado Analítico del Activo

Al 30 de Noviembre de 2020

Cuenta Pública



| CONCEPTO | Saldo Inicial | Cargos del Periodo | Abonos del Periodo | Saldo Final | Variación del Periodo |
|---|----------------------|-----------------------|-----------------------|----------------------|-----------------------|
| ACTIVO | 3,449,186,957 | 66,864,043,813 | 66,323,716,477 | 3,989,514,293 | 540,327,336 |
| Activo Circulante | 1,888,545,072 | 66,786,725,300 | 66,322,151,505 | 2,353,118,867 | 464,573,794 |
| Efectivo y Equivalentes | 1,698,336,140 | 65,258,873,710 | 64,835,074,936 | 2,122,134,914 | 423,798,775 |
| Derechos a Recibir Efectivo o Equivalentes | 167,379,062 | 1,501,724,246 | 1,451,534,399 | 217,568,909 | 50,189,846 |
| Derechos a Recibir Bienes o Servicios | 15,343,938 | 15,405,189 | 19,321,603 | 11,427,525 | -3,916,414 |
| Inventarios | 7,485,932 | 10,722,154 | 16,220,567 | 1,987,519 | -5,498,413 |
| Almacenes | 0 | 0 | 0 | 0 | 0 |
| Estimacion por Perdida o Deterioro de Activos Circulantes | 0 | 0 | 0 | 0 | 0 |
| Otros Activos Circulantes | 0 | 0 | 0 | 0 | 0 |
| Activo No Circulante | 1,560,641,885 | 77,318,514 | 1,564,972 | 1,636,395,426 | 75,753,541 |
| Inversiones Financieras a Largo Plazo | 0 | 0 | 0 | 0 | 0 |
| Derechos a Recibir Efectivo o Equivalentes a Largo Plazo | 1,110,557 | 0 | 0 | 1,110,557 | 0 |
| Bienes Inmuebles, Infraestructura y Construcciones en Proceso | 1,020,060,550 | 41,024,190 | 831,038 | 1,060,253,701 | 40,193,151 |
| Bienes Muebles | 921,743,539 | 34,483,040 | 733,934 | 955,492,645 | 33,749,106 |
| Activos Intangibles | 13,776,148 | 1,792,142 | 0 | 15,568,290 | 1,792,142 |
| Depreciación Deterioro y Amortizacion Acumulada de Bienes | -396,101,275 | 19,142 | 0 | -396,082,132 | 19,142 |
| Activos Diferidos | 52,366 | 0 | 0 | 52,366 | 0 |
| Estimacion por Perdida o Deterioro de Activos no Circulantes | 0 | 0 | 0 | 0 | 0 |
| Otros Activos No Circulantes | 0 | 0 | 0 | 0 | 0 |

Bajo protesta de decir verdad declaramos que los Estados Financieros y sus Notas son razonablemente correctos y responsabilidad del emisor

M. en IMP. JORGE HUMBERTO LÓPEZ REYNOSO
DIRECTOR GENERAL DE FINANZAS

C.P. ILDA LETICIA GÓNZALEZ SERNA
JEFE DE DEPARTAMENTO DE CONTABILIDAD

Universidad Autónoma de Aguascalientes
 Estado Analítico de la Deuda Pública
 Al 30 de Noviembre de 2020
 Cuenta Pública



| Denominación de la Deuda | Moneda de Contratación | Institución o País Acreedor | Saldo Inicial del Periodo | Saldo Final del Periodo |
|------------------------------------|--|-----------------------------|---------------------------|-------------------------|
| DEUDA PÚBLICA | | | | |
| Corto Plazo | | | | |
| Deuda Interna | | | | |
| | Instituciones de Crédito | | 0 | 0 |
| | Títulos y Valores | | 0 | 0 |
| | Arrendamientos Financieros | | 0 | 0 |
| Deuda Externa | | | | |
| | Organismos Financieros Internacionales | | 0 | 0 |
| | Deuda Bilateral | | 0 | 0 |
| | Títulos y Valores | | 0 | 0 |
| | Arrendamientos Financieros | | 0 | 0 |
| Subtotal a Corto Plazo | | | | |
| Largo Plazo | | | | |
| Deuda Interna | | | | |
| | Instituciones de Crédito | | 0 | 0 |
| | Títulos y Valores | | 0 | 0 |
| | Arrendamientos Financieros | | 0 | 0 |
| Deuda Externa | | | | |
| | Organismos Financieros Internacionales | | 0 | 0 |
| | Deuda Bilateral | | 0 | 0 |
| | Títulos y Valores | | 0 | 0 |
| | Arrendamientos Financieros | | 0 | 0 |
| Subtotal a Largo Plazo | | | | |
| Otros Pasivos | | | 1,295,604,411 | 1,527,663,533 |
| Total Deuda y Otros Pasivos | | | 1,295,604,411 | 1,527,663,533 |

Bajo protesta de decir verdad declaramos que los Estados Financieros y sus Notas son razonablemente correctos y responsabilidad del emisor


 M. en IMP. JORGE HUMBERTO LÓPEZ REYNOSO
 DIRECTOR GENERAL DE FINANZAS


 C.P. ILDA LETICIA GONZÁLEZ SERNA
 JEFE DE DEPARTAMENTO DE CONTABILIDAD

Universidad Autónoma de Aguascalientes
Estado de Cambios en la Situación Financiera
Al 30 de Noviembre de 2020
Cuenta Pública



| Concepto | Origen | Aplicación | Concepto | Origen | Aplicación |
|---|------------------|--------------------|---|--------------------|---------------|
| ACTIVO | 9,414,827 | 549,742,162 | PASIVO | 237,555,120 | 14,281 |
| Activo Circulante | 9,414,827 | 473,988,621 | Pasivo Circulante | 142,656,265 | 0 |
| Efectivo y Equivalentes | 0 | 423,798,775 | Cuentas por Pagar a Corto Plazo | 130,510,769 | 0 |
| Derechos a Recibir Efectivo o Equivalentes | 0 | 50,189,846 | Documentos por Pagar a Corto Plazo | 0 | 0 |
| Derechos a Recibir Bienes o Servicios | 3,916,414 | 0 | Porción a Corto Plazo de la Deuda Pública a Largo Plazo | 0 | 0 |
| Inventarios | 5,498,413 | 0 | Títulos y Valores a Corto Plazo | 0 | 0 |
| Almacenes | 0 | 0 | Pasivos Diferidos a Corto Plazo | 5,940,413 | 0 |
| Estimación por Pérdida o Deterioro de Activos Circulantes | 0 | 0 | Fondos y Bienes de Terceros en Garantía y/o Administración a Corto Plazo | 6,205,083 | 0 |
| Otros Activos Circulantes | 0 | 0 | Provisiones a Corto Plazo | 0 | 0 |
| | | | Otros Pasivos a Corto Plazo | 0 | 0 |
| Activo No Circulante | 0 | 75,753,541 | Pasivo No Circulante | 94,898,855 | 14,281 |
| Inversiones Financieras a Largo Plazo | 0 | 0 | Cuentas por Pagar a Largo Plazo | 0 | 0 |
| Derechos a Recibir Efectivo o Equivalentes a Largo Plazo | 0 | 0 | Documentos por Pagar a Largo Plazo | 0 | 0 |
| Bienes Inmuebles, Infraestructura y Construcciones en Proceso | 0 | 40,193,151 | Deuda Pública a Largo Plazo | 0 | 0 |
| Bienes Muebles | 0 | 33,749,106 | Pasivos Diferidos a Largo Plazo | 0 | 0 |
| Activos Intangibles | 0 | 1,792,142 | Fondos y Bienes de Terceros en Garantía y/o en Administración a Largo Plazo | 0 | 14,281 |
| Depreciación, Deterioro y Amortización Acumulada de Bienes | 0 | 19,142 | Provisiones a Largo Plazo | 94,898,855 | 0 |
| Activos Diferidos | 0 | 0 | | | |
| Estimación por Pérdida o Deterioro de Activos no Circulantes | 0 | 0 | HACIENDA PÚBLICA/ PATRIMONIO | 302,786,497 | 0 |
| Otros Activos no Circulantes | 0 | 0 | Hacienda Pública/Patrimonio Contribuido | 0 | 0 |
| | | | Aportaciones | 0 | 0 |
| | | | Donaciones de Capital | 0 | 0 |
| | | | Actualización de la Hacienda Pública / Patrimonio | 0 | 0 |
| | | | Hacienda Pública/Patrimonio Generado | 302,786,496 | 0 |
| | | | Resultados del Ejercicio (Ahorro / Desahorro) | 301,984,239 | 0 |
| | | | Resultados de Ejercicios Anteriores | 796,637 | 0 |
| | | | Revalúos | 0 | 0 |
| | | | Reservas | 0 | 0 |
| | | | Rectificaciones de Resultados de Ejercicios Anteriores | 5,621 | 0 |
| | | | Exceso o Insuficiencia en la Actualización de la Hacienda Pública/Patrimonio | 0 | 0 |
| | | | Resultado por Posición Monetaria | 0 | 0 |
| | | | Resultado por Tenencia de Activos no Monetarios | 0 | 0 |

Bajo protesta de decir verdad declaramos que los Estados Financieros y sus Notas son razonablemente correctos y responsabilidad del emisor

M. en IMP. JORGE HUMBERTO LÓPEZ REYNOSO
DIRECTOR GENERAL DE FINANZAS

C.P. ILDA LETICIA GONZÁLEZ SERNA
JEFE DE DEPARTAMENTO DE CONTABILIDAD

Universidad Autónoma de Aguascalientes
Pasivos Contingentes
Del 1 al 30 de Noviembre de 2020
Cuenta Pública



| Identificación de Crédito o Instrumento | Contratación / Colocación | Amortización | Intereses |
|---|---------------------------|--------------|-----------|
| NO APLICA | | | |
| TOTAL | | | |

Bajo protesta de decir verdad declaramos que los Estados Financieros y sus Notas son razonablemente correctos y responsabilidad del emisor


M. en IMP. JORGE HUMBERTO LÓPEZ REYNOSO
DIRECTOR GENERAL DE FINANZAS


C.P. ILDA LETICIA GONZÁLEZ SERINA
JEFE DE DEPARTAMENTO DE CONTABILIDAD

Universidad Autónoma de Aguascalientes

Intereses de la Deuda

Del 1 al 30 de Noviembre de 2020

Cuenta Pública



UNIVERSIDAD AUTÓNOMA
DE AGUASCALIENTES

| Identificación de Crédito o Instrumento | Contratación / Colocación | Amortización | Intereses |
|---|------------------------------|--------------|-----------|
| NO APLICA | | | |
| TOTAL | | | |

Bajo protesta de decir verdad declaramos que los Estados Financieros y sus Notas son razonablemente correctos y responsabilidad del emisor

M. en IMP. JORGE HUMBERTO LÓPEZ REYNOSO
DIRECTOR GENERAL DE FINANZAS

C.P. ILDA LETICIA GONZÁLEZ SERINA
JEFE DE DEPARTAMENTO DE CONTABILIDAD


Universidad Autónoma de Aguascalientes
Endeudamiento Neto
Del 1 al 30 de Noviembre de 2020
Cuenta Pública



| Identificación de Crédito o Instrumento | Contratación / Colocación | Amortización | Endeudamiento Neto |
|---|---------------------------|--------------|--------------------|
| Créditos Bancarios | | | |
| Total Créditos Bancarios | | | |
| Otros Instrumentos de Deuda | | | |
| Total Otros Instrumentos de Deuda | | | |
| TOTAL | | | |

NO APLICA

Bajo protesta de decir verdad declaramos que los Estados Financieros y sus Notas son razonablemente correctos y responsabilidad del emisor


M. en IMP. JORGE HUMBERTO LÓPEZ REYNOSO
DIRECTOR GENERAL DE FINANZAS


C.P. ILDA LETICIA GONZALEZ SERNA
JEFE DE DEPARTAMENTO DE CONTABILIDAD

Universidad Autónoma de Aguascalientes

Estado Analítico del Ingreso

Al 30 de Noviembre de 2020

Cuenta Pública



UNIVERSIDAD AUTÓNOMA
DE AGUASCALIENTES

| | Estimado | Ampliaciones y Reducciones | Modificado | Devengado | Recaudado | |
|---|----------------------|----------------------------|----------------------|----------------------------|----------------------|--------------------|
| Impuestos | | | | | | |
| Cuotas y Aportaciones de Seguridad Social | 0 | 0 | 0 | 0 | 0 | 0 |
| Contribuciones de Mejoras | 0 | 0 | 0 | 0 | 0 | 0 |
| Derechos | 0 | 0 | 0 | 0 | 0 | 0 |
| Productos | 0 | 0 | 0 | 0 | 0 | 0 |
| Aprovechamientos | 0 | 0 | 0 | 0 | 0 | 0 |
| Ingresos por Venta de Bienes, Prestación de Servicios y Otros Ingresos | 498,740,154 | 0 | 498,740,154 | 405,645,480 | 405,645,480 | -93,094,674 |
| Participaciones, Aportaciones, Convenios, Incentivos Derivados de la Colaboración Fiscal y Fondos Distintos de Aportaciones | 0 | 0 | 0 | 0 | 0 | -405,645,480 |
| Participaciones y Aportaciones | 1,583,503,919 | 0 | 2,179,655,010 | 1,987,668,444 | 1,987,668,444 | 191,986,565 |
| Transferencias, Asignaciones, Subsidios, Otras Ayudas | 1,485,171,529 | 0 | 1,485,171,529 | 1,293,184,963 | 1,293,184,963 | 191,986,565 |
| Ingresos Derivados de Financiamiento | 98,332,390 | 596,151,091 | 694,483,481 | 694,483,481 | 694,483,481 | 0 |
| Total | 2,082,244,073 | 596,151,091 | 2,678,395,164 | 2,393,313,925 | 2,393,313,925 | 0 |
| | | | | Ingresos excedentes | | 0 |

Universidad Autónoma de Aguascalientes
Estado Analítico del Ingreso por Fuente de Financiamiento
Al 30 de Noviembre de 2020
Cuenta Pública



| Fuente de Financiamiento | Estimado | Ampliaciones y Reducciones | Modificado | Devengado | Recaudado | Diferencia |
|--|----------------------|----------------------------|----------------------|----------------------------|----------------------|--------------|
| Ingresos del Gobierno | | | | | | |
| Impuestos | 0 | 0 | 0 | 0 | 0 | 0 |
| Cuotas y Aportaciones de Seguridad Social | 0 | 0 | 0 | 0 | 0 | 0 |
| Contribuciones de Mejoras | 0 | 0 | 0 | 0 | 0 | 0 |
| Derechos | 0 | 0 | 0 | 0 | 0 | 0 |
| Productos | 0 | 0 | 0 | 0 | 0 | 0 |
| Aprovechamientos | 0 | 0 | 0 | 0 | 0 | 0 |
| Participaciones, Aportaciones, Convenios, Incentivos | | | | | | |
| Derivados de la Colaboración Fiscal y Fondos Distintos de Aportaciones. | 0 | 0 | 0 | 0 | 0 | 0 |
| Transferencias, Asignaciones, Subsidios y Convenciones, y Pensiones y Jubilaciones | 0 | 0 | 0 | 0 | 0 | 0 |
| Ingresos de Organismos y Empresas | | | | | | |
| Cuotas y Aportaciones de Seguridad Social | 0 | 0 | 0 | 0 | 0 | 0 |
| Productos | 0 | 0 | 0 | 0 | 0 | 0 |
| Ingresos por Ventas de Bienes, Prestación de Servicios y Sub | 498,740,154 | 0 | 498,740,154 | 405,645,480 | 405,645,480 | -405,645,480 |
| Transferencias, Asignaciones, Subsidios y Convenciones, y Pensiones y Jubilaciones | 1,485,171,529 | 0 | 1,485,171,529 | 1,293,184,963 | 1,293,184,963 | 191,986,565 |
| Ingresos Derivados de Financiamiento | | | | | | 0 |
| Ingresos Derivados de Financiamientos | 98,332,390 | 596,151,091 | 694,483,481 | 694,483,481 | 694,483,481 | 0 |
| Total | 2,082,244,073 | 596,151,091 | 2,678,395,164 | 2,393,313,925 | 2,393,313,925 | |
| | | | | Ingresos excedentes | | |

Universidad Autónoma de Aguascalientes
Estado Analítico del Ejercicio del Presupuesto de Egresos
Clasificación por Objeto del Gasto
Al 30 de Noviembre de 2020



| Concepto del Gasto | Aprobado | Cuenta Pública | | Modificado | Devengado | Pagado | Subejercicio |
|---|---------------|--------------------------|-------------|---------------|---------------|---------------|---------------|
| | | Ampliaciones/Reducciones | Reducciones | | | | |
| Servicios Personales | | | | | | | |
| Remuneraciones al Personal de Cargar Permanente | 512,220,395 | 2,739,133 | 0 | 514,959,528 | 414,982,649 | 389,331,020 | 99,976,879 |
| Remuneraciones al Personal de Cargar Transitorio | 100,000 | 986,880 | 0 | 1,086,880 | 416,616 | 404,109 | 679,294 |
| Remuneraciones Adicionales y Especiales | 378,025,646 | 79,342,635 | 0 | 457,368,281 | 294,590,634 | 190,751,980 | 182,777,447 |
| Seguridad Social | 156,686,310 | 98,384,316 | 0 | 255,070,626 | 141,580,536 | 137,107,145 | 113,480,000 |
| Otras Prestaciones Sociales y Económicas | 324,339,500 | 1,000,000 | 0 | 409,521,829 | 264,768,325 | 164,991,471 | 144,723,503 |
| Prestaciones | 1,000,000 | -1,000,000 | 0 | 0 | 0 | 0 | 0 |
| Pago de Estimulos a Servidores Públicos | 66,004,856 | 13,939,285 | 0 | 79,701,151 | 55,107,868 | 53,236,229 | 24,593,293 |
| Materiales y Suministros | | | | | | | |
| Materiales de Administración, Emisión de Documentos y Artículos Oficiales | 17,387,158 | 28,530,700 | 0 | 45,917,858 | 8,451,052 | 8,347,634 | 37,466,806 |
| Alimentos y Utensilios | | | | | | | |
| Materiales Primas y Materiales de Producción y Comercialización | 6,795,154 | -2,300,706 | 0 | 4,494,448 | 2,375,203 | 2,367,621 | 2,119,245 |
| Materiales y Artículos de Construcción y de Reparación | 15,130,853 | 1,512,225 | 0 | 16,643,078 | 10,378,058 | 9,728,699 | 6,265,018 |
| Productos Químicos, Farmacéuticos y de Laboratorio | 5,818,213 | 27,925,109 | 0 | 33,743,322 | 19,463,914 | 19,274,792 | 14,279,408 |
| Combustibles, Lubricantes y Aditivos | 13,107,588 | 3,869,313 | 0 | 16,976,881 | 7,757,643 | 7,757,409 | 9,044,838 |
| Veículos, Blancos, Prendas de Protección y Artículos Deportivos | 6,207,783 | 1,441,198 | 0 | 7,648,981 | 3,177,877 | 3,038,595 | 4,471,304 |
| Materiales y Suministros para Seguridad | 11,680,210 | -195,713 | 0 | 11,484,497 | 3,667,877 | 3,662,599 | 8,028,819 |
| Herramientas, Relaciones y Accesorios Menores | 2,438,761 | 3,465,882 | 0 | 5,904,643 | 4,258,137 | 4,123,489 | 1,645,506 |
| Servicios Generales | | | | | | | |
| Servicios Básicos | 19,812,866 | -783,319 | 0 | 19,029,547 | 17,270,318 | 18,331,738 | 1,759,039 |
| Servicios de Arrendamiento | 8,488,943 | 1,783,437 | 0 | 10,282,380 | 4,073,702 | 4,049,680 | 6,208,699 |
| Servicios Profesionales, Científicos, Técnicos y Otros Servicios | 72,229,229 | 13,371,780 | 0 | 85,601,009 | 28,456,872 | 26,062,901 | 59,344,137 |
| Servicios Financieros, Bancarios y Comerciales | 2,315,600 | 8,541,507 | 0 | 10,857,107 | 5,920,932 | 5,913,275 | 4,936,175 |
| Servicios de Instalación, Reparación, Mantenimiento y Conservación | 42,524,818 | 11,821,951 | 0 | 54,346,769 | 22,998,404 | 22,342,401 | 31,348,368 |
| Servicios de Comunicación Social y Publicidad | 3,595,975 | 433,049 | 0 | 4,029,024 | 2,337,576 | 2,285,505 | 1,671,447 |
| Servicio de Traslado y Viajes | 19,838,748 | -7,580,231 | 0 | 12,258,517 | 635,905 | 1,173,103 | 11,622,811 |
| Servicios Oficiales | 8,383,373 | -3,549,655 | 0 | 4,833,718 | 1,237,258 | 1,173,103 | 3,596,460 |
| Otros Servicios Generales | 28,995,977 | 2,750,995 | 0 | 31,746,972 | 20,953,004 | 20,933,642 | 10,793,968 |
| Transferencias, Asignaciones, Subsidios y Otras Ayudas | | | | | | | |
| Transferencias Internas y Asignaciones Al Sector Público | 0 | 0 | 0 | 0 | 0 | 0 | 0 |
| Transferencias Al Resto Del Sector Público | 0 | 0 | 0 | 0 | 0 | 0 | 0 |
| Subsidios y Subvenciones | 187,240,399 | -71,488,479 | 0 | 115,771,920 | 11,846,624 | 11,673,001 | 103,925,296 |
| Pensiones y Jubilaciones | 0 | 0 | 0 | 0 | 0 | 0 | 0 |
| Transferencias a Fideicomisos, Mandatos y Otros Análogos | 0 | 50,528,926 | 0 | 50,528,926 | 50,488,766 | 50,488,766 | 40,160 |
| Transferencias a La Seguridad Social | 0 | 0 | 0 | 0 | 0 | 0 | 0 |
| Donativos | 0 | 0 | 0 | 0 | 0 | 0 | 0 |
| Transferencias al Exterior | 0 | 0 | 0 | 0 | 0 | 0 | 0 |
| Bienes Muebles, Tangibles e Intangibles | | | | | | | |
| Mobiliario y Equipo de Administración | 17,510,965 | 47,437,570 | 0 | 64,948,535 | 18,531,881 | 16,479,796 | 48,418,674 |
| Mobiliario y Equipo Educativo y Recreativo | 134,824 | 23,962,159 | 0 | 24,276,983 | 6,719,780 | 6,719,780 | 17,557,222 |
| Equipo e Instrumental Médico y de Laboratorio | 5,440,136 | 4,596,010 | 0 | 10,026,146 | 3,231,700 | 3,231,700 | 6,794,446 |
| Vehículos y Equipo de Transporte | 0 | 1,491,949 | 0 | 1,491,949 | 1,373,800 | 1,373,800 | 118,149 |
| Equipo de Defensa y Seguridad | 0 | 0 | 0 | 0 | 0 | 0 | 0 |
| Maquinaría, Otros Equipos y Herramientas | 1,913,744 | 14,496,034 | 0 | 16,409,778 | 6,149,685 | 6,105,741 | 10,280,093 |
| Activos Biológicos | 0 | 0 | 0 | 0 | 0 | 0 | 0 |
| Bienes Inmuebles | 0 | 2,455,391 | 0 | 2,455,391 | 1,792,142 | 1,792,142 | 4,331,506 |
| Activos Intangibles | 3,688,257 | 0 | 0 | 3,688,257 | 0 | 0 | 0 |
| Inversión Pública | | | | | | | |
| Otra Pública en Bienes de Dominio Público | 0 | 0 | 0 | 0 | 0 | 0 | 0 |
| Otra Pública en Bienes Públicos | 30,329,000 | 106,196,908 | 0 | 136,525,908 | 36,138,433 | 35,965,053 | 100,387,475 |
| Proyectos Productivos y Acciones de Fomento | 0 | 0 | 0 | 0 | 0 | 0 | 0 |
| Inversiones Financieras y Otras Provisiones | | | | | | | |
| Inversiones Para el Fomento de Actividades Productivas | 0 | 0 | 0 | 0 | 0 | 0 | 0 |
| Acciones y Participaciones del Capital | 0 | 0 | 0 | 0 | 0 | 0 | 0 |
| Compra de Títulos y Valores | 0 | 0 | 0 | 0 | 0 | 0 | 0 |
| Concepción de Prestamos | 0 | 0 | 0 | 0 | 0 | 0 | 0 |
| Otras Inversiones en Fideicomisos Mandatos y Otros Análogos | 71,819,792 | -71,819,791 | 0 | 0 | 1 | 0 | 1 |
| Otras Inversiones Financieras | 0 | 0 | 0 | 0 | 0 | 0 | 0 |
| Provisiones Para Contingencias y Otras Ergaciones Especiales | 0 | 0 | 0 | 0 | 0 | 0 | 0 |
| Participaciones y Aportaciones | 0 | 0 | 0 | 0 | 0 | 0 | 0 |
| Aportaciones | 0 | 0 | 0 | 0 | 0 | 0 | 0 |
| Convenios | 0 | 0 | 0 | 0 | 0 | 0 | 0 |
| Deuda Pública | | | | | | | |
| Amortización de la Deuda Pública | 0 | 0 | 0 | 0 | 0 | 0 | 0 |
| Intereses de la Deuda Pública | 0 | 0 | 0 | 0 | 0 | 0 | 0 |
| Comisiones de la Deuda Pública | 0 | 0 | 0 | 0 | 0 | 0 | 0 |
| Gastos de la Deuda Pública | 0 | 0 | 0 | 0 | 0 | 0 | 0 |
| Costo por Coberturas | 0 | 0 | 0 | 0 | 0 | 0 | 0 |
| Apoyos Financieros | 0 | 0 | 0 | 0 | 0 | 0 | 0 |
| Adudas de Ejercicios Fiscales Anteriores (Adeulas) | | | | | | | |
| Total del Caso | 40,000,000 | 118,374,506 | 596,151,091 | 158,374,506 | 158,374,506 | 158,374,506 | 1,052,663,227 |
| | 2,982,244,073 | | | 2,678,285,164 | 1,825,731,936 | 1,385,075,187 | |

Universidad Autónoma de Aguascalientes
 Estado Analítico del Ejercicio del Presupuesto de Egresos
 Clasificación Administrativa
 Al 30 de Noviembre de 2020



Cuenta Pública

| Concepto del Gasto | Aprobado | Ampliaciones/ Reducciones | Modificado | Devengado | Pagado | Subejercicio |
|------------------------|----------------------|------------------------------|----------------------|----------------------|----------------------|----------------------|
| Poder Ejecutivo | 2,082,244,073 | 596,151,091 | 2,678,395,164 | 1,625,731,936 | 1,385,075,187 | 1,052,663,227 |
| Poder Legislativo | 0 | 0 | 0 | 0 | 0 | 0 |
| Poder Judicial | 0 | 0 | 0 | 0 | 0 | 0 |
| Órganos Autónomos | 0 | 0 | 0 | 0 | 0 | 0 |
| Total del gasto | 2,082,244,073 | 596,151,091 | 2,678,395,164 | 1,625,731,936 | 1,385,075,187 | 1,052,663,227 |

Universidad Autónoma de Aguascalientes
Estado Analítico del Ejercicio del Presupuesto de Egresos
Clasificación por Funcional
Al 30 de Noviembre de 2020
Cuenta Pública



| Concepto del Gasto | Aprobado | Ampliaciones/ Reducciones | Modificado | Devengado | Pagado | Subejercicio |
|---|----------------------|------------------------------|----------------------|----------------------|----------------------|----------------------|
| Gobierno | | | | | | |
| Legislación | 0 | 0 | 0 | 0 | 0 | 0 |
| Justicia | 0 | 0 | 0 | 0 | 0 | 0 |
| Coordinación de la Política del Gobierno | 0 | 0 | 0 | 0 | 0 | 0 |
| Relaciones Exteriores | 0 | 0 | 0 | 0 | 0 | 0 |
| Asuntos Financieros y Hacendarios | 0 | 0 | 0 | 0 | 0 | 0 |
| Seguridad Nacional | 0 | 0 | 0 | 0 | 0 | 0 |
| Asuntos de Orden Público y de Seguridad Interior | 0 | 0 | 0 | 0 | 0 | 0 |
| Otros Servicios Generales | 0 | 0 | 0 | 0 | 0 | 0 |
| Desarrollo Social | | | | | | |
| Protección Ambiental | 0 | 0 | 0 | 0 | 0 | 0 |
| Vivienda y Servicios a la Comunidad | 0 | 0 | 0 | 0 | 0 | 0 |
| Salud | 0 | 0 | 0 | 0 | 0 | 0 |
| Recreación, Cultura y Otras Manifestaciones Sociales | 0 | 0 | 0 | 0 | 0 | 0 |
| Educación | 2,042,244,073 | 477,776,585 | 2,520,020,658 | 1,467,357,431 | 1,226,700,681 | 1,052,663,227 |
| Protección Social | 0 | 0 | 0 | 0 | 0 | 0 |
| Otros Asuntos Sociales | 0 | 0 | 0 | 0 | 0 | 0 |
| Desarrollo Económico | | | | | | |
| Asuntos Económicos, Comerciales y Laborales en General | 0 | 0 | 0 | 0 | 0 | 0 |
| Agropecuaria, Silvicultura, Pesca y Caza | 0 | 0 | 0 | 0 | 0 | 0 |
| Combustibles y Energía | 0 | 0 | 0 | 0 | 0 | 0 |
| Minería, Manufacturas y Construcción | 0 | 0 | 0 | 0 | 0 | 0 |
| Transporte | 0 | 0 | 0 | 0 | 0 | 0 |
| Comunicaciones | 0 | 0 | 0 | 0 | 0 | 0 |
| Turismo | 0 | 0 | 0 | 0 | 0 | 0 |
| Ciencia, Tecnología e Innovación | 0 | 0 | 0 | 0 | 0 | 0 |
| Otras Industrias y Otros Asuntos Económicos | 0 | 0 | 0 | 0 | 0 | 0 |
| Otras No Clasificadas en Funciones Anteriores | | | | | | |
| Transacciones de la Deuda Pública / Costo Financiero de la Deuda | 0 | 0 | 0 | 0 | 0 | 0 |
| Transferencias, Participaciones y Aportaciones entre Diferentes Niveles y Ordenes de Gobierno | 0 | 0 | 0 | 0 | 0 | 0 |
| Niveles y Ordenes de Gobierno | | | | | | |
| Saneamiento del Sistema Financiero | 0 | 0 | 0 | 0 | 0 | 0 |
| Adeudos de Ejercicios Fiscales Anteriores | 40,000,000 | 118,374,506 | 158,374,506 | 158,374,506 | 158,374,506 | 0 |
| Total del Gasto | 2,082,244,073 | 596,151,091 | 2,678,395,164 | 1,625,731,936 | 1,385,075,187 | 1,052,663,227 |

Universidad Autónoma de Aguascalientes
Estado Analítico del Ejercicio del Presupuesto de Egresos
Clasificación por Económica del Gasto
Al 30 de Noviembre de 2020
Cuenta Pública



| Concepto | Aprobado | Ampliaciones/ Reducciones | Modificado | Devengado | Pagado | Subejercicio |
|---|----------------------|------------------------------|----------------------|----------------------|----------------------|----------------------|
| Gasto Corriente | 1,911,247,335 | 348,970,356 | 2,260,217,691 | 1,395,420,030 | 1,155,032,689 | 864,797,661 |
| Gasto del Capital | 130,996,738 | 128,806,229 | 259,802,967 | 71,937,401 | 71,667,992 | 187,865,566 |
| Amortización de la Deuda y Disminución de Pasivos | 40,000,000 | 118,374,506 | 158,374,506 | 158,374,506 | 158,374,506 | 0 |
| Pensiones y Jubilaciones | 0 | 0 | 0 | 0 | 0 | 0 |
| Participaciones | 0 | 0 | 0 | 0 | 0 | 0 |
| Total del Gasto | 2,082,244,073 | 596,151,091 | 2,678,395,164 | 1,625,731,936 | 1,385,075,187 | 1,052,663,227 |

Universidad Autónoma de Aguascalientes
Estado Analítico del Ejercicio del Presupuesto de Egresos
Gasto por Categoría Programática
Al 30 de Noviembre de 2020
Cuenta Pública



| Concepto del Gasto | Aprobado | Ampliaciones/ Reducciones | Modificado | Devengado | Pagado | Subejercicio |
|--|-------------------------|------------------------------|-------------------------|-------------------------|-------------------------|-------------------------|
| Programas | | | | | | |
| Subsidios: Sector Social y Privado o Entidades Federativas y Municipios | | | | | | |
| Sujetos o Reglas de Operación | | | | | | |
| Otros Subsidios | | | | | | |
| Prestación de Servicios Públicos | 2,042,244,072.59 | 477,776,585.44 | 2,520,020,658.03 | 1,467,357,430.65 | 1,226,700,681.38 | 1,052,663,227.38 |
| Provisión de Bienes Públicos | | | | | | |
| Planeación, Seguimiento y Evaluación de Políticas Públicas | | | | | | |
| Promoción y Fomento | | | | | | |
| Regulación y Supervisión | | | | | | |
| Funciones de las Fuerzas Armadas (Únicamente Gobierno Federal) | | | | | | |
| Específicos | | | | | | |
| Proyectos de Inversión | | | | | | |
| Administrativos y de Apoyo | | | | | | |
| | | | | | | |
| Apoyo al Proceso Presupuestario y Para Mejorar la Eficiencia Institucional | | | | | | |
| Apoyo a la Función Pública y al Mejoramiento de la Gestión | | | | | | |
| Operaciones Ajenas | | | | | | |
| Compromisos | | | | | | |
| Obligaciones de Cumplimiento de Resolución Jurisdiccional | | | | | | |
| Desastres Naturales | | | | | | |
| Obligaciones | | | | | | |
| Pensiones y Jubilaciones | | | | | | |
| Aportaciones a la Seguridad Social | | | | | | |
| Aportaciones a Fondos de Estabilización | | | | | | |
| Aportaciones de Fondos de Inversión y Restructura de Pensiones | | | | | | |
| Programas de Gasto Federalizado (Gobierno Federal) | | | | | | |
| Gasto Federalizado | | | | | | |
| Participaciones a Entidades Federativas y Municipios | | | | | | |
| Costo Financiero, Deuda o Apoyos a Deudores y Ahorradores de la Banca | | | | | | |
| Adeudos de Ejercicios Fiscales Anteriores | 40,000,000.00 | 118,374,505.65 | 158,374,505.65 | 158,374,505.65 | 158,374,505.65 | 0.00 |
| Total del Gasto | 2,082,244,072.59 | 598,151,091.09 | 2,678,395,163.68 | 1,625,731,936.30 | 1,385,075,187.03 | 1,052,663,227.38 |

Universidad Autónoma de Aguascalientes
 Indicadores de Postura Fiscal
 Al 30 de Noviembre de 2020
 Cuenta Pública



| Concepto | Estimado | Devengado | Pagado /Recaudado |
|---|---------------|---------------|-------------------|
| I. Ingresos Presupuestarios (I=1+2) | 1,583,503,919 | 2,393,313,925 | 2,393,313,925 |
| 1. Ingresos del Gobierno de la Entidad Federativa ¹ | 0 | 0 | 0 |
| 2. Ingresos del Sector Paraestatal ¹ | 1,583,503,919 | 2,393,313,925 | 2,393,313,925 |
| II. Egresos Presupuestarios (II=3+4) | 2,082,244,073 | 1,625,731,936 | 1,385,075,187 |
| 3. Egresos del Gobierno de la Entidad Federativa ² | 0 | 0 | 0 |
| 4. Egresos del Sector Paraestatal ² | 2,082,244,073 | 1,625,731,936 | 1,385,075,187 |
| III. Balance Presupuestario (Superávit o Déficit) (III = I - II) | -498,740,154 | 767,581,988 | 1,008,238,738 |
| III. Balance presupuestario (Superávit o Déficit) | -498,740,154 | 767,581,988 | 1,008,238,738 |
| IV. Intereses, Comisiones y Gastos de la Deuda | 0 | 0 | 0 |
| V. Balance Primario (Superávit o Déficit) (V= III - IV) | -498,740,154 | 767,581,988 | 1,008,238,738 |
| A. Financiamiento | 98,332,390 | 694,483,481 | 694,483,481 |
| B. Amortización de la deuda | | | |
| C. Endeudamiento ó desendeudamiento (C = A - B) | 98,332,390 | 694,483,481 | 694,483,481 |