



UNIVERSIDAD AUTÓNOMA  
DE AGUASCALIENTES

# Introducción

# INTRODUCCIÓN

La Universidad Autónoma de Aguascalientes funda su crecimiento y desarrollo en un proceso constante de planeación, seguimiento y actualización que con el paso del tiempo le ha permitido consolidarse como la Institución de Educación Superior más importante de nuestro Estado. La suma de voluntades de maestros, investigadores, alumnos y egresados nos permite al día de hoy, gracias a su impulso decidido, ser considerados como la Institución de Educación Superior líder en Aguascalientes, la cual es reconocida por su presencia a nivel nacional y que hoy por hoy trasciende nuestras fronteras.

El logro del reconocimiento no sería meritorio sin los jóvenes que alcanzan en nuestras aulas una licenciatura o un posgrado para el enriquecimiento cultural y formativo de nuestra sociedad.

La Universidad Autónoma de Aguascalientes, tiene el compromiso de elevar la calidad de sus servicios para mejorar la formación de las capacidades y los valores de los jóvenes, así como contar con planes de estudio acreditados y evaluados por organismos reconocidos tanto a nivel nacional como internacional.

La Universidad Autónoma de Aguascalientes se ha caracterizado por un manejo eficiente y transparente de sus finanzas, lo cual se puede constatar con la emisión de la información financiera gubernamental y la Cuenta Pública, mismas que son elaboradas en estricta observancia de la normatividad federal, estatal e institucional en la materia.

En virtud de lo anterior y en cumplimiento al Título IV de la Ley General de Contabilidad Gubernamental es que la Universidad Autónoma de Aguascalientes presenta el informe correspondiente al 4to trimestre 2019.



Misma que fue preparada conforme a los criterios generales que rigen la Contabilidad Gubernamental establecidas por la propia Ley y sus disposiciones anexas y que tomaron como base de preparación la información presupuestaria, programática y contable para quedar como se detalla a continuación:

## **1.- NOTAS DE DESGLOSE**

1.1 Notas al Estado de Situación Financiera

1.2 Notas del Estado de Actividades

1.3 Notas al Estado de Variación en la Hacienda Pública

1.4 Notas al Estado de Flujo de Efectivo

1.5 Conciliación entre los Ingresos presupuestarios y Contables, así como entre los egresos presupuestarios y contables

## **2.- NOTAS DE MEMORIA (CUENTAS DE ORDEN)**

2.1 Cuentas de Orden Contable

2.2 Cuentas de Orden Presupuestarias

## **3.- NOTAS DE GESTION ADMINISTRATIVA**

3.1 Introducción

3.2 Panorama económico y financiero

3.3 Autorización e Historia

3.4 Organización y Objeto Social

3.5 Bases de Preparación de los Estados Financieros

3.6 Políticas de Contabilidad Significativas

3.7 Posición en Moneda Extranjera y Protección por Riesgo Cambiario

3.8 Reporte Analítico del Activo

3.9 Fideicomisos, Mandatos y Análogos

3.10 Reporte de la Recaudación

- 3.11 Información sobre la Deuda y el Reporte Analítico de la Deuda
- 3.12 Calificaciones otorgadas
- 3.13 Proceso de Mejora
- 3.14 Información por Segmentos
- 3.15 Eventos Posteriores al Cierre
- 3.16 Partes Relacionadas
- 3.17 Responsabilidad Sobre la Presentación Razonable de la Información Contable





UNIVERSIDAD AUTÓNOMA  
DE AGUASCALIENTES

# Contable

CUENTA PÚBLICA  
UNIVERSIDAD AUTÓNOMA DE AGUASCALIENTES 2019

Universidad Autónoma de Aguascalientes

Estado de Situación Financiera

Al 31 de Diciembre de 2019

Cuenta Pública Anual



ACTIVO	2019	2018	PASIVO	2019	2018
<b>Activo circulante</b>			<b>Pasivo Circulante</b>		
Efectivo y Equivalentes	1,698,336,140	1,544,385,455	Cuentas por Pagar a Corto Plazo	212,663,158	242,411,426
Derechos a Recibir Efectivo o Equivalentes	167,379,062	163,811,184	Documentos por Pagar a Corto Plazo	0	0
Derecho a Recibir Bienes o Servicios	15,343,938	14,344,657	Porción a Corto Plazo de la Deuda Pública a Largo Plazo	0	0
Inventarios	7,485,932	11,284,218	Titulos y Valores a Corto Plazo	0	0
Almacenes	0	0	Pasivos Diferidos a Corto Plazo	16,078,587	5,079,813
Estimacion por Perdida o Deterioro de Activos Circ	0	0	Fondos y Bienes de Terceros en Garantia y/o Administracion a Corto Pla:	13,755,290	15,287,948
Otros Activos Circulantes	0	0	Provisiones a Corto Plazo	0	0
<b>Total de Activos Circulantes</b>	<b>1,888,545,072</b>	<b>1,733,825,514</b>	Otros Pasivos a Corto Plazo	0	0
<b>Activo No Circulante</b>			<b>Total de Pasivo Circulante</b>	<b>242,497,035</b>	<b>262,779,187</b>
Inversiones Financieras a Largo Plazo	0	0	<b>Pasivo No Circulante</b>		
Derechos a Recibir Efectivo o Equivalentes a Largo	1,110,557	1,110,557	Cuentas por Pagar a Largo Plazo	0	0
Bienes Inmuebles, Infraestructura y Construcciones:	1,020,060,550	981,040,165	Documentos por Pagar a Largo Plazo	0	0
Bienes Muebles	921,743,539	881,931,228	Deuda Pública a Largo Plazo	0	0
Activos Intangibles	13,776,148	16,514,418	Pasivos Diferidos a Largo Plazo	1,899,662	1,899,662
Depreciacion, Deterioro y Amortizacion Acumulada	-396,101,275	-239,578,193	Fondos y Bienes de Terceros en Garantia y/o Administracion a Largo Pla:	89,602	89,603
Activos Diferidos	52,366	52,366	Provisiones a Largo Plazo	1,045,636,394	953,444,663
Estimacion por Perdida o Deterioro de Activos No C	0	0	<b>Total de Pasivos No Circulantes</b>	<b>1,047,625,658</b>	<b>955,433,928</b>
<b>Total de Activos no Circulantes</b>	<b>1,560,641,885</b>	<b>1,641,070,541</b>	<b>Total del Pasivo</b>	<b>1,290,122,694</b>	<b>1,218,213,115</b>
Otros Activos No Circulantes	0	0	<b>HACIENDA PUBLICA/PATRIMONIO</b>		
<b>Total de otros Activos No Circulantes</b>	<b>0</b>	<b>0</b>	Hacienda Publica/Patrimonio Contribuido		
<b>Total del Activo</b>	<b>3,449,186,957</b>	<b>3,374,896,055</b>	Aportaciones	0	0
			Donaciones de Capital	261,929	261,929
			Actualizacion de la Hacienda Publica/Patrimonio	104,873,000	104,873,000
			<b>Hacienda Publica/Patrimonio Generado</b>		
			Resultados del Ejercicio (Ahorro/Desahorro)	103,551,832	113,231,156
			Resultados de Ejercicios Anteriores	2,251,877,348	2,131,574,797
			Revaluos	-200,000	-200,000
			Reservas	0	0
			Rectificaciones de Resultados de Ejercicios Anteriores	-301,299,846	-193,057,942
			<b>Exceso o Insuficiencia en la Actualizacion de la Hacienda Publica/Patrimonio</b>		
			Resultado por Posicion Monetaria	0	0
			Resultado por Tenencia de Activos No Monetarios	0	0
			<b>Total Hacienda Publica/Patrimonio</b>	<b>2,159,064,263</b>	<b>2,156,682,940</b>
			<b>Total del Pasivo y Hacienda Publica/Patrimonio</b>	<b>3,449,186,957</b>	<b>3,374,896,055</b>

Bajo protesta de decir verdad declaramos que los Estados Financieros y sus Notas son razonablemente correctos y responsabilidad del emisor

M. en IMP. JORGE HUMBERTO LÓPEZ REYNOSO  
DIRECTOR GENERAL DE FINANZAS

C.P. ILDA LETICIA GONZÁLEZ-SERNA  
JEFE DE DEPARTAMENTO DE CONTABILIDAD

Universidad Autónoma de Aguascalientes  
Estado de Actividades  
Al 31 de Diciembre de 2019  
Cuenta Pública Anual



	2019	2018
<b>INGRESOS Y OTROS BENEFICIOS</b>		
<b>Ingresos de la Gestión:</b>	<b>343,756,491</b>	<b>331,131,699</b>
Impuestos	0	0
Cuotas y Aportaciones de Seguridad Social	0	0
Contribuciones de Mejoras	0	0
Derechos	0	0
Productos	0	0
Aprovechamientos	0	0
Ingresos por Venta de Bienes y Servicios	343,756,491	331,131,699
	0	0
<b>Participaciones, Aportaciones, Transferencias, Asignaciones, Subsidios y Otras Ayudas</b>	<b>1,324,586,436</b>	<b>1,360,572,461</b>
Participaciones, Aportaciones, Convenios, Incentivos Derivados de la Colaboración Fiscal y Fondos Distintos de Aportaciones	891,130,802	891,066,559
Transferencias, Asignaciones, Subsidios y Subconvenciones, y Pensiones y Jubilaciones	433,455,633	469,505,902
<b>Otros Ingresos y Beneficios</b>	<b>123,267,126</b>	<b>96,654,463</b>
Ingresos Financieros	114,742,926	96,192,880
Incremento de la Variación de Inventarios	0	77
Disminución del Exceso de Estimaciones por Pérdida o Deterioro u Obsolescencia	0	0
Disminución del Exceso de Provisiones	0	0
Otros Ingresos y Beneficios Varios	8,524,200	461,506
<b>Total de Ingresos y Otros Beneficios</b>	<b>1,791,610,053</b>	<b>1,788,358,623</b>
<b>GASTOS Y OTRAS PERDIDAS</b>		
<b>Gastos de Funcionamiento</b>	<b>1,414,454,762</b>	<b>1,400,021,927</b>
Servicios Personales	1,175,743,417	1,135,094,170
Materiales y Suministros	66,932,782	69,816,613
Servicios Generales	171,778,563	195,111,144
<b>Transferencias, Asignaciones, Subsidios y Otras Ayudas</b>	<b>206,732,729</b>	<b>267,671,972</b>
Transferencias Internas y Asignaciones al Sector Público	0	0
Transferencias al Resto del Sector Público	0	0
Subsidios y Subvenciones	0	0
Ayudas Sociales	107,082,949	110,360,444
Pensionamientos y Jubilaciones	0	0
Transferencias a Fideicomisos, Mandatos y Contratos Análogos	99,275,943	157,229,162
Transferencias a la Seguridad Social	0	0
Donativos	373,837	82,366
Transferencias al Exterior	0	0
<b>Participaciones y Aportaciones</b>	<b>0</b>	<b>0</b>
Participaciones	0	0
Aportaciones	0	0
Convenios	0	0
<b>Intereses, Comisiones y Otros Gastos de la Deuda Pública</b>	<b>0</b>	<b>0</b>
Intereses de la Deuda Pública	0	0
Comisiones de la Deuda Pública	0	0
Gastos de la Deuda Pública	0	0
Costo por Coberturas	0	0
Apoyos Financieros	0	0
<b>Otros Gastos y Perdidas Extraordinarias</b>	<b>66,870,730</b>	<b>7,433,568</b>
Estimaciones, Depreciaciones, Deterioros, Obsolescencia y Amortizaciones	49,082,522	296
Provisiones	0	0
Disminución de inventarios	188,971	1,518,221
Aumento por Insuficiencia de Estimaciones por Pérdida o Deterioro y Obsolescencia	0	0
Aumento por Insuficiencia de Provisiones	0	0
Otros Gastos y Perdidas Extraordinarias	17,599,236	5,915,051
<b>Inversión Pública</b>	<b>0</b>	<b>0</b>
Inversión Pública No Capitalizable	0	0
<b>Total de Gastos y Otras Perdidas</b>	<b>1,688,058,221</b>	<b>1,675,127,467</b>
<b>Resultado del Ejercicio (Ahorro/Desahorro)</b>	<b>103,551,832</b>	<b>113,231,156</b>

Bajo protesta de decir verdad declaramos que los Estados Financieros y sus Notas son razonablemente correctos y responsabilidad del emisor.

M. en IMP. JORGE HUMBERTO LÓPEZ REYNOSO  
DIRECTOR GENERAL DE FINANZAS

C.P. ILDA LETICIA GONZÁLEZ SERNA  
JEFE DE DEPARTAMENTO DE CONTABILIDAD

Universidad Autónoma de Aguascalientes  
 Estado de Variaciones en la Hacienda Pública  
 Al 31 de Diciembre de 2019  
 Cuenta Pública Anual



CONCEPTO	Hacienda Pública/Patrimonio Contribuido	Hacienda Pública/ Patrimonio Generado de Ejercicios Anteriores	Hacienda Pública/ Patrimonio Generado del Ejercicio	Ajustes por cambios de valor	Total
<b>Rectificaciones de Resultados de Ejercicios Anteriores</b>					
Patrimonio Neto Inicial Ajustado del Ejercicio	105,134,929				105,134,929
Aportaciones	0				0
Donaciones al Capital	261,929				261,929
Actualización de la Hacienda Pública/Patrimonio	104,873,000				104,873,000
<b>Variaciones de la Hacienda Pública / Patrimonio Neto del Ejercicio</b>		<b>1,938,316,855</b>	<b>113,231,156</b>		<b>2,051,548,011</b>
Resultados del Ejercicio (Ahorro/Desahorro)		0	113,231,156		113,231,156
Resultados de Ejercicios Anteriores		2,131,574,797			2,131,574,797
Revaluos		-200,000			-200,000
Reservas		0			0
Rectificaciones de Resultados de Ejercicios Anteriores		-193,057,942			-193,057,942
<b>Hacienda Pública/Patrimonio Neto del Ejercicio</b>	<b>105,134,929</b>	<b>1,938,316,855</b>	<b>113,231,156</b>		<b>2,156,682,940</b>
<b>Cambios en la Hacienda Pública/Patrimonio Neto del Patrimonio 2018</b>		<b>7,071,395</b>			<b>-101,170,509</b>
Aportaciones	0	0			0
Donaciones de Capital	0	0			0
Actualización de la Hacienda Pública/Patrimonio	0	7,071,395			7,071,395
Rectificaciones de Resultados de Ejercicios Anteriores		0	-108,241,904		-108,241,904
<b>Variaciones de la Hacienda Pública/Patrimonio Neto del Ejercicio</b>	<b>0</b>	<b>113,231,156</b>	<b>-9,679,324</b>		<b>103,551,832</b>
Resultados del Ejercicio (Ahorro/Desahorro)			103,551,832		103,551,832
Resultados de Ejercicios Anteriores		113,231,156	-113,231,156		0
Revaluos			0		0
Reservas			0		0
<b>Saldo Neto en la Hacienda Pública/Patrimonio 2018</b>	<b>105,134,929.00</b>	<b>2,058,619,406.41</b>	<b>103,551,831.94</b>	<b>-</b>	<b>2,159,064,263.01</b>

Bajo protesta de decir verdad declaramos que los Estados Financieros y sus Notas son razonablemente correctos y responsabilidad del emisor


  
 M. en IMP. JORGE HUMBERTO LÓPEZ REYNOSO  
 DIRECTOR GENERAL DE FINANZAS

  
 C.P. ILDA LEÑICA GONZÁLEZ SERNA  
 JEFE DE DEPARTAMENTO DE CONTABILIDAD



	Origen	Aplicación
<b>ACTIVO</b>	<b>163,059,638</b>	<b>237,350,540</b>
<b>Activo Circulante</b>	<b>3,798,286</b>	<b>158,517,844</b>
Efectivo y Equivalentes	0	153,950,685
Derechos a Recibir Efectivo o Equivalentes	0	3,567,878
Derechos a Recibir Bienes o Servicios	0	999,281
Inventarios	3,798,286	0
Almacenes	0	0
Estimación por Pérdida o Deterioro de Activos Circulantes	0	0
Otros Activos Circulantes	0	0
<b>Activo No Circulante</b>	<b>159,261,352</b>	<b>78,832,696</b>
Inversiones Financieras a Largo Plazo	0	0
Derechos a Recibir Efectivo o Equivalentes a Largo Plazo	0	0
Bienes Inmuebles, Infraestructura y Construcciones en Proceso	0	39,020,385
Bienes Muebles	0	39,812,311
Activos Intangibles	2,738,270	0
Depreciación, Deterioro y Amortización Acumulada de Bienes	156,523,082	0
Activos Diferidos	0	0
Estimación por Pérdida o Deterioro de Activos no Circulantes	0	0
Otros Activos no Circulantes	0	0
<b>PASIVO</b>	<b>103,190,506</b>	<b>31,280,927</b>
<b>Pasivo Circulante</b>	<b>10,998,774</b>	<b>31,280,926</b>
Cuentas por Pagar a Corto Plazo	0	29,748,268
Documentos por Pagar a Corto Plazo	0	0
Porción a Corto Plazo de la Deuda Pública a Largo Plazo	0	0
Títulos y Valores a Corto Plazo	0	0
Pasivos Diferidos a Corto Plazo	10,998,774	0
Fondos y Bienes de Terceros en Garantía y/o Administración a Corto Plazo	0	1,532,658
Provisiones a Corto Plazo	0	0
Otros Pasivos a Corto Plazo	0	0
<b>Pasivo No Circulante</b>	<b>92,191,732</b>	<b>1</b>
Cuentas por Pagar a Largo Plazo	0	0
Documentos por Pagar a Largo Plazo	0	0
Deuda Pública a Largo Plazo	0	0
Pasivos Diferidos a Largo Plazo	0	0
Fondos y Bienes de Terceros en Garantía y/o en Administración a Largo Plazo	0	1
Provisiones a Largo Plazo	92,191,731	0
<b>HACIENDA PÚBLICA/ PATRIMONIO</b>	<b>110,623,228</b>	<b>108,241,904</b>
Hacienda Pública/Patrimonio Contribuido	0	0
Aportaciones	0	0
Donaciones de Capital	0	0
Actualización de la Hacienda Pública / Patrimonio	0	0
<b>Hacienda Pública/Patrimonio Generado</b>	<b>110,623,227</b>	<b>108,241,904</b>
Resultados del Ejercicio (Ahorro / Desahorro)	103,551,832	0
Resultados de Ejercicios Anteriores	7,071,395	0
Revalúos	0	0
Reservas	0	0
Rectificaciones de Resultados de Ejercicios Anteriores	0	108,241,904
<b>Exceso o Insuficiencia en la Actualización de la Hacienda Pública/Patrimonio</b>	<b>0</b>	<b>0</b>
Resultado por Posición Monetaria	0	0
Resultado por Tenencia de Activos no Monetarios	0	0

Bajo protesta de decir verdad declaramos que los Estados Financieros y sus Notas son razonablemente correctos y responsabilidad del emisor

  
M. en IMP. JORGE HUMBERTO LÓPEZ REYNOSO  
DIRECTOR GENERAL DE FINANZAS

  
C.P. ILDA LETICIA GONZALEZ SERNA  
JEFE DE DEPARTAMENTO DE CONTABILIDAD

Universidad Autónoma de Aguascalientes

Estado de Flujo de Efectivo

Al 31 de Diciembre de 2019

Cuenta Pública Anual



UNIVERSIDAD AUTÓNOMA  
DE AGUASCALIENTES

	2019	2018
<b>Flujos de Efectivo a las Actividades de Operación</b>		
<b>Origen</b>	<b>1,791,610,053</b>	<b>1,788,358,623</b>
Impuestos	0	0
Cuotas y Aportaciones de Seguridad Social	0	0
Contribuciones de mejoras	0	0
Derechos	0	0
Productos	0	0
Aprovechamientos	0	0
Ingresos por venta de bienes y servicios	343,756,491	331,131,699
	0	0
Participaciones, Aportaciones, Convenios, Incentivos Derivados de la colaboración Fiscal y Fondos Distintos de Aportaciones	891,130,802	891,066,559
Transferencias, Asignaciones, Subsidios y Subconvenciones, y Pensiones y Jubilaciones	433,455,633	469,505,902
Otros orígenes de operación	123,267,126	96,654,463
<b>Aplicación</b>	<b>1,688,058,221</b>	<b>1,675,044,805</b>
Servicios Personales	1,175,743,417	1,135,094,170
Materiales y Suministros	66,932,782	69,816,613
Servicios Generales	171,778,563	195,111,144
Transferencias Internas y Asignaciones al Sector Público	0	0
Transferencias al Resto del Sector Público	0	0
Subsidios y Subvenciones	0	0
Ayudas Sociales	107,082,949	110,360,444
Pensionamientos y Jubilaciones	0	0
Transferencias a Fideicomisos, Mandatos y Contratos Análogos	99,275,943	157,229,162
Transferencias a la Seguridad Social	0	0
Donativos	373,837	0
Transferencias al Exterior	0	0
Participaciones	0	0
Aportaciones	0	0
Convenios	0	0
Otras Aplicaciones de Operación	66,870,730	7,433,272
<b>Fujos Netos de Efectivos por Actividades de Operación</b>	<b>103,551,832</b>	<b>113,313,818</b>
<b>Flujos de Efectivo de las Actividades de Inversión</b>		
<b>Origen</b>	<b>163,059,638</b>	<b>2,928,444</b>
Bienes Inmuebles, Infraestructura y Construcciones en Proceso	0	0
Bienes Muebles	0	0
Otros Orígenes de Inversión	163,059,638	2,928,444
<b>Aplicación</b>	<b>83,399,855</b>	<b>321,142,696</b>
Bienes Inmuebles, Infraestructura y Construcciones en Proceso	39,020,385	42,978,776
Bienes Muebles	39,812,311	45,129,928
Otras aplicaciones de Inversión	4,567,160	233,033,992
<b>Fujos Netos de Efectivos por Actividades de Inversión</b>	<b>79,659,783</b>	<b>-318,214,252</b>
<b>Flujo de Efectivo de las Actividades de Financiamiento</b>		
<b>Origen</b>	<b>110,261,901</b>	<b>368,875,044</b>
Endeudamiento Neto	0	0
Interno	0	0
Externo	0	0
Otros Orígenes de Financiamiento	110,261,901	368,875,044
<b>Aplicación</b>	<b>139,522,831</b>	<b>23,300,969</b>
Servicios de la Deuda	0	0
Interno	0	0
Externo	0	0
Otras Aplicaciones de Financiamiento	139,522,831	23,300,969
<b>Fujos Netos de Efectivo por Actividades de Financiamiento</b>	<b>-29,260,930</b>	<b>345,574,075</b>
<b>Incremento/Disminución Neta en el Efectivo y Equivalentes al Efectivo</b>	<b>153,950,684</b>	<b>140,673,641</b>
<b>Efectivo y Equivalentes al Efectivo al Inicio del Ejercicio</b>	<b>1,544,385,455</b>	<b>1,403,794,476</b>
<b>Efectivo y Equivalentes al Efectivo al Final del Ejercicio</b>	<b>1,698,336,140</b>	<b>1,544,385,455</b>


Bajo protesta de decir verdad declaramos que los Estados Financieros y sus Notas son razonablemente correctos y responsabilidad del emisor

M. en IMP. JORGE HUMBERTO LÓPEZ REYNOSO  
DIRECTOR GENERAL DE FINANZAS

C.P. ILDA LETICIA GONZÁLEZ SERNA  
JEFE DE DEPARTAMENTO DE CONTABILIDAD

Universidad Autónoma de Aguascalientes  
Pasivos Contingentes  
Del 1 de Enero al 31 de Diciembre de 2019  
Cuenta Pública Anual



Identificación de Crédito o Instrumento	Contratación / Colocación	Amortización	Intereses
			

Bajo protesta de decir verdad declaramos que los Estados Financieros y sus Notas son razonablemente correctos y responsabilidad del emisor

  
M. en IMP. JORGE HUMBERTO LÓPEZ REYNOSO  
DIRECTOR GENERAL DE FINANZAS

  
C.P. ILDA LETICIA GÓNZALEZ SERNA  
JEFE DE DEPARTAMENTO DE CONTABILIDAD



# NOTAS DE DESGLOSE

## 1.1 Notas del Estado de Situación Financiera



UNIVERSIDAD AUTÓNOMA  
DE AGUASCALIENTES

Universidad Autónoma de Aguascalientes

Al 31 de Diciembre 2019

Notas de Desglose

### FONDOS CON AFECTACIÓN ESPECÍFICA E INVERSIONES FINANCIERAS INVERSIONES TEMPORALES (HASTA 3 MESES)

Descripción	Importe
<b>BANCO NACIONAL DE MEXICO, S.A.</b>	<b>10,743,645</b>
CTA. 0658010884-7 INVERSIONES FONDO GENERAL -14-	10,743,645
<b>BBVA BANCOMER, S.A.</b>	<b>182,647,027</b>
CTA. 0044842185-4 FONDO GENERAL	55,817
CTA.1346039103 FIGE	170,243,202
CTA.2027083920 FONDO EDITORIAL	0
CTA. 2027976267 SERVICIOS CONCESIONADOS	0
CTA. 0448421862 INVERSIONES FONDO GENERAL -14-	12,348,008
<b>BANCO SANTANDER SERFIN, S.A.</b>	<b>1,337,874,737</b>
INVERSION BECAS FEDERACION	231,308
CTA. 65501873871 LIBRERIA UNIVERSITARIA	0
CTA. 65502085132 MUSEO NAL. DE LA MUERTE	0
CTA. 500705105 FONDO BECAS SEC Y BACH	2,309,873
CTA. 500705076 CREDITO EDUCATIVO	35,873,243
CTA. 500705105P FONDO BECAS DE PREGRADO	20,878,792
CTA.42976000 PRODEP	20,231
PROGR. FORT. DE LA CALIDAD EDUCATIVA 2017	0
CTA. 18000060280 INVERSIONES ING. PROPIOS 2018 -14-	10,751,630
CTA. 44592755 PRODEP 2016 -25-	7,122,541
CTA. 18000076458 PRODEP 2018 -25-	200,334
CTA. 18000110485 APORTACION PENSIONES Y JUBILACIONES 2018 -14-	4,004,085
CTA. 18000111355 PROGRAMA FORTALECIMIENTO DE LA CALIDAD EDUCATIVA 2	1,703,289
CTA. 18000092141 INVERSIONES ING. PROPIOS 2019	93,361,243
CTA. 65507504667 INVERSIONES FONDO DE PENSIONES	1,118,031,121
PRODEP 2019 INVERSIONES	4,706,552
CTA. 18000110485 APORTACION PENSIONES Y JUBILACIONES 2018 (2)	38,680,496
<b>BANCO MERCANTIL DEL NORTE, S.A.</b>	<b>0</b>
CTA. 030095-6 FONDO DE JUB Y PENS	0
CTA. 170597201 FONDO DE JUB Y PENS -17-	0
CTA. 0170597201 FONDO DE JUB Y PEN CHEQ	0
<b>ACTINVER CASA DE BOLSA, S.A. DE C.V.</b>	<b>10,356,256</b>
CTA. 3879723 F. DE AHORRO ADMINISTRATIVO	1,809,312
CTA. 3879715 FONDO DE AHORRO DOCENTE -17-	8,546,944
<b>BANCO REGIONAL DE MONTERREY, S.A.</b>	<b>15,317,160</b>
CTA. 200-91436-001-2 INVERSIONES BANREGIO TRADICIONAL	15,317,160
<b>BANCO DEL BAJIO, S.A.</b>	<b>30,658,894</b>
CTA. 25308149 INVERSIONES BANBAJIO, SA.	30,658,894

**FONDOS CON AFECTACIÓN ESPECÍFICA E INVERSIONES FINANCIERAS**  
**FONDOS CON AFECTACIÓN ESPECÍFICA**

Descripción	Importe
	0.00

**FONDOS CON AFECTACIÓN ESPECÍFICA E INVERSIONES FINANCIERAS**  
**INVERSIONES FINANCIERAS DE CORTO PLAZO**

NOMBRE DE LA CUENTA	Importe
	0.00

**FONDOS CON AFECTACIÓN ESPECÍFICA E INVERSIONES FINANCIERAS**  
**INVERSIONES A LARGO PLAZO**

NOMBRE DE LA CUENTA	Importe
	0.00



Universidad Autónoma de Aguascalientes  
Al 31 de Diciembre 2019  
Notas de Desglose

**POR TIPO DE CONTRIBUCIÓN**

**CUENTAS POR COBRAR A CORTO PLAZO**

Descripción	2019	2018	2017	2016	2014
Cuentas por cobrar a cortos plazo	1,239,449	0.00	0.00	0.00	0.00

**POR TIPO DE CONTRIBUCIÓN**

**INGRESOS POR RECUPERAR A CORTO PLAZO**

Descripción	2019	2018	2017	2016	2014
Ingresos por Recuperar a Corto	40,391	483,121	16,768,750	13,407,612	0.00



Universidad Autónoma de Aguascalientes  
Notas de Desglose  
Al 31 de Diciembre 2019

**DERECHOS A RECIBIR EFECTIVO EQUIVALENTES POR VENCIMIENTO**

Descripción	Importe	A 90 días	A 180 días	A 365 días	+ 365 días
Derechos a recibir efectivo o equivalentes	76,708,080				76,708,080
Deudores diversos	67,418,401				67,418,401
Deudores diversos por nomina	4,904,107				4,904,107
Deudores diversos por servicios basicos	1,732,242				1,732,242
Fondos especificos	497,258				497,258
Impuestos y contribuciones	389,781				389,781
Gastos por comprobar	1,766,292				1,766,292

**DEUDORES POR ANTICIPOS DE LA TESORERIA A CORTO PLAZO**

Descripción	Importe	A 90 días	A 180 días	A 365 días	+ 365 días
Deudores por Anticipos de la Tesorería A Corto Plazo	18,500			18,500	
Fondos revolventes	18,500			18,500	

**PRÉSTAMOS OTORGADOS A CORTO PLAZO**

Descripción	Importe	A 90 días	A 180 días	A 365 días	+ 365 días
Prestamos otorgados a corto plazo	88,777,851			88,777,851	
Creditos educativos y prestamos personales	70,913,777			70,913,777	
Intereses por prestamo personal	17,864,074			17,864,074	



**OTROS DERECHOS A RECIBIR EFECTIVO O EQUIVALENTES A CORTO PLAZO**

Descripción	Importe	A 90 días	A 180 días	A 365 días	+ 365 días
<b>CONTRIBUCIONES POR RECUPERAR A CORTO PLAZO</b>	<b>594,791</b>			<b>594,791</b>	
Subsidio al empleo	0			0	
Subsidio al empleo lista de raya	725			725	
Deudores por libros en Consignación	666,229			666,229	
Subsidio por incapacidad	-72,163			-72,163	

**DERECHOS A RECIBIR BIENES O SERVICIOS**

Descripción	Importe	A 90 días	A 180 días	A 365 días	+ 365 días
<b>Derechos A Recibir Bienes o Servicios</b>	<b>15,343,938</b>			<b>15,343,938</b>	
Anticipo a proveedores por adquisicion de bienes y prestacion de servicios a corto plazo	15,343,938			15,343,938	
Anticipo a proveedores por adquisicion de bienes inmuebles y muebles a corto plazo	0.00			0.00	
Anticipo a proveedores por adquisicion de bienes intangibles a corto plazo	0.00			0.00	
Anticipo a contratistas por obras publicas a corto plazo	0.00			0.00	
Otros derechos a recibir bienes o servicios a corto plazo	0.00			0.00	

**BIENES DISPONIBLES PARA SU TRANSFORMACIÓN ESTIMACIONES Y DETERIOROS**  
**ALMACENES**

Descripción	Importe	Método
<b>Almacenes</b>	<b>0.00</b>	
Almacen de materiales y suministros de consumo	0.00	
Materiales de administracion, emision de documentos y articulos oficiales	0.00	
Productos quimicos, farmaceuticos y de laboratorio	0.00	
Combustibles, lubricantes y aditivos	0.00	

**INVERSIONES FINANCIERAS DE FIDEICOMISOS**  
**FIDEICOMISOS, MANDATOS Y CONTRATOS ANÁLOGOS**

Cuenta	Importe	Tipo
<b>Transferencias A Fideicomisos, Mandatos y Contratos Análogos</b>	0.00	






**PARTICIPACIONES Y APORTACIONES DE CAPITAL**

**PARTICIPACIONES Y APORTACIONES DE CAPITAL**

Concepto	Importe	Tipo
Participaciones y Aportaciones	0.00	

**BIENES MUEBLES E INMUEBLES**

**BIENES INMUEBLES, INFRAESTRUCTURA Y CONSTRUCCIONES EN PROCESO**

Concepto	Saldo Final
Bienes Inmuebles, Infraestructura y Construcciones	1,020,060,550
Terrenos	111,969,959
Viviendas	
Edificios No Habitacionales / No Residenciales	636,734,213
Infraestructura	
Construcciones En Proceso En Bienes De Dominio Público	5,428,304
Construcciones En Proceso En Bienes Propios	265,928,075
Otros Bienes Inmuebles	0.00

**BIENES MUEBLES**

Concepto	Saldo Final
Bienes Muebles	921,743,539
Mobiliario y Equipo De Administración	369,066,701
Mobiliario y Equipo Educacional y Recreativo	126,713,755
Equipo E Instrumental Médico y De Laboratorio	236,431,873
Vehículos y Equipo De Transporte	47,185,917
Equipo De Defensa y Seguridad	0
Maquinaria, Otros Equipos y Herramientas	50,746,068
Colecciones, Obras De Arte y Objetos Valiosos	91,441,972
Activos Biológicos	157,253

Universidad Autónoma de Aguascalientes  
Notas de Desglose  
Al 31 de Diciembre 2019

**RUBROS DE ACTIVOS INTANGIBLES Y DIFERIDOS**

**BIENES INMUEBLES, INFRAESTRUCTURA Y CONSTRUCCIONES EN PROCESO**

Concepto	Saldo Inicial	Saldo Final	Flujo del periodo
Activos Intangibles	16,514,418	13,776,148	0.00
Software	8,609,675	9,430,150	820,475
Patentes, Marcas y Derechos	40,600	40,600	0
Concesiones y Franquicias	0.00	0.00	0
Licencias	7,133,947	3,575,201	-3,558,746
Otros Activos Intangibles	730,196	730,196	0

**AMORTIZACION ACUMULADA DE ACTIVOS INTANGIBLES**

Concepto	Saldo Inicial	Saldo Final	Flujo del periodo
Amortizacion Acumulada De Activos Intangibles	- 441,138 -	847,792	-406,654

ESTIMACIONES Y DETERIOROS

**ESTIMACIONES Y DETERIOROS**

Concepto Saldo Inicial Saldo Final Flujo del periodo

OTROS ACTIVOS

**OTROS ACTIVOS CIRCULANTES**

Concepto	Saldo Inicial	Saldo Final	Flujo del periodo
<b>Activo Circulante</b>	<b>1,733,825,514</b>	<b>1,888,545,072</b>	<b>154,719,558</b>
Efectivo y equivalentes	1,544,275,355	1,698,336,140	154,060,785
Derechos a recibir efectivo y equivalentes	163,921,284	167,379,062	3,457,778
Derechos a recibir bienes o servicios	14,344,657	15,343,938	999,281
Inventarios	11,284,218	7,485,932 -	3,798,286

**OTROS ACTIVOS NO CIRCULANTES**

Concepto	Saldo Inicial	Saldo Final	Flujo del periodo
<b>Activo No Circulante</b>	<b>1,641,070,542</b>	<b>1,560,641,885</b>	<b>80,428,657</b>
Derechos a recibir efectivo y equivalentes a largo plazo	1,110,557	1,110,557	0.00
Bienes inmuebles, infraestructura y construcciones en proeso	981,040,165	1,020,060,550 -	39,020,385
Bienes muebles	881,931,228	921,743,539 -	39,812,311
Activos intangibles	16,514,418	13,776,148	2,738,271
Depreciación, deterioro y amortización acumulada de bienes	239,578,193 -	396,101,275	0.00
Activos diferidos	52,366	52,366	0.00



Universidad Autónoma de Aguascalientes  
Notas de Desglose  
Al 31 de Diciembre 2019

CUENTAS Y DOCUMENTOS POR PAGAR

**CUENTAS POR PAGAR A CORTO PLAZO**

Descripción	Importe	A 90 días	A 180 días	A 365 días	+ 365 días
<b>Cuentas por Pagar a Corto Plazo</b>	<b>212,663,158</b>			<b>212,663,158</b>	
Servicios Personales por Pagar a Corto Plazo	1,519,509			1,519,509	
Proveedores por Pagar a Corto Plazo	34,352,359			34,352,359	
Contratistas por Obras Publicas por Pagar a Corto Plazo	1,577,657			1,577,657	
Participaciones y aportaciones por Pagar a Corto Plazo	0.00			0.00	
Transferencias Otorgadas por Pagar a Corto Plazo	0.00			0.00	
Intereses, Comisiones y Otros Gastos de la deuda Publica por Pagar	0.00			0.00	
Retenciones y Contribuciones por Pagar a Corto Plazo	15,296,794			15,296,794	
Devoluciones de la Ley de Ingresos por Pagar a Corto Plazo	1,955			1,955	
Otras Cuentas por Pagar a Corto Plazo	159,914,884			159,914,884	

**DOCUMENTOS POR PAGAR A CORTO PLAZO**

Descripción	Importe	A 90 días	A 180 días	A 365 días	+ 365 días
-------------	---------	-----------	------------	------------	------------

**FONDOS DE BIENES CON TERCEROS**

**FONDOS Y BIENES DE TERCEROS EN GARANTÍA Y/O ADMINISTRACIÓN**

Descripción	Importe
Fondos y Bienes De Terceros En Garantía y/o Administración A Corto Plazo	7,299,055

**FONDOS Y BIENES DE TERCEROS EN GARANTÍA Y/O ADMINISTRACIÓN A LARGO**

Descripción	Importe
Fondos Y Bienes De Terceros En Garantía y/o Administración A Largo Plazo	89,602

**PASIVOS DIFERIDOS DIFERIDOS Y OTROS PASIVOS**

**OTROS PASIVOS DIFERIDOS A CORTO PLAZO**

Descripción	Importe	Naturaleza
Pasivos Diferidos A Corto Plazo	16,078,587	
Intereses cobrados por adelantado a corto plazo	16,078,587	



## 1.2 Notas del Estado de Actividades



Universidad Autónoma de Aguascalientes  
Notas de Desglose  
Al 31 de Diciembre 2019

### INGRESOS

#### INGRESOS DE GESTIÓN

Descripción	Importe
<b>Ingresos De Gestion</b>	
Ingresos por venta de bienes y servicios	343,756,491
Ingresos por venta de mercancías	1,420,707
Ingresos por venta de bienes y servicios producidos en establecimientos del gobierno	3,067,616
Ingresos por venta de bienes y servicios de organismos descentralizados	339,268,168

#### PARTICIPACIONES, APORTACIONES, TRANSFERENCIAS, ASIGNACIONES, SUBSIDIOS Y OTRAS AYUDAS

Descripción	Importe
Participaciones, Aportaciones, Transferencias, Asignaciones y Subsidios	1,324,586,436
Convenios	891,130,802
Transferencias, asignaciones, subsidios y otras ayudas	433,455,633



Universidad Autónoma de Aguascalientes  
Notas de Desglose  
Al 31 de Diciembre 2019

### OTROS INGRESOS

#### OTROS INGRESOS Y BENEFICIOS

Descripción	Importe
Otros ingresos financieros	114,742,926
Otros ingresos y beneficios varios	8,524,200



**GASTOS Y OTRAS PERDIDAS**

Descripción	Importe	%
<b>GASTOS Y OTRAS PERDIDAS</b>	<b>1,688,058,221</b>	<b>100%</b>
Remuneraciones al Personal de Carácter Permanente	437,831,805	25.94%
Remuneraciones al Personal de Carácter Transitorio	1,846,903	0.11%
Remuneraciones Adicionales y Especiales	309,099,890	18.31%
Seguridad Social	157,312,624	9.32%
Otras Prestaciones Sociales y Económicas	210,953,102	12.50%
Pago de Estímulos a Servidores Públicos	58,699,093	3.48%
Materiales de Administración, Emisión de Documentos y Artículos Oficiales	14,641,265	0.87%
Alimentos y Utensilios	6,436,660	0.38%
Materias Primas, Materiales y Suministros Para Producción	6,610,743	0.39%
Materiales y Artículos de Construcción y de Reparación	6,327,758	0.37%
Productos Químicos, Farmacéuticos y de Laboratorio	13,476,535	0.80%
Combustibles, Lubricantes y Aditivos	6,241,836	0.37%
Vestuario, Blancos, Prendas de Protección y Artículos Deportivos	9,560,083	0.57%
Herramientas, Refacciones y Accesorios Menores	3,637,902	0.22%
Servicios Básicos	24,442,170	1.45%
Servicios de Arrendamiento	9,942,514	0.59%
Servicios Profesionales, Científicos y Técnicos y Otros Servicios	60,809,395	3.60%
Servicios Financieros, Bancarios y Comerciales	7,088,531	0.42%
Servicios de Instalación, Reparación, Mantenimiento y Conservación	30,533,237	1.81%
Servicios de Comunicación Social y Publicidad	2,498,829	0.15%
Servicios de Traslado y Viáticos	8,626,031	0.51%
Servicios Oficiales	5,935,724	0.35%
Otros Servicios Generales	21,902,131	1.30%
Ayudas Sociales a Personas	12,532,395	0.74%
Becas	8,389,245	0.50%
Ayudas Sociales a Instituciones	86,161,309	5.10%
Transferencias a Fideicomisos, Mandatos y Contratos Análogos a Entidades Paraestatales	99,275,943	5.88%
Donativos A Instituciones Sin Fines De Lucro	373,837	0.02%
Disminución de Inventarios de Mercancías Para Venta	188,971	0.01%
Gastos de Ejercicios Anteriores	12,554,996	0.74%
Bonificaciones y Descuentos Otorgados	3,463,294	0.21%
Otros Gastos Varios	1,585,025	0.09%
Depreciación de bienes Muebles	49,028,127	2.90%
Disminución de Bienes por Pérdida, Obsolescencia y Deterioro	54,396	0.00%
Diferencias pr Tipo de Cambio Negativas en Efectivo y Equivalentes	4,079	0.00%

### 1.3 Notas al Estado de Variación en la Hacienda Pública



Universidad Autónoma de Aguascalientes  
Notas de Desglose  
Al 31 de Diciembre 2019

#### HACIENDA PÚBLICA/PATRIMONIO CONTRIBUIDO

Concepto	Saldo Inicial	Saldo Final	Modificaciones
Aportaciones	0.00	0.00	0.00
Donaciones De Capital	261,929	261,929	0.00
Actualizacion De La Hacienda Publica/Patrimonio	104,873,000	104,873,000	0.00



Universidad Autónoma de Aguascalientes  
Notas de Desglose  
Al 31 de Diciembre 2019

#### HACIENDA PÚBLICA/PATRIMONIO GENERADO

Concepto	Saldo Inicial	Saldo Final	Flujo del periodo
Hacienda Publica /Patrimonio Generado	2,051,548,012	1,950,377,502 -	101,170,510
Resultados del Ejercicio (Ahorro/Desahorro)	36,818,584	0.00	36,818,584
Resultados de Ejercicios Anteriores	2,207,987,370	2,251,877,348 -	43,889,979
Revaluos	- 200,000 -	200,000	0.00
Reservas	0.00	-	0.00
Rectificaciones de Resultados de Ejercicios Anteriores	- 193,057,942	-301,299,846.34	0.00






## 1.4 Notas al Estado de Flujo de Efectivo



Universidad Autónoma de Aguascalientes  
Notas de Desglose  
Al 31 de Diciembre 2019

### FLUJO DE EFECTIVO

#### FLUJO DE EFECTIVO

Concepto	Saldo Inicial	Saldo Final	Flujo del periodo
<b>Efectivo y Equivalentes</b>			
<b>Efectivo y equivalentes</b>	<b>1,544,275,355</b>	<b>1,698,336,140</b>	<b>154,060,785</b>
Efectivo	355,162	1,236,533	1,591,695
Bancos/tesorería	151,639,890	109,501,888	42,138,002
Bancos/dependencias y otros	0.00	0.00	0.00
Inversiones temporales (hasta 3 meses)	1,392,990,628	1,587,597,719	194,607,091
Fondos con afectación específica	0.00	0.00	0.00
Depositos de fondos de terceros en garantía y/o administración	0.00	0.00	0.00
Otros efectivos y equivalentes	0.00	0.00	0.00

#### BIENES INMUEBLES, INFRAESTRUCTURA Y CONSTRUCCIONES EN PROCESO

Concepto	Saldo Inicial	Saldo Final	Flujo del periodo
<b>Bienes Inmuebles, Infraestructura y Construcciones</b>	<b>981,040,165</b>	<b>1,020,060,550</b>	<b>39,020,385</b>
Terrenos	111,969,959	111,969,959	0.00
Edificios no habitacionales, no residenciales	636,734,213	636,734,213	0.00
Construcciones en proceso en bienes de dominio público	5,428,304	5,428,304	0.00
Construcciones en proceso en bienes propios	226,907,690	265,928,075	39,020,385






### BIENES MUEBLES E INTANGIBLES

Concepto	Saldo Inicial	Saldo Final	Flujo del periodo
<b>Bienes Muebles</b>	<b>881,931,228</b>	<b>884,530,455</b>	<b>2,599,226</b>
Mobiliario y equipo de administracion	344,071,950	345,538,511	1,466,561
Mobiliario y equipo educacional recreativo	125,930,920	126,136,850	205,929
Equipo e instrumental médico y de laboratorio	230,087,744	230,852,966	765,221
Vehículos y equipo de transporte	44,030,687	44,030,687	0.00
Equipo de defensa y seguridad	0.00	0.00	0.00
Maquinaria, otros equipos y herramientas	47,034,435	47,117,930	83,495
Colecciones, obras de arte y objetos valiosos	90,618,238	90,685,818	67,580
Activos biológicos	157,253	167,693	10,440
<b>Activos intangibles</b>	<b>16,514,418</b>	<b>16,927,937</b>	<b>413,519</b>
Software	8,609,675	8,609,675	0.00
Patentes, marcas y derechos	40,600	40,600	0.00
Concesiones y franquicias	0.00	0.00	0.00
Licencias	7,133,947	7,547,466	413,519
Otros activos intangibles	730,196	730,196	0.00
<b>TOTAL_</b>	<b>898,445,646</b>	<b>901,458,392</b>	<b>3,012,746</b>

CONCILIACIÓN DEL FLUJO DE EFECTIVO

CONCILIACIÓN DEL FLUJO DE EFECTIVO

Descripción	Importe
<b>Otros Gastos Y Pérdidas Extraordinarias</b>	<b>66,870,730</b>
Estimaciones, depreciaciones, deterioros, obsolescencia y amortizaciones	0.00
Estimaciones por pérdida o deterioro de activos circulantes	0.00
Estimaciones por pérdida o deterioro de activos no circulantes	0.00
Depreciación de bienes inmuebles	49,028,127
Depreciación de infraestructura	0.00
Depreciación de bienes muebles	0.00
Deterioro de los activos biológicos	0.00
Amortización de activos intangibles	0.00
Disminución de Bienes por pérdida, obsolescencia y deterioro	54,396
Provisiones	0.00
Provisiones de pasivos a corto plazo	0.00
Provisiones de pasivos a largo plazo	0.00
Disminución de inventarios	0.00
Disminución de inventarios de mercancías para venta	188,971.45
Disminución de inventarios de mercancías terminadas	0.00
Disminución de inventarios de mercancías en proceso de elaboración	0.00
Disminución de inventarios de materias primas, materiales y suministros para producción	0.00
Disminución de almacén de materiales y suministros de consumo	0.00
Aumento por insuficiencia de estimaciones por pérdida o deterioro u obsolescencia	0.00
Aumento por insuficiencia de estimaciones por pérdida o deterioro u obsolescencia	0.00
Aumento por insuficiencia de provisiones	0.00
Aumento por insuficiencia de provisiones	0.00
Otros gastos	0.00
Gastos de ejercicios anteriores	12,554,996
Pérdidas por responsabilidades	0.00
Bonificaciones y descuentos otorgados	3,463,294
Diferencias por tipo de cambio negativas en efectivo y equivalentes	-4,079
Diferencias de cotizaciones negativas en valores negociables	0.00
Resultado por posición monetaria	0.00
Pérdidas por participación patrimonial	0.00
Otros gastos varios	1,585,025
<b>Inversión Pública</b>	<b>0.00</b>
Inversión pública no capitalizable	0.00
Construcción en bienes no capitalizable	0.00

**PASIVOS CONTINGENTES**

Descripcion	Importe estimado
Juicios	0.00
Garantías	0.00
Avales	0.00
Pensiones Y Jubilaciones	0.00





**CONCILIACIÓN ENTRE LOS EGRESOS PRESUPUESTARIOS Y LOS GASTOS CONTABLES**

Concepto	Importe
<b>1. Total de egresos (presupuestarios)</b>	<b>2,132,727,267.00</b>
<b>2. Menos egresos presupuestarios no contables</b>	<b>505,928,759.73</b>
Mobiliario y equipo de administración	26,318,732
Mobiliario y equipo educacional y recreativo	1,799,235
Equipo e instrumental médico y de laboratorio	5,347,736
Vehículos y equipo de transporte	2,006,800
Equipo de defensa y seguridad	0
Maquinaria, otros equipos y herramientas	3,033,398
Colecciones, Obras de Arte y Objetos Valisos	0
Activos biológicos	0
Bienes inmuebles	0.00
Activos intangibles	1,689,765
Obra pública en bienes propios	40,013,393.93
Acciones y participaciones de capital	0
Compra de títulos y valores	0
Inversiones en fideicomisos, mandatos y otros análogos	155,698,264
Provisiones para contingencias y otras erogaciones especiales	0
Amortización de la deuda pública	0
Adeudos de ejercicios fiscales anteriores (ADEFAS)	266,042,877
Otros egresos presupuestales no contables	3,978,559
<b>3. Más gastos contables no presupuestales</b>	<b>61,259,713.42</b>
Estimaciones, depreciaciones, deterioros, obsolescencia y amortizaciones	49,082,522
Provisiones	0
Disminución de inventarios	188,971
Aumento por insuficiencia de estimaciones por pérdida o deterioro u obsolescencia	0
Aumento por insuficiencia de provisiones	0
Otros gastos	17,599,236
Otros gastos contables no presupuestales	-5,611,016
<b>4. Total de Gasto Contable (4 = 1 - 2 + 3)</b>	<b>1,688,058,220.69</b>

**CONCILIACIÓN ENTRE LOS INGRESOS PRESUPUESTARIOS Y CONTABLES**

Concepto	Importe
<b>1. Ingresos Presupuestarios</b>	<b>2,218,667,497</b>
<b>2. Más ingresos contables no presupuestarios</b>	<b>8,524,200</b>
Incremento por variación de inventarios	0
Disminución del exceso de estimaciones por pérdida o deterioro u obsolescencia	0
Disminución del exceso de provisiones	0
Otros ingresos y beneficios varios	8,524,200
Otros ingresos contables no presupuestarios	0
<b>3. Menos ingresos presupuestarios no contables</b>	<b>435,581,644</b>
Productos de capital	0
Aprovechamientos capital	0
Ingresos derivados de financiamientos	0
Otros ingresos presupuestarios no contables	435,581,644
<b>4. Ingresos Contables (4 = 1 + 2 - 3)</b>	<b>1,791,610,053</b>




# 2. NOTAS DE MEMORIA

## 2.1 Cuentas de Orden Contable



Universidad Autónoma de Aguascalientes  
NOTAS DE MEMORIA (CUENTAS DE ORDEN)  
Al 31 de Diciembre 2019

### CUENTAS DE ORDEN CONTABLES

NOMBRE DE LA CUENTA	Saldo inicial	Saldo Final
<b>VALORES</b>		
Valores en Custodia	0.00	0.00
Custodia de Valores	0.00	0.00
Instrumentos de Crédito Prestados a Formadores de Mercado	0.00	0.00
Préstamo de Instrumentos de Crédito a Formadores de Mercado y su Garantía	0.00	0.00
Instrumentos de Crédito Recibidos en Garantía de los Formadores de Mercado	0.00	0.00
Garantía de Créditos Recibidos de los Formadores de Mercado	0.00	0.00
<b>EMISION DE OBLIGACIONES</b>		
Autorización para la Emisión de Bonos, Títulos y Valores de la Deuda Pública Interna	0.00	0.00
Autorización para la Emisión de Bonos, Títulos y Valores de la Deuda Pública Externa	0.00	0.00
Emisiones Autorizadas de la Deuda Pública Interna y Externa	0.00	0.00
Suscripción de Contratos de Préstamos y Otras Obligaciones de la Deuda Pública Interna	0.00	0.00
Suscripción de Contratos de Préstamos y Otras Obligaciones de la Deuda Pública Externa	0.00	0.00
Contratos de Préstamos y Otras Obligaciones de la Deuda Pública Interna y Externa	0.00	0.00
<b>AVALES Y GARANTIAS</b>		
Avales Autorizados	0.00	0.00
Avales Firmados	0.00	0.00
Fianzas y Garantías Recibidas por Deudas a Cobrar	0.00	0.00
Fianzas y Garantías Recibidas	0.00	0.00
Fianzas Otorgadas para Respalidar Obligaciones no Fiscales del Gobierno	0.00	0.00
Fianzas Otorgadas del Gobierno para Respalidar Obligaciones no Fiscales	0.00	0.00





**JUICIOS**

Demandas Judicial en Proceso de Resolución	0.00	0.00
Resolución de Demandas en Proceso Judicial	0.00	0.00

**INVERSION MEDIANTE PROYECTOS PARA PRESTACION DE SERVICIOS (PPS) Y SIMILARES**

Contratos para Inversión Mediante Proyectos para Prestación de Servicios (PPS) y Similares	0.00	0.00
Inversión Pública Contratada Mediante Proyectos para Prestación de Servicios (PPS) y Similares	0.00	0.00

**BIENES EN CONCESIONADOS O EN COMODATO**

Bienes Bajo Contrato en Concesión	0.00	0.00
Contrato de Concesión por Bienes	0.00	0.00
Bienes Bajo Contrato en Comodato	0.00	0.00
Contrato de Comodato por Bienes	0.00	0.00
Bienes Arqueológicos en custodia	0.00	70.00





## 2.2 Cuentas de Orden Presupuestaria

UNIVERSIDAD AUTÓNOMA DE AGUASCALIENTES  
NOTAS DE MEMORIA (CUENTAS DE ORDEN)  
AL 31 DE DICIEMBRE 2019

### PRESUPUESTALES

NOMBRE DE LA CUENTA	CARGOS	ABONOS
<b>LEY DE INGRESOS</b>	<b>6,656,002,491.56</b>	<b>6,656,002,491.56</b>
Ley de Ingresos Estimada	1,836,239,195.00	0.00
Ley de Ingresos por Ejecutar	2,218,667,497.28	2,218,667,497.00
Modificaciones a la Ley de Ingresos Estimada	382,428,302.00	0.00
Ley de Ingresos Devengada	2,218,667,497.28	2,218,667,497.28
Ley de Ingresos Recaudada	0.00	2,218,667,497.28
<b>PRESUPUESTO DE EGRESOS</b>	<b>10,591,202,060.19</b>	<b>10,591,202,060.19</b>
Presupuesto de Egresos Aprobado	0.00	1,836,239,195.00
Presupuesto de Egresos por Ejercer	2,218,667,497.00	2,132,727,267.28
Modificaciones al Presupuesto de Egresos Aprobado	0.00	382,428,302.00
Presupuesto de Egresos Comprometido	2,132,727,267.28	2,132,727,267.28
Presupuesto de Egresos Devengado	2,132,727,267.28	2,132,727,267.28
Presupuesto de Egresos Ejercido	2,132,727,267.28	1,974,352,761.35
Presupuesto de Egresos Pagado	1,974,352,761.35	0.00

## 3.- NOTAS DE GESTIÓN ADMINISTRATIVA

### 3.1 Introducción

Uno de los objetivos postulados en el Plan de Trabajo de la actual administración, expone el compromiso de trabajar de manera decidida en acciones relacionadas con la administración financiera transparente, responsable y eficiente. Dicho objetivo se ha cumplido puesto que, gozamos de un sostenido equilibrio financiero.

Como parte de la información financiera las notas a los estados financieros, se consideran parte integrante de la misma y han sido reveladas presupuestal y financieramente en unidades monetarias.

Las notas de gestión administrativa tienen como finalidad revelar el contexto de los aspectos económicos financieros más relevantes que influyen en las decisiones del periodo y que fueron consideradas en la elaboración de los estados financieros, con la finalidad de tener una mejor comprensión de los mismos y de las características particulares que los afectan o pudieran afectar periodos posteriores.

En atención a lo expresado, presentamos los siguientes documentos informativos.

### 3.2 Panorama económico y financiero

Los criterios generales de la política económica explican las medidas de política fiscal, sobre la cual se elaboraron los paquetes económicos integrados por las diversas fuentes de financiamiento que sustentan el presupuesto de la Universidad. Los montos de ingresos previstos, así como de gastos deben en todo momento contribuir a alcanzar las metas anuales de los requerimientos Financieros de la Universidad.

### 3.3 Autorización e Historia

La Universidad Autónoma de Aguascalientes, es un órgano descentralizado del Estado de Aguascalientes, con personalidad jurídica propia para adquirir y administrar bienes. Cuya función es impartir la enseñanza media y superior, en el Estado de Aguascalientes, realizar investigación científica y humanística, atender beneficios de la cultura a los diversos sectores de la población, lo anterior de acuerdo a lo establecido en su Ley Orgánica Publicada en el Periódico Oficial del estado en fecha 24 de febrero de 1974.

### **3.4 Organización y Objeto Social**

La función principal de la Universidad es impartir la enseñanza media y superior, en el Estado de Aguascalientes, realizar investigación científica y humanística, atender beneficios de la cultura a los diversos sectores de la población, lo anterior de acuerdo a lo establecido en su Ley Orgánica Publicada en el Periódico Oficial del estado en fecha 24 de febrero de 1974.

### **3.5 Bases de Preparación de los Estados Financieros**

La información revelada en los estados financieros, se encuentra expresado en moneda nacional y han sido elaborados de conformidad con las disposiciones de la Contabilidad Gubernamental y sustentada en los dispuesto por los postulados básicos de contabilidad Como normativa supletoria se aplicará conforme al marco conceptual de la contabilidad gubernamental.

### **3.6 Políticas de Contabilidad Significativas**

Como parte de las políticas significativas a considerar en la interpretación de la información financiera por lo correspondiente al ejercicio fiscal que se presenta, se debe considerar lo siguiente:

- a) Las cifras son presentadas en base al devengo contable, del ingreso y del gasto.
- b) Los ingresos de entidades auxiliares se presentan conforme a la utilidad real, y no sobre el total de la transacción de venta.
- c) La depreciación del activo no circulante, fue calculada conforme a los porcentajes y vida útil establecida por el CONAC.
- d) Se implementó como parte del catálogo de bienes, los niveles de clasificación establecidas en las Reglas Generales y Especificas de Valoración del Patrimonio.
- e) Las cifras del padrón de bienes contienen reconocimientos que incluyen bienes no capitalizables según la contabilidad gubernamental, los cuales están en proceso de actualización.
- f) El registro de anticipos otorgados, afecta presupuestalmente, para efectos de los proyectos de inversion se revelan capitalizable a la obra una vez que dichos anticipos sean amortizados





### 3.7 Posición en Moneda Extranjera y Protección por Riesgo Cambiario

Sin información que detallar.

### 3.8 Reporte Analítico del Activo

CONCEPTO	Saldo Inicial	Cargos del Periodo	Abonos del Periodo	Saldo Final	Variación del Periodo
<b>ACTIVO</b>	<b>3,374,896,055</b>	<b>40,772,718,080</b>	<b>40,698,427,179</b>	<b>3,449,186,957</b>	<b>74,290,902</b>
<b>Activo Circulante</b>	<b>1,733,825,514</b>	<b>40,676,010,326</b>	<b>40,521,290,768</b>	<b>1,888,545,072</b>	<b>154,719,558</b>
Efectivo y Equivalentes	1,544,275,355	38,934,969,380	38,780,908,595	1,698,336,140	154,060,785
Derechos a Recibir Efectivo o Equivalentes	163,921,284	1,675,711,819	1,672,254,040	167,379,062	3,457,778
Derechos a Recibir Bienes o Servicios	14,344,657	19,066,873	18,067,592	15,343,938	999,281
Inventarios	11,284,218	46,262,255	50,060,541	7,485,932	-3,798,286
Almacenes	0	0	0	0	0
Estimacion por Perdida o Deterioro de Activos Circulantes	0	0	0	0	0
Otros Activos Circulantes	0	0	0	0	0
<b>Activo No Circulante</b>	<b>1,641,070,542</b>	<b>96,707,754</b>	<b>177,136,411</b>	<b>1,560,641,885</b>	<b>-80,428,657</b>
Inversiones Financieras a Largo Plazo	0	0	0	0	0
Derechos a Recibir Efectivo o Equivalentes a Largo Plazo	1,110,557	0	0	1,110,557	0
Bienes Inmuebles, Infraestructura y Construcciones en Proc	981,040,165	40,442,143	1,421,758	1,020,060,550	39,020,385
Bienes Muebles	881,931,228	51,765,439	11,953,128	921,743,539	39,812,311
Activos Intangibles	16,514,418	2,594,226	5,332,497	13,776,148	-2,738,271
Depreciación Deterioro y Amortización Acumulada de Bienes	-239,578,193	1,905,946	158,429,028	-396,101,275	-156,523,082
Activos Diferidos	52,366	0	0	52,366	0
Estimacion por Perdida o Deterioro de Activos no Circulantes	0	0	0	0	0
Otros Activos No Circulantes	0	0	0	0	0

### 3.9 Fideicomisos, Mandatos y Análogos

Se cuenta con inversión en fideicomisos revelados en el capítulo presupuestal 7000, su amortización se realiza en cada contabilidad por fondo en las cuentas de gasto donde se aplique el recurso financiero como objeto del fideicomiso y forma parte de los estados financieros en el fondo consolidado

### 3.10 Reporte de la Recaudación

#### INGRESOS DE GESTIÓN

Descripción	Importe
<b>Ingresos De Gestion</b>	
Ingresos por venta de bienes y servicios	343,756,491
Ingresos por venta de mercancías	1,420,707
Ingresos por venta de bienes y servicios producidos en establecimientos del gobierno	3,067,616
Ingresos por venta de bienes y servicios de organismos descentralizados	339,268,168

### **3.11 Información sobre la Deuda y el Reporte Analítico de la Deuda**

Sin información que detallar.

### **3.12 Calificaciones otorgadas**

Sin información que detallar.

### **3.13 Proceso de Mejora**

Como parte de la mejora continua y la integración automática de la operación de los procesos y registro histórico de los mismos en la información financiera, la Universidad continua en la mejora de la digitalización de los procesos.

### **3.14 Información por Segmentos**

La información por segmentos se revela como parte de la información consolidada

### **3.15 Eventos Posteriores al Cierre**


Sin información que detallar.

### **3.16 Partes Relacionadas**

Sin información que detallar.

### **3.17 Responsabilidad Sobre la Presentación Razonable de la Información Contable**

Bajo protesta de decir verdad declaramos que los Estados Financieros y sus notas, son razonablemente correctos y su contenido es responsabilidad de la Universidad.



M. en IMP. JORGE HUMBERTO LÓPEZ REYNOSO  
DIRECTOR GENERAL DE FINANZAS



C.P. ILDA LETICIA GONZALEZ SERNA  
JEFE DE DEPARTAMENTO DE  
CONTABILIDAD

Universidad Autónoma de Aguascalientes

Estado Analítico del Activo

Al 31 de Diciembre de 2019

Cuenta Pública Anual



CONCEPTO	Saldo Inicial	Cargos del Periodo	Abonos del Periodo	Saldo Final	Variación del Periodo
<b>ACTIVO</b>	<b>3,374,896,055</b>	<b>40,772,718,080</b>	<b>40,698,427,179</b>	<b>3,449,186,957</b>	<b>74,290,902</b>
<b>Activo Circulante</b>	<b>1,733,825,514</b>	<b>40,676,010,326</b>	<b>40,521,290,768</b>	<b>1,888,545,072</b>	<b>154,719,558</b>
Efectivo y Equivalentes	1,544,275,355	38,934,969,380	38,780,908,595	1,698,336,140	154,060,785
Derechos a Recibir Efectivo o Equivalentes	163,921,284	1,675,711,819	1,672,254,040	167,379,062	3,457,778
Derechos a Recibir Bienes o Servicios	14,344,657	19,066,873	18,067,592	15,343,938	999,281
Inventarios	11,284,218	46,262,255	50,060,541	7,485,932	-3,798,286
Almacenes	0	0	0	0	0
Estimacion por Perdida o Deterioro de Activos Circulantes	0	0	0	0	0
Otros Activos Circulantes	0	0	0	0	0
<b>Activo No Circulante</b>	<b>1,641,070,542</b>	<b>96,707,754</b>	<b>177,136,411</b>	<b>1,560,641,885</b>	<b>-80,428,657</b>
Inversiones Financieras a Largo Plazo	0	0	0	0	0
Derechos a Recibir Efectivo o Equivalentes a Largo Plazo	1,110,557	0	0	1,110,557	0
Bienes Inmuebles, Infraestructura y Construcciones en Proceso	981,040,165	40,442,143	1,421,758	1,020,060,550	39,020,385
Bienes Muebles	881,931,228	51,765,439	11,953,128	921,743,539	39,812,311
Activos Intangibles	16,514,418	2,594,226	5,332,497	13,776,148	-2,738,271
Depreciación Deterioro y Amortizacion Acumulada de Bienes	-239,578,193	1,905,946	158,429,028	-396,101,275	-156,523,082
Activos Diferidos	52,366	0	0	52,366	0
Estimacion por Perdida o Deterioro de Activos no Circulantes	0	0	0	0	0
Otros Activos No Circulantes	0	0	0	0	0

Bajo protesta de decir verdad declaramos que los Estados Financieros y sus Notas son razonablemente correctos y responsabilidad del emisor

M. en IMP. JORGE HUMBERTO LOPEZ REYNOSO  
DIRECTOR GENERAL DE FINANZAS

C.P. ILDA LETICIA GONZALEZ SERNA  
JEFE DE DEPARTAMENTO DE CONTABILIDAD

Universidad Autónoma de Aguascalientes

Estado Analítico de la Deuda Pública

Al 31 de Diciembre de 2019

Cuenta Pública Anual



UNIVERSIDAD AUTÓNOMA  
DE AGUASCALIENTES

Denominación de la Deuda	Moneda de Contratación	Institución o País Acreedor	Saldo Inicial del Periodo	Saldo Final del Periodo
<b>DEUDA PÚBLICA</b>				
<b>Corto Plazo</b>				
<b>Deuda Interna</b>				
		Instituciones de Crédito	0	0
		Títulos y Valores	0	0
		Arrendamientos Financieros		
<b>Deuda Externa</b>				
		Organismos Financieros Internacionales	0	0
		Deuda Bilateral	0	0
		Títulos y Valores	0	0
		Arrendamientos Financieros	0	0
<b>Subtotal a Corto Plazo</b>				
<b>Largo Plazo</b>				
<b>Deuda Interna</b>				
		Instituciones de Crédito	0	0
		Títulos y Valores	0	0
		Arrendamientos Financieros		
<b>Deuda Externa</b>				
		Organismos Financieros Internacionales	0	0
		Deuda Bilateral	0	0
		Títulos y Valores	0	0
		Arrendamientos Financieros	0	0
<b>Subtotal a Largo Plazo</b>				
<b>Otros Pasivos</b>			1,218,213,115	1,290,122,694
<b>Total Deuda y Otros Pasivos</b>			1,218,213,115	1,290,122,694

Bajo protesta de decir verdad declaramos que los Estados Financieros y sus Notas son razonablemente correctos y responsabilidad del emisor

  
M. en IMP. JORGE HUMBERTO LÓPEZ REYNOSO  
DIRECTOR GENERAL DE FINANZAS

  
C.P. ILDA LETICIA GONZALEZ SERNA  
JEFE DE DEPARTAMENTO DE CONTABILIDAD



UNIVERSIDAD AUTÓNOMA  
DE AGUASCALIENTES

# Presupuestaria



Universidad Autónoma de Aguascalientes

Estado Analítico del Ingreso

Al 31 de Diciembre de 2019

Cuenta Pública Anual



UNIVERSIDAD AUTÓNOMA  
DE AGUASCALIENTES

	Estimado	Ampliaciones y Reducciones	Modificado	Devengado	Recaudado	Diferencia
Impuestos						0
Cuotas y Aportaciones de Seguridad Social	0	0	0	0	0	0
Contribuciones de Mejoras	0	0	0	0	0	0
Derechos	0	0	0	0	0	0
Productos						0
	0	0	0	0	0	0
	0	0	0	0	0	0
Aprovechamientos						0
	0	0	0	0	0	0
	0	0	0	0	0	0
Participaciones, Aportaciones, Convenios, Incentivos Derivados de la Colaboración Fiscal y Fondos Distintos de Aportaciones	471,162,532	-12,663,115	458,499,417	458,499,418	458,499,418	-12,663,115
<b>Participaciones y Aportaciones</b>	<b>1,365,076,663</b>	<b>67,883,237</b>	<b>1,324,586,436</b>	<b>1,324,586,436</b>	<b>1,324,586,436</b>	<b>67,883,237</b>
Transferencias, Asignaciones, Subsidios, Otras Ayudas	1,256,703,199	67,883,237	1,324,586,436	1,324,586,436	1,324,586,436	67,883,237
Ingresos Derivados de Financiamiento	108,373,464	327,208,181	435,581,645	435,581,645	435,581,645	327,208,181
<b>Total</b>	<b>1,836,239,195</b>	<b>382,428,303</b>	<b>2,218,667,498</b>	<b>2,218,667,498</b>	<b>2,218,667,498</b>	<b>382,428,303</b>
				<b>Ingresos excedentes</b>		<b>382,428,303</b>

**Universidad Autónoma de Aguascalientes**  
**Estado Analítico del Ingreso por Fuente de Financiamiento**  
**Al 31 de Diciembre de 2019**  
**Cuenta Pública Anual**



Fuente de Financiamiento	Estimado	Ampliaciones y Reducciones	Modificado	Devengado	Recaudado	Diferencia
<b>Ingresos del Gobierno</b>						
Impuestos	0	0	0	0	0	0
Cuotas y Aportaciones de Seguridad Social	0	0	0	0	0	0
Contribuciones de Mejoras	0	0	0	0	0	0
Derechos	0	0	0	0	0	0
Productos	0	0	0	0	0	0
Aprovechamientos	0	0	0	0	0	0
Participaciones, Aportaciones, Convenios, Incentivos Derivados de la Colaboración Fiscal y Fondos Distintos de Aportaciones, Transferencias, Asignaciones, Subsidios y Convenciones, y Pensiones y Jubilaciones	0	0	0	0	0	0
<b>Ingresos de Organismos y Empresas</b>						
Cuotas y Aportaciones de Seguridad Social						
Productos						
Ingresos por Ventas de Bienes, Prestación de Servicios y Sub Transferencias, Asignaciones, Subsidios y Convenciones, y Pensiones y Jubilaciones	471,162,532	-12,663,115	458,499,417	458,499,418	458,499,418	-12,663,115
Pensiones y Jubilaciones	1,256,703,199	67,883,237	1,324,586,436	1,324,586,436	1,324,586,436	67,883,237
<b>Ingresos Derivados de Financiamiento</b>						0
Ingresos Derivados de Financiamientos	108,373,464	327,208,181	435,581,645	435,581,645	435,581,645	327,208,181
<b>Total</b>	<b>1,836,239,195</b>	<b>382,428,303</b>	<b>2,218,667,498</b>	<b>2,218,667,498</b>	<b>2,218,667,498</b>	<b>382,428,303</b>
				<b>Ingresos excedentes</b>		<b>382,428,303</b>

Universidad Autónoma de Aguascalientes  
 Estado Analítico del Ejercicio del Presupuesto de Egresos  
 Clasificación Administrativa  
 Al 31 de Diciembre de 2019  
 Cuenta Pública Anual



Concepto del Gasto	Aprobado	Ampliaciones/ Reducciones	Modificado	Devengado	Pagado	Subejercicio
Poder Ejecutivo	1,836,239,196	382,428,303	2,218,667,498	2,132,727,267	1,974,352,761	85,940,231
Poder Legislativo	0	0	0	0	0	0
Poder Judicial	0	0	0	0	0	0
Órganos Autónomos	0	0	0	0	0	0
<b>Total del gasto</b>	<b>1,836,239,196</b>	<b>382,428,303</b>	<b>2,218,667,498</b>	<b>2,132,727,267</b>	<b>1,974,352,761</b>	<b>85,940,231</b>

**Universidad Autónoma de Aguascalientes**  
**Estado Analítico del Ejercicio del Presupuesto de Egresos**  
**Clasificación por Económica del Gasto**  
**Al 31 de Diciembre de 2019**  
**Cuenta Pública Anual**



Concepto	Aprobado	Ampliaciones/ Reducciones	Modificado	Devengado	Pagado	Subejercicio
Gasto Corriente	1,767,739,196	-57,266,160	1,710,473,035	1,630,777,066	1,487,308,637	79,695,969
Gasto del Capital	68,500,000	173,651,586	242,151,586	235,907,324	221,001,248	6,244,262
Amortización de la Deuda y Disminución de Pasi	0	266,042,877	266,042,877	266,042,877	266,042,877	0
Pensiones y Jubilaciones	0	0	0	0	0	0
Participaciones	0	0	0	0	0	0
<b>Total del Gasto</b>	<b>1,836,239,196</b>	<b>382,428,303</b>	<b>2,218,667,498</b>	<b>2,132,727,267</b>	<b>1,974,352,761</b>	<b>85,940,231</b>

Universidad Autónoma de Aguascalientes  
 Estado Analítico del Ejercicio del Presupuesto de Egresos  
 Clasificación por Objeto del Gasto  
 Al 31 de Diciembre de 2019  
 Cuenta Pública Anual



Concepto del Gasto	Aprobado	Ampliaciones/ Reducciones	Modificado	Devengado	Pagado	Subejercicio
<b>Servicios Personales</b>						
Remuneraciones al Personal de Carácter Permanente	494,306,314	-55,000,000	439,306,314	437,831,805	416,094,941	1,474,509
Remuneraciones al Personal de Carácter Transitorio	0	1,846,903	1,846,903	1,846,902.97	1,840,922	0
Remuneraciones Adicionales y Especiales	377,643,833	-63,360,098	314,283,735	309,099,890	298,508,511	5,183,844
Seguridad Social	153,867,282	5,503,433	159,370,715	157,312,624	128,815,598	2,058,091
Otras Prestaciones Sociales y Económicas	323,623,615	-105,000,000	218,623,615	210,953,102	191,630,630	7,670,513
Previsiones	3,000,000	-3,000,000	0	0	0	0
Pago de Estímulos a Servidores Públicos	50,163,398	8,771,940	58,935,338	58,699,093	43,191,095	236,245
<b>Materiales y Suministros</b>						
Material de Administración, Emisión de Documentos y Artículos Oficiales	15,969,352	3,309,018	19,278,370	14,651,222	13,154,848	4,627,148
Alimentos y Utensilios	7,306,741	-603,683	6,703,058	6,436,660	6,417,498	266,397
Materias Primas y Materiales de Producción y Comercialización	17,165,058	691,851	17,856,909	15,765,223	13,667,818	2,091,687
Materiales y Artículos de Construcción y de Reparación	5,890,584	13,957,836	19,848,420	6,327,758	6,204,652	13,520,662
Productos Químicos, Farmacéuticos y de Laboratorio	9,102,373	5,746,629	14,849,003	13,634,273	12,980,482	1,214,730
Combustibles, Lubricantes y Aditivos	7,869,769	1,368,655	9,238,424	6,241,836	6,198,519	2,996,588
Vestuario, Blancos, Prendas de Protección y Artículos Deportivos	10,425,004	-562,474	9,862,529	9,652,595	9,637,791	209,935
Materiales y Suministros para Seguridad	0	0	0	0	0	0
Herramientas, Refacciones y Accesorios Menores	2,588,946	1,820,164	4,409,110	3,686,556	3,490,741	722,554
<b>Servicios Generales</b>						
Servicios Básicos	19,415,281	5,033,924	24,449,205	24,442,170	22,827,940	7,034
Servicios de Arrendamiento	9,367,032	575,482	9,942,514	9,942,514	8,281,660	0
Servicios Profesionales, Científicos, Técnicos y Otros Servicios	66,462,815	2,546,566	69,009,381	60,809,395	60,333,064	8,199,986
Servicios Financieros, Bancarios y Comerciales	1,939,137	8,975,021	10,914,158	7,088,531	6,875,318	3,825,627
Servicios de Instalación, Reparación, Mantenimiento y Consenso	23,063,748	9,639,399	32,703,147	30,659,417	27,196,555	2,043,676
Servicios de Comunicación Social y Publicidad	3,955,023	-1,119,154	2,835,869	2,498,829	2,491,120	337,039
Servicio de Traslado y Viáticos	17,133,215	-4,181,349	12,951,866	8,626,031	8,440,073	4,325,835
Servicios Oficiales	7,449,860	-236,547	7,213,313	5,935,724	5,939,856	1,277,588
Otros Servicios Generales	29,203,111	-6,168,180	23,034,931	21,902,131	17,350,419	1,132,800
<b>Transferencias, Asignaciones, Subsidios y Otras Ayudas</b>						
Transferencias Internas Y Asignaciones Al Sector Público	0	0	0	0	0	0
Transferencias Al Resto Del Sector Público	0	0	0	0	0	0
Subsidios y Subvenciones	0	0	0	0	0	0
Ayudas Sociales	110,827,704	12,528,725	123,356,429	107,082,949	106,482,642	16,273,480
Pensiones y Jubilaciones	0	0	0	0	0	0
Transferencias a Fideicomisos, Mandatos y Otros Análogos	0	99,275,943	99,275,943	99,275,943	69,255,943	0
Transferencias a La Seguridad Social	0	0	0	0	0	0
Donativos	0	373,837	373,837	373,837	0	0
Transferencias al Exterior	0	0	0	0	0	0
<b>Bienes Muebles, Tangibles e Intangibles</b>						
Mobiliario y Equipo de Administración	3,500,000	26,318,732	29,818,732	26,318,732	18,101,770	3,500,000
Mobiliario y Equipo Educativo y Recreativo	0	1,799,235	1,799,235	1,799,235	1,797,480	0
Equipo e Instrumental Médico y de Laboratorio	0	5,347,736	5,347,736	5,347,736	4,801,237	0
Vehículos y Equipo de Transporte	0	2,006,800	2,006,800	2,006,800	0	0
Equipo de Defensa y Seguridad	0	0	0	0	0	0
Maquinaria, Otros Equipos y Herramientas	0	3,033,398	3,033,398	3,033,398	1,658,416	0
Activos Biológicos	0	0	0	0	0	0
Bienes Inmuebles	0	0	0	0	0	0
Activos Intangibles	0	4,434,027	4,434,027	1,689,765	1,573,867	2,744,262
<b>Inversión Pública</b>						
Obra Pública en Bienes de Dominio Público	0	0	0	0	0	0
Obra Pública en Bienes Públicos	0	40,013,394	40,013,394	40,013,394	37,370,214	0
Proyectos Productivos y Acciones de Fomento	0	0	0	0	0	0
<b>Inversiones Financieras y Otras Provisiones</b>						
Inversiones Para el Fomento de Actividades Productivas	0	0	0	0	0	0
Acciones y Participaciones del Capital	0	0	0	0	0	0
Compra de Títulos y Valores	0	0	0	0	0	0
Concesión de Prestamos	0	0	0	0	0	0
Inversiones en Fideicomisos Mandatos y Otros Análogos	65,000,000	90,698,264	155,698,264	155,698,264	155,698,264	0
Otras Inversiones Financieras	0	0	0	0	0	0
Provisiones Para Contingencias y Otras Erogaciones Especiales	0	0	0	0	0	0
<b>Participaciones y Aportaciones</b>						
Participaciones	0	0	0	0	0	0
Aportaciones	0	0	0	0	0	0
Convenios	0	0	0	0	0	0
<b>Deuda Pública</b>						
Amortización de la Deuda Pública	0	0	0	0	0	0
Intereses de la Deuda Pública	0	0	0	0	0	0
Comisiones de la Deuda Pública	0	0	0	0	0	0
Gastos de la Deuda Pública	0	0	0	0	0	0
Costo por Coberturas	0	0	0	0	0	0
Apoyos Financieros	0	0	0	0	0	0
Adeudos de Ejercicios Fiscales Anteriores (Adefas)	0	266,042,877	266,042,877	266,042,877	266,042,877	0
<b>Total del Gasto</b>	<b>1,836,239,196</b>	<b>382,428,303</b>	<b>2,218,667,498</b>	<b>2,132,727,267</b>	<b>1,974,352,761</b>	<b>85,940,231</b>

**Universidad Autónoma de Aguascalientes**  
**Estado Analítico del Ejercicio del Presupuesto de Egresos**  
**Clasificación por Funcional**  
**Al 31 de Diciembre de 2019**  
**Cuenta Pública Anual**



Concepto del Gasto	Aprobado	Ampliaciones/ Reducciones	Modificado	Devengado	Pagado	Subejercicio
<b>Gobierno</b>						
Legislación	0	0	0	0	0	0
Justicia	0	0	0	0	0	0
Coordinación de la Política del Gobi	0	0	0	0	0	0
Relaciones Exteriores	0	0	0	0	0	0
Asuntos Financieros y Hacendarios	0	0	0	0	0	0
Seguridad Nacional	0	0	0	0	0	0
Asuntos de Orden Publico y de Seg	0	0	0	0	0	0
Otros Servicios Generales					0	
<b>Desarrollo Social</b>						
Protección Ambiental	0	0	0	0	0	0
Vivienda y Servicios a la Comunida	0	0	0	0	0	0
Salud	0	0	0	0	0	0
Recreación, Cultura y Otras Manife:	0	0	0	0	0	0
Educación	1,836,239,196	116,385,426	1,952,624,621	1,866,684,390	1,708,309,884	85,940,231
Protección Social	0	0	0	0	0	0
Otros Asuntos Sociales	0	0	0	0	0	0
<b>Desarrollo Económico</b>						
Asuntos Económicos, Comerciales	0	0	0	0	0	0
Agropecuaria, Silvicultura, Pesca y	0	0	0	0	0	0
Combustibles y Energía	0	0	0	0	0	0
Minería, Manufacturas y Construcci	0	0	0	0	0	0
Transporte	0	0	0	0	0	0
Comunicaciones	0	0	0	0	0	0
Turismo	0	0	0	0	0	0
Ciencia, Tecnología e Innovación	0	0	0	0	0	0
Otras Industrias y Otros Asuntos Ec	0	0	0	0	0	0
<b>Otras No Clasificadas en Funciones Anteriores</b>						
Transacciones de la Deuda Publica	0	0	0	0	0	0
Transferencias, Participaciones y						
Aportaciones entre Diferentes Niveles						
y Ordenes de Gobierno	0	0	0	0	0	0
Saneamiento del Sistema Financier	0	0	0	0	0	0
Adeudos de Ejercicios Fiscales Ant	0	266,042,877	266,042,877	266,042,877	266,042,877	0
<b>Total del Gasto</b>	<b>1,836,239,196</b>	<b>382,428,303</b>	<b>2,218,667,498</b>	<b>2,132,727,267</b>	<b>1,974,352,761</b>	<b>85,940,231</b>

Universidad Autónoma de Aguascalientes  
Endeudamiento Neto  
Del 1 de Enero al 31 de Diciembre de 2019  
Cuenta Pública Anual



Identificación de Crédito o Instrumento	Contratación / Colocación	Amortización	Endeudamiento Neto
Créditos Bancarios			
Total Créditos Bancarios			
Otros Instrumentos de Deuda			
Total Otros Instrumentos de Deuda			
<b>TOTAL</b>			

NO APLICA



Universidad Autónoma de Aguascalientes  
Intereses de la Deuda  
Del 1 de Enero al 31 de Diciembre de 2019  
Cuenta Pública Anual



Identificación de Crédito o Instrumento

Contratación /  
Colocación

Amortización

Intereses

NO APLICA





Universidad Autónoma de Aguascalientes  
 Indicadores de Postura Fiscal  
 Al 31 de Diciembre de 2019  
 Cuenta Pública Anual



Concepto	Estimado	Devengado	Pagado /Recaudado
<b>I. Ingresos Presupuestarios (I=1+2)</b>	1,836,239,195	2,218,667,497	2,218,667,497
1. Ingresos del Gobierno de la Entidad Federativa <sup>1</sup>	0	0	0
2. Ingresos del Sector Paraestatal <sup>1</sup>	1,836,239,195	2,218,667,497	2,218,667,497
<b>II. Egresos Presupuestarios (II=3+4)</b>	1,836,239,196	2,132,727,267	1,974,352,761
3. Egresos del Gobierno de la Entidad Federativa <sup>2</sup>	0	0	0
4. Egresos del Sector Paraestatal <sup>2</sup>	1,836,239,196	2,132,727,267	1,974,352,761
<b>III. Balance Presupuestario (Superávit o Déficit) (III = I - II)</b>	0	85,940,230	244,314,736
<b>III. Balance presupuestario (Superávit o Déficit)</b>	0	85,940,230	244,314,736
<b>IV. Intereses, Comisiones y Gastos de la Deuda</b>	0	0	0
<b>V. Balance Primario ( Superávit o Déficit) (V= III - IV)</b>	0	<b>85,940,230</b>	<b>244,314,736</b>
<b>A. Financiamiento</b>	0	435,581,644	435,581,644
<b>B. Amortización de la deuda</b>			
<b>C. Endeudamiento ó desendeudamiento (C = A - B)</b>	0	<b>435,581,644</b>	<b>435,581,644</b>



UNIVERSIDAD AUTÓNOMA  
DE AGUASCALIENTES

# Programática

**Universidad Autónoma de Aguascalientes**  
**Estado Analítico del Ejercicio del Presupuesto de Egresos**  
**Gasto por Categoría Programática**  
**Al 31 de Diciembre de 2019**  
**Cuenta Pública Anual**



Concepto del Gasto	Aprobado	Ampliaciones/ Reducciones	Modificado	Devengado	Pagado	Subejercicio
<b>Programas</b>						
Subsidios: Sector Social y Privado o Entidades Federativas y Municipios						
Sujetos o Reglas de Operación						
Otros Subsidios						
Prestación de Servicios Públicos	1,836,239,195.66	116,385,425.64	1,952,624,621.30	1,866,684,390.09	1,708,309,884.35	85,940,231.21
Provisión de Bienes Públicos						
Planeación, Seguimiento y Evaluación de Políticas Públicas						
Promoción y Fomento						
Regulación y Supervisión						
Funciones de las Fuerzas Armadas (Únicamente Gobierno Federal)						
Específicos						
Proyectos de Inversión						
Administrativos y de Apoyo						
Apoyo al Proceso Presupuestario y Para Mejorar la Eficiencia Institucional						
Apoyo a la Función Pública y al Mejoramiento de la Gestión						
Operaciones Ajenas						
Compromisos						
Obligaciones de Cumplimiento de Resolución Jurisdiccional						
Desastres Naturales						
Obligaciones						
Pensiones y Jubilaciones						
Aportaciones a la Seguridad Social						
Aportaciones a Fondos de Estabilización						
Aportaciones de Fondos de Inversión y Restructura de Pensiones						
Programas de Gasto Federalizado (Gobierno Federal)						
Gasto Federalizado						
Participaciones a Entidades Federativas y Municipios						
Costo Financiero, Deuda o Apoyos a Deudores y Ahorradores de la Banca						
Adeudos de Ejercicios Fiscales Anteriores	0.00	266,042,877.00	266,042,877.00	266,042,877.00	266,042,877.00	0.00
<b>Total del Gasto</b>	<b>1,836,239,195.66</b>	<b>382,428,302.64</b>	<b>2,218,667,498.30</b>	<b>2,132,727,267.09</b>	<b>1,974,352,761.35</b>	<b>85,940,231.21</b>

Universidad Autónoma de Aguascalientes

Egresos por Programas y Proyectos

Al 31 de Diciembre de 2019

Cuenta Pública Anual



UNIVERSIDAD AUTÓNOMA  
DE AGUASCALIENTES

Clave	Descripción	Programado	Devengado	Eficiencia
2019/ 622-01-0016	REHABILITACION DEL EDIFICIO 1-A CD. UNIVERSITARIA	2,088,866	2,088,866	100%
2019/ 622-01-0020	REMDELACION MODULO DE 4 AULAS EN EDIF. 21, CD. UNIVERSITARIA	1,038,986	1,038,986	100%
2019/ 622-01-0024	TECHUMBRE EXTERIOR EXPLANADA DEL ACCESO PRINCIPAL DEL SUUM EN CIUDAD UNIVERSITARIA	520,043	520,043	100%
2019/ 622-01-0025	PISTA DE ATLETISMO (3 CARRILES) EN PREPARATORIA ORIENTE	610,221	610,221	100%
2019/ 622-01-0026	CANCHAS DE FUTBOL EN PREPARATORIA ORIENTE	557,737	557,737	100%
2019/ 622-01-0036	ADECUACION DE EDIF. 1 PARA INFOTECA UNIVERSITARIA, CD. UNIVERSITARIA	11,296,826	11,296,826	100%
2019/ 622-01-0037	REHABILITACION DE 2 AULAS EN EDIF. 14, C.C. AGROPECUARIAS	211,429	211,429	100%
2019/ 622-01-0040	ANDADOR PEATONAL ENTRE EDIFICIO 1-A Y EDIFICIO ACADEMICO-ADMINISTRATIVO	120,222	120,222	100%
2019/ 622-01-0041	REMDELACIÓN DE LABORATORIO DE INGENIERIA BIOQUÍMICA, EDIF. 36, CD. UNIVERSITARIA	1,958,411.60	1,834,603.00	94%
2019/ 622-01-0042	REHABILITACIÓN EDIF. 1B PARA AULAS Y LABORATORIOS MULTIFUNCIONALES EN CD. UNIVERSITARIA	5,817,036.00	2,711,790.30	47%
2019/ 622-01-0043	CONSTRUCCIÓN DE TALLER DE SOPORTE VITAL (PLANTA ALTA DE 101 B) CD.UNIVERSITARIA	3,239,568.97	2,562,537.00	79%
2019/ 622-01-0044*	CONSTRUCCIÓN DE MÓDULO DE 7 AULAS MULTIDISCIPLINARIAS EN CD. UNIVERSITARIA	9,212,933.00	7,578,529.00	82%
2019/ 622-01-0045	ADECUACION DE CASA CAMPESTRE ARROYO SECO, C.C. AGROPECUARIAS	242,227	242,227	100%
2019/ 622-01-0046	ADECUACION DEL DECANATO DEL C.C. BÁSICAS (EDIF 202)	283,762	283,762	100%
2019/ 622-01-0047	ADECUACIONES CUARTO DE CULTIVO EDIF 23	33,419	33,419	100%
2019/ 622-01-0056	DESMONTAJE DE ESTRUCTURA METÁLICA Y VELARIA (CAMPUS SUR)	110,161	110,161	100%
2019/ 622-01-0057	OBRA CIVIL Y BARRERAS PARA LABORATORIO EN BACHILLERATO CENTRAL	44,130	44,130	100%
2019/ 622-01-0058	PLAZA DE LA AUTONOMÍA CIUDAD UNIVERSITARIA	268,054	268,054	100%
2019/ 622-01-0059	ANDADOR EN VIALIDAD PONIENTE CIUDAD UNIVERSITARIA	78,894	78,894	100%
2019/ 622-01-0062	ESTACIONAMIENTO SUR-ORIENTE EN CIUDAD UNIVERSITARIA	24,499	24,499	100%
2019/ 622-01-0064	ADECUACIÓN EDIFICIO 222	769,478	769,478	100%
2019/ 623-01-0003	SUMINISTRO E INSTALACIÓN DE CUERPO DE TAZONES POSO POSTA	91,724	91,724	100%
2019/ 11310	ANTIPIPOS DE INFRAESTRUCTURA NO AMORTIZADOS	12,009,734	12,009,734	100%
		<b>50,628,364</b>	<b>45,087,873</b>	

\* Proyecto de Inversión correspondiente a una obra por administración, incluye gasto servicios personales

**Universidad Autónoma de Aguascalientes**  
**Egresos por Programas y Proyectos de Inversión**  
**Al 31 de Diciembre de 2019**  
**Cuenta Pública Anual**



Clave	Descripción	Devengado
2019/ 622-01-0016	REHABILITACION DEL EDIFICIO 1-A CD. UNIVERSITARIA	2,088,866
2019/ 622-01-0020	REMODELACION MODULO DE 4 AULAS EN EDIF. 21, CD. UNIVERSITARIA	1,038,986
2019/ 622-01-0024	TECHUMBRE EXTERIOR EXPLANADA DEL ACCESO PRINCIPAL DEL SUUM EN CIUDAD UNIVERSITAR	520,043
2019/ 622-01-0025	PISTA DE ATLETISMO (3 CARRILES) EN PREPARATORIA ORIENTE	610,221
2019/ 622-01-0026	CANCHAS DE FUTBOL EN PREPARATORIA ORIENTE	557,737
2019/ 622-01-0036	ADECUACION DE EDIF. 1 PARA INFOTECA UNIVERSITARIA, CD. UNIVERSITARIA	11,296,826
2019/ 622-01-0037	REHABILITACION DE 2 AULAS EN EDIF. 14, C.C. AGROPECUARIAS	211,429
2019/ 622-01-0040	ANDADOR PEATONAL ENTRE EDIFICIO 1-A Y EDIFICIO ACADEMICO-ADMINISTRATIVO	120,222
2019/ 622-01-0041	REMODELACIÓN DE LABORATORIO DE INGENIERIA BIOQUÍMICA, EDIF. 36, CD. UNIVERSITARIA	1,834,603
2019/ 622-01-0042	REHABILITACIÓN EDIF. 1B PARA AULAS Y LABORATORIOS MULTIFUNCIONALES EN CD. UNIVERSITA	2,711,790
2019/ 622-01-0043	CONSTRUCCIÓN DE TALLER DE SOPORTE VITAL (PLANTA ALTA DE 101 B) CD.UNIVERSITARIA	2,562,537
2019/ 622-01-0044	CONSTRUCCIÓN DE MÓDULO DE 7 AULAS MULTIDISCIPLINARIAS EN CD. UNIVERSITARIA	7,578,529
2019/ 622-01-0045	ADECUACION DE CASA CAMPESTRE ARROYO SECO, C.C. AGROPECUARIAS	242,227
2019/ 622-01-0046	ADECUACION DEL DECANATO DEL C.C. BÁSICAS (EDIF 202)	283,762
2019/ 622-01-0047	ADECUACIONES CUARTO DE CULTIVO EDIF 23	33,419
2019/ 622-01-0056	DESMONTAJE DE ESTRUCTURA METÁLICA Y VELARIA (CAMPUS SUR)	110,161
2019/ 622-01-0057	OBRA CIVIL Y BARRERAS PARA LABORATORIO EN BACHILLERATO CENTRAL	44,130
2019/ 622-01-0058	PLAZA DE LA AUTONOMÍA CIUDAD UNIVERSITARIA	268,054
2019/ 622-01-0059	ANDADOR EN VIALIDAD PONIENTE CIUDAD UNIVERSITARIA	78,894
2019/ 622-01-0062	ESTACIONAMIENTO SUR-ORIENTE EN CIUDAD UNIVERSITARIA	24,499
2019/ 622-01-0064	ADECUACIÓN EDIFICIO 222	769,478
2019/ 623-01-0003	SUMINISTRO E INSTALACIÓN DE CUERPO DE TAZONES POSO POSTA	91,724
2019/ 11310	ANTICIPOS DE INFRAESTRUCTURA NO AMORTIZADOS	9,972,290

Universidad Autónoma de Aguascalientes

Indicadores de Resultados

Al 31 de Diciembre de 2019

Cuenta Pública Anual



Nombre del programa o concepto al que corresponde el indicador	Nombre(s) del(os) indicador(es)	Línea base	Metas programadas	Avance de metas
Proporcionar una educación superior sólida, vinculada y eficiente	Porcentaje de eficiencia terminal por cohorte generacional de educación media.	82	82.98	80.28
Proporcionar una educación superior sólida, vinculada y eficiente	Porcentaje de eficiencia terminal por cohorte generacional de licenciatura.	47.03	47.5	53.6
Proporcionar una educación superior sólida, vinculada y eficiente	Porcentaje de eficiencia terminal por cohorte generacional de posgrado.	88.28	90	91
Proporcionar una educación superior sólida, vinculada y eficiente	Porcentaje de proyectos de investigación que impactan en programas educativos y/o problemáticas sociales.	75	80	91.45
Proporcionar una educación superior sólida, vinculada y eficiente	Porcentaje de servicios de vinculación en los que participan estudiantes.	36.24	37.6	66.34
Proporcionar una educación superior sólida, vinculada y eficiente	Porcentaje de usuarios que se benefician con los servicios de difusión cultural y publicaciones editoriales que ofrece la Universidad.	100	100	100
Proporcionar una educación superior sólida, vinculada y eficiente	Porcentaje de usuarios en cursos y diplomados de extensión académica impartidos.	100	100	100
Proporcionar una educación superior sólida, vinculada y eficiente	Porcentaje de cumplimiento de los objetivos institucionales.	85	87.5	87.5

Nota: Los indicadores de resultados se presentan mediante el Formato de "Indicadores de Resultados" conforme a la Ley General de Transparencia y Acceso a la Información Pública



UNIVERSIDAD AUTÓNOMA  
DE AGUASCALIENTES

# Anexos

**Universidad Autónoma de Aguascalientes**  
**Relación de Bienes Muebles**  
**Al 31 de Diciembre de 2019**  
**Cuenta Pública Anual**



<b>Código</b>	<b>Descripción del Bien Mueble</b>	<b>Valor en libros</b>
90092	ALARMA Y VOCEO	10,208
88825	ANAQUELES	23,831
88826	ANAQUELES	23,831
88827	ANAQUELES	23,831
88828	ANAQUELES	23,831
88829	ANAQUELES	23,831
88831	ANAQUELES	23,831
76542	APARATOS DE PROYECCIÓN Y DE VIDEO	8,862
76543	APARATOS DE PROYECCIÓN Y DE VIDEO	8,862
76544	APARATOS DE PROYECCIÓN Y DE VIDEO	89,998
76545	APARATOS DE PROYECCIÓN Y DE VIDEO	22,776
76546	APARATOS DE PROYECCIÓN Y DE VIDEO	22,776
81155	APARATOS DE PROYECCIÓN Y DE VIDEO	16,214
83031	APARATOS DE PROYECCIÓN Y DE VIDEO	80,388
87906	APARATOS DE PROYECCIÓN Y DE VIDEO	16,346
87907	APARATOS DE PROYECCIÓN Y DE VIDEO	16,346
80933	BAFLES O BOCINAS	28,581
80935	BAFLES O BOCINAS	28,581
80936	BAFLES O BOCINAS	28,581
80937	BAFLES O BOCINAS	28,581
88138	BAFLES O BOCINAS	10,400
88140	BAFLES O BOCINAS	10,400
88151	BAFLES O BOCINAS	14,300
88152	BAFLES O BOCINAS	10,400
88153	BAFLES O BOCINAS	10,400
90299	BAFLES O BOCINAS	15,680
90551	BAFLES O BOCINAS	6,750
87852	BALANZA ANALÍTICA	234,291
81009	CAMARA DE VIDEO	7,520
81011	CAMARA DE VIDEO	7,520
81012	CAMARA DE VIDEO	7,520
81015	CAMARA DE VIDEO	7,520
81016	CAMARA DE VIDEO	7,520
81018	CAMARA DE VIDEO	7,520
83739	CAMARA DE VIDEO	36,076
84898	CAMARA DE VIDEO	54,471
85722	CAMARA DE VIDEO	34,671
90248	CAMARA DE VIDEO	5,672
93428	CAMARA DE VIDEO	5,982
93432	CAMARA DE VIDEO	5,982
79617	CAMARA FOTOGRAFICA	8,525
80883	CAMARA FOTOGRAFICA	6,421
83740	CAMARA FOTOGRAFICA	18,502
83843	CAMARA FOTOGRAFICA	5,741
83844	CAMARA FOTOGRAFICA	5,741
83845	CAMARA FOTOGRAFICA	5,781

El detalle de los bienes se anexa en medio magnético



Universidad Autónoma de Aguascalientes

Relación de Bienes Inmuebles

Al 31 de Diciembre de 2019

Cuenta Pública Anual



UNIVERSIDAD AUTONOMA  
DE AGUASCALIENTES

Código	Descripción del Bien Inmueble	Valor
2019/ 01-0001	POSTA COMPLEMENTO TERRENO RAMON GIL	4,621,224
2019/ 01-0003	TERRENO PARA ANTENA DE T.V. UNIVERSITARIA	1,264,174
2019/ 01-0004	SIERRA FRIA	890,000
2019/ 01-0005	TERRENO CAMPUS SUR	81,453,000
2019/ 01-0006	TERRENO BACHILLERATO ORIENTE	23,420,000
2019/ 01-0007	DIVERSAS CUENTA	321,560
2019/ 01-0001	CAFETERIA SUR	2,398,202
2019/ 01-0002	PLAZA PARA EL ASTA BANDERA	2,510,710
2019/ 01-0003	ASTA BANDERA MONUMENTAL	2,841,528
2019/ 01-0004	PREPARATORIA ORIENTE	14,644,470
2019/ 01-0005	ALBERCA OLIMPICA	2,650,800
2019/ 01-0006	ESTADIO	641,635
2019/ 01-0007	UNIDAD LABORTORIO POSTA ZOOTECNICA	33,176
2019/ 01-0008	POSTA ZOOTECNICA / CONST. E INSTALACIONES ADMVAS.	47,433
2019/ 01-0009	POSTA ZOOTECNICA / CONST. E INSTALACIONES AGRICOLAS	1,487,463
2019/ 01-0010	POSTA ZOOTECNICA / CONST. E INSTALACIONES PECUARIAS	818,628
2019/ 01-0011	POSTA ZOOTECNICA / CONST. E INSTALACIONES TEC. ALIMENTOS	881,444
2019/ 01-0012	POSTA ZOOTECNICA / EQUIPO DE PURIFICACION	64,137
2019/ 01-0013	POSTA ZOOTECNICA / COMEDOR	38,115
2019/ 01-0014	POSTA ZOOTECNICA / RASTRO DE POLLOS	68,321
2019/ 01-0015	POSTA ZOOTECNICA / CLORINADOR	7,113
2019/ 01-0016	POSTA ZOOTECNICA / JARDINERA	3,017
2019/ 01-0017	VELARIA ANDADOR EDIFICIO 9	1,513,144
2019/ 01-0018	UNIDAD DE EST AVANZADOS Y USOS MULTIPLES	116,827
2019/ 01-0019	CASA DE ARTES ESCENICAS	4,500,000
2019/ 01-0020	CASA DE MUSICA UNIVERSITARIA	8,050,000
2019/ 01-0021	AREA DEPORTIVA Y CULTURAL	41,358,999
2019/ 01-0022	SALON DE USOS MULTIPLES	11,955,254
2019/ 01-0023	UNIDAD DE ATENCION E INVESTIGACION CIENT	7,922,608
2019/ 01-0024	UNIDAD DE SERVICIOS UNIVERSITARIOS SALUD	12,154,303
2019/ 01-0025	EDIF. CANAL DE TELEVISION UNIVERSITARIA	4,366,389
2019/ 01-0026	CENTRO UNIVERSITARIO DE VINCULACION	5,772,665
2019/ 01-0027	UNIDAD DE BIOTECNOLOGIA	4,878,707
2019/ 01-0028	UNIDAD DE LABORATORIOS DEL C.C. BASICAS	4,927,494
2019/ 01-0029	CENTRO DE SERVICIOS EDUCATIVOS	5,621,562
2019/ 01-0030	CAFETERIA DEL C. DE C. AGROPECUARIAS	63,728
2019/ 01-0031	BOVEDA PARA EL ARCHIVO HISTORICO UNIVERSITARIO	2,606,086
2019/ 01-0032	LABORATORIO DE GESTION DEL DISEÑO	9,353,143
2019/ 01-0033	EDIFICIO ACADEMICO C.C. ECONOMICAS (CAMPUS SUR)	13,114,120
2019/ 01-0034	CAMPUS UNIVERSITARIO SUR	3,498,312
2019/ 01-0035	EDIFICIO ACADEMICO ADMINISTRATIVO (CAMPUS SUR)	10,986,204
2019/ 01-0036	CENTRO DE OPERACION DE RED (CAMPUS SUR)	12,322,225
2019/ 01-0037	BLIBLIOTECA (CAMPUS SUR)	19,535,139
2019/ 01-0038	MODULO DE AULAS MULTIDICPLINARIAS (CAMPUS SUR)	8,131,903
2019/ 01-0039	MODULO DE AULAS (CAMPUS SUR)	15,715,952
2019/ 01-0040	TALLER DE INGENIERIA ROBOTICA	6,401,529
2019/ 01-0041	TALLER DE INGENIERIA AUTOMOTRIZ	6,918,659
2019/ 01-0042	CAMPUS SUR EDIFICIO B (DONATIVOS)	3,959,495
2019/ 01-0043	EDIFICIO DE ARTES CINEMATOGRAFICAS Y AUDIOVISULES	12,488,575

Universidad Autónoma de Aguascalientes

Relación de Bienes Inmuebles

Al 31 de Diciembre de 2019

Cuenta Pública Anual



UNIVERSIDAD AUTONOMA  
DE AGUASCALIENTES

Código	Descripción del Bien Inmueble	Valor
2019/ 01-0044	LABORATORIO DE FUNDAMENTOS DE ENFERMERIA	2,912,615
2019/ 01-0045	ANEXO DE AREA DE VESTIDORES Y LOCKERS	837,531
2019/ 01-0046	EDIFICIO DE ESPECIES MAYORES (POSTA ZOOTECNICA)	5,425,854
2019/ 01-0047	MODULOS DE AULAS 11A CENTRO DE CIENCIAS EMPRESARIALES	9,755,567
2019/ 01-0048	MODULOS DE AULAS 11A CENTRO DE CIENCIAS INGENIERIA	9,326,160
2019/ 01-0049	POLIFORUM CAMPUS SUR	10,557,316
2019/ 01-0050	POLIFORUM CAMPUS PETROLEOS	11,924,573
2019/ 01-0052	C.C.BASICAS	1,840
2019/ 01-0053	C.C.ECONOMICAS ADMINISTRATIVAS	2,530
2019/ 01-0054	C.C.DISEÑO Y LA CONSTRUCCION	4,972
2019/ 01-0055	CUARTOS PARA REACTIVOS	18,648
2019/ 01-0056	RECTORIA	17,826
2019/ 01-0057	SECRETARIA GENERAL	4,655
2019/ 01-0058	BIBLIOTECA	34,637
2019/ 01-0059	CASETA PLANTA EMERGENCIA	32,174
2019/ 01-0060	EDIFICIO POLIVALENTE	8,453
2019/ 01-0061	REMODELACIONES	25,659
2019/ 01-0062	UNIDAD INVESTIGACION C.C.BASICAS(68)	2,209,258
2019/ 01-0063	EDIF. AULAS C.C. AGROPECUARIAS	1,524,108
2019/ 01-0064	2A. ETAPA DEL C.C. ECONOMICA ADMVAS.	3,869,390
2019/ 01-0065	TALLER DE CORTE Y CONFECCIÓN C.C.DISEÑO	1,592,995
2019/ 01-0066	TALLER DE TEJIDO C.C. DISEÑO	1,799,556
2019/ 01-0067	JARDÍN BOTÁNICO	4,934,264
2019/ 01-0068	EDIFICIO BIOTERIO	3,483,590
2019/ 01-0069	MODULO DE AULAS	3,560,021
2019/ 01-0070	NIVEL 2 EDIF.6 Y 8 C.C.SOCIALES	3,370,786
2019/ 01-0071	MODULOS TALLERES Y LABORATORIOS	2,922,427
2019/ 01-0072	UNIDAD LABORTORIO POSTA ZOOTECNICA	1,685,536
2019/ 01-0073	ANEXOS SANITARIOS	834,771
2019/ 01-0074	PUENTE DE CONEXION	47,478
2019/ 01-0075	CUARTO PARA INCINERADOR	330,541
2019/ 01-0076	EDIFICIO DE BACHILLERATO	1,452,593
2019/ 01-0077	CENTRO AUTOACCESO 20.IDIOMA	25,241,716
2019/ 01-0078	MOD. LABORATORIOS C.C.BASICAS	3,759,755
2019/ 01-0079	LABORTARIO TURISMO C.C. DISEÑO	2,665,145
2019/ 01-0080	LABORATORIO HIDRAULICA C.C.DISEÑO	2,218,204
2019/ 01-0081	CLINICA ESTOMATOLOGIA C.C.BIOMEDICAS	4,622,368
2019/ 01-0082	LAB. MODELACION Y SIMULACION ESP.ARQ.	2,630,810
2019/ 01-0083	LABORATORIO DE DOCENCIA	7,950,084
2019/ 01-0084	EDIFICIO ACADEMICO C.C. AGROPECUARIAS	3,877,145
2019/ 01-0085	EDIFICIO ACADEMICO C.C. DISEÑO Y CONST	9,396,593
2019/ 01-0086	UNIDAD DE EST AVANZADOS Y USOS MULTIPLES	18,410,882
2019/ 01-0087	MODULO DE AULAS MULTIDICPLINARIAS	13,756,941
2019/ 01-0088	SEGUNDA ETAPA DEL HOSPITAL VETERINARIO	1,475,833
2019/ 01-0089	CAFETERIA ZONA NORTE	892,513
2019/ 01-0090	SALON DE USOS MULTIPLES	3,200
2019/ 01-0091	CENTRO UNIVERSITARIO DE VINCULACION	18,135,008
2019/ 01-0092	TELLERES DE METALES Y MADERAS	4,024,430
2019/ 01-0093	2A ETAPA U. LABORATOR C.C. AGROPECUARIAS	3,594,118

Universidad Autónoma de Aguascalientes

Relación de Bienes Inmuebles

Al 31 de Diciembre de 2019

Cuenta Pública Anual



Código	Descripción del Bien Inmueble	Valor
2019/ 01-0094	UNIDAD DE ESTUDIOS AVANZADOS	4,830,743
2019/ 01-0095	J JESUS GOMEZ PORTUGAL	2,525
2019/ 01-0096	19 DE JUNIO	760,461
2019/ 01-0097	CAMPUS UNIVERSITARIO	5,032,264
2019/ 01-0098	EDIFICIO HUMBERTO MARTINEZ DE LEON	1,966
2019/ 01-0099	CENTRO DE BACHILLERATO Y SECUNDARIA	135,174
2019/ 01-0100	C. C. AGROPECUARIAS	334,128
2019/ 01-0101	SALDO A 1976	19,528
2019/ 01-0102	AUDITORIO MORELOS	841,855
2019/ 01-0103	OFICINA DE LA ACIUAA	338,635
2019/ 01-0104	UNIDAD MEDICA DIDACTICA	4,189,473
2019/ 01-0105	CASA JARDIN ACIUAA	55,463
2019/ 01-0106	GAVIONES	93,146
2019/ 01-0107	AULAS DE MEDICINA	416,688
2019/ 01-0108	ESTACIONAMIENTO	460,338
2019/ 01-0109	SANITARIO DE ALMACEN	938
2019/ 01-0110	AMPLIACION EDIFICIO 1-A	1,678,739
2019/ 01-0111	GUARNICIONES Y BANQUETAS	89,467
2019/ 01-0112	LABORATORIO DE MORFOLOGIA	52,455
2019/ 01-0113	AULAS DEL CENTRO DE BACHILLERATO Y SEC	884,788
2019/ 01-0114	LABORATORIO DE COMPUTO-IDIOMAS	11,358
2019/ 01-0115	LAB DE IDIOMAS Y BACHILLERATO	200
2019/ 01-0116	ESTACIONAMIENTO PERSONAL ADMVO	32,223
2019/ 01-0117	PAVIMENTO CALLE GUADALUPE GONZALEZ	146,744
2019/ 01-0118	REMODELACION DE IMPRENTA	92,081
2019/ 01-0119	AUDITORIO ADOLFO LOPEZ MATEOS	107,437
2019/ 01-0120	ADAPTACION AREA PARA T.V.	3,935
2019/ 01-0121	CASETA ORIENTE	10,189
2019/ 01-0122	AMPLIACION CLINICA SERVICIOS MEDICOS	7,937
2019/ 01-0123	CANCHA DE TENIS	65,362
2019/ 01-0124	CUBICULO DE FEUAA	1,500
2019/ 01-0125	CUBICULOS DE BACHILLERATO Y SECUNDARIA	1,240
2019/ 01-0126	CUBICULOS DE BACHILLERATO	14,079
2019/ 01-0127	PAVIMENTACION BANQUETAS AV UNIVERSIDAD	54,392
2019/ 01-0128	POZO AREA DEPORTIVA C.U.	42,555
2019/ 01-0129	ESTRADOS TALLERES DE ARQUITECTURA	3,258
2019/ 01-0130	AULAS EDIFICIO CENTRAL	211,556
2019/ 01-0131	ALBERCA C.U.	3,170,400
2019/ 01-0132	EATCIONAMIENTO C.C. BIOMEDICA	150,048
2019/ 01-0133	LABORATORIO C.C. BIOMEDICAS	52,523
2019/ 01-0134	PLANTA DE TRATAMIENTO DEAGUAS RESIDUALES	1,893,487
2019/ 01-0135	ESTACIONAMIENTO PONIENTE	107,993
2019/ 01-0136	ACONDICIONAMIENTO DE BAÑOS	521,888
2019/ 01-0137	UNIDAD MEDICA DIDACTICA 2° PISO	3,608,343
2019/ 01-0138	TALLER DE DISEÑO INDUSTRIAL	464,556
2019/ 01-0139	POZO ORIENTE	5,042
2019/ 01-0140	CONSERVACION MARGEN DEL ARROYO	38,443
2019/ 01-0141	CAFETERIA DE LA UNIDAD MEDICA DIDACTICA	63,156
2019/ 01-0142	RAMPA ENTRADA AL ALMACEN	2,900

Universidad Autónoma de Aguascalientes

Relación de Bienes Inmuebles

Al 31 de Diciembre de 2019

Cuenta Pública Anual



Código	Descripción del Bien Inmueble	Valor
2019/ 01-0143	REMODELACION 1ER PATIO DE BACHILLERATO	27,672
2019/ 01-0144	BARDA AV AGS Y J GPE GONZALEZ	64,042
2019/ 01-0145	ACONDICIONAR TALLERES C.C. AGROPECUARIAS	5,439
2019/ 01-0146	CANCHAS DE FUT-BOL RAPIDO	20,000
2019/ 01-0147	FOSA SEPTICA ZONA NORTE	49,594
2019/ 01-0148	ESTACIONAMIENTO EDIFICIO 1-A	34,459
2019/ 01-0149	EDIFICIO DE SECUNDARIA	490,000
2019/ 01-0150	2 MODULOS ENTREGADOS POR CAPFCE	7,000
2019/ 01-0151	CASETA CONTROL PLANTA TRATAMIENTO	6,249
2019/ 01-0152	URBANIZACION EN TERMAPOLIS	69,495
2019/ 01-0153	OFICINA DEL METEOROLOGICO	29,145
2019/ 01-0154	CAFETERIA PONIENTE	114,541
2019/ 01-0155	C.C. SOCIALES Y HUMANIDADES	590,180
2019/ 01-0156	AUDITORIO	69,000
2019/ 01-0157	CAFETERIA C.C. BIOMEDICAS	79,474
2019/ 01-0158	MODULO PTE C.C. BIOMEDICAS	2,227,397
2019/ 01-0159	CUARTO FRIO C.C. BASICAS	41,255
2019/ 01-0160	CUARTO LABORATORIO BACTEOROLOGICO	6,555
2019/ 01-0161	REJA PONIENTE C.U.	272,980
2019/ 01-0162	UNIDAD DE BIOTECNOLOGIA	1,127,292
2019/ 01-0163	UNIDAD DE LABORATORIOS DEL C.C. BASICAS	1,094,093
2019/ 01-0164	CENTRO DE SERVICIOS EDUCATIVOS	1,126,494
2019/ 01-0165	CAFETERIA DEL C. DE C. AGROPECUARIAS	535,530
2019/ 01-0166	EDIFICIO DE JUICIOS ORALES	3,863,912
2019/ 01-0167	EDIFICIO DE ESPECIES MAYORES (POSTA ZOOTECNICA)	471,697
2019/ 01-0168	MODULOS DE AULAS 11A EDUCACION SUPERIOR	9,002,561
2019/ 01-0169	POLIFORUM DEPORTIVO Y CULTURAL CAMPUS CENTRAL	10,595,489
2019/ 01-0170	EDIFICIO ACADEMICO ADMINISTRATIVO	99,076,787

**Universidad Autónoma de Aguascalientes**  
**Relación de Cuentas Bancarias Productivas**  
**Al 31 de Diciembre de 2019**  
**Cuenta Pública Anual**



**Datos de la Cuenta Bancaria**

	<b>Institución Bancaria</b>	<b>Número de Cuenta</b>
SUBSIDIO FEDERAL	BANCO SANTANDER SERFIN, S.A.	CTA. 18000092124
PROGRAMA FORTALECIMIENTO DE LA CALIDAD EDUCATIVA 2019 (PFCE)	BANCO SANTANDER SERFIN, S.A.	CTA. 18000111355
P R O D E P	BANCO SANTANDER SERFIN, S.A.	CTA. 65500704769
FAM 2016 FONDO DE APORTACIONES MULTIPLES	BANCO SANTANDER SERFIN, S.A.	CTA. 18000038041
FAM IEMS 2016	BANCO SANTANDER SERFIN, S.A.	CTA. 18000039201
FAM POTENCIADO MEDIA SUPERIOR 2016	BBVA BANCOMER, S.A.	CTA. 0111689045
FAM POTENCIADO SUPERIOR 2016	BBVA BANCOMER, S.A.	CTA. 0111689037
FAM POTENCIADO SUPERIOR 2017	BBVA BANCOMER, S.A.	CTA. 0111689029
FONDO DE APORTACION MULTIPLE IES 2019	BBVA BANCOMER, S.A.	CTA. 0112850338
FAM IEMS 2019	BANCO SANTANDER SERFIN, S.A.	CTA. 18000113112
PROGRAMA DE CARRERA DOCENTE EN UPES (U040) 2017-2018	BBVA BANCOMER, S.A.	CTA. 0110543209
PROGRAMA PARA EL DESARROLLO PROFESIONAL DOCENTE (PRODEP 2017)	BANCO SANTANDER SERFIN, S.A.	CTA. 18000056441
PRODEP 2018	BANCO SANTANDER SERFIN, S.A.	CTA. 18000076458
PRODEP COMPLEMENTO 2018	BANCO SANTANDER SERFIN, S.A.	CTA. 18000086164
PROGRAMA U040 CARRERA DOCENTE EN UPES 2019-2020	BANCO SANTANDER SERFIN, S.A.	CTA. 18000113126
PRODEP 2019	BBVA BANCOMER, S.A.	CTA. 0113274950
GEOMETRIA Y TOPOLOGIA LOCAL DE ESPACIOS ANALITICOS COMPLEJOS	BBVA BANCOMER, S.A.	CTA. 0198945519
DESARROLLO TERRITORIAL BOVINO EN TUITAN, JALPA.	BBVA BANCOMER, S.A.	CTA. 0113754596

Universidad Autónoma de Aguascalientes  
Relación de Esquemas Bursátiles y Coberturas Financieras  
Al 31 de Diciembre de 2019  
Cuenta Pública Anual



NO APLICA





UNIVERSIDAD AUTÓNOMA  
DE AGUASCALIENTES

# Disciplina Financiera

CUENTA PÚBLICA  
UNIVERSIDAD AUTÓNOMA DE AGUASCALIENTES 2019

**Universidad Autónoma de Aguascalientes**  
**Estado de Situación Financiera Detallado Ley de Disciplina Financiera**  
**Al 31 de Diciembre de 2019 y al 31 de Diciembre de 2018**  
**Cuenta Pública Anual 2019**



	2019	2018		2019	2018
<b>ACTIVO</b>			<b>PASIVO</b>		
<b>ACTIVO CIRCULANTE</b>			<b>PASIVO CIRCULANTE</b>		
<b>Efectivo y Equivalentes</b>			<b>Cuentas por Pagar a Corto Plazo</b>		
Efectivo	1,236,533	-245,062	Servicios Personales por Pagar a Corto Plazo	1,519,509	0
Bancos/Tesorería	109,501,888	151,639,890	Proveedores por Pagar a Corto Plazo	34,352,359	684,264
Bancos/Dependencias y Otros	0	0	Contratistas por Obras Públicas por Pagar a Corto Plazo	1,577,657	0
Inversiones Temporales (Hasta 3 meses)	1,587,597,719	1,392,990,628	Participaciones y Aportaciones por Pagar a Corto Plazo	0	0
Fondos con Afectación Específica	0	0	Transferencias Otorgadas por Pagar a Corto Plazo	0	0
Depósitos de Fondos de Terceros en Garantía y/o ministración	0	0	Intereses, Comisiones y Otros Gastos de la Deuda Pública por Pagar a Corto Plazo	0	0
Otros Efectivos y Equivalentes	0	0	Retenciones y Contribuciones por Pagar a Corto Plazo	15,296,794	4,349,803
<b>Derechos a Recibir Efectivo o Equivalentes</b>			Devoluciones de la Ley de Ingresos por Pagar a Corto Plazo	1,955	1,955
Inversiones Financieras de Corto Plazo	0	0	Otras Cuentas por Pagar a Corto Plazo	159,914,884	237,375,403
Cuentas por Cobrar a Corto Plazo	1,239,449	526,441	<b>Documentos por Pagar a Corto Plazo</b>		
Deudores Diversos por Cobrar a Corto Plazo	76,708,080	135,380,468	Documentos Comerciales por Pagar a Corto Plazo	0	0
Ingresos por Recuperar a Corto Plazo	40,391	716,647	Documentos con Contratistas por Obras Públicas por Pagar a Corto Plazo	0	0
Deudores por Anticipos de la Tesorería a Corto Plazo	18,500	0	Otros Documentos por Pagar a Corto Plazo	0	0
Préstamos Otorgados a Corto Plazo	88,777,851	26,406,747	<b>Porción a Corto Plazo de la Deuda Pública a Largo Plazo</b>		
Otros Derechos a Recibir Efectivo o Equivalentes a Corto Plazo	594,791	780,881	Porción a Corto Plazo de la Deuda Pública	0	0
<b>Derechos a Recibir Bienes o Servicios</b>			Porción a Corto Plazo de Arrendamiento Financiero	0	0
Anticipo a Proveedores por Adquisición de Bienes y Prestación de Servicios a Corto Plazo	15,343,938	14,344,657	Títulos y Valores a Corto Plazo	0	0
Anticipo a Proveedores por Adquisición de Bienes Inmuebles y Muebles a Corto Plazo	0	0	Pasivos Diferidos a Corto Plazo	16,078,587	0
Anticipo a Proveedores por Adquisición de Bienes Intangibles a Corto Plazo	0	0	Ingresos Cobrados por Adelantado a Corto Plazo	0	0
Anticipo a Contratistas por Obras Públicas a Corto Plazo	0	0	Intereses Cobrados por Adelantado a Corto Plazo	0	5,079,813
Otros Derechos a Recibir Bienes o Servicios a Corto Plazo	0	0	Otros Pasivos Diferidos a Corto Plazo	0	0
<b>Inventarios</b>			<b>Fondos y Bienes de Terceros en Garantía y/o Administración a Corto Plazo</b>		
Inventario de Mercancías para Venta	12,406,577	8,073,548	Fondos en Garantía a Corto Plazo	0	0
Inventario de Mercancías Terminadas	-8,687,556	-595,424	Fondos en Administración a Corto Plazo	6,456,235	10,552,534
Inventario de Mercancías en Proceso de Elaboración	96,720	96,756	Fondos Contingentes a Corto Plazo	0	0
Inventario de Materias Primas, Materiales y Suministros para Producción	3,670,190	3,709,338	Fondos de Fideicomisos, Mandatos y Contratos Análogos a Corto Plazo	0	0
Bienes en Tránsito	0	0	Otros Fondos de Terceros en Garantía y/o Administración a Corto Plazo	7,299,055	4,735,414
Almacenes	0	0	Valores y Bienes en Garantía a Corto Plazo	0	0
<b>Estimación por Pérdida o Deterioro de Activos Circulantes</b>			<b>Provisiones a Corto Plazo</b>		
Estimaciones para Cuentas Incobrables por Derechos a Recibir Efectivo o Equivalentes	0	0	Provisión para Demandas y Juicios a Corto Plazo	0	0
Estimación por Deterioro de Inventarios	0	0	Provisión para Contingencias a Corto Plazo	0	0
<b>Otros Activos Circulantes</b>			Otras Provisiones a Corto Plazo	0	0
Valores en Garantía	0	0	<b>Otros Pasivos a Corto Plazo</b>		
Bienes en Garantía (excluye depósitos de fondos)	0	0	Ingresos por Clasificar	0	0



**Universidad Autónoma de Aguascalientes**  
**Estado de Situación Financiera Detallado Ley de Disciplina Financiera**  
**Al 31 de Diciembre de 2019 y al 31 de Diciembre de 2018**  
**Cuenta Pública Anual 2019**



	2019	2018		2019	2018
Bienes Derivados de Embargos, Decomisos, Aseguramientos y Dación en Pago	0	0	Recaudación por Participar	0	0
Adquisición con Fondos de Terceros	0	0	Otros Pasivos Circulantes	0	0
<b>Total de Activos Circulantes</b>	<b>1,888,545,072</b>	<b>1,733,825,514</b>	<b>Total de Pasivos Circulantes</b>	<b>242,497,035</b>	<b>262,779,187</b>
<b>ACTIVO NO CIRCULANTE</b>			<b>PASIVO NO CIRCULANTE</b>		
Inversiones Financieras a Largo Plazo	0	0	Cuentas por Pagar a Largo Plazo	0	0
Derechos a Recibir Efectivo o Equivalentes a Largo Plazo	1,110,557	1,110,557	Documentos por Pagar a Largo Plazo	0	0
Bienes Inmuebles, Infraestructura y Construcciones en Proceso	1,020,060,550	981,040,165	Deuda Pública a Largo Plazo	0	0
Bienes Muebles	921,743,539	881,931,228	Pasivos Diferidos a Largo Plazo	1,899,662	1,899,662
Activos Intangibles	13,776,148	16,514,418	Fondos y Bienes de Terceros en Garantía y/o en Administración a Largo Plazo	89,602	89,602
Depreciación, Deterioro y Amortización Acumulada de Bienes	-396,101,275	-239,578,193	Provisiones a Largo Plazo	1,045,636,394	953,444,663
Activos Diferidos	52,366	52,366			
Estimación por Pérdida o Deterioro de Activos no Circulantes	0	0			
Otros Activos no Circulantes	0	0			
<b>Total de Activos No Circulantes</b>	<b>1,560,641,885</b>	<b>1,641,070,542</b>	<b>Total de Pasivos No Circulantes</b>	<b>1,047,625,658</b>	<b>955,433,927</b>
<b>Total del Activo</b>	<b>3,449,186,957</b>	<b>3,374,896,055</b>	<b>Total del Pasivo</b>	<b>1,290,122,694</b>	<b>1,218,213,114</b>
			<b>HACIENDA PÚBLICA/PATRIMONIO</b>		
			<b>Hacienda Pública/Patrimonio Contribuido</b>		
			Aportaciones	0	0
			Donaciones de Capital	261,929	261,929
			Actualización de la Hacienda Pública/Patrimonio	104,873,000	104,873,000
			<b>Hacienda Pública/Patrimonio Generado</b>		
			Resultados del Ejercicio (Ahorro/ Desahorro)	103,551,832	113,231,157
			Resultados de Ejercicios Anteriores	2,251,877,348	2,131,574,797
			Revalúos	-200,000	-200,000
			Reservas	0	0
			Rectificaciones de Resultados de Ejercicios Anteriores	-301,299,846	-193,057,942
			<b>Exceso o Insuficiencia en la Actualización de la Hacienda Pública/Patrimonio</b>		
			Resultado por Posición Monetaria	0	0
			Resultado por Tenencia de Activos no Monetarios	0	0
			<b>Total Hacienda Pública/Patrimonio</b>	<b>2,159,064,263</b>	<b>2,156,682,941</b>
			<b>Total del Pasivo y Hacienda Pública/Patrimonio</b>	<b>3,449,186,957</b>	<b>3,374,896,055</b>

**Universidad Autónoma de Aguascalientes**  
**Informe Analítico de la Deuda Pública y Otros Pasivos Ley de Disciplina Financiera**  
**Del 1° de Enero al 31 de Diciembre de 2019**  
**Cuenta Pública Anual 2019**



Denominación de la Deuda Pública y Otros Pasivos	Saldo al 31 de diciembre de 2018	Disposiciones del Periodo	Amortizaciones del Periodo	Revaluaciones, Reclasificaciones y Otros Ajustes	Saldo Final 2019	Pago de Intereses del Periodo	Pago de Comisiones y demás costos asociados durante el Periodo
<b>Deuda Pública</b>	1,033,215,247	865,893,380	904,281,766	0	994,826,861	0	
<b>Corto Plazo</b>							
Instituciones de Crédito							
Títulos y Valores							
Arrendamientos Financieros							
<b>Largo Plazo</b>							
Instituciones de Crédito							
Títulos y Valores							
Arrendamientos Financieros							
<b>Otros Pasivos</b>	1,218,213,115	4,693,018,840	4,621,109,260	0	1,290,122,694	0	
<b>Total de la Deuda Pública y Otros Pasivos</b>							
<b>Deuda Contingente</b>							
Deuda Contingente							
<b>Valor de Instrumentos Bono Cupón Cero 2 (Informativo)</b>							

**Universidad Autónoma de Aguascalientes**  
**Informe Analítico de Obligaciones Diferentes de Financiamientos Ley de Disciplina Financiera**  
**Del 1° de Enero al 31 de Diciembre de 2019**  
**Cuenta Pública Anual 2019**



Denominación de las Obligaciones Diferentes de Financiamiento	Fecha del Contrato	Fecha de inicio de operación del proyecto	Fecha de vencimiento	Monto de la inversión pactado	Plazo pactado	Monto promedio mensual del pago de la contraprestación	Monto promedio mensual del pago de la contraprestación correspondiente al pago de inversión	Monto pagado de la inversión al 31 Diciembre del 2019	Monto pagado de la inversión actualizado al 31 de Diciembre 2019	Saldo pendiente por pagar de la inversión al 31 Diciembre 2019
<b>Asociaciones Público Privadas (APP's)</b>				0		0	0	0	0	0
<b>Otros Instrumentos</b>				0		0	0	0	0	0
<b>Total de Obligaciones Diferentes de Financiamiento</b>				0		0	0	0	0	0

*Handwritten signature*

*Handwritten signature*

**Universidad Autónoma de Aguascalientes**  
**Balance Presupuestario Ley de Disciplina Financiera**  
**Del 1° de Enero al 31 de Diciembre de 2019**  
**Cuenta Pública Anual 2019**



Concepto	Estimado/Aprobado	Devengado	Recaudado/Pagado
<b>A. Ingresos Totales</b>	<b>1,836,239,195</b>	<b>2,218,667,498</b>	<b>2,218,667,498</b>
Ingresos de Libre Disposición	1,727,865,731	1,723,767,842	1,723,767,842
Transferencias Federales Etiquetadas	0	59,318,012	59,318,012
Financiamiento Neto	108,373,464	435,581,645	435,581,645
<b>B. Egresos Presupuestarios<sup>1</sup></b>	<b>1,836,239,196</b>	<b>1,866,684,390</b>	<b>1,708,309,884</b>
Gasto No Etiquetado (sin incluir Amortización de la Deuda Pública)	1,836,239,196	1,809,947,089	1,651,572,583
Gasto Etiquetado (sin incluir Amortización de la Deuda Pública)	0	56,737,301	56,737,301
<b>C. Remanentes del Ejercicio Anterior</b>	<b>0</b>	<b>435,581,645</b>	<b>435,581,645</b>
Remanentes de Ingresos de Libre Disposición aplicados en el periodo	0	435,581,645	435,581,645
Remanentes de Transferencias Federales Etiquetadas aplicados en el periodo	0	0	0
<b>I. Balance Presupuestario</b>	<b>0</b>	<b>787,564,752</b>	<b>945,939,258</b>
<b>II. Balance Presupuestario sin Financiamiento Neto</b>	<b>-108,373,464</b>	<b>351,983,108</b>	<b>510,357,614</b>
<b>III. Balance Presupuestario sin Financiamiento Neto y sin Remanentes del Ejercicio Anterior</b>	<b>-108,373,464</b>	<b>-83,598,537</b>	<b>74,775,969</b>
<b>E. Intereses, Comisiones y Gastos de la Deuda</b>	<b>0</b>	<b>0</b>	<b>0</b>
Intereses, Comisiones y Gastos de la Deuda con Gasto No Etiquetado	0	0	0
Intereses, Comisiones y Gastos de la Deuda con Gasto Etiquetado	0	0	0
<b>IV. Balance Primario</b>	<b>0</b>	<b>-302,342,673</b>	<b>-346,514,089</b>
<b>F. Financiamiento</b>	<b>108,373,464</b>	<b>435,581,645</b>	<b>435,581,645</b>
Financiamiento con Fuente de Pago de Ingresos de Libre Disposición	108,373,464	435,581,645	435,581,645
Financiamiento con Fuente de Pago de Transferencias Federales Etiquetadas	0	0	0
<b>G. Amortización de la Deuda</b>	<b>108,373,464</b>	<b>435,581,645</b>	<b>435,581,645</b>
Amortización de la Deuda Pública con Gasto No Etiquetado	108,373,464	435,581,645	435,581,645
Amortización de la Deuda Pública con Gasto Etiquetado	0	0	0
<b>A3. Financiamiento Neto</b>	<b>0</b>	<b>0</b>	<b>0</b>
Ingresos de Libre Disposición	1,727,865,731	1,723,767,842	1,723,767,842
<b>Financiamiento Neto con Fuente de Pago de Ingresos de Libre Disposición</b>	<b>0</b>	<b>0</b>	<b>0</b>
Financiamiento con Fuente de Pago de Ingresos de Libre Disposición	0	435,581,645	435,581,645
Amortización de la Deuda Pública con Gasto No Etiquetado	108,373,464	435,581,645	435,581,645
Gasto No Etiquetado (sin incluir Amortización de la Deuda Pública)	1,836,239,196	1,809,947,089	1,651,572,583
Remanentes de Ingresos de Libre Disposición aplicados en el periodo	0	435,581,645	435,581,645
<b>V. Balance Presupuestario de Recursos Disponibles (V = A1 + A3.1 – B 1 + C1)</b>	<b>-108,373,464</b>	<b>-521,760,892</b>	<b>-363,386,386</b>
<b>VI. Balance Presupuestario de Recursos Disponibles sin Financiamiento Neto (VI = V – A3.1)</b>	<b>-108,373,464</b>	<b>-521,760,892</b>	<b>-363,386,386</b>
<b>Transferencias Federales Etiquetadas</b>	<b>0</b>	<b>59,318,012</b>	<b>59,318,012</b>
<b>Financiamiento Neto con Fuente de Pago de Transferencias Federales Etiquetadas</b>	<b>0</b>	<b>0</b>	<b>0</b>
Financiamiento con Fuente de Pago de Transferencias Federales Etiquetadas	0	0	0
Amortización de la Deuda Pública con Gasto Etiquetado	0	0	0
Gasto Etiquetado (sin incluir Amortización de la Deuda Pública)	0	56,737,301	56,737,301
Remanentes de Transferencias Federales Etiquetadas aplicados en el periodo	0	0	0
<b>VII. Balance Presupuestario de Recursos Etiquetados</b>	<b>0</b>	<b>2,580,710</b>	<b>2,580,710</b>
<b>VIII. Balance Presupuestario de Recursos Etiquetados sin Financiamiento Neto</b>	<b>0</b>	<b>2,580,710</b>	<b>2,580,710</b>

Universidad Autónoma de Aguascalientes  
 Estado Analítico de Ingresos Detallado - Ley de Disciplina Financiera  
 Del 1° de Enero al 31 de Diciembre de 2019  
 Cuenta Pública Anual 2019



Concepto	Ingreso Estimado	Ampliaciones/ (Reducciones)	Modificado	Devengado	Recaudado	Diferencia (e)
<b>Ingresos de Libre Disposición</b>						
Impuestos	0	0	0	0	0	0
Cuotas y Aportaciones de Seguridad Social	0	0	0	0	0	0
Contribuciones de Mejoras	0	0	0	0	0	0
Derechos	0	0	0	0	0	0
Productos	0	0	0	0	0	0
Aprovechamientos	0	0	0	0	0	0
Ingresos por Ventas de Bienes y Servicios	471,162,532	-12,663,115	458,499,417	458,499,418	458,499,418	-12,663,115
<b>Participaciones</b>	0	0	0	0	0	0
Fondo General de Participaciones	0	0	0	0	0	0
Fondo de Fomento Municipal	0	0	0	0	0	0
Fondo de Fiscalización y Recaudación	0	0	0	0	0	0
Fondo de Compensación	0	0	0	0	0	0
Fondo de Extracción de Hidrocarburos	0	0	0	0	0	0
Impuesto Especial Sobre Producción y Servicios	0	0	0	0	0	0
0.136% de la Recaudación Federal Participable	0	0	0	0	0	0
3.17% Sobre Extracción de Petróleo	0	0	0	0	0	0
Gasolinas y Diésel	0	0	0	0	0	0
Fondo del Impuesto Sobre la Renta	0	0	0	0	0	0
Fondo de Estabilización de los Ingresos de las Entidades Federativas	0	0	0	0	0	0
<b>Incentivos Derivados de la Colaboración Fiscal</b>	0	0	0	0	0	0
Tenencia o Uso de Vehículos	0	0	0	0	0	0
Fondo de Compensación ISAN	0	0	0	0	0	0
Impuesto Sobre Automóviles Nuevos	0	0	0	0	0	0
Fondo de Compensación de Repecos-Intermedios	0	0	0	0	0	0
Otros Incentivos Económicos	0	0	0	0	0	0
<b>Transferencias</b>	1,256,703,199	8,565,225	1,265,268,424	1,265,268,424	1,265,268,424	8,565,225
<b>Convenios</b>						
Otros Convenios y Subsidios	0	0	0	0	0	0
<b>Otros Ingresos de Libre Disposición</b>						
Participaciones en Ingresos Locales	0	0	0	0	0	0
Otros Ingresos de Libre Disposición	0	0	0	0	0	0
<b>I. Total de Ingresos de Libre Disposición</b>	<b>1,727,865,731</b>	<b>-4,097,890</b>	<b>1,723,767,841</b>	<b>1,723,767,842</b>	<b>1,723,767,842</b>	<b>-4,097,889</b>
<b>Ingresos Excedentes de Ingresos de Libre Disposición</b>						
<b>Transferencias Federales Etiquetadas</b>						
<b>Aportaciones</b>	0	0	0	0	0	0
Fondo de Aportaciones para la Nómina Educativa y Gasto Operativo	0	0	0	0	0	0
Fondo de Aportaciones para los Servicios de Salud	0	0	0	0	0	0
Fondo de Aportaciones para la Infraestructura Social	0	0	0	0	0	0
Fondo de Aportaciones para el Fortalecimiento de los Municipios y de la	0	0	0	0	0	0
Fondo de Aportaciones Múltiples	0	0	0	0	0	0
Fondo de Aportaciones para la Educación Tecnológica y de Adultos	0	0	0	0	0	0
Fondo de Aportaciones para la Seguridad Pública de los Estados y del	0	0	0	0	0	0
Fondo de Aportaciones para el Fortalecimiento de las Entidades Federa	0	0	0	0	0	0
<b>Convenios</b>	0	0	0	0	0	0
Convenios de Protección Social en Salud	0	0	0	0	0	0
Convenios de Descentralización	0	0	0	0	0	0
Convenios de Reasignación	0	0	0	0	0	0
Otros Convenios y Subsidios	0	0	0	0	0	0
<b>Fondos Distintos de Aportaciones</b>	0	0	0	0	0	0
Fondo para Entidades Federativas y Municipios Productores de Hidroca	0	0	0	0	0	0
Fondo Minero	0	0	0	0	0	0
<b>Transferencias, Subsidios y Subvenciones, y Pensiones y Jubilaciones</b>	0	0	0	0	0	0
Otras Transferencias Federales Etiquetadas	0	59,318,012	59,318,012	59,318,012	59,318,012	59,318,012
<b>II. Total de Transferencias Federales Etiquetadas</b>	<b>0</b>	<b>59,318,012</b>	<b>59,318,012</b>	<b>59,318,012</b>	<b>59,318,012</b>	<b>59,318,012</b>
<b>III. Ingresos Derivados de Financiamientos (III = A)</b>	<b>108,373,464</b>	<b>327,208,181</b>	<b>435,581,645</b>	<b>435,581,645</b>	<b>435,581,645</b>	<b>327,208,181</b>
Ingresos Derivados de Financiamientos	108,373,464	327,208,181	435,581,645	435,581,645	435,581,645	327,208,181
<b>IV. Total de Ingresos (IV = I + II + III)</b>	<b>1,836,239,195</b>	<b>382,428,303</b>	<b>2,218,667,498</b>	<b>2,218,667,498</b>	<b>2,218,667,498</b>	<b>382,428,303</b>

*Handwritten signature*

*Handwritten signature*

**Universidad Autónoma de Aguascalientes**  
**Estado Analítico del Ejercicio del Presupuesto de Egresos Detallado Ley de Disciplina Financiera**  
**Clasificación por Objeto del Gasto (Capítulo y Concepto)**  
**Del 1° de Enero al 31 de Diciembre de 2019**  
**Cuenta Pública Anual 2019**



Concepto	Aprobado	Ampliaciones/ (Reducciones)	Modificado	Devengado	Pagado	Subejercicio
<b>GASTO NO ETIQUETADO</b>						
<b>Servicios Personales</b>	<b>1,402,604,442</b>	<b>-219,497,798</b>	<b>1,183,106,644</b>	<b>1,166,483,441</b>	<b>1,070,821,722</b>	<b>16,623,202</b>
Remuneraciones al Personal de Carácter Permanente	494,306,314	-56,323,723	437,982,591	436,508,083	414,771,218	1,474,509
Remuneraciones al Personal de Carácter Transitorio	0	1,846,903	1,846,903	1,846,903	1,840,922	0
Remuneraciones Adicionales y Especiales	377,643,833	-63,876,834	313,766,999	308,583,155	297,991,776	5,183,844
Seguridad Social	153,867,282	5,130,388	158,997,670	156,939,579	128,442,554	2,058,091
Otras Prestaciones Sociales y Económicas	323,623,615	-105,000,000	218,623,615	210,953,102	191,630,630	7,670,513
Previsiones	3,000,000	-3,000,000	0	0	0	0
Pago de Estímulos a Servidores Públicos	50,163,398	1,725,467	51,888,865	51,652,619.84	36,144,622.00	236,245
<b>Materiales y Suministros</b>	<b>76,317,827</b>	<b>23,394,507</b>	<b>99,712,334</b>	<b>74,062,634</b>	<b>69,418,859</b>	<b>25,649,700</b>
Material de Administración, Emisión de Documentos y Artículos	15,969,352	2,913,301	18,882,653	14,255,505	12,759,131	4,627,148
Alimentos y Utensilios	7,306,741	-644,972	6,661,769	6,395,372	6,376,209	266,397
Materias Primas y Materiales de Producción y Comercialización	17,165,058	691,851	17,856,909	15,765,223	13,667,818	2,091,687
Materiales y Artículos de Construcción y de Reparación	5,890,584	13,911,872	19,802,456	6,281,794	6,158,688	13,520,662
Productos Químicos, Farmacéuticos y de Laboratorio	9,102,373	4,372,916	13,475,289	12,260,559	11,606,768	1,214,730
Combustibles, Lubricantes y Aditivos	7,869,769	1,226,133	9,095,902	6,099,315	6,055,997	2,996,588
Vestuario, Blancos, Prendas de Protección y Artículos Deportivos	10,425,004	-565,425	9,859,579	9,649,644	9,634,840	209,935
Materiales y Suministros para Seguridad	0	0	0	0	0	0
Herramientas, Refacciones y Accesorios Menores	2,588,946	1,488,831	4,077,777	3,355,223	3,159,408	722,554
<b>Servicios Generales</b>	<b>177,989,222</b>	<b>3,483,665</b>	<b>181,472,887</b>	<b>160,323,301</b>	<b>148,154,510</b>	<b>21,149,586</b>
Servicios Básicos	19,415,281	5,033,771	24,449,052	24,442,018	22,827,788	7,034
Servicios de Arrendamiento	9,367,032	-29,413	9,337,619	9,337,620	7,676,766	0
Servicios Profesionales, Científicos, Técnicos y Otros Servicios	66,462,815	342,261	66,805,076	58,605,090	58,128,760	8,199,986
Servicios Financieros, Bancarios y Comerciales	1,939,137	8,898,386	10,837,523	7,011,896	6,798,683	3,825,627
Servicios de Instalación, Reparación, Mantenimiento y Conservación	23,063,748	2,914,652	25,978,400	23,934,724	20,471,808	2,043,676
Servicios de Comunicación Social y Publicidad	3,955,023	-1,337,239	2,617,784	2,280,745	2,273,035	337,039
Servicio de Traslado y Viáticos	17,133,215	-5,159,312	11,973,903	7,648,068	7,462,110	4,325,835
Servicios Oficiales	7,449,860	-697,999	6,751,861	5,474,272	5,478,404	1,277,588
Otros Servicios Generales	29,203,111	-6,481,443	22,721,668	21,588,868	17,037,156	1,132,800
<b>Transferencias, Asignaciones, Subsidios y Otras Ayudas</b>	<b>110,827,704</b>	<b>109,072,119</b>	<b>219,899,823</b>	<b>203,626,343</b>	<b>172,632,199</b>	<b>16,273,480</b>
Transferencias Internas Y Asignaciones Al Sector Público	0	0	0	0	0	0
Transferencias Al Resto Del Sector Público	0	0	0	0	0	0
Subsidios y Subvenciones	0	0	0	0	0	0
Ayudas Sociales	110,827,704	9,422,339	120,250,043	103,976,563	103,376,256	16,273,480
Pensiones y Jubilaciones	0	0	0	0	0	0
Transferencias a Fideicomisos, Mandatos y Otros Análogos	0	99,275,943	99,275,943	99,275,943	69,255,943	0
Transferencias a La Seguridad Social	0	0	0	0	0	0
Donativos	0	373,837	373,837	373,837	0	0
Transferencias al Exterior	0	0	0	0	0	0
<b>Bienes Muebles, Tangibles e Intangibles</b>	<b>3,500,000</b>	<b>37,104,979</b>	<b>40,604,979</b>	<b>34,360,717</b>	<b>22,097,821</b>	<b>6,244,262</b>
Mobiliario y Equipo de Administración	3,500,000	23,380,010	26,880,010	23,380,010	15,163,048	3,500,000
Mobiliario y Equipo Educativo y Recreativo	0	1,670,539	1,670,539	1,670,539	1,668,783	0
Equipo e Instrumental Médico y de Laboratorio	0	3,942,473	3,942,473	3,942,473	3,395,974	0
Vehículos y Equipo de Transporte	0	2,006,800	2,006,800	2,006,800	0	0
Equipo de Defensa y Seguridad	0	0	0	0	0	0
Maquinaria, Otros Equipos y Herramientas	0	2,174,281	2,174,281	2,174,281	799,300	0

**Universidad Autónoma de Aguascalientes**  
**Estado Analítico del Ejercicio del Presupuesto de Egresos Detallado Ley de Disciplina Financiera**  
**Clasificación por Objeto del Gasto (Capítulo y Concepto)**  
**Del 1° de Enero al 31 de Diciembre de 2019**  
**Cuenta Pública Anual 2019**



Concepto	Aprobado	Ampliaciones/ (Reducciones)	Modificado	Devengado	Pagado	Subejercicio
Activos Biológicos	0	0	0	0	0	0
Bienes Inmuebles	0	0	0	0	0	0
Activos Intangibles	0	3,930,876	3,930,876	1,186,614	1,070,716	2,744,262
<b>Inversión Pública</b>	<b>0</b>	<b>15,392,389</b>	<b>15,392,389</b>	<b>15,392,389</b>	<b>12,749,209</b>	<b>0</b>
Obra Publica en Bienes de Dominio Publico	0	0	0	0	0	0
Obra Publica en Bienes Públicos	0	15,392,389	15,392,389	15,392,389	12,749,209	0
Proyectos Productivos y Acciones de Fomento	0	0	0	0	0	0
<b>Inversiones Financieras y Otras Provisiones</b>	<b>65,000,000</b>	<b>90,698,264</b>	<b>155,698,264</b>	<b>155,698,264</b>	<b>155,698,264</b>	<b>0</b>
Inversiones Para el Fomento de Actividades Productivas	0	0	0	0	0	0
Acciones y Participaciones del Capital	0	0	0	0	0	0
Compra de Títulos y Valores	0	0	0	0	0	0
Concesión de Prestamos	0	0	0	0	0	0
Inversiones en Fideicomisos Mandatos y Otros Análogos	65,000,000	90,698,264	155,698,264	155,698,264	155,698,264	0
<b>Otras Inversiones Financieras</b>	<b>0</b>	<b>0</b>	<b>0</b>	<b>0</b>	<b>0</b>	<b>0</b>
Provisiones Para Contingencias y Otras Erogaciones Especial	0	0	0	0	0	0
Participaciones y Aportaciones						
<b>Participaciones</b>	<b>0</b>	<b>0</b>	<b>0</b>	<b>0</b>	<b>0</b>	<b>0</b>
Aportaciones	0	0	0	0	0	0
Convenios	0	0	0	0	0	0
Deuda Publica						
<b>Amortización de la Deuda Publica</b>	<b>0</b>	<b>266,042,877</b>	<b>266,042,877</b>	<b>266,042,877</b>	<b>266,042,877</b>	<b>0</b>
Intereses de la Deuda Publica	0	0	0	0	0	0
Comisiones de la Deuda Publica	0	0	0	0	0	0
Gastos de la Deuda Publica	0	0	0	0	0	0
Costo por Coberturas	0	0	0	0	0	0
Apoyos Financieros	0	0	0	0	0	0
Adeudos de Ejercicios Fiscales Anteriores (Adefas)	0	266,042,877	266,042,877	266,042,877	266,042,877	0
<b>TOTAL DEL GASTO NO ETIQUETADO</b>	<b>1,836,239,196</b>	<b>325,691,001</b>	<b>2,161,930,197</b>	<b>2,075,989,966</b>	<b>1,917,615,460</b>	<b>85,940,231</b>
<b>GASTO ETIQUETADO</b>						
<b>Servicios Personales</b>	<b>0</b>	<b>9,259,976</b>	<b>9,259,976</b>	<b>9,259,976</b>	<b>9,259,976</b>	<b>0</b>
Remuneraciones al Personal de Carácter Permanente	0	1,323,723	1,323,723	1,323,723	1,323,723	0
Remuneraciones al Personal de Carácter Transitorio	0	0	0	0	0	0
Remuneraciones Adicionales y Especiales	0	516,736	516,736	516,736	516,736	0
Seguridad Social	0	373,045	373,045	373,045	373,045	0
Otras Prestaciones Sociales y Económicas	0	0	0	0	0	0
Previsiones	0	0	0	0	0	0
Pago de Estímulos a Servidores Públicos	0	7,046,473	7,046,473	7,046,473.01	7,046,473	0
<b>Materiales y Suministros</b>	<b>0</b>	<b>2,333,489</b>	<b>2,333,489</b>	<b>2,333,489</b>	<b>2,333,489</b>	<b>0</b>
Material de Administración, Emisión de Documentos y Articul	0	395,717	395,717	395,717	395,717	0
Alimentos y Utensilios	0	41,288	41,288	41,288	41,288	0
Materias Primas y Materiales de Producción y Comercializació	0	0	0	0	0	0
Materiales y Artículos de Construcción y de Reparación	0	45,964	45,964	45,964	45,964	0
Productos Químicos, Farmacéuticos y de Laboratorio	0	1,373,714	1,373,714	1,373,714	1,373,714	0

**Universidad Autónoma de Aguascalientes**  
**Estado Analítico del Ejercicio del Presupuesto de Egresos Detallado Ley de Disciplina Financiera**  
**Clasificación por Objeto del Gasto (Capítulo y Concepto)**  
**Del 1° de Enero al 31 de Diciembre de 2019**  
**Cuenta Pública Anual 2019**



Concepto	Aprobado	Ampliaciones/ (Reducciones)	Modificado	Devengado	Pagado	Subejercicio
Combustibles, Lubricantes y Aditivos	0	142,522	142,522	142,522	142,522	0
Vestuario, Blancos, Prendas de Protección y Artículos Deportivos	0	2,951	2,951	2,951	2,951	0
Materiales y Suministros para Seguridad	0	0	0	0	0	0
Herramientas, Refacciones y Accesorios Menores	0	331,333	331,333	331,333	331,333	0
<b>Servicios Generales</b>	<b>0</b>	<b>11,581,496</b>	<b>11,581,496</b>	<b>11,581,496</b>	<b>11,581,496</b>	<b>0</b>
Servicios Básicos	0	153	153	153	153	0
Servicios de Arrendamiento	0	604,895	604,895	604,895	604,895	0
Servicios Profesionales, Científicos, Técnicos y Otros Servicios	0	2,204,305	2,204,305	2,204,305	2,204,305	0
Servicios Financieros, Bancarios y Comerciales	0	76,635	76,635	76,635	76,635	0
Servicios de Instalación, Reparación, Mantenimiento y Conservación	0	6,724,747	6,724,747	6,724,747	6,724,747	0
Servicios de Comunicación Social y Publicidad	0	218,085	218,085	218,085	218,085	0
Servicio de Traslado y Viáticos	0	977,963	977,963	977,963	977,963	0
Servicios Oficiales	0	461,452	461,452	461,452	461,452	0
Otros Servicios Generales	0	313,263	313,263	313,263	313,263	0
<b>Transferencias, Asignaciones, Subsidios y Otras Ayudas</b>	<b>0</b>	<b>3,106,386</b>	<b>3,106,386</b>	<b>3,106,386</b>	<b>3,106,386</b>	<b>0</b>
Transferencias Internas Y Asignaciones Al Sector Público	0	0	0	0	0	0
Transferencias Al Resto Del Sector Público	0	0	0	0	0	0
Subsidios y Subvenciones	0	0	0	0	0	0
Ayudas Sociales	0	3,106,386	3,106,386	3,106,386	3,106,386	0
Pensiones y Jubilaciones	0	0	0	0	0	0
Transferencias a Fideicomisos, Mandatos y Otros Análogos	0	0	0	0	0	0
Transferencias a La Seguridad Social	0	0	0	0	0	0
Donativos	0	0	0	0	0	0
Transferencias al Exterior	0	0	0	0	0	0
<b>Bienes Muebles, Tangibles e Intangibles</b>	<b>0</b>	<b>5,834,949</b>	<b>5,834,949</b>	<b>5,834,949</b>	<b>5,834,949</b>	<b>0</b>
Mobiliario y Equipo de Administración	0	2,938,722	2,938,722	2,938,722	2,938,722	0
Mobiliario y Equipo Educativo y Recreativo	0	128,696	128,696	128,696	128,696	0
Equipo e Instrumental Médico y de Laboratorio	0	1,405,263	1,405,263	1,405,263	1,405,263	0
Vehículos y Equipo de Transporte	0	0	0	0	0	0
Equipo de Defensa y Seguridad	0	0	0	0	0	0
Maquinaria, Otros Equipos y Herramientas	0	859,117	859,117	859,117	859,117	0
Activos Biológicos	0	0	0	0	0	0
Bienes Inmuebles	0	0	0	0	0	0
Activos Intangibles	0	503,151	503,151	503,151	503,151	0
<b>Inversión Pública</b>	<b>0</b>	<b>24,621,005</b>	<b>24,621,005</b>	<b>24,621,005</b>	<b>24,621,005</b>	<b>0</b>
Obra Pública en Bienes de Dominio Público	0	0	0	0	0	0
Obra Pública en Bienes Públicos	0	24,621,005	24,621,005	24,621,005	24,621,005	0
Proyectos Productivos y Acciones de Fomento	0	0	0	0	0	0
<b>Inversiones Financieras y Otras Provisiones</b>	<b>0</b>	<b>0</b>	<b>0</b>	<b>0</b>	<b>0</b>	<b>0</b>
Inversiones Para el Fomento de Actividades Productivas	0	0	0	0	0	0
Acciones y Participaciones del Capital	0	0	0	0	0	0
Compra de Títulos y Valores	0	0	0	0	0	0
Concesión de Prestamos	0	0	0	0	0	0
Inversiones en Fideicomisos Mandatos y Otros Análogos	0	0	0	0	0	0



**Universidad Autónoma de Aguascalientes**  
**Estado Analítico del Ejercicio del Presupuesto de Egresos Detallado Ley de Disciplina Financiera**  
**Clasificación por Objeto del Gasto (Capítulo y Concepto)**  
**Del 1° de Enero al 31 de Diciembre de 2019**  
**Cuenta Pública Anual 2019**



Concepto	Aprobado	Ampliaciones/ (Reducciones)	Modificado	Devengado	Pagado	Subejercicio
<b>Otras Inversiones Financieras</b>	0	0	0	0	0	0
Provisiones Para Contingencias y Otras Erogaciones Especial	0	0	0	0	0	0
Participaciones y Aportaciones						
<b>Participaciones</b>	0	0	0	0	0	0
Aportaciones	0	0	0	0	0	0
Convenios	0	0	0	0	0	0
Deuda Publica						
<b>Amortización de la Deuda Publica</b>	0	0	0	0	0	0
Intereses de la Deuda Publica	0	0	0	0	0	0
Comisiones de la Deuda Publica	0	0	0	0	0	0
Gastos de la Deuda Publica	0	0	0	0	0	0
Costo por Coberturas	0	0	0	0	0	0
Apoyos Financieros	0	0	0	0	0	0
Adeudos de Ejercicios Fiscales Anteriores (Adefas)	0	0	0	0	0	0
<b>TOTAL DE GASTO ETIQUETADO</b>	0	56,737,301	56,737,301	56,737,301	56,737,301	0
<b>TOTAL DE GASTO</b>	1,836,239,196	382,428,303	2,218,667,498	2,132,727,267	1,974,352,761	85,940,231

**Universidad Autónoma de Aguascalientes**  
**Estado Analítico del Ejercicio del Presupuesto de Egresos Detallado Ley de Disciplina Financiera**  
**Clasificación Administrativa**  
**Del 1° de Enero al 31 de Diciembre de 2019**  
**Cuenta Pública Anual 2019**



Concepto del Gasto	Aprobado	Ampliaciones/ Reducciones	Modificado	Devengado	Pagado	Subejercicio
<b>GASTO ETIQUETADO</b>						
Poder Ejecutivo	0	0	0	0	0	0
Poder Legislativo	0	0	0	0	0	0
Poder Judicial	0	0	0	0	0	0
Órganos Autónomos	0	0	0	0	0	0
Universidad Autónoma de Aguascalientes	1,836,239,196	325,691,001	2,161,930,197	2,075,989,966	1,917,615,460	85,940,231
<b>GASTO NO ETIQUETADO</b>						
Poder Ejecutivo	0	0	0	0	0	0
Poder Legislativo	0	0	0	0	0	0
Poder Judicial	0	0	0	0	0	0
Órganos Autónomos	0	0	0	0	0	0
Universidad Autónoma de Aguascalientes	0	56,737,301	56,737,301	56,737,301	56,737,301	0
<b>Total del gasto</b>	<b>1,836,239,196</b>	<b>382,428,303</b>	<b>2,218,667,498</b>	<b>2,132,727,267</b>	<b>1,974,352,761</b>	<b>85,940,231</b>

Universidad Autónoma de Aguascalientes  
 Estado Analítico del Ejercicio del Presupuesto de Egresos Detallado Ley de Disciplina Financiera  
 Clasificación Funcional  
 Del 1° de Enero al 31 de Diciembre de 2019  
 Cuenta Pública Anual 2019



Concepto del Gasto	Aprobado	Ampliaciones/ Reducciones	Modificado	Devengado	Pagado	Subejercicio
<b>GASTO NO ETIQUETADO</b>						
<b>Gobierno</b>						
Legislación	0	0	0	0	0	0
Justicia	0	0	0	0	0	0
Coordinación de la Política del Gobierno	0	0	0	0	0	0
Relaciones Exteriores	0	0	0	0	0	0
Asuntos Financieros y Hacendarios	0	0	0	0	0	0
Seguridad Nacional	0	0	0	0	0	0
Asuntos de Orden Público y de Seguridad Interior	0	0	0	0	0	0
Otros Servicios Generales						
<b>Desarrollo Social</b>						
Protección Ambiental	0	0	0	0	0	0
Vivienda y Servicios a la Comunidad	0	0	0	0	0	0
Salud	0	0	0	0	0	0
Recreación, Cultura y Otras Manifestaciones Sociales	0	0	0	0	0	0
Educación	1,836,239,196	59,648,124	1,895,887,320	1,809,947,089	1,651,572,583	85,940,231
Protección Social	0	0	0	0	0	0
Otros Asuntos Sociales	0	0	0	0	0	0
<b>Desarrollo Económico</b>						
Asuntos Económicos, Comerciales y Laborales en General	0	0	0	0	0	0
Agropecuaria, Silvicultura, Pesca y Caza	0	0	0	0	0	0
Combustibles y Energía	0	0	0	0	0	0
Minería, Manufacturas y Construcción	0	0	0	0	0	0
Transporte	0	0	0	0	0	0
Comunicaciones	0	0	0	0	0	0
Turismo	0	0	0	0	0	0
Ciencia, Tecnología e Innovación	0	0	0	0	0	0
Otras Industrias y Otros Asuntos Económicos	0	0	0	0	0	0
<b>Otras No Clasificadas en Funciones Anteriores</b>						
Transacciones de la Deuda Pública / Costo Financiero de la Deuda	0	0	0	0	0	0
Transferencias, Participaciones y Aportaciones entre Diferentes Niveles y Ordenes de Gol	0	0	0	0	0	0
Saneamiento del Sistema Financiero	0	0	0	0	0	0
Adeudos de Ejercicios Fiscales Anteriores	0	266,042,877	266,042,877	266,042,877	266,042,877	0
<b>GASTO ETIQUETADO</b>						
<b>Gobierno</b>						
Legislación	0	0	0	0	0	0
Justicia	0	0	0	0	0	0
Coordinación de la Política del Gobierno	0	0	0	0	0	0
Relaciones Exteriores	0	0	0	0	0	0
Asuntos Financieros y Hacendarios	0	0	0	0	0	0
Seguridad Nacional	0	0	0	0	0	0
Asuntos de Orden Público y de Seguridad Interior	0	0	0	0	0	0
Otros Servicios Generales						
<b>Desarrollo Social</b>						
Protección Ambiental	0	0	0	0	0	0
Vivienda y Servicios a la Comunidad	0	0	0	0	0	0
Salud	0	0	0	0	0	0
Recreación, Cultura y Otras Manifestaciones Sociales	0	0	0	0	0	0
Educación	0	56,737,301	56,737,301	56,737,301	56,737,301	0
Protección Social	0	0	0	0	0	0
Otros Asuntos Sociales	0	0	0	0	0	0
<b>Desarrollo Económico</b>						
Asuntos Económicos, Comerciales y Laborales en General	0	0	0	0	0	0
Agropecuaria, Silvicultura, Pesca y Caza	0	0	0	0	0	0
Combustibles y Energía	0	0	0	0	0	0
Minería, Manufacturas y Construcción	0	0	0	0	0	0
Transporte	0	0	0	0	0	0
Comunicaciones	0	0	0	0	0	0
Turismo	0	0	0	0	0	0
Ciencia, Tecnología e Innovación	0	0	0	0	0	0
Otras Industrias y Otros Asuntos Económicos	0	0	0	0	0	0
<b>Otras No Clasificadas en Funciones Anteriores</b>						
Transacciones de la Deuda Pública / Costo Financiero de la Deuda	0	0	0	0	0	0
Transferencias, Participaciones y Aportaciones entre Diferentes Niveles y Ordenes de Gol	0	0	0	0	0	0
Saneamiento del Sistema Financiero	0	0	0	0	0	0
Adeudos de Ejercicios Fiscales Anteriores	0	0	0	0	0	0
<b>Total del Gasto</b>	<b>1,836,239,196</b>	<b>382,428,303</b>	<b>2,218,667,498</b>	<b>2,132,727,267</b>	<b>1,974,352,761</b>	<b>85,940,231</b>

Estado Analítico del Ejercicio del Presupuesto de Egresos Detallado Servicios Personales Ley de Disciplina Financiera

Universidad Autónoma de Aguascalientes

Al 31 de Diciembre 2019

Cuenta Pública Anual



Concepto del Gasto	Aprobado	Ampliaciones/ Reducciones	Modificado	Devengado	Pagado	Subejercicio
<b>I. Gasto No Etiquetado</b>						
Personal Administrativo y de Servicio Público	1,402,604,442	-219,497,798	1,183,106,644	1,166,483,441	1,070,821,722	16,623,202
Magisterio	925,718,932	-138,756,963	786,961,969	775,990,655	712,853,920	10,971,314
Servicios de Salud						
Personal Administrativo	476,885,510	-80,740,835	396,144,675	390,492,786	357,967,801	5,651,889
Personal Médico, Paramédico y afín						
Seguridad Pública						
<b>Gastos asociados a la implementación de nuevas leyes federales o reformas a las mismas</b>						
Nombre del Programa o Ley 1						
Nombre del Programa o Ley 2						
Sentencias laborales definitivas						
<b>II. Gasto Etiquetado</b>	<b>0</b>	<b>9,259,976</b>	<b>9,259,976</b>	<b>9,259,976</b>	<b>9,259,976</b>	<b>0</b>
Personal Administrativo y de Servicio Público						
Magisterio						
Servicios de Salud						
Personal Administrativo	0	9,259,976	9,259,976	9,259,976	9,259,976	0
Personal Médico, Paramédico y afín						
Seguridad Pública						
<b>Gastos asociados a la implementación de nuevas leyes federales o reformas a las mismas</b>						
Nombre del Programa o Ley 1						
Nombre del Programa o Ley 2						
Sentencias laborales definitivas						
<b>III. Total del Gasto en Servicios Personales</b>	<b>1,402,604,442</b>	<b>-210,237,822</b>	<b>1,192,366,620</b>	<b>1,175,743,417</b>	<b>1,080,081,697</b>	<b>16,623,202</b>

Guía de Cumplimiento  
 Universidad Autónoma de Aguascalientes  
 del 1 al 31 de Diciembre 2019  
 Cuenta Pública Anual



Indicadores de Observancia (c)	Mecanismo de Verificación (d)	Fecha estimada de cumplimiento (e)	Resultado			
			Monto o valor (f)	Unidad (pesos/porcentaje) (g)	Fundamento (h)	Comentarios (i)
<b>INDICADORES PRESUPUESTARIOS</b>						
<b>A. INDICADORES CUANTITATIVOS</b>						
<b>1 Balance Presupuestario Sostenible (j)</b>						
a. Propuesto	Iniciativa de Ley de Ingresos y Proyecto de Presupuesto de Egresos	31/12/2019	1,836,239,195	Pesos	Art. 6 y 19 de la LDF	
b. Aprobado	Ley de Ingresos y Presupuesto de Egresos	31/12/2019	1,836,239,195	Pesos	Art. 6 y 19 de la LDF	
c. Ejercido	Cuenta Pública / Formato 4 LDF	31/12/2019	1,562,119,365	Pesos	Art. 6 y 19 de la LDF	
<b>2 Balance Presupuestario de Recursos Disponibles Sostenible (k)</b>		31/12/2019				
a. Propuesto	Iniciativa de Ley de Ingresos y Proyecto de Presupuesto de Egresos	31/12/2019	1,836,239,195	Pesos	Art. 6 y 19 de la LDF	
b. Aprobado	Ley de Ingresos y Presupuesto de Egresos	31/12/2019	1,836,239,195	Pesos	Art. 6 y 19 de la LDF	
c. Ejercido	Cuenta Pública / Formato 4 LDF	31/12/2019	1,171,861,722	Pesos	Art. 6 y 19 de la LDF	
<b>3 Financiamiento Neto dentro del Techo de Financiamiento Neto (l)</b>						
a. Propuesto	Iniciativa de Ley de Ingresos		0	Pesos	Art. 6, 19 y 46 de la LDF	
b. Aprobado	Ley de Ingresos		0	Pesos	Art. 6, 19 y 46 de la LDF	
c. Ejercido	Cuenta Pública / Formato 4 LDF	31/12/2019	266,042,877	Pesos	Art. 6, 19 y 46 de la LDF	Incluye Adeudos de Ejercicios Fiscales Anteriores
<b>4 Recursos destinados a la atención de desastres naturales</b>						
a. Asignación al fideicomiso para desastres naturales (m)						
a.1 Aprobado	Reporte Trím. Formato 6 a)		0	Pesos	Art. 9 de la LDF	
a.2 Pagado	Cuenta Pública / Formato 6 a)		0	Pesos	Art. 9 de la LDF	
b. Aportación promedio realizada por la Entidad Federativa durante los 5 ejercicios previos, para infraestructura dañada por desastres naturales (n)	Autorizaciones de recursos aprobados por el FONDEN		0	Pesos	Art. 9 de la LDF	
c. Saldo del fideicomiso para desastres naturales (o)	Cuenta Pública / Auxiliar de Cuentas		0	Pesos	Art. 9 de la LDF	
d. Costo promedio de los últimos 5 ejercicios de la reconstrucción de infraestructura dañada por desastres naturales (p)	Autorizaciones de recursos aprobados por el FONDEN		0	Pesos	Art. 9 de la LDF	
<b>5 Techo para servicios personales (q)</b>						
a. Asignación en el Presupuesto de Egresos	Reporte Trím. Formato 6 d)	31/12/2019	1,402,604,442	pesos	Art. 10 y 21 de la LDF	
b. Ejercido	Reporte Trím. Formato 6 d)	31/12/2019	1,166,483,441	pesos	Art. 13 fracc. V y 21 de la LDF	
<b>6 Previsiones de gasto para compromisos de pago derivados de APPs (r)</b>						
a. Asignación en el Presupuesto de Egresos	Presupuesto de Egresos		0	pesos	Art. 11 y 21 de la LDF	
<b>7 Techo de ADEFAS para el ejercicio fiscal (s)</b>						
a. Propuesto	Proyecto de Presupuesto de Egresos		0	pesos	Art. 12 y 20 de la LDF	
b. Aprobado	Reporte Trím. Formato 6 a)		0	pesos	Art. 12 y 20 de la LDF	

Handwritten signature or initials in blue ink.

Handwritten mark or signature in blue ink.

Guía de Cumplimiento  
 Universidad Autónoma de Aguascalientes  
 del 1 al 31 de Diciembre 2019  
 Cuenta Pública Anual

Indicadores de Observancia (c)	Mecanismo de Verificación (d)	Fecha estimada de cumplimiento (e)	Resultado			
			Monto o valor (f)	Unidad (pesos/porcentaje) (g)	Fundamento (h)	Comentarios (i)
c. Ejercido	Cuenta Pública / Formato 6 a)		266,042,877	pesos	Art. 12 y 20 de la LDF	
<b>B. INDICADORES CUALITATIVOS</b>						
<b>1 Iniciativa de Ley de Ingresos y Proyecto de Presupuesto de Egresos</b>						
a. Objetivos anuales, estrategias y metas para el ejercicio fiscal (t)	Iniciativa de Ley de Ingresos y Proyecto de Presupuesto de Egresos		0		Art. 5 y 18 de la LDF	
b. Proyecciones de ejercicios posteriores (u)	Iniciativa de Ley de Ingresos y Proyecto de Presupuesto de Egresos / Formatos 7 a) y b)		0		Art. 5 y 18 de la LDF	
c. Descripción de riesgos relevantes y propuestas de acción para enfrentarlos (v)	Iniciativa de Ley de Ingresos y Proyecto de Presupuesto de Egresos		0		Art. 5 y 18 de la LDF	
d. Resultados de ejercicios fiscales anteriores y el ejercicio fiscal en cuestión (w)	Iniciativa de Ley de Ingresos y Proyecto de Presupuesto de Egresos / Formatos 7 c) y d)		0		Art. 5 y 18 de la LDF	
e. Estudio actuarial de las pensiones de sus trabajadores (x)	Proyecto de Presupuesto de Egresos / Formato 8		0		Art. 5 y 18 de la LDF	
<b>2 Balance Presupuestario de Recursos Disponibles, en caso de ser negativo</b>						
a. Razones excepcionales que justifican el Balance Presupuestario de Recursos Disponibles negativo (y)	Iniciativa de Ley de Ingresos o Proyecto de Presupuesto de Egresos		n/a		Art. 6 y 19 de la LDF	
b. Fuente de recursos para cubrir el Balance Presupuestario de Recursos Disponibles negativo (z)	Iniciativa de Ley de Ingresos o Proyecto de Presupuesto de Egresos		n/a		Art. 6 y 19 de la LDF	
c. Número de ejercicios fiscales y acciones necesarias para cubrir el Balance Presupuestario de Recursos Disponibles negativo (aa)	Iniciativa de Ley de Ingresos o Proyecto de Presupuesto de Egresos		n/a		Art. 6 y 19 de la LDF	
d. Informes Trimestrales sobre el avance de las acciones para recuperar el Balance Presupuestario de Recursos Disponibles (bb)	Reporte Trim. y Cuenta Pública		n/a		Art. 6 y 19 de la LDF	
<b>3 Servicios Personales</b>						
a. Remuneraciones de los servidores públicos (cc)	Proyecto de Presupuesto	31/12/2019	1,402,604,442		Art. 10 y 21 de la LDF	
b. Previsiones salariales y económicas para cubrir incrementos salariales, creación de plazas y otros (dd)	Proyecto de Presupuesto	31/12/2019	156,939,579		Art. 10 y 21 de la LDF	
<b>INDICADORES DEL EJERCICIO PRESUPUESTARIO</b>						
<b>A. INDICADORES CUANTITATIVOS</b>						
<b>1 Ingresos Excedentes derivados de Ingresos de Libre Disposición</b>						
a. Monto de Ingresos Excedentes derivados de ILD (ee)	Cuenta Pública / Formato 5		0.00	pesos	Art. 14 y 21 de la LDF	
b. Monto de Ingresos Excedentes derivados de ILD destinados al fin del A.14, fracción I de la LDF (ff)	Cuenta Pública		0.00	pesos	Art. 14 y 21 de la LDF	




Guía de Cumplimiento  
 Universidad Autónoma de Aguascalientes  
 del 1 al 31 de Diciembre 2019  
 Cuenta Pública Anual



Indicadores de Observancia (c)	Mecanismo de Verificación (d)	Fecha estimada de cumplimiento (e)	Resultado			
			Monto o valor (f)	Unidad (pesos/porcentaje) (g)	Fundamento (h)	Comentarios (i)
c. Monto de Ingresos Excedentes derivados de ILD destinados al fin del A.14, fracción II, a) de la LDF (aa)	Cuenta Pública	0		pesos	Art. 14 y 21 de la LDF	
d. Monto de Ingresos Excedentes derivados de ILD destinados al fin del A.14, fracción II, b) de la LDF (hh)	Cuenta Pública	0		pesos	Art. 14 y 21 de la LDF	
e. Monto de Ingresos Excedentes derivados de ILD destinados al fin del artículo noveno transitorio de la LDF (ii)			0.00	pesos	Art. Noveno Transitorio de la LDF	
<b>B. INDICADORES CUALITATIVOS</b>						
1 Análisis Costo-Beneficio para programas o proyectos de inversión mayores a 10 millones de UDIS (jj)	Página de internet de la Secretaría de Finanzas o Tesorería Municipal		0		Art. 13 frac. III y 21 de la LDF	
2 Análisis de conveniencia y análisis de transferencia de riesgos de los proyectos APPs (kk)	Página de internet de la Secretaría de Finanzas o Tesorería Municipal		0		Art. 13 frac. III y 21 de la LDF	
3 Identificación de población objetivo, destino y temporalidad de subsidios (ll)	Página de internet de la Secretaría de Finanzas o Tesorería Municipal		0		Art. 13 frac. VII y 21 de la LDF	
<b>INDICADORES DE DEUDA PÚBLICA</b>						
<b>A. INDICADORES CUANTITATIVOS</b>						
1 Obligaciones a Corto Plazo						
a. Límite de Obligaciones a Corto Plazo (mm)			0	pesos	Art. 30 frac. I de la LDF	
b. Obligaciones a Corto Plazo (nn)			0	pesos	Art. 30 frac. I de la LDF	