

Universidad Autónoma de Aguascalientes
Estado de Situación Financiera
Al 30 de Noviembre 2022
(Cifras en Pesos)



ACTIVO	2022	2021	PASIVO	2022	2021
Activo circulante			Pasivo Circulante		
Efectivo y Equivalentes	2,440,058,143	2,281,040,918	Cuentas por Pagar a Corto Plazo	323,313,572	357,002,609
Derechos a Recibir Efectivo o Equivalentes	198,459,903	275,858,278	Documentos por Pagar a Corto Plazo	3,254	0
Derecho a Recibir Bienes o Servicios	40,220,409	22,057,340	Porción a Corto Plazo de la Deuda Pública a Largo Plazo	0	0
Inventarios	-25,490,388	-8,777,945	Títulos y Valores a Corto Plazo	0	0
Almacenes	1,207,367	876,500	Pasivos Diferidos a Corto Plazo	25,798,884	35,901,141
Estimación por Pérdida o Deterioro de Activos Circulantes	0	0	Fondos y Bienes de Terceros en Garantía y/o Administración a Corto Plazo	13,825,807	17,099,129
Otros Activos Circulantes	0	0	Provisiones a Corto Plazo	0	0
Total de Activos Circulantes	2,654,455,433	2,571,055,090	Otros Pasivos a Corto Plazo	0	0
Activo No Circulante			Total de Pasivo Circulante	362,941,517	410,002,879
Inversiones Financieras a Largo Plazo	0	0	Pasivo No Circulante		
Derechos a Recibir Efectivo o Equivalentes a Largo Plazo	1,110,557	1,110,557	Cuentas por Pagar a Largo Plazo	0	0
Bienes Inmuebles, Infraestructura y Construcciones en Proceso	1,197,625,040	1,114,274,634	Documentos por Pagar a Largo Plazo	0	0
Bienes Muebles	1,104,967,875	1,025,447,507	Deuda Pública a Largo Plazo	0	0
Activos Intangibles	19,543,243	19,190,539	Pasivos Diferidos a Largo Plazo	1,899,662	1,899,662
Depreciación, Deterioro y Amortización Acumulada de Bienes	-487,377,149	-476,932,275	Fondos y Bienes de Terceros en Garantía y/o Administración a Largo Plazo	75,322	75,322
Activos Diferidos	52,366	52,366	Provisiones a Largo Plazo	1,392,779,553	1,252,289,977
Estimación por Pérdida o Deterioro de Activos No Circulantes	0	0	Total de Pasivos No Circulantes	1,394,754,537	1,254,264,961
Total de Activos no Circulantes	1,835,921,933	1,683,143,329	Total del Pasivo	1,757,696,054	1,664,267,840
Otros Activos No Circulantes	0	0	HACIENDA PÚBLICA/PATRIMONIO		
Total de otros Activos No Circulantes	0	0	Hacienda Pública/Patrimonio Contribuido		
Total del Activo	4,490,377,366	4,254,198,419	Aportaciones	0	0
			Donaciones de Capital	261,929	261,929
			Actualización de la Hacienda Pública/Patrimonio	104,873,000	104,873,000
			Hacienda Pública/Patrimonio Generado		
			Resultados del Ejercicio (Ahorro/Desahorro)	357,623,185	409,121,168
			Resultados de Ejercicios Anteriores	2,571,859,456	2,377,168,707
			Revalúos	-200,000	-200,000
			Reservas	0	0
			Rectificaciones de Resultados de Ejercicios Anteriores	-301,736,258	-301,294,225
			Exceso o Insuficiencia en la Actualización de la Hacienda Pública/Patrimonio		
			Resultado por Posición Monetaria	0	0
			Resultado por Tenencia de Activos No Monetarios	0	0
			Total Hacienda Pública/Patrimonio	2,732,681,312	2,589,930,579
			Total del Pasivo y Hacienda Pública/Patrimonio	4,490,377,366	4,254,198,419

Bajo protesta de decir verdad declaramos que los Estados Financieros y sus Notas son razonablemente correctos y responsabilidad del emisor


M. en IMP. JORGE HUMBERTO LÓPEZ REYNOSO
DIRECTOR GENERAL DE FINANZAS


C.P. ILDA LETICIA GONZÁLEZ SERNA
JEFE DE DEPARTAMENTO DE CONTABILIDAD

Universidad Autónoma de Aguascalientes
 Estado de Flujo de Efectivo
 Del 01 de Enero al 30 de Noviembre 2022
 (Cifras en Pesos)



	2022	2021
Flujos de Efectivo a las Actividades de Operación		
Origen	2,037,380,669	1,900,055,694
Impuestos	0	0
Cuotas y Aportaciones de Seguridad Social	0	0
Contribuciones de Mejoras	0	0
Derechos	0	0
Productos	0	0
Aprovechamientos	0	0
Ingresos por Venta de Bienes y Prestación de Servicios	354,216,143	314,504,343
Participaciones, Aportaciones, Convenios, Incentivos Derivados de la Colaboración Fiscal y Fondos Distintos de Aportaciones	0	-1,663,130
Transferencias, Asignaciones, Subsidios y Subvenciones, y Pensiones y Jubilaciones	1,385,412,192	1,368,840,309
Otros orígenes de operación	297,752,333	218,374,172
Aplicación	1,679,757,484	1,490,934,526
Servicios Personales	1,203,410,629	1,128,746,016
Materiales y Suministros	85,187,443	79,365,577
Servicios Generales	125,144,263	112,339,615
Transferencias Internas y Asignaciones al Sector Público	262,101	18,000
Transferencias al Resto del Sector Público	0	1,691,000
Subsidios y Subvenciones	0	0
Ayudas Sociales	45,066,425	29,179,693
Pensiones y Jubilaciones	0	0
Transferencias a Fideicomisos, Mandatos y Contratos Análogos	201,265,206	48,896,868
Transferencias a la Seguridad Social	0	0
Donativos	844,863	146,819
Transferencias al Exterior	0	0
Participaciones	0	0
Aportaciones	0	0
Convenios	0	0
Otras Aplicaciones de Operación	18,576,553	90,550,938
Fujos Netos de Efectivos por Actividades de Operación	357,623,185	409,121,168
Flujos de Efectivo de las Actividades de Inversión		
Origen	104,366,736	98,078,861
Bienes Inmuebles, Infraestructura y Construcciones en Proceso	0	0
Bienes Muebles	0	0
Otros Orígenes de Inversión	104,366,736	98,078,861
Aplicación	134,543,177	130,350,663
Bienes Inmuebles, Infraestructura y Construcciones en Proceso	55,293,381	40,418,049
Bienes Muebles	53,610,802	45,272,072
Otras aplicaciones de Inversión	25,638,994	44,660,542
Fujos Netos de Efectivos por Actividades de Inversión	-30,176,441	-32,271,803
Flujo de Efectivo de las Actividades de Financiamiento		
Origen	79,516,947	103,719,223
Endeudamiento Neto	0	0
Interno	0	0
Externo	0	0
Otros Orígenes de Financiamiento	79,516,947	103,719,223
Aplicación	70,692,284	155,028,522
Servicios de la Deuda	0	0
Interno	0	0
Externo	0	0
Otras Aplicaciones de Financiamiento	70,692,284	155,028,522
Fujos Netos de Efectivo por Actividades de Financiamiento	8,824,663	-51,309,300
Incremento/Disminución Neta en el Efectivo y Equivalentes al Efectivo	336,271,406	325,540,066
Efectivo y Equivalentes al Efectivo al Inicio del Ejercicio	2,103,786,736	1,955,500,852
Efectivo y Equivalentes al Efectivo al Final del Ejercicio	2,440,058,143	2,281,040,918

Bajo protesta de decir verdad declaramos que los Estados Financieros y sus Notas son razonablemente correctos y responsabilidad del emisor

M. en IMP. JORGE HUMBERTO LÓPEZ REYNOSO
 DIRECTOR GENERAL DE FINANZAS

C.P. ILDA LETICIA GONZALEZ SERNA
 JEFE DE DEPARTAMENTO DE CONTABILIDAD

Universidad Autónoma de Aguascalientes
 Estado de Variación en la Hacienda Pública
 Del 01 de Enero al 30 de Noviembre 2022
 (Cifras en Pesos)



CONCEPTO	Hacienda Pública/Patrimonio Contribuido	Hacienda Pública/ Patrimonio Generado de Ejercicios Anteriores	Hacienda Pública/ Patrimonio Generado del Ejercicio	Exceso o Insuficiencia en la Actualización de la Hacienda Pública / Patrimonio	Total
Hacienda Pública/Patrimonio Contribuido Neto de 2021	105,134,929				105,134,929
Aportaciones	0				0
Donaciones al Capital	261,929				261,929
Actualización de la Hacienda Pública/Patrimonio	104,873,000				104,873,000
Hacienda Pública/Patrimonio Generado Neto de 2021		2,076,632,940	238,023,991		2,314,656,931
Resultados del Ejercicio (Ahorro/Desahorro)		0	238,023,991		238,023,991
Resultados de Ejercicios Anteriores		2,378,128,565			2,378,128,565
Revalúos		-200,000			-200,000
Reservas		0			0
Rectificaciones de Resultados de Ejercicios Anteriores		-301,295,625			-301,295,625
Hacienda Pública/Patrimonio Neto Final de 2021	105,134,929	2,076,632,940	238,023,991		2,419,791,860
Cambios en la Hacienda Pública/Patrimonio Contribuido Neto de 2022		-44,293,100			-44,733,733
Aportaciones	0	0			0
Donaciones de Capital	0	0			0
Actualización de la Hacienda Pública/Patrimonio	0	-44,293,100			-44,293,100
Variaciones de la Hacienda Pública/Patrimonio Generado Neto de 2022	0	238,023,991	119,599,194		357,623,185
Resultados del Ejercicio (Ahorro/Desahorro)			357,623,185		357,623,185
Resultados de Ejercicios Anteriores		238,023,991	-238,023,991		0
Revalúos			0		0
Reservas			0		0
Hacienda Pública/Patrimonio Neto Final de 2022	105,134,929.32	2,270,363,830.64	357,623,184.52	-	2,732,681,311.80

Bajo protesta de decir verdad declaramos que los Estados Financieros y sus Notas son razonablemente correctos y responsabilidad del emisor


 M. en IMP. JORGE HUBERTO LÓPEZ REYNOSO
 DIRECTOR GENERAL DE FINANZAS



 C.P. ILDA LETICIA GONZÁLEZ SERINA
 JEFE DE DEPARTAMENTO DE CONTABILIDAD

Universidad Autónoma de Aguascalientes
 Estado de Actividades
 Del 01 de Enero al 30 de Noviembre 2022
 (Cifras en Pesos)



	2022	2021
INGRESOS Y OTROS BENEFICIOS	354,216,143	314,504,343
Ingresos de la Gestión:		
Impuestos	0	0
Cuotas y Aportaciones de Seguridad Social	0	0
Contribuciones de Mejoras	0	0
Derechos	0	0
Productos	0	0
Aprovechamientos	0	0
Ingresos por Venta de Bienes y Prestación de Servicios	354,216,143	314,504,343
Participaciones, Aportaciones, Convenios, Incentivos Derivados de la Colaboración Fiscal, Fondos Distintos de Aportaciones, Transferencias, Asignaciones, Subsidios y Subvenciones, y Pensiones y Jubilaciones	1,385,412,192	1,367,177,179
Participaciones, Aportaciones, Convenios, Incentivos Derivados de la Colaboración Fiscal y Fondos Distintos de Aportaciones	0	-1,663,130
Transferencias, Asignaciones, Subsidios y Subvenciones, y Pensiones y Jubilaciones	1,385,412,192	1,368,840,309
Otros Ingresos y Beneficios	297,752,333	218,374,172
Ingresos Financieros	82,024,967	112,521,225
Incremento de la Variación de Inventarios	304,597	19,450
Disminución del Exceso de Estimaciones por Pérdida o Deterioro u Obsolescencia	0	0
Disminución del Exceso de Provisiones	0	0
Otros Ingresos y Beneficios Varios	215,422,769	105,833,497
Total de Ingresos y Otros Beneficios	2,037,380,669	1,900,055,694
GASTOS Y OTRAS PERDIDAS	1,413,742,336	1,320,451,207
Gastos de Funcionamiento	1,203,410,629	1,128,746,016
Servicios Personales	85,187,443	79,365,577
Materiales y Suministros	125,144,263	112,339,615
Servicios Generales		
Transferencias, Asignaciones, Subsidios y Otras Ayudas	247,438,595	79,932,380
Transferencias Internas y Asignaciones al Sector Público	262,101	18,000
Transferencias al Resto del Sector Público	0	1,691,000
Subsidios y Subvenciones	0	0
Ayudas Sociales	45,066,425	29,179,693
Pensionamientos y Jubilaciones	0	0
Transferencias a Fideicomisos, Mandatos y Contratos Análogos	201,265,206	48,896,868
Transferencias a la Seguridad Social	0	0
Donativos	844,863	146,819
Transferencias al Exterior	0	0
Participaciones y Aportaciones	0	0
Participaciones	0	0
Aportaciones	0	0
Convenios	0	0
Intereses, Comisiones y Otros Gastos de la Deuda Pública	0	0
Intereses de la Deuda Pública	0	0
Comisiones de la Deuda Pública	0	0
Gastos de la Deuda Pública	0	0
Costo por Coberturas	0	0
Apoyos Financieros	0	0
Otros Gastos y Pérdidas Extraordinarias	18,106,923	89,004,373
Estimaciones, Depreciaciones, Deterioros, Obsolescencia y Amortizaciones	12,733,593	84,169,642
Provisiones	0	0
Disminución de inventarios	145,912	56,843
Aumento por Insuficiencia de Estimaciones por Pérdida o Deterioro y Obsolescencia	0	0
Aumento por Insuficiencia de Provisiones	0	0
Otros Gastos	5,227,418	4,777,888
Inversión Pública	469,630	1,546,566
Inversión Pública No Capitalizable	469,630	1,546,566
Total de Gastos y Otras Pérdidas	1,679,757,484	1,490,934,526
Resultado del Ejercicio (Ahorro/Desahorro)	357,623,185	409,121,168

Bajo protesta de decir verdad declaramos que los Estados Financieros y sus Notas son razonablemente correctos y responsabilidad del emisor


 M. en IMP. JORGE HUMBERTO LÓPEZ REYNOSO
 DIRECTOR GENERAL DE FINANZAS


 C.P. ILDA LETICIA GONZÁLEZ SERNA
 JEFE DE DEPARTAMENTO DE CONTABILIDAD

Universidad Autónoma de Aguascalientes
 Estado Analítico del Activo
 Del 01 de Enero al 30 de Noviembre 2022
 (Cifras en Pesos)



CONCEPTO	Saldo Inicial	Cargos del Periodo	Abonos del Periodo	Saldo Final	Variación del Periodo
ACTIVO	4,123,929,518	92,573,760,333	92,207,312,485	4,490,377,366	366,447,847
Activo Circulante	2,385,712,317	92,355,953,471	92,087,210,355	2,654,455,433	268,743,116
Efectivo y Equivalentes	2,103,786,736	90,576,543,927	90,240,272,521	2,440,058,143	336,271,406
Derechos a Recibir Efectivo o Equivalentes	276,153,771	1,698,853,494	1,776,547,362	198,459,903	-77,693,868
Derechos a Recibir Bienes o Servicios	15,092,671	63,117,317	37,989,579	40,220,409	25,127,738
Inventarios	-10,172,992	13,927,607	29,245,004	-25,490,388	-15,317,396
Almacenes	852,130	3,511,126	3,155,889	1,207,367	355,236
Estimación por Pérdida o Deterioro de Activos Circulantes	0	0	0	0	0
Otros Activos Circulantes	0	0	0	0	0
Activo No Circulante	1,738,217,201	217,806,861	120,102,130	1,835,921,933	97,704,732
Inversiones Financieras a Largo Plazo	0	0	0	0	0
Derechos a Recibir Efectivo o Equivalentes a Largo Plazo	1,110,557	0	0	1,110,557	0
Bienes Inmuebles, Infraestructura y Construcciones en Proceso	1,142,331,659	162,700,362	107,406,981	1,197,625,040	55,293,381
Bienes Muebles	1,051,357,074	54,910,302	1,299,501	1,104,967,875	53,610,802
Activos Intangibles	19,387,223	156,020	0	19,543,243	156,020
Depreciación, Deterioro y Amortización Acumulada de Bienes	-476,021,678	40,177	11,395,648	-487,377,149	-11,355,471
Activos Diferidos	52,366	0	0	52,366	0
Estimación por Pérdida o Deterioro de Activos no Circulantes	0	0	0	0	0
Otros Activos No Circulantes	0	0	0	0	0

Bajo protesta de decir verdad declaramos que los Estados Financieros y sus Notas son razonablemente correctos y responsabilidad del emisor


 M. en IMP. JORGE HUMBERTO LÓPEZ REYNOSO
 DIRECTOR GENERAL DE FINANZAS


 C.P. ILDA LETICIA GONZÁLEZ SERINA
 JEFE DE DEPARTAMENTO DE CONTABILIDAD

Universidad Autónoma de Aguascalientes
 Estado Analítico de la Deuda y Otros Pasivos
 Del 01 de Enero al 30 de Noviembre 2022
 (Cifras en Pesos)



Denominación de la Deuda	Moneda de Contratación	Institución o País Acreedor	Saldo Inicial del Periodo	Saldo Final del Periodo
DEUDA PÚBLICA				
Corto Plazo				
Deuda Interna				
			0	0
	Instituciones de Crédito		0	0
	Titulos y Valores		0	0
	Arrendamientos Financieros		0	0
Deuda Externa				
			0	0
	Organismos Financieros Internacionales		0	0
	Deuda Bilateral		0	0
	Titulos y Valores		0	0
	Arrendamientos Financieros		0	0
Subtotal de Deuda Pública a Corto Plazo				
Largo Plazo				
Deuda Interna				
			0	0
	Instituciones de Crédito		0	0
	Titulos y Valores		0	0
	Arrendamientos Financieros		0	0
Deuda Externa				
			0	0
	Organismos Financieros Internacionales		0	0
	Deuda Bilateral		0	0
	Titulos y Valores		0	0
	Arrendamientos Financieros		0	0
Subtotal de Deuda Pública a Largo Plazo				
Total de Otros Pasivos			1,664,267,840	1,757,696,054
Total de Deuda Pública y Otros Pasivos			1,664,267,840	1,757,696,054

Bajo protesta de decir verdad declaramos que los Estados Financieros y sus Notas son razonablemente correctos y responsabilidad del emisor


 M. en IMP. JORGE HUMBERTO LÓPEZ REYNOSO
 DIRECTOR GENERAL DE FINANZAS


 C.P. ILDA LETICIA GONZALEZ SERNA
 JEFE DE DEPARTAMENTO DE CONTABILIDAD

Universidad Autónoma de Aguascalientes
Estado de Cambios en la Situación Financiera
Del 01 de Enero al 30 de Noviembre 2022
(Cifras en Pesos)



Concepto	Origen	Aplicación	Concepto	Origen	Aplicación
ACTIVO	104,366,736	470,814,583	PASIVO	79,516,947	25,958,551
Activo Circulante	93,011,265	361,754,381	Pasivo Circulante	3,254	25,958,551
Efectivo y Equivalentes	0	336,271,406	Cuentas por Pagar a Corto Plazo	0	11,046,308
Derechos a Recibir Efectivo o Equivalentes	77,693,868	0	Documentos por Pagar a Corto Plazo	3,254	0
Derechos a Recibir Bienes o Servicios	0	25,127,738	Porción a Corto Plazo de la Deuda Pública a Largo Plazo	0	0
Inventarios	15,317,396	0	Títulos y Valores a Corto Plazo	0	0
Almacenes	0	355,236	Pasivos Diferidos a Corto Plazo	0	10,152,090
Estimación por Pérdida o Deterioro de Activos Circulantes	0	0	Fondos y Bienes de Terceros en Garantía y/o Administración a Corto Plazo	0	4,760,153
Otros Activos Circulantes	0	0	Provisiones a Corto Plazo	0	0
			Otros Pasivos a Corto Plazo	0	0
Activo No Circulante	11,355,471	109,060,203	Pasivo No Circulante	79,513,693	0
Inversiones Financieras a Largo Plazo	0	0	Cuentas por Pagar a Largo Plazo	0	0
Derechos a Recibir Efectivo o Equivalentes a Largo Plazo	0	0	Documentos por Pagar a Largo Plazo	0	0
Bienes Inmuebles, Infraestructura y Construcciones en Proceso	0	55,293,381	Deuda Pública a Largo Plazo	0	0
Bienes Muebles	0	53,610,802	Pasivos Diferidos a Largo Plazo	0	0
Activos Intangibles	0	156,020	Fondos y Bienes de Terceros en Garantía y/o en Administración a Largo Plazo	0	0
Depreciación, Deterioro y Amortización Acumulada de Bienes	11,355,471	0	Provisiones a Largo Plazo	79,513,693	0
Activos Diferidos	0	0			
Estimación por Pérdida o Deterioro de Activos no Circulantes	0	0	HACIENDA PÚBLICA/ PATRIMONIO	357,623,185	44,733,733
Otros Activos no Circulantes	0	0	Hacienda Pública/Patrimonio Contribuido	0	0
			Aportaciones	0	0
			Donaciones de Capital	0	0
			Actualización de la Hacienda Pública / Patrimonio	0	0
			Hacienda Pública/Patrimonio Generado	357,623,185	44,733,733
			Resultados del Ejercicio (Ahorro / Desahorro)	357,623,185	0
			Resultados de Ejercicios Anteriores	0	44,293,100
			Revalúos	0	0
			Reservas	0	0
			Rectificaciones de Resultados de Ejercicios Anteriores	0	440,633
			Exceso o Insuficiencia en la Actualización de la Hacienda Pública/Patrimonio	0	0
			Resultado por Posición Monetaria	0	0
			Resultado por Tenencia de Activos no Monetarios	0	0

Bajo protesta de decir verdad declaramos que los Estados Financieros y sus Notas son razonablemente correctos y responsabilidad del emisor


M. en IMP. JORGE HUMBERTO LÓPEZ REYNOSO
DIRECTOR GENERAL DE FINANZAS



C.P. ILDA LETICIA GONZÁLEZ SERNA
JEFE DE DEPARTAMENTO DE CONTABILIDAD


Universidad Autónoma de Aguascalientes
Pasivos Contingentes
Del 01 de Enero al 30 de Noviembre 2022
(Cifras en Pesos)



CLAVE	DESCRIPCIÓN	CONCEPTO	IMPORTE ESTIMADO
01 JUICIOS	DEMANDAS JUDICIALES EN PROCESO DE RESOLUCIÓN	CRÉDITO FISCAL DETERMINADO POR AUDITORIA DEL EJERCICIO 2015 DEL IMSS	23,478,434.85
02 GARANTIAS	BIENES OTORGADOS EN GARANTÍA DE CUMPLIMIENTO	ADMINISTRACIÓN DE BIENES CONTROLABLES ACUMULADO	70,472,505.53
03 AVALES			0
04 PENSIONES Y JUBILACIONES			0

Bajo protesta de decir verdad declaramos que los Estados Financieros y sus Notas son razonablemente correctos y responsabilidad del emisor


M. en IMP. JORGE HUMBERTO LÓPEZ REYNOSO
DIRECTOR GENERAL DE FINANZAS


C.P. ILDA LETICIA GONZÁLEZ SERNA
JEFE DE DEPARTAMENTO DE CONTABILIDAD

Universidad Autónoma de Aguascalientes

Intereses de la Deuda

Del 01 de Enero al 30 de Noviembre 2022

(Cifras en Pesos)



Identificación de Crédito o Instrumento	Contratación / Colocación	Amortización	Intereses
" NO SE TUVO INTERESES DE LA DEUDA"			
TOTAL			

Bajo protesta de decir verdad declaramos que los Estados Financieros y sus Notas son razonablemente correctos y responsabilidad del emisor


M. en IMP. JORGE HUBERTO LÓPEZ REYNOSO
DIRECTOR GENERAL DE FINANZAS


C.P. ILDA LETICIA GONZALEZ SERNA
JEFE DE DEPARTAMENTO DE CONTABILIDAD

Universidad Autónoma de Aguascalientes
Endeudamiento Neto
Del 01 de Enero al 30 de Noviembre 2022
(Cifras en pesos)



Identificación de Crédito o Instrumento	Contratación / Colocación	Amortización	Endeudamiento Neto
"NO SE TUVO ENDEUDAMIENTO NETO"			

Bajo protesta de decir verdad declaramos que los Estados Financieros y sus Notas son razonablemente correctos y responsabilidad del emisor


M. en IMP. JORGE HUMBERTO LÓPEZ REYNOSO
DIRECTOR GENERAL DE FINANZAS


C.P. ILDA LETICIA GONZALEZ SERNA
JEFE DE DEPARTAMENTO DE CONTABILIDAD

Universidad Autónoma de Aguascalientes
 Estado Analítico de Ingresos
 Del 01 de Enero al 30 de Noviembre 2022
 (Cifras en pesos)



Rubro de Ingresos	Ingreso					Diferencia
	Estimado	Ampliaciones y Reducciones	Modificado	Devengado	Recaudado	
Impuestos						
Cuotas y Aportaciones de Seguridad Social	0	0	0	0	0	0
Contribuciones de Mejoras	0	0	0	0	0	0
Derechos	0	0	0	0	0	0
Productos	0	0	0	0	0	0
Aprovechamientos	0	0	0	0	0	0
Ingresos por Venta de Bienes, Prestación de Servicios y Otros Ingresos	638,714,840	2,004,616	640,719,456	650,028,625	650,028,625	-11,313,785
Participaciones, Aportaciones, Convenios, Incentivos Derivados de la Colaboración Fiscal y Fondos Distintos de Aportaciones	0	0	0	0	0	0
Transferencias, Asignaciones, Subsidios y Subvenciones, y Pensiones y Jubilaciones	1,413,978,631	10,286,650	1,424,265,281	1,385,412,192	1,385,412,192	28,566,439
Ingresos Derivados de Financiamiento	253,575,005	390,882,803	644,457,808	644,457,808	644,457,808	-390,882,803
Total	2,306,268,476	403,174,069	2,709,442,545	2,679,898,626	2,679,898,626	-373,630,150
				Ingresos excedentes		

Universidad Autónoma de Aguascalientes
Estado Analítico del Ingreso por Fuente de Financiamiento
Del 01 de Enero al 30 de Noviembre 2022
(Cifras en pesos)



Fuente de Financiamiento	Ingreso					Diferencia
	Estimado	Ampliaciones y Reducciones	Modificado	Devengado	Recaudado	
Ingresos del Poder Ejecutivo Federal o Estatal y de los Municipios						
Impuestos	0	0	0	0	0	0
Cuotas y Aportaciones de Seguridad Social	0	0	0	0	0	0
Contribuciones de Mejoras	0	0	0	0	0	0
Derechos	0	0	0	0	0	0
Productos	0	0	0	0	0	0
Aprovechamientos	0	0	0	0	0	0
Participaciones, Aportaciones, Convenios, Incentivos						
Derivados de la Colaboración Fiscal y Fondos Distintos de Aportaciones.	0	0	0	0	0	0
Transferencias, Asignaciones, Subsidios y Subvenciones, y Pensiones y Jubilaciones	0	0	0	0	0	0
Ingresos de Iso Entes Públicos de los Poderes Legislativo y Judicial, de los órganos Autónomos y del Sector Paraestatal o Paramunicipal, así como de las Empresas Productivas del Estado						
Cuotas y Aportaciones de Seguridad Social	0	0	0	0	0	0
Productos	0	0	0	0	0	0
Ingresos por Ventas de Bienes, Prestación de Servicios y Otros Ingresos	638,714,840	2,004,616	640,719,456	650,028,625	650,028,625	-11,313,785
Transferencias, Asignaciones, Subsidios y Subvenciones, y Pensiones y Jubilaciones	1,413,978,631	10,286,650	1,424,265,281	1,385,412,192	1,385,412,192	28,566,439
Ingresos Derivados de Financiamiento						
Ingresos Derivados de Financiamientos	253,575,005	390,882,803	644,457,808	644,457,808	644,457,808	-390,882,803
Total	2,306,268,476	403,174,069	2,709,442,545	2,679,898,626	2,679,898,626	-373,630,150
				Ingresos excedentes		

Universidad Autónoma de Aguascalientes
Estado Analítico del Ejercicio del Presupuesto de Egresos
Clasificación por Objeto del Gasto (Capítulo y Concepto)
Del 01 de Enero al 30 de Noviembre 2022



(Cifras en pesos)

Concepto	Egresos					Subejercicio
	Aprobado	Ampliaciones/ (Reducciones)	Modificado	Devengado	Pagado	
Servicios Personales						
Remuneraciones al Personal de Carácter Permanente	547,657,861	-56,514,133	491,143,728	418,874,625	404,828,374	72,269,103
Remuneraciones al Personal de Carácter Transitorio	0	955,664	955,664	885,797	844,330	69,866
Remuneraciones Adicionales y Especiales	386,507,338	4,445,456	390,952,794	309,443,198	208,834,847	81,509,597
Seguridad Social	196,482,998	13,266,807	209,749,805	152,864,589	152,845,295	56,885,217
Otras Prestaciones Sociales y Económicas	392,629,273	16,761,113	409,390,386	259,831,815	259,019,017	149,558,571
Previsiones	18,400,000	-18,400,000	0	0	0	0
Pago de Estimulos a Servidores Públicos	81,775,200	-3,955,909	77,819,291	61,510,606	60,496,080	16,308,685
Materiales y Suministros						
Material de Administración, Emisión de Documentos y Artículos Oficiales	43,137,751	-1,599,518	41,538,233	14,216,564	14,190,355	27,321,669
Alimentos y Utensilios	6,413,609	238,230	6,651,839	4,596,267	4,490,583	2,055,572
Materias Primas y Materiales de Producción y Comercialización	19,006,482	3,575,550	22,582,032	16,728,454	16,376,761	5,853,578
Materiales y Artículos de Construcción y de Reparación	6,124,643	26,592,127	32,716,770	16,041,682	16,041,682	16,675,088
Productos Químicos, Farmacéuticos y de Laboratorio	27,774,966	5,301,544	33,076,510	14,143,103	14,126,441	18,933,407
Combustibles, Lubricantes y Aditivos	8,459,506	1,619,513	10,079,019	5,562,234	5,312,234	4,516,785
Vestuario, Blancos, Prendas de Protección y Artículos Deportivos	12,167,306	361,218	12,528,524	4,918,403	4,918,128	7,610,121
Materiales y Suministros para Seguridad	0	0	0	0	0	0
Herramientas, Refacciones y Accesorios Menores	5,553,269	10,982,721	16,535,990	8,996,730	8,996,730	7,539,261
Servicios Generales						
Servicios Básicos	25,432,261	-678,897	24,753,364	19,779,957	19,779,408	4,973,407
Servicios de Arrendamiento	9,162,567	1,175,555	10,338,122	6,284,343	6,284,343	4,053,779
Servicios Profesionales, Científicos, Técnicos y Otros Servicios	42,612,811	3,639,832	46,252,643	21,248,354	20,135,000	25,004,288
Servicios Financieros, Bancarios y Comerciales	5,209,200	18,617,694	23,826,894	7,234,947	7,234,947	16,591,948
Servicios de Instalación, Reparación, Mantenimiento y Conservación	35,834,938	34,606,042	70,440,980	46,015,518	46,003,949	24,425,462
Servicios de Comunicación Social y Publicidad	16,716,729	-338,200	16,378,529	2,670,237	2,670,237	13,708,291
Servicio de Traslado y Viáticos	17,868,880	-4,588,267	13,280,613	1,451,671	1,413,987	11,828,942
Servicios Oficiales	6,303,376	-371,108	5,932,268	2,449,440	2,434,845	3,482,828
Otros Servicios Generales	32,459,788	6,482,678	38,942,466	21,754,096	21,753,557	17,188,369
Transferencias, Asignaciones, Subsidios y Otras Ayudas						
Transferencias Internas Y Asignaciones Al Sector Público	45,890	273,911	319,801	262,101	262,101	57,700
Transferencias Al Resto Del Sector Público	0	0	0	0	0	0
Subsidios y Subvenciones	0	0	0	0	0	0
Ayudas Sociales	46,357,214	11,470,118	57,827,332	45,066,425	44,859,023	12,760,907
Pensiones y Jubilaciones	20,000	-20,000	0	0	0	0
Transferencias a Fideicomisos, Mandatos y Otros Análogos	18,630,000	192,944,036	211,574,036	201,265,206	201,265,206	10,308,830
Transferencias a La Seguridad Social	0	0	0	0	0	0
Donativos	0	0	0	0	0	0
Transferencias al Exterior	0	0	0	0	0	0
Bienes Muebles, Tangibles e Intangibles						
Mobiliario y Equipo de Administración	29,704,767	44,231,268	73,936,035	38,182,196	38,147,501	35,753,839
Mobiliario y Equipo Educativo y Recreativo	436,891	10,739,267	11,176,158	5,614,308	5,614,308	5,561,850
Equipo e Instrumental Médico y de Laboratorio	4,217,536	66,196,560	70,414,096	3,009,390	3,009,390	67,404,707
Vehículos y Equipo de Transporte	0	8,624,899	8,624,899	2,520,958	2,520,958	6,103,941
Equipo de Defensa y Seguridad	0	0	0	0	0	0
Maquinaria, Otros Equipos y Herramientas	124,219	15,548,394	15,672,613	8,744,594	8,744,594	6,928,018
Activos Biológicos	0	0	0	0	0	0
Bienes Inmuebles	0	0	0	0	0	0
Activos Intangibles	260,606	-90,716	169,890	156,020	156,020	13,870
Inversión Pública						
Obra Pública en Bienes de Dominio Público	0	0	0	0	0	0
Obra Pública en Bienes Propios	123,030,400	14,556,780	137,587,180	72,993,386	72,756,238	64,593,794
Proyectos Productivos y Acciones de Fomento	0	0	0	0	0	0
Inversiones Financieras y Otras Provisiones						
Inversiones Para el Fomento de Actividades Productivas	0	0	0	0	0	0
Acciones y Participaciones del Capital	0	0	0	0	0	0
Compra de Títulos y Valores	0	0	0	0	0	0
Concesión de Prestamos	0	0	0	0	0	0
Inversiones en Fideicomisos Mandatos y Otros Análogos	53,500,000	-53,500,000	0	0	0	0
Otras Inversiones Financieras	0	0	0	0	0	0
Provisiones Para Contingencias y Otras Erogaciones Especiales	52,053,233	-27,541,410	24,511,823	0	0	24,511,823
Participaciones y Aportaciones						
Participaciones	0	0	0	0	0	0
Aportaciones	0	0	0	0	0	0
Convenios	0	0	0	0	0	0
Deuda Pública						
Amortización de la Deuda Pública	0	0	0	0	0	0
Intereses de la Deuda Pública	0	0	0	0	0	0
Comisiones de la Deuda Pública	0	0	0	0	0	0
Gastos de la Deuda Pública	0	0	0	0	0	0
Costo por Coberturas	0	0	0	0	0	0
Ayudas Financieras	0	0	0	0	0	0
Adeudos de Ejercicios Fiscales Anteriores (Adefas)	34,196,968	57,565,250	91,762,218	91,762,218	91,762,218	0
Total del Gasto	2,306,268,476	403,174,069	2,709,442,545	1,887,079,431	1,768,128,687	822,363,114

Universidad Autónoma de Aguascalientes
Estado Analítico del Ejercicio del Presupuesto de Egresos
Clasificación Administrativa
Del 01 de Enero al 30 de Noviembre 2022
(Cifras en pesos)



Concepto	Egresos					Subejercicio
	Aprobado	Ampliaciones/ Reducciones	Modificado	Devengado	Pagado	
Poder Ejecutivo	2,306,268,476	403,174,069	2,709,442,545	1,887,079,431	1,768,128,687	822,363,114
Poder Legislativo	0	0	0	0	0	0
Poder Judicial	0	0	0	0	0	0
Órganos Autónomos	0	0	0	0	0	0
Total del gasto	2,306,268,476	403,174,069	2,709,442,545	1,887,079,431	1,768,128,687	822,363,114

Universidad Autónoma de Aguascalientes
Estado Analítico del Ejercicio del Presupuesto de Egresos
Clasificación Funcional (Finalidad y Función)
Del 01 de Enero al 30 de Noviembre 2022
(Cifras en pesos)



Concepto	Egresos					Subejercicio
	Aprobado	Ampliaciones/ (Reducciones)	Modificado	Devengado	Pagado	
Gobierno						
Legislación	0	0	0	0	0	0
Justicia	0	0	0	0	0	0
Coordinación de la Política del Gobierno	0	0	0	0	0	0
Relaciones Exteriores	0	0	0	0	0	0
Asuntos Financieros y Hacendarios	0	0	0	0	0	0
Seguridad Nacional	0	0	0	0	0	0
Asuntos de Orden Público y de Seguridad Interior	0	0	0	0	0	0
Otros Servicios Generales	0	0	0	0	0	0
Desarrollo Social						
Protección Ambiental	0	0	0	0	0	0
Vivienda y Servicios a la Comunidad	0	0	0	0	0	0
Salud	0	0	0	0	0	0
Recreación, Cultura y Otras Manifestaciones Sociales	0	0	0	0	0	0
Educación	2,272,071,508	345,608,819	2,617,680,327	1,795,317,213	1,676,366,468	822,363,115
Protección Social	0	0	0	0	0	0
Otros Asuntos Sociales	0	0	0	0	0	0
Desarrollo Económico						
Asuntos Económicos, Comerciales y Laborales en General	0	0	0	0	0	0
Agropecuaria, Silvicultura, Pesca y Caza	0	0	0	0	0	0
Combustibles y Energía	0	0	0	0	0	0
Minería, Manufacturas y Construcción	0	0	0	0	0	0
Transporte	0	0	0	0	0	0
Comunicaciones	0	0	0	0	0	0
Turismo	0	0	0	0	0	0
Ciencia, Tecnología e Innovación	0	0	0	0	0	0
Otras Industrias y Otros Asuntos Económicos	0	0	0	0	0	0
Otras No Clasificadas en Funciones Anteriores						
Transacciones de la Deuda Pública / Costo Financiero de la Deuda	0	0	0	0	0	0
Transferencias, Participaciones y Aportaciones entre Diferentes Niveles y Ordenes de Gobierno	0	0	0	0	0	0
Saneamiento del Sistema Financiero	0	0	0	0	0	0
Adeudos de Ejercicios Fiscales Anteriores	34,196,968	57,565,250	91,762,218	91,762,218	91,762,218	0
Total del Gasto	2,306,268,476	403,174,069	2,709,442,545	1,887,079,431	1,768,128,687	822,363,114

Universidad Autónoma de Aguascalientes
Estado Analítico del Ejercicio del Presupuesto de Egresos
Clasificación por Económica (por Tipo de Gasto)
Del 01 de Enero al 30 de Noviembre 2022
(Cifras en pesos)



Concepto	Egresos					Subejercicio
	Aprobado	Ampliaciones/ Reducciones	Modificado	Devengado	Pagado	
Gasto Corriente	2,008,743,856	266,843,777	2,275,587,633	1,664,096,361	1,545,417,459	611,491,272
Gasto del Capital	263,327,652	78,765,042	342,092,694	131,220,852	130,949,009	210,871,843
Amortización de la Deuda y Disminución de Pasivos	34,196,968	57,565,250	91,762,218	91,762,218	91,762,218	0
Pensiones y Jubilaciones	0	0	0	0	0	0
Participaciones	0	0	0	0	0	0
Total del Gasto	2,306,268,476	403,174,069	2,709,442,545	1,887,079,431	1,768,128,687	822,363,115

Universidad Autónoma de Aguascalientes
 Gasto por Categoría Programática
 Del 01 de Enero al 30 de Noviembre 2022
 (Cifras en pesos)



Concepto	Egresos					Subejercicio
	Aprobado	Ampliaciones/ Reducciones	Modificado	Devengado	Pagado	
Programas						
Subsidios: Sector Social y Privado o Entidades Federativas y Municipios						
Sujetos o Reglas de Operación						
Otros Subsidios						
Desempeño de las Funciones						
Prestación de Servicios Públicos	2,272,071,507.92	345,608,819.27	2,617,680,327.19	1,795,317,212.60	1,676,366,468.41	822,363,114.59
Provisión de Bienes Públicos						
Planeación, Seguimiento y Evaluación de Políticas Públicas						
Promoción y Fomento						
Regulación y Supervisión						
Funciones de las Fuerzas Armadas (Únicamente Gobierno Federal)						
Específicos						
Proyectos de Inversión						
Administrativos y de Apoyo						
Apoyo al Proceso Presupuestario y Para Mejorar la Eficiencia Institucional						
Apoyo a la Función Pública y al Mejoramiento de la Gestión						
Operaciones Ajenas						
Compromisos						
Obligaciones de Cumplimiento de Resolución Jurisdiccional						
Desastres Naturales						
Obligaciones						
Pensiones y Jubilaciones						
Aportaciones a la Seguridad Social						
Aportaciones a Fondos de Estabilización						
Aportaciones de Fondos de Inversión y Restructura de Pensiones						
Programas de Gasto Federalizado (Gobierno Federal)						
Gasto Federalizado						
Participaciones a Entidades Federativas y Municipios						
Costo Financiero, Deuda o Apoyos a Deudores y Ahorradores de la Banca						
Adeudos de Ejercicios Fiscales Anteriores	34,196,968.00	57,565,250.00	91,762,218.00	91,762,218.27	91,762,218.27	-0.27
Total del Gasto	2,306,268,475.92	403,174,069.27	2,709,442,545.19	1,887,079,430.87	1,768,128,686.68	822,363,114.32

Universidad Autónoma de Aguascalientes
 Indicadores de Postura Fiscal
 Del 01 de Enero al 30 de Noviembre 2022
 (Cifras en pesos)



Concepto	Estimado	Devengado	Pagado /Recaudado
I. Ingresos Presupuestarios (I=1+2)	2,052,693,471	2,035,440,818	2,679,898,626
1. Ingresos del Gobierno de la Entidad Federativa ¹	0	0	0
2. Ingresos del Sector Paraestatal ¹	2,052,693,471	2,035,440,818	2,679,898,626
II. Egresos Presupuestarios (II=3+4)	2,272,071,508	1,795,317,213	1,768,128,687
3. Egresos del Gobierno de la Entidad Federativa ²	0	0	0
4. Egresos del Sector Paraestatal ²	2,272,071,508	1,795,317,213	1,768,128,687
III. Balance Presupuestario (Superávit o Déficit) (III = I - II)	-219,378,037	240,123,605	911,769,939
III. Balance presupuestario (Superávit o Déficit)	-219,378,037	240,123,605	911,769,939
IV. Intereses, Comisiones y Gastos de la Deuda	0	0	0
V. Balance Primario (Superávit o Déficit) (V= III - IV)	-219,378,037	240,123,605	911,769,939
A. Financiamiento	253,575,005	644,457,808	644,457,808
B. Amortización de la deuda	34,196,968	91,762,218	
C. Endeudamiento ó desendeudamiento (C = A - B)	219,378,037	552,695,590	644,457,808