



UNIVERSIDAD AUTÓNOMA  
DE AGUASCALIENTES

No. Oficio Rect. I/015/2023

**DRA. CARMEN ENEDINA RODRÍGUEZ ARMENTA  
DIRECTORA GENERAL DE EDUCACION  
SUPERIOR UNIVERSITARIA  
P R E S E N T E.**

Se envía información de la Universidad Autónoma de Aguascalientes correspondiente al 4to. trimestre de 2022, para dar cumplimiento en lo señalado en el artículo 36 fracc. I, II, III, IV, Y V del Presupuesto de Egresos de la Federación. Solicitada con el oficio 511/2022-0670-1.

Sin más por el momento se envía el presente para los efectos legales a que haya lugar, aprovecho la oportunidad para enviarle un cordial saludo,

**A T E N T A M E N T E**

**“SE LUMEN PROFERRE”  
Aguascalientes, Ags., enero 10 de 2023.**

**DRA. EN ADMÓN. SANDRA YESENIA PINZÓN CASTRO  
RECTORA DE LA UNIVERSIDAD AUTONOMA DE AGUASCALIENTES**

c.c.p.-**MTRO. EN M.E. JUAN JOSÉ SHAADI RODRÍGUEZ** - Secretario General  
c.c.p.-**M. EN IMP. JORGE HUMBERTO LÓPEZ REYNOSO** - Director General de Finanzas de la Universidad Autónoma de Aguascalientes.  
c.c.p.- **DRA. EN C. A. ELENA PATRICIA MOJICA CARRILLO** - Directora General de Planeación y Desarrollo de la Universidad Autónoma de Aguascalientes.  
c.c.p.- **C.P. GERMÁN RAMÍREZ ORTIZ**- Contralor de la Universidad Autónoma de Aguascalientes.  
c.c.p.- Archivo

DESTINO DE LOS RECURSOS FEDERALES QUE RECIBEN UNIVERSIDADES E INSTITUCIONES DE EDUCACIÓN MEDIA SUPERIOR Y SUPERIOR.

En términos del artículo 36, fracción I del Decreto de Presupuesto de Egresos de la Federación para el Ejercicio Fiscal 2022.

Programas y cumplimiento de metas.

La información presentada es acumulada al periodo que se reporta.


Enero- Diciembre 2022.

Fracción I

Nombre de la Universidad	Programas PEF/2022	* * * * * * * * * * *	PRIMER TRIMESTRE DEL 2022			NOTA	SEGUNDO TRIMESTRE DEL 2022			NOTA	TERCER TRIMESTRE 2022			NOTA	CUARTO TRIMESTRE DEL 2022			NOTA
			LOS PROGRAMAS A LOS QUE SE DESTINEN LOS RECURSOS FEDERALES (MILES DE PESOS)				LOS PROGRAMAS A LOS QUE SE DESTINEN LOS RECURSOS FEDERALES (MILES DE PESOS)				LOS PROGRAMAS A LOS QUE SE DESTINEN LOS RECURSOS FEDERALES (MILES DE PESOS)				LOS PROGRAMAS A LOS QUE SE DESTINEN LOS RECURSOS FEDERALES (MILES DE PESOS)			
			Enero	Febrero	Marzo		Abril	Mayo	Junio		Julio	Agosto	Septiembre		Octubre	Noviembre	Diciembre	
U . A . d e A g u a s c a l i e n t e s	SUBSIDIOS FEDERALES PARA ORGANISMOS DESCENTRALIZADOS ESTATALES U006	A	0.00	0.00	210,251.96		322,152.96	380,680.96	497,650.96		585,441.96	643,969.96	702,497.96		813,615.96	930,587.96	964,144.97	
		R/M	0.00	0.00	210,251.96		111,901.00	58,528.00	116,970.00		87,791.00	58,528.00	58,528.00		111,118.00	116,972.00	33,557.01	
	PROGRAMA PARA EL DESARROLLO PROFESIONAL DOCENTE (PRODEP) S247	A	0.00	0.00	0.00		0.00	0.00	0.00		0.00	0.00	0.00		0.00	0.00	0.00	
		R/M	0.00	0.00	0.00		0.00	0.00	0.00		0.00	0.00	0.00		0.00	0.00	0.00	
	EXTRAORDINARIO U006	A	0.00	0.00	0.00		0.00	0.00	0.00		0.00	0.00	0.00		0.00	0.00	0.00	
		R/M	0.00	0.00	0.00		0.00	0.00	0.00		0.00	0.00	0.00		0.00	0.00	0.00	
	AAA	A	0.00	0.00	0.00		0.00	0.00	0.00		0.00	0.00	0.00		0.00	0.00	0.00	
		R/M	0.00	0.00	0.00		0.00	0.00	0.00		0.00	0.00	0.00		0.00	0.00	0.00	
	BBB	A	0.00	0.00	0.00		0.00	0.00	0.00		0.00	0.00	0.00		0.00	0.00	0.00	
		R/M	0.00	0.00	0.00		0.00	0.00	0.00		0.00	0.00	0.00		0.00	0.00	0.00	
CCC	A	0.00	0.00	0.00		0.00	0.00	0.00		0.00	0.00	0.00		0.00	0.00	0.00		
	R/M	0.00	0.00	0.00		0.00	0.00	0.00		0.00	0.00	0.00		0.00	0.00	0.00		
	A	0.00	0.00	0.00		0.00	0.00	0.00		0.00	0.00	0.00		0.00	0.00	0.00		
	R/M	0.00	0.00	0.00		0.00	0.00	0.00		0.00	0.00	0.00		0.00	0.00	0.00		
SUMA DEL MES			0.00	0.00	210,251.96		111,901.00	58,528.00	116,970.00		87,791.00	58,528.00	58,528.00		111,118.00	116,972.00	33,557.01	
SUMAS ACUMULADAS			0.00	0.00	210,251.96		322,152.96	380,680.96	497,650.96		585,441.96	643,969.96	702,497.96		813,615.96	930,587.96	964,144.97	
ACUMULADO DEL TRIMESTRE					210,251.96			287,399.00				204,847.00			261,647.01			

  
TESORERO GENERAL / DIRECTOR ADMÓN

  
DIRECTOR DE PLANEACIÓN

  
RECTOR

RECURSOS FEDERALES QUE SE RECIBIERON INCLUYENDO SUBSIDIOS EXTRAORDINARIOS, DANDO CUMPLIMIENTO AL ARTICULO 36 DEL PRESUPUESTO DE EGRESOS DE LA FEDERACION PARA 2022, DEBERA PRESENTARSE EN LAS FRACCIONES I, II Y III. EL ORGANISMO DE CONTROL INTERNO DE LA INSTITUCION SERA EL RESPONSABLE DE VALIDAR LA INFORMACION PRESENTADA AL C. RECTOR(A) DE LOS RECURSOS MINISTRADOS EN EL PRESENTE EJERCICIO.

A "Acumulado"

R/M = Recursos Federales Mensuales ( Subsidios Ordinario y Extraordinarios 2022 )







RECURSOS FEDERALES QUE RECIBEN UNIVERSIDADES E INSTITUCIONES DE EDUCACIÓN MEDIA SUPERIOR Y SUPERIOR


Costo de la plantilla de personal

En términos del artículo 36, fracción II del Decreto de Presupuesto de Egresos de la Federación para el Ejercicio Fiscal 2022

La información presentada es acumulada al periodo que se reporta

Periodo del 01 de octubre al 31 de diciembre de 2022

Fracción II										CUARTO TRIMESTRE 2022				
Universidad / Institución	Estructura de la Plantilla (Desagregada)									Costo total de la plantilla (Pesos)				
	Categoria	Tipo de personal	Costo unitario bruto (pesos)			Número de plazas			Responsabilidad laboral	Ubicación	Octubre	Noviembre	Diciembre	Acumulado oct. a dic.
			Octubre	Noviembre	Diciembre	Octubre	Noviembre	Diciembre						
<b>U. A. de Aguascalientes</b>														
✓ ✓ ✓	200	Profesor Investigador Titular B	44,491	47,993	14,355	38	38	38			1,690,661	1,823,742	545,473	4,059,876
✓ ✓ ✓	200	Profesor Investigador Titular C	23,200	24,588	7,185	267	267	267			6,194,511	6,564,927	1,918,326	14,677,763
✓ ✓ ✓	200	Profesor Investigador Titular C	87,298	91,992	28,291	12	12	12			1,047,578	1,103,898	339,495	2,490,971
✓ ✓ ✓	200	Profesor Investigador Titular C	38,363	40,319	12,059	71	71	71			2,723,768	2,862,615	856,169	6,442,553
✓ ✓ ✓	200	Profesor Investigador Titular C	65,480	69,345	20,885	301	302	302			19,709,418	20,942,069	6,307,209	46,958,695
✓ ✓ ✓	206	Técnico Académico Asistente A	10,046	11,526	3,125	159	158	157			1,597,357	1,821,142	490,641	3,909,140
✓ ✓ ✓	206	Técnico Académico Asistente A	10,545	11,259	2,639	8	8	8			84,360	90,071	21,115	195,546
✓ ✓ ✓	206	Técnico Académico Asistente A	15,452	16,800	4,893	18	18	18			278,131	302,400	88,065	668,595
✓ ✓ ✓	206	Técnico Académico Asistente C	13,515	14,401	4,161	1	1	1			13,515	14,401	4,161	32,077
✓ ✓ ✓	205	Técnico Académico Asociado A	16,980	18,508	5,702	2	2	2			33,961	37,016	11,405	82,381
✓ ✓ ✓	205	Técnico Académico Asociado A	23,073	24,840	8,112	11	11	11			253,800	273,239	89,234	616,272
✓ ✓ ✓	205	Técnico Académico Asociado B	16,429	17,565	5,557	5	5	5			82,147	87,825	27,787	197,759
✓ ✓ ✓	205	Técnico Académico Asociado B	25,558	27,367	8,557	4	4	4			102,231	109,469	34,226	245,926
✓ ✓ ✓	205	Técnico Académico Asociado C	49,524	52,148	15,780	4	4	4			198,097	208,592	63,119	469,808
✓ ✓ ✓	205	Técnico Académico Asociado C	21,344	19,061	6,116	14	14	14			298,823	266,861	85,626	651,309
✓ ✓ ✓	205	Técnico Académico Asociado C	36,026	38,303	11,839	23	23	23			828,603	880,975	272,295	1,981,872
										78,993,786.20	83,155,394.80	23,855,679.83	186,004,860.83	

  
 TESOBERO GENERAL DIRECTOR ADMON

  
 DIRECTOR DE RECURSOS HUMANOS

4to TRIMESTRE DE OCTUBRE A DICIEMBRE DE 2022 ( MILES PESOS ) 186,004.86

ACUMULADO A DICIEMBRE 2022 685,410.66

7

DESTINO DE LOS RECURSOS FEDERALES QUE RECIBEN UNIVERSIDADES E INSTITUCIONES DE EDUCACIÓN MEDIA SUPERIOR Y SUPERIOR

En términos del artículo 36, fracción III, del Decreto de Presupuesto de Egresos de la Federación para el Ejercicio Fiscal 2022

Desglose del gasto corriente de operación

La información presentada es acumulada al periodo que se reporta

Del 01 de octubre al 31 de diciembre de 2022

Fracción III										CUARTO TRIMESTRE 2022			
Universidad / Institución	Programa	Materiales y Suministros			Servicios Generales			Otros			ACUMULADO A DICIEMBRE 2022		
		Octubre	Noviembre	Diciembre	Octubre	Noviembre	Diciembre	Octubre	Noviembre	Diciembre	Enero-Octubre	Enero-Nov.	Enero-Diciembre
U · A · d e  A g u a s c a l i e n t e s	SUBSIDIOS FEDERALES PARA ORGANISMOS DESCENTRALIZADOS ESTATALES U006	0.00	0.00	12,646.49	24,101.00	4,543.93	34,350.73	0.00	0.00	0.00	227,193.16	231,737.09	278,734.31
	PROGRAMA PARA EL DESARROLLO PROFESIONAL DOCENTE (PRODEP) S247	0.00	0.00	0.00	0.00	0.00	0.00	0.00	0.00	0.00	0.00	0.00	0.00
	EXTRAORDINARIO U006	0.00	0.00	0.00	0.00	0.00	0.00	0.00	0.00	0.00	0.00	0.00	0.00
	AAA	0.00	0.00	0.00	0.00	0.00	0.00	0.00	0.00	0.00	0.00	0.00	0.00
	BBB	0.00	0.00	0.00	0.00	0.00	0.00	0.00	0.00	0.00	0.00	0.00	0.00
	CCC	0.00	0.00	0.00	0.00	0.00	0.00	0.00	0.00	0.00	0.00	0.00	0.00
		0.00	0.00	0.00	0.00	0.00	0.00	0.00	0.00	0.00	0.00	0.00	0.00
	SUMA DEL MES	0.00	0.00	12,646.49	24,101.00	4,543.93	34,350.73	0.00	0.00	0.00	227,193.16	231,737.09	278,734.31
	SUMAS ACUMULADAS	0.00	0.00	12,646.49	36,747.49	41,291.42	75,642.15	75,642.15	75,642.15	75,642.15	24,101.00	28,644.93	75,642.15
	ACUMULADO DEL TRIMESTRE			12,646.49			62,995.66			0.00			75,642.15

  
TESORERO GENERAL / DIRECTOR ADMÓN

  
DIRECTOR DE PLANEACIÓN

  
RECTOR

Universidad Autónoma de Aguascalientes  
Estado de Actividades  
Del 01 de Enero al 31 de Octubre 2022  
(Cifras en Pesos)



	2022	2021
<b>INGRESOS Y OTROS BENEFICIOS</b>		
<b>Ingresos de la Gestión:</b>	<b>322,350,801</b>	<b>294,080,801</b>
Impuestos	0	0
Cuotas y Aportaciones de Seguridad Social	0	0
Contribuciones de Mejoras	0	0
Derechos	0	0
Productos	0	0
Aprovechamientos	0	0
Ingresos por Venta de Bienes y Prestación de Servicios	322,350,801	294,080,801
<b>Participaciones, Aportaciones, Convenios, Incentivos Derivados de la Colaboración Fiscal, Fondos Distintos de Aportaciones, Transferencias, Asignaciones, Subsidios y Subvenciones, y Pensiones y Jubilaciones</b>	<b>1,213,883,093</b>	<b>1,205,100,797</b>
Participaciones, Aportaciones, Convenios, Incentivos Derivados de la Colaboración Fiscal y Fondos Distintos de Aportaciones	0	-1,658,814
Transferencias, Asignaciones, Subsidios y Subvenciones, y Pensiones y Jubilaciones	1,213,883,093	1,206,759,611
<b>Otros Ingresos y Beneficios</b>	<b>285,081,588</b>	<b>205,215,493</b>
Ingresos Financieros	69,639,197	100,672,384
Incremento de la Variación de Inventarios	298,929	15,427
Disminución del Exceso de Estimaciones por Pérdida o Deterioro u Obsolescencia	0	0
Disminución del Exceso de Provisiones	0	0
Otros Ingresos y Beneficios Varios	215,143,462	104,527,682
<b>Total de Ingresos y Otros Beneficios</b>	<b>1,821,315,482</b>	<b>1,704,397,091</b>
<b>GASTOS Y OTRAS PERDIDAS</b>		
<b>Gastos de Funcionamiento</b>	<b>1,272,197,008</b>	<b>1,170,636,316</b>
Servicios Personales	1,082,669,165	1,015,131,601
Materiales y Suministros	78,992,127	63,075,249
Servicios Generales	110,535,716	92,429,466
<b>Transferencias, Asignaciones, Subsidios y Otras Ayudas</b>	<b>221,465,344</b>	<b>70,399,829</b>
Transferencias Internas y Asignaciones al Sector Público	58,784	18,000
Transferencias al Resto del Sector Público	0	1,691,000
Subsidios y Subvenciones	0	0
Ayudas Sociales	27,307,713	24,435,729
Pensiones y Jubilaciones	0	0
Transferencias a Fideicomisos, Mandatos y Contratos Análogos	193,309,224	44,123,742
Transferencias a la Seguridad Social	0	0
Donativos	789,623	131,358
Transferencias al Exterior	0	0
<b>Participaciones y Aportaciones</b>	<b>0</b>	<b>0</b>
Participaciones	0	0
Aportaciones	0	0
Convenios	0	0
<b>Intereses, Comisiones y Otros Gastos de la Deuda Pública</b>	<b>0</b>	<b>0</b>
Intereses de la Deuda Pública	0	0
Comisiones de la Deuda Pública	0	0
Gastos de la Deuda Pública	0	0
Costo por Coberturas	0	0
Apoos Financieros	0	0
<b>Otros Gastos y Pérdidas Extraordinarias</b>	<b>17,527,187</b>	<b>88,483,933</b>
Estimaciones, Depreciaciones, Deterioros, Obsolescencia y Amortizaciones	12,733,593	84,166,907
Provisiones	0	0
Disminución de inventarios	102,978	53,549
Aumento por Insuficiencia de Estimaciones por Pérdida o Deterioro y Obsolescencia	0	0
Aumento por Insuficiencia de Provisiones	0	0
Otros Gastos	4,690,615	4,263,477
<b>Inversión Pública</b>	<b>0</b>	<b>1,546,566</b>
Inversión Pública No Capitalizable	0	1,546,566
<b>Total de Gastos y Otras Pérdidas</b>	<b>1,511,189,538</b>	<b>1,331,066,644</b>
<b>Resultado del Ejercicio (Ahorro/Desahorro)</b>	<b>310,125,944</b>	<b>373,330,448</b>

Bajo protesta de decir verdad declaramos que los Estados Financieros y sus Notas son razonablemente correctos y responsabilidad del emisor

M. en IMP. JORGE HUMBERTO LÓPEZ REYNOSO  
DIRECTOR GENERAL DE FINANZAS

C.P. ILDA LETICIA GONZÁLEZ SERNA  
JEFE DE DEPARTAMENTO DE CONTABILIDAD



Universidad Autónoma de Aguascalientes  
Estado de Actividades  
Del 01 de Enero al 30 de Noviembre 2022  
(Cifras en Pesos)



	2022	2021
<b>INGRESOS Y OTROS BENEFICIOS</b>		
<b>Ingresos de la Gestión:</b>	<b>354,216,143</b>	<b>314,504,343</b>
Impuestos	0	0
Cuotas y Aportaciones de Seguridad Social	0	0
Contribuciones de Mejoras	0	0
Derechos	0	0
Productos	0	0
Aprovechamientos	0	0
Ingresos por Venta de Bienes y Prestación de Servicios	354,216,143	314,504,343
<b>Participaciones, Aportaciones, Convenios, Incentivos Derivados de la Colaboración Fiscal, Fondos Distintos de Aportaciones, Transferencias, Asignaciones, Subsidios y Subvenciones, y Pensiones y Jubilaciones</b>	<b>1,385,412,192</b>	<b>1,367,177,179</b>
Participaciones, Aportaciones, Convenios, Incentivos Derivados de la Colaboración Fiscal y Fondos Distintos de Aportaciones	0	-1,663,130
Transferencias, Asignaciones, Subsidios y Subvenciones, y Pensiones y Jubilaciones	1,385,412,192	1,368,840,309
<b>Otros Ingresos y Beneficios</b>	<b>297,752,333</b>	<b>218,374,172</b>
Ingresos Financieros	82,024,967	112,521,225
Incremento de la Variación de Inventarios	304,597	19,450
Disminución del Exceso de Estimaciones por Pérdida o Deterioro u Obsolescencia	0	0
Disminución del Exceso de Provisiones	0	0
Otros Ingresos y Beneficios Varios	215,422,769	105,833,497
<b>Total de Ingresos y Otros Beneficios</b>	<b>2,037,380,669</b>	<b>1,900,055,694</b>
<b>GASTOS Y OTRAS PERDIDAS</b>		
<b>Gastos de Funcionamiento</b>	<b>1,413,742,336</b>	<b>1,320,451,207</b>
Servicios Personales	1,203,410,629	1,128,746,016
Materiales y Suministros	85,187,443	79,365,577
Servicios Generales	125,144,263	112,339,615
<b>Transferencias, Asignaciones, Subsidios y Otras Ayudas</b>	<b>247,438,595</b>	<b>79,932,380</b>
Transferencias Internas y Asignaciones al Sector Público	262,101	18,000
Transferencias al Resto del Sector Público	0	1,691,000
Subsidios y Subvenciones	0	0
Ayudas Sociales	45,066,425	29,179,693
Pensionamientos y Jubilaciones	0	0
Transferencias a Fideicomisos, Mandatos y Contratos Análogos	201,265,206	48,896,868
Transferencias a la Seguridad Social	0	0
Donativos	844,863	146,819
Transferencias al Exterior	0	0
<b>Participaciones y Aportaciones</b>	<b>0</b>	<b>0</b>
Participaciones	0	0
Aportaciones	0	0
Convenios	0	0
<b>Intereses, Comisiones y Otros Gastos de la Deuda Pública</b>	<b>0</b>	<b>0</b>
Intereses de la Deuda Pública	0	0
Comisiones de la Deuda Pública	0	0
Gastos de la Deuda Pública	0	0
Costo por Coberturas	0	0
Apoyos Financieros	0	0
<b>Otros Gastos y Pérdidas Extraordinarias</b>	<b>18,106,923</b>	<b>89,004,373</b>
Estimaciones, Depreciaciones, Deterioros, Obsolescencia y Amortizaciones	12,733,593	84,169,642
Provisiones	0	0
Disminución de inventarios	145,912	56,843
Aumento por Insuficiencia de Estimaciones por Pérdida o Deterioro y Obsolescencia	0	0
Aumento por Insuficiencia de Provisiones	0	0
Otros Gastos	5,227,418	4,777,888
<b>Inversión Pública</b>	<b>469,630</b>	<b>1,546,566</b>
Inversión Pública No Capitalizable	469,630	1,546,566
<b>Total de Gastos y Otras Pérdidas</b>	<b>1,679,757,484</b>	<b>1,490,934,526</b>
<b>Resultado del Ejercicio (Ahorro/Desahorro)</b>	<b>357,623,185</b>	<b>409,121,168</b>

Bajo protesta de decir verdad declaramos que los Estados Financieros y sus Notas son razonablemente correctos y responsabilidad del emisor

  
M. en IMP. JORGE HUMBERTO LÓPEZ REYNOSO  
DIRECTOR GENERAL DE FINANZAS

  
C.P. ILDA LETICIA GONZÁLEZ SERNA  
JEFE DE DEPARTAMENTO DE CONTABILIDAD

Universidad Autónoma de Aguascalientes

Estado de Actividades

Del 01 de Enero al 31 de Diciembre 2022

(Cifras en Pesos)



UNIVERSIDAD AUTÓNOMA  
DE AGUASCALIENTES

	2022	2021
<b>INGRESOS Y OTROS BENEFICIOS</b>		
<b>Ingresos de la Gestión:</b>	<b>552,335,753</b>	<b>392,348,973</b>
Impuestos	0	0
Cuotas y Aportaciones de Seguridad Social	0	0
Contribuciones de Mejoras	0	0
Derechos	0	0
Productos	0	0
Aprovechamientos	0	0
Ingresos por Venta de Bienes y Prestación de Servicios	552,335,753	392,348,973
<b>Participaciones, Aportaciones, Convenios, Incentivos Derivados de la Colaboración Fiscal, Fondos Distintos de Aportaciones, Transferencias, Asignaciones, Subsidios y Subvenciones, y Pensiones y Jubilaciones</b>	<b>1,463,074,682</b>	<b>1,406,042,753</b>
Participaciones, Aportaciones, Convenios, Incentivos Derivados de la Colaboración Fiscal y Fondos Distintos de Aportaciones	0	-1,691,156
Transferencias, Asignaciones, Subsidios y Subvenciones, y Pensiones y Jubilaciones	1,463,074,682	1,407,733,909
<b>Otros Ingresos y Beneficios</b>	<b>306,695,176</b>	<b>226,989,400</b>
Ingresos Financieros	90,555,066	120,122,539
Incremento de la Variación de Inventarios	304,597	950,058
Disminución del Exceso de Estimaciones por Pérdida o Deterioro u Obsolescencia	0	0
Disminución del Exceso de Provisiones	0	0
Otros Ingresos y Beneficios Varios	215,835,513	105,916,804
<b>Total de Ingresos y Otros Beneficios</b>	<b>2,322,105,612</b>	<b>2,025,381,127</b>
<b>GASTOS Y OTRAS PERDIDAS</b>		
<b>Gastos de Funcionamiento</b>	<b>1,602,027,727</b>	<b>1,491,866,095</b>
Servicios Personales	1,343,480,332	1,265,018,978
Materiales y Suministros	104,471,024	94,169,473
Servicios Generales	154,076,371	132,677,643
<b>Transferencias, Asignaciones, Subsidios y Otras Ayudas</b>	<b>528,159,697</b>	<b>200,030,212</b>
Transferencias Internas y Asignaciones al Sector Público	262,101	18,000
Transferencias al Resto del Sector Público	0	1,691,000
Subsidios y Subvenciones	0	0
Ayudas Sociales	47,451,663	43,741,768
Pensionamientos y Jubilaciones	0	0
Transferencias a Fideicomisos, Mandatos y Contratos Análogos	479,601,072	154,304,545
Transferencias a la Seguridad Social	0	0
Donativos	844,863	274,900
Transferencias al Exterior	0	0
<b>Participaciones y Apotaciones</b>	<b>0</b>	<b>0</b>
Participaciones	0	0
Aportaciones	0	0
Convenios	0	0
<b>Intereses, Comisiones y Otros Gastos de la Deuda Pública</b>	<b>0</b>	<b>0</b>
Intereses de la Deuda Pública	0	0
Comisiones de la Deuda Pública	0	0
Gastos de la Deuda Pública	0	0
Costo por Coberturas	0	0
Apoyos Financieros	0	0
<b>Otros Gastos y Pérdidas Extraordinarias</b>	<b>70,253,241</b>	<b>93,914,263</b>
Estimaciones, Depreciaciones, Deterioros, Obsolescencia y Amortizaciones	64,341,690	87,820,555
Provisiones	0	0
Disminución de inventarios	226,849	1,004,514
Aumento por Insuficiencia de Estimaciones por Pérdida o Deterioro y Obsolescencia	0	0
Aumento por Insuficiencia de Provisiones	0	0
Otros Gastos	5,684,702	5,089,193
<b>Inversión Pública</b>	<b>469,630</b>	<b>1,546,566</b>
Inversión Pública No Capitalizable	469,630	1,546,566
<b>Total de Gastos y Otras Pérdidas</b>	<b>2,200,910,295</b>	<b>1,787,357,136</b>
<b>Resultado del Ejercicio (Ahorro/Desahorro)</b>	<b>121,195,317</b>	<b>238,023,991</b>

Bajo protesta de decir verdad declaramos que los Estados Financieros y sus Notas son razonablemente correctos y responsabilidad del emisor

M. en IMP. JORGE HÚMBERTO LÓPEZ REYNOSO  
DIRECTOR GENERAL DE FINANZAS

C.P. ILDA LETICIA GONZÁLEZ SERINA  
JEFE DE DEPARTAMENTO DE CONTABILIDAD



**Universidad Autónoma de Aguascalientes**  
**Estado de Situación Financiera**  
**Al 31 de Diciembre 2022**  
**(Cifras en Pesos)**



ACTIVO	2022	2021	PASIVO	2022	2021
<b>Activo circulante</b>			<b>Pasivo Circulante</b>		
Efectivo y Equivalentes	2,150,051,236	2,103,786,736	Cuentas por Pagar a Corto Plazo	300,228,046	334,359,880
Derechos a Recibir Efectivo o Equivalentes	343,008,502	276,153,771	Documentos por Pagar a Corto Plazo	178,418	0
Derecho a Recibir Bienes o Servicios	23,111,150	15,092,671	Porción a Corto Plazo de la Deuda Pública a Largo Plazo	0	0
Inventarios	-26,549,662	-10,172,992	Títulos y Valores a Corto Plazo	0	0
Almacenes	1,207,367	852,130	Pasivos Diferidos a Corto Plazo	24,982,954	35,990,974
Estimación por Pérdida o Deterioro de Activos Circulantes	0	0	Fondos y Bienes de Terceros en Garantía y/o Administración a Corto Plazo	15,399,341	18,585,960
Otros Activos Circulantes	0	0	Provisiones a Corto Plazo	0	0
<b>Total de Activos Circulantes</b>	<b>2,490,828,593</b>	<b>2,385,712,317</b>	Otros Pasivos a Corto Plazo	0	0
<b>Activo No Circulante</b>			<b>Total de Pasivo Circulante</b>	<b>340,788,758</b>	<b>388,896,814</b>
Inversiones Financieras a Largo Plazo	0	0	<b>Pasivo No Circulante</b>		
Derechos a Recibir Efectivo o Equivalentes a Largo Plazo	1,110,557	1,110,557	Cuentas por Pagar a Largo Plazo	0	0
Bienes Inmuebles, Infraestructura y Construcciones en Proceso	1,239,864,977	1,142,331,659	Documentos por Pagar a Largo Plazo	0	0
Bienes Muebles	1,132,224,702	1,051,357,074	Deuda Pública a Largo Plazo	0	0
Activos Intangibles	19,543,243	19,387,223	Pasivos Diferidos a Largo Plazo	1,899,662	1,899,662
Depreciación, Deterioro y Amortización Acumulada de Bienes	-531,753,489	-476,021,678	Fondos y Bienes de Terceros en Garantía y/o Administración a Largo Plazo	75,322	75,322
Activos Diferidos	52,366	52,366	Provisiones a Largo Plazo	1,505,541,707	1,313,265,860
Estimación por Pérdida o Deterioro de Activos No Circulantes	0	0	<b>Total de Pasivos No Circulantes</b>	<b>1,507,516,691</b>	<b>1,315,240,844</b>
<b>Total de Activos no Circulantes</b>	<b>1,861,042,356</b>	<b>1,738,217,201</b>	<b>Total del Pasivo</b>	<b>1,848,305,448</b>	<b>1,704,137,658</b>
Otros Activos No Circulantes	0	0	<b>HACIENDA PÚBLICA/PATRIMONIO</b>		
<b>Total de otros Activos No Circulantes</b>	<b>0</b>	<b>0</b>	Hacienda Pública/Patrimonio Contribuido		
<b>Total del Activo</b>	<b>4,351,870,948</b>	<b>4,123,929,518</b>	Aportaciones	0	0
			Donaciones de Capital	261,929	261,929
			Actualización de la Hacienda Pública/Patrimonio	104,873,000	104,873,000
			<b>Hacienda Pública/Patrimonio Generado</b>		
			Resultados del Ejercicio (Ahorro/Desahorro)	121,195,317	238,023,991
			Resultados de Ejercicios Anteriores	2,579,175,178	2,378,128,565
			Revalúos	-200,000	-200,000
			Reservas	0	0
			Rectificaciones de Resultados de Ejercicios Anteriores	-301,739,924	-301,295,625
			<b>Exceso o Insuficiencia en la Actualización de la Hacienda Pública/Patrimonio</b>		
			Resultado por Posición Monetaria	0	0
			Resultado por Tenencia de Activos No Monetarios	0	0
			<b>Total Hacienda Pública/Patrimonio</b>	<b>2,503,565,500</b>	<b>2,419,791,860</b>
			<b>Total del Pasivo y Hacienda Pública/Patrimonio</b>	<b>4,351,870,948</b>	<b>4,123,929,518</b>

Bajo protesta de decir verdad declaramos que los Estados Financieros y sus Notas son razonablemente correctos y responsabilidad del emisor

  
M. en IMP. JORGE HUMBERTO LÓPEZ REYNOSO  
DIRECTOR GENERAL DE FINANZAS

  
C.P. ILDA LETICIA GONZÁLEZ SERNA  
JEFE DE DEPARTAMENTO DE CONTABILIDAD

Universidad Autónoma de Aguascalientes  
 Estado de Flujo de Efectivo  
 Del 01 de Enero al 31 de Diciembre 2022  
 (Cifras en Pesos)



	2022	2021
<b>Flujos de Efectivo a las Actividades de Operación</b>		
<b>Origen</b>	<b>2,322,105,612</b>	<b>2,025,381,127</b>
Impuestos	0	0
Cuotas y Aportaciones de Seguridad Social	0	0
Contribuciones de Mejoras	0	0
Derechos	0	0
Productos	0	0
Aprovechamientos	0	0
Ingresos por Venta de Bienes y Prestación de Servicios	552,335,753	392,348,973
Participaciones, Aportaciones, Convenios, Incentivos Derivados de la Colaboración Fiscal y Fondos Distintos de Aportaciones	0	-1,691,156
Transferencias, Asignaciones, Subsidios y Subvenciones, y Pensiones y Jubilaciones	1,463,074,682	1,407,733,909
Otros orígenes de operación	306,695,176	226,989,400
<b>Aplicación</b>	<b>2,200,910,295</b>	<b>1,787,357,136</b>
Servicios Personales	1,343,480,332	1,265,018,978
Materiales y Suministros	104,471,024	94,169,473
Servicios Generales	154,076,371	132,677,643
Transferencias Internas y Asignaciones al Sector Público	262,101	18,000
Transferencias al Resto del Sector Público	0	1,691,000
Subsidios y Subvenciones	0	0
Ayudas Sociales	47,451,663	43,741,768
Pensiones y Jubilaciones	0	0
Transferencias a Fideicomisos, Mandatos y Contratos Análogos	479,601,072	154,304,545
Transferencias a la Seguridad Social	0	0
Donativos	844,863	274,900
Transferencias al Exterior	0	0
Participaciones	0	0
Aportaciones	0	0
Convenios	0	0
Otras Aplicaciones de Operación	70,722,871	95,460,828
<b>Flujos Netos de Efectivos por Actividades de Operación</b>	<b>121,195,317</b>	<b>238,023,991</b>
<b>Flujos de Efectivo de las Actividades de Inversión</b>		
<b>Origen</b>	<b>72,108,481</b>	<b>102,297,774</b>
Bienes Inmuebles, Infraestructura y Construcciones en Proceso	0	0
Bienes Muebles	0	0
Otros Orígenes de Inversión	72,108,481	102,297,774
<b>Aplicación</b>	<b>253,785,411</b>	<b>181,554,857</b>
Bienes Inmuebles, Infraestructura y Construcciones en Proceso	97,533,318	68,475,073
Bienes Muebles	80,867,628	71,181,639
Otras aplicaciones de Inversión	75,384,466	41,898,145
<b>Flujos Netos de Efectivos por Actividades de Inversión</b>	<b>-181,676,930</b>	<b>-79,257,083</b>
<b>Flujo de Efectivo de las Actividades de Financiamiento</b>		
<b>Origen</b>	<b>192,454,264</b>	<b>164,744,939</b>
Endeudamiento Neto	0	0
Interno	0	0
Externo	0	0
Otros Orígenes de Financiamiento	192,454,264	164,744,939
<b>Aplicación</b>	<b>85,708,151</b>	<b>175,225,963</b>
Servicios de la Deuda	0	0
Interno	0	0
Externo	0	0
Otras Aplicaciones de Financiamiento	85,708,151	175,225,963
<b>Flujos Netos de Efectivo por Actividades de Financiamiento</b>	<b>106,746,113</b>	<b>-10,481,023</b>
<b>Incremento/Disminución Neta en el Efectivo y Equivalentes al Efectivo</b>	<b>46,264,500</b>	<b>148,285,885</b>
<b>Efectivo y Equivalentes al Efectivo al Inicio del Ejercicio</b>	<b>2,103,786,736</b>	<b>1,955,500,852</b>
<b>Efectivo y Equivalentes al Efectivo al Final del Ejercicio</b>	<b>2,150,051,236</b>	<b>2,103,786,736</b>

Bajo protesta de decir verdad declaramos que los Estados Financieros y sus Notas son razonablemente correctos y responsabilidad del emisor

M. en IMP. JORGE HUMBERTO LÓPEZ REYNOSO  
 DIRECTOR GENERAL DE FINANZAS

C.P. ILDA LETICIA GONZALEZ SERNA  
 JEFE DE DEPARTAMENTO DE CONTABILIDAD



Universidad Autónoma de Aguascalientes  
 Estado Analítico de la Deuda y Otros Pasivos  
 Del 01 de Enero al 31 de Diciembre 2022  
 (Cifras en Pesos)



Denominación de la Deuda	Moneda de Contratación	Institución o País Acreedor	Saldo Inicial del Periodo	Saldo Final del Periodo
<b>DEUDA PÚBLICA</b>				
<b>Corto Plazo</b>				
<b>Deuda Interna</b>				
	Instituciones de Crédito		0	0
	Titulos y Valores		0	0
	Arrendamientos Financieros		0	0
<b>Deuda Externa</b>				
	Organismos Financieros Internacionales		0	0
	Deuda Bilateral		0	0
	Titulos y Valores		0	0
	Arrendamientos Financieros		0	0
<b>Subtotal de Deuda Pública a Corto Plazo</b>				
<b>Largo Plazo</b>				
<b>Deuda Interna</b>				
	Instituciones de Crédito		0	0
	Titulos y Valores		0	0
	Arrendamientos Financieros		0	0
<b>Deuda Externa</b>				
	Organismos Financieros Internacionales		0	0
	Deuda Bilateral		0	0
	Titulos y Valores		0	0
	Arrendamientos Financieros		0	0
<b>Subtotal de Deuda Pública a Largo Plazo</b>				
<b>Total de Otros Pasivos</b>			1,704,137,658	1,848,305,448
<b>Total de Deuda Pública y Otros Pasivos</b>			<b>1,704,137,658</b>	<b>1,848,305,448</b>

Bajo protesta de decir verdad declaramos que los Estados Financieros y sus Notas son razonablemente correctos y responsabilidad del emisor

  
 M. en IMP. JORGE HUMBERTO LÓPEZ REYNOSO  
 DIRECTOR GENERAL DE FINANZAS

  
 C.P. ILDA LETICIA GONZÁLEZ SERNA  
 JEFE DE DEPARTAMENTO DE CONTABILIDAD

**Matrícula Estudiantil**  
**Semestre Agosto - Diciembre 2022**  
4to. Trimestre

NIVEL DE ESTUDIOS	TOTAL	Nuevo Ingreso	Reingreso
		20,623	4,219
BACHILLERATO	3,932	1,295	2,637
LICENCIATURA	15,826	2,876	12,950
ESPECIALIDADES MÉDICAS	547	0	547
MAESTRÍA	175	25	150
DOCTORADO	143	23	120

NIVEL DE ESTUDIOS Y CENTRO ACADÉMICO	TOTAL	Nuevo Ingreso	Reingreso
		20,623	4,219
BACHILLERATO	3,932	1,295	2,637
CENTRO DE EDUCACIÓN MEDIA. PLANTEL CENTRAL	1,370	453	917
CENTRO DE EDUCACIÓN MEDIA. PLANTEL ORIENTE	2,562	842	1,720
LICENCIATURA	15,826	2,876	12,950
CENTRO DE LAS ARTES Y LA CULTURA	509	119	390
CENTRO DE CIENCIAS AGROPECUARIAS	685	124	561
CENTRO DE CIENCIAS BÁSICAS	2,439	519	1,920
CENTRO DE CIENCIAS DEL DISEÑO Y DE LA CONSTRUCCIÓN	2,080	316	1,764
CENTRO DE CIENCIAS EMPRESARIALES	886	202	684
CENTRO DE CIENCIAS ECONÓMICAS Y ADMINISTRATIVAS	2,989	513	2,476
CENTRO DE CIENCIAS DE LA INGENIERÍA	1,354	317	1,037
CENTRO DE CIENCIAS DE LA SALUD	2,403	370	2,033
CENTRO DE CIENCIAS SOCIALES Y HUMANIDADES	2,481	396	2,085
ESPECIALIDADES MÉDICAS	547	0	547
CENTRO DE CIENCIAS DE LA SALUD	547	0	547
MAESTRÍA	175	25	150
CENTRO DE LAS ARTES Y LA CULTURA	22	0	22
CENTRO DE CIENCIAS AGROPECUARIAS	4	2	2
CENTRO DE CIENCIAS BÁSICAS	53	23	30
CENTRO DE CIENCIAS DEL DISEÑO Y DE LA CONSTRUCCIÓN	27	0	27
CENTRO DE CIENCIAS ECONÓMICAS Y ADMINISTRATIVAS	26	0	26
CENTRO DE CIENCIAS DE LA SALUD	5	0	5
CENTRO DE CIENCIAS SOCIALES Y HUMANIDADES	38	0	38
DOCTORADO	143	23	120
CENTRO DE LAS ARTES Y LA CULTURA	9	0	9
CENTRO DE CIENCIAS BÁSICAS	53	7	46
CENTRO DE CIENCIAS DEL DISEÑO Y DE LA CONSTRUCCIÓN	19	0	19
CENTRO DE CIENCIAS ECONÓMICAS Y ADMINISTRATIVAS	14	0	14
CENTRO DE CIENCIAS SOCIALES Y HUMANIDADES	48	16	32





NIVEL DE ESTUDIOS, CENTRO ACADÉMICO Y PROGRAMA EDUCATIVO	TOTAL	Nuevo Ingreso	Reingreso
	20,623	4,219	16,404
<b>BACHILLERATO</b>	<b>3,932</b>	<b>1,295</b>	<b>2,637</b>
<b>CENTRO DE EDUCACIÓN MEDIA. PLANTEL CENTRAL</b>	<b>1,370</b>	<b>453</b>	<b>917</b>
BACHILLERATO GENERAL	1,370	453	917
<b>CENTRO DE EDUCACIÓN MEDIA. PLANTEL ORIENTE</b>	<b>2,562</b>	<b>842</b>	<b>1,720</b>
BACHILLERATO GENERAL	2,562	842	1,720
<b>LICENCIATURA</b>	<b>15,826</b>	<b>2,876</b>	<b>12,950</b>
<b>CENTRO DE LAS ARTES Y LA CULTURA</b>	<b>509</b>	<b>119</b>	<b>390</b>
ARTES CINEMATOGRAFICAS Y AUDIOVISUALES	105	25	80
ACTUACIÓN/ARTES ESCÉNICAS:ACTUACIÓN	78	20	58
ESTUDIOS DEL ARTE Y GESTIÓN CULTURAL	99	22	77
LETRAS HISPÁNICAS	125	28	97
MÚSICA	102	24	78
<b>CENTRO DE CIENCIAS AGROPECUARIAS</b>	<b>685</b>	<b>124</b>	<b>561</b>
INGENIERO AGRÓNOMO	154	49	105
ING. EN ALIMENTOS / ING. AGROINDUSTRIAL	106	28	78
MÉDICO VETERINARIO ZOOTECNISTA	425	47	378
<b>CENTRO DE CIENCIAS BÁSICAS</b>	<b>2,439</b>	<b>519</b>	<b>1,920</b>
QUÍMICO FARMACOBIOLOGO	398	48	350
BIOLOGÍA	190	45	145
BIOTECNOLOGÍA	202	49	153
INFORMÁTICA Y TEC. COMP.	180	47	133
ING. EN COMPUTACIÓN INTELIGENTE	224	48	176
ING. INDUSTRIAL ESTADÍSTICO	181	37	144
ING. SISTEMAS COMPUTACIONALES	619	139	480
ING. BIOQUÍMICA	220	45	175
ING. ELECTRÓNICA	151	34	117
MATEMÁTICAS APLICADAS	74	27	47
<b>CENTRO DE CIENCIAS DEL DISEÑO Y DE LA CONSTRUCCIÓN</b>	<b>2,080</b>	<b>316</b>	<b>1,764</b>
ARQUITECTURA	410	48	362
DISEÑO DE INTERIORES	180	47	133
DISEÑO DE MODA EN INDUMENTARIA Y TEXTILES	324	47	277
DISEÑO GRÁFICO	346	50	296
DISEÑO INDUSTRIAL	326	49	277
INGENIERÍA CIVIL	390	44	346
URBANISMO	104	31	73
<b>CENTRO DE CIENCIAS EMPRESARIALES</b>	<b>886</b>	<b>202</b>	<b>684</b>
ADMON. Y GESTIÓN FÍSCAL DE PYMES	176	49	127
AGRONEGOCIOS	128	26	102
COMERCIO ELECTRÓNICO	175	46	129
LOGÍSTICA EMPRESARIAL	407	81	326
<b>CENTRO DE CIENCIAS ECONÓMICAS Y ADMINISTRATIVAS</b>	<b>2,989</b>	<b>513</b>	<b>2,476</b>
ADMINISTRACIÓN DE EMPRESAS	580	95	485
ADMINISTRACIÓN DE LA PRODUCCIÓN Y SERVICIOS	146	38	108
ADMINISTRACIÓN FINANCIERA	347	48	299
COMERCIO INTERNACIONAL	239	49	190
CONTADOR PÚBLICO	706	98	608
ECONOMÍA	149	46	103
GESTIÓN TURÍSTICA	156	48	108
MERCADOTECNIA	328	46	282
RELACIONES INDUSTRIALES	338	45	293

<b>CENTRO DE CIENCIAS DE LA INGENIERÍA</b>	<b>1,354</b>	<b>317</b>	<b>1,037</b>
ING. AUTOMOTRÍZ	337	77	260
ING. BIOMÉDICA	373	81	292
ING. ROBÓTICA	298	81	217
ING. EN MANUFACTURA Y AUTOMATIZACIÓN INDUSTRIAL	126	33	93
ING. ENERGÍAS RENOVABLES	123	22	101
ING. EN DISEÑO MECÁNICO	97	23	74
<b>CENTRO DE CIENCIAS DE LA SALUD</b>	<b>2,403</b>	<b>370</b>	<b>2,033</b>
CULTURA FÍSICA Y DEPORTE	171	46	125
ENFERMERÍA	500	95	405
MÉDICO CIRUJANO	723	95	628
MÉDICO ESTOMATÓLOGO	392	39	353
NUTRICIÓN	299	49	250
OPTOMETRÍA	150	46	104
TERAPIA FÍSICA	168	0	168
<b>CENTRO DE CIENCIAS SOCIALES Y HUMANIDADES</b>	<b>2,481</b>	<b>396</b>	<b>2,085</b>
ASESORÍA PSICOPEDAGÓGICA	276	40	236
CIENCIAS POLÍTICAS Y ADMÓN. PÚBLICA	147	39	108
COMUNICACIÓN E INFORMACIÓN	184	48	136
COMUNICACIÓN CORP. EST. / COMUNICACIÓN ORGANIZACIONAL	155	29	126
DERECHO	689	47	642
DOC. DEL IDIOMA INGLÉS	187	46	141
- PROPEDEÚTICO	0	0	0
DOC. DE FRANCÉS Y ESPAÑOL COMO LENG. EXTRANJERA	91	14	77
FILOSOFÍA	39	11	28
HISTORIA	85	16	69
PSICOLOGÍA	397	48	349
SOCIOLOGÍA	52	12	40
TRABAJO SOCIAL	179	46	133
<b>ESPECIALIDADES MÉDICAS</b>	<b>547</b>	<b>0</b>	<b>547</b>
<b>CENTRO DE CIENCIAS DE LA SALUD</b>	<b>547</b>	<b>0</b>	<b>547</b>
ESP. EN ANESTESIOLOGÍA	71	0	71
ESP. EN CARDIOLOGÍA	7	0	7
ESP. EN CARDIOLOGÍA CLÍNICA	6	0	6
ESP. EN CIRUGÍA GENERAL	75	0	75
ESP. EN GINECOLOGÍA Y OBSTETRICIA	43	0	43
ESP. EN IMAGENOLÓGICA DIAGNÓSTICA Y TERAPÉUTICA	13	0	13
ESP. EN MEDICINA DEL ENFERMO EN ESTADO CRÍTICO	11	0	11
ESP. EN MEDICINA DEL ENFERMO PEDIÁTRICO EN EDO. CRÍTICO	4	0	4
ESP. EN MEDICINA FAMILIAR	108	0	108
ESP. EN MEDICINA INTERNA	84	0	84
ESP. EN ORTOPEDIA Y TRAUMATOLOGÍA	23	0	23
ESP. EN PEDIATRÍA MÉDICA	26	0	26
ESP. EN NEFROLOGÍA	4	0	4
ESP. EN ONCOLOGÍA PEDIÁTRICA	2	0	2
ESP. EN URGENCIAS MÉDICO QUIRÚRGICAS	70	0	70
<b>MAESTRÍA</b>	<b>175</b>	<b>25</b>	<b>150</b>
<b>CENTRO DE LAS ARTES Y LA CULTURA</b>	<b>22</b>	<b>0</b>	<b>22</b>
M EN ARTE	22	0	22
<b>CENTRO DE CIENCIAS AGROPECUARIAS</b>	<b>4</b>	<b>2</b>	<b>2</b>
M PROD PECUARIA	4	2	2
<b>CENTRO DE CIENCIAS BÁSICAS</b>	<b>53</b>	<b>23</b>	<b>30</b>
M C A BIOTEC O TOXIC	23	8	15
M C OPC COMP, MAT APL	20	5	15
M EN INF Y TEC COMPUTACIONALES	10	10	0
<b>CENTRO DE CIENCIAS DEL DISEÑO Y DE LA CONSTRUCCIÓN</b>	<b>27</b>	<b>0</b>	<b>27</b>
M.INGENIERÍA CIVIL	23	0	23
M.PLANEACION URBANA	4	0	4
<b>CENTRO DE CIENCIAS ECONÓMICAS Y ADMINISTRATIVAS</b>	<b>26</b>	<b>0</b>	<b>26</b>
M EN ADMINISTRACION	16	0	16
M EN IMPUESTOS	10	0	10
<b>CENTRO DE CIENCIAS DE LA SALUD</b>	<b>5</b>	<b>0</b>	<b>5</b>
M INV BIOMEDICA	5	0	5
<b>CENTRO DE CIENCIAS SOCIALES Y HUMANIDADES</b>	<b>38</b>	<b>0</b>	<b>38</b>
M EN INV EDUCATIVA	11	0	11
M EN INV EN PSICOLOG	12	0	12
M INV SOC Y HUMANIST	15	0	15



DOCTORADO	143	23	120
<b>CENTRO DE LAS ARTES Y LA CULTURA</b>	<b>9</b>	<b>0</b>	<b>9</b>
D. EN ARTE Y CULTURA	9	0	9
<b>CENTRO DE CIENCIAS BÁSICAS</b>	<b>53</b>	<b>7</b>	<b>46</b>
D C BIOLOGICAS	19	0	19
D. EN C. APL Y TECNOLG	0	0	0
DOC. EN C. APLICADAS Y TEC. CON ORIENTACION	23	4	19
D C BIOLOGICAS (DIRECTO)	11	3	8
<b>CENTRO DE CIENCIAS DEL DISEÑO Y DE LA CONSTRUCCIÓN</b>	<b>19</b>	<b>0</b>	<b>19</b>
D ARQUITECTURA	2	0	2
D C AMBITOS ANTROPIC	17	0	17
<b>CENTRO DE CIENCIAS ECONÓMICAS Y ADMINISTRATIVAS</b>	<b>14</b>	<b>0</b>	<b>14</b>
D C ADMINISTRATIVAS	14	0	14
<b>CENTRO DE CIENCIAS SOCIALES Y HUMANIDADES</b>	<b>48</b>	<b>16</b>	<b>32</b>
D E SOCIOCULTURALES	34	16	18
D ECON SOC SOLIDAR	4	0	4
D EN DERECHO	4	0	4
D EN PSICOLOGIA	6	0	6



M. en C.E.A. Imelda Jiménez García  
Jefa del Departamento de Control Escolar




Dra. en C. A. Elena Patricia Mojica Carrillo  
Directora General de Planeación y Desarrollo

Fuente: Elaborado por el Departamento de Estadística Institucional de la DGPD con base a la información proporcionada por el Departamento de Control Escolar adscrito a la Secretaría General.  
Fecha de corte: 30 de Noviembre de 2022.



**RESUMEN DE ESTADO DE ACTIVIDADES**

INGRESOS	DICIEMBRE		ACUMULADO	
			ENE. A DIC. 2022	
RECURSOS FEDERALES	261,647.01	100.00%	964,144.97	100.00%
<b>TOTAL DE INGRESOS FEDERALES</b>	<u>261,647.01</u>	<u>100.00%</u>	<u>964,144.97</u>	<u>100.00%</u>
<b>EGRESOS</b>				
PLANTILLA	186,004.86	71.09%	685,410.66	0.00%
MATERIALES SUMINISTROS	12,646.49	4.83%	12,646.49	0.00%
GASTOS GENERALES	62,995.66	24.08%	266,087.82	0.00%
OTROS	0.00	0.00%	0.00	0.00%
<b>TOTAL DE EGRESOS FEDERALES</b>	<u>261,647.01</u>	<u>100.00%</u>	<u>964,144.97</u>	<u>0.00%</u>
<b>UTILIDAD O PÉRDIDA</b>	<u>0.00</u>	<u>0.00%</u>	<u>0.00</u>	<u>0.00%</u>

  
Mtro. en I. Jorge Humberto López Reynoso  
Director General de Finanzas

  
Dra. en Admón. Sandra Yesenia Pinzón Castro  
Rectora

**NOTA:**

La información presentada en este formato, no exige la entrega de la Fracción IV, "Los estados de situación financiera, analítico, así como el de origen y aplicación de recursos públicos federales", mismos que deberán anexar en la entrega trimestral.



DESTINO DE LOS RECURSOS FEDERALES QUE RECIBEN UNIVERSIDADES E INSTITUCIONES DE EDUCACIÓN MEDIA SUPERIOR Y SUPERIOR

En términos del artículo 36, fracción V, del Decreto de Presupuesto de Egresos de la Federación para el Ejercicio Fiscal 2022

Información desagregada de matrícula

La información presentada es acumulada al periodo que se reporta

Del 01 de octubre al 31 de diciembre de 2022

Universidad / Institución	U. A. de Aguascalientes
---------------------------	-------------------------

CONSOLIDADO			
Nivel Educativo	Número de Alumnos		
	Primer Ingreso	Reingreso	Total
Medio Superior	1,295	2,637	3,932
Técnico Superior Universitario	0	0	0
Licenciatura	2,876	12,950	15,826
Especialidad	0	547	547
Maestría	25	150	175
Doctorado	23	120	143
Otros			0
:			0
:			0
:			0
:			0
TOTAL	4,219	16,404	20,623

Nivel Educativo	Escuela/Facultad/Centro	Municipio	Programa/Carrera	Número de Alumnos		
				Primer Ingreso	Reingreso	Total
BACHILLERATO	CENTRO DE ENSEÑANZA MEDIA PLANTEL CENTRAL		BACHILLERATO GENERAL	453	917	1,370
	CENTRO DE ENSEÑANZA MEDIA PLANTEL ORIENTE		BACHILLERATO GENERAL	842	1,720	2,562
LICENCIATURA	CENTRO DE LAS ARTES Y LA CULTURA		ARTES CINEMATOGRAFICAS Y AUDIOVISUALES	25	80	105
			ACTUACIÓN/ARTES ESCÉNICAS:ACTUACIÓN	20	58	78
			ESTUDIOS DEL ARTE Y GESTIÓN CULTURAL	22	77	99
			LETRAS HISPÁNICAS	28	97	125
			MÚSICA	24	78	102
			INGENIERO AGRÓNOMO	49	105	154
	CENTRO DE CIENCIAS AGROPECUARIAS		ING. EN ALIMENTOS / ING. AGROINDUSTRIAL	28	78	106
			MÉDICO VETERINARIO ZOOTECNISTA	47	378	425
			QUÍMICO FARMACOBIOLOGO	48	350	398
	CENTRO DE CIENCIAS BÁSICAS		BIOLOGÍA	45	145	190
			BIOTECNOLOGÍA	49	153	202
			INFORMÁTICA Y TEC. COMP. Y/O TEC. DE INFORMACION	47	133	180
			ING. EN COMPUTACIÓN INTELIGENTE	48	176	224
		ING. INDUSTRIAL ESTADÍSTICO	37	144	181	
		ING. SISTEMAS COMPUTACIONALES	139	480	619	

Handwritten signatures and marks in blue ink at the bottom of the page.

DESTINO DE LOS RECURSOS FEDERALES QUE RECIBEN UNIVERSIDADES E INSTITUCIONES DE EDUCACIÓN MEDIA SUPERIOR Y SUPERIOR

En términos del artículo 36, fracción V, del Decreto de Presupuesto de Egresos de la Federación para el Ejercicio Fiscal 2022

Información desagregada de matrícula

La información presentada es acumulada al periodo que se reporta

Del 01 de octubre al 31 de diciembre de 2022

Universidad / Institución	U. A. de Aguascalientes
---------------------------	-------------------------

		ING. BIOQUÍMICA	45	175	220
		ING. ELECTRÓNICA	34	117	151
		MATEMÁTICAS APLICADAS	27	47	74
	CENTRO DE CIENCIAS DEL DISEÑO Y DE LA CONSTRUCCIÓN	ARQUITECTURA	48	362	410
		DISEÑO DE INTERIORES	47	133	180
		DISEÑO DE MODA EN INDUMENTARIA Y TEXTILES	47	277	324
		DISEÑO GRÁFICO	50	296	346
		DISEÑO INDUSTRIAL	49	277	326
		INGENIERÍA CIVIL	44	346	390
		URBANISMO	31	73	104
	CENTRO DE CIENCIAS EMPRESARIALES	ADMN. Y GESTIÓN FISCAL DE PYMES	49	127	176
		AGRONEGOCIOS	26	102	128
		COMERCIO ELECTRÓNICO	46	129	175
		LOGÍSTICA EMPRESARIAL	81	326	407
	CENTRO DE CIENCIAS ECONÓMICAS Y ADMINISTRATIVAS	ADMINISTRACIÓN DE EMPRESAS	95	485	580
		ADMINISTRACIÓN DE LA PRODUCCIÓN Y SERVICIOS	38	108	146
		ADMINISTRACIÓN FINANCIERA	48	299	347
		COMERCIO INTERNACIONAL	49	190	239
		CONTADOR PÚBLICO	98	608	706
		ECONOMÍA	46	103	149
		GESTIÓN TURÍSTICA	48	108	156
		MERCADOTECNIA	46	282	328
		RELACIONES INDUSTRIALES	45	293	338
	CENTRO DE CIENCIAS DE LA INGENIERIA	ING. AUTOMOTRÍZ	77	260	337
		ING. BIOMÉDICA	81	292	373
		ING. ROBÓTICA	81	217	298
		ING. EN MANUFACTURA Y AUTOMATIZACIÓN INDUSTRIAL	33	93	126
		ING. ENERGÍAS RENOVABLES	22	101	123
		ING. EN DISEÑO MECÁNICO	23	74	97
	CENTRO DE CIENCIAS DE LA SALUD	CULTURA FÍSICA Y DEPORTE	46	125	171
		ENFERMERÍA	95	405	500
		MÉDICO CIRUJANO	95	628	723
		MÉDICO ESTOMATÓLOGO	39	353	392
		NUTRICIÓN	49	250	299
		OPTOMETRÍA	46	104	150
		TERAPIA FÍSICA	0	168	168
	CENTRO DE CIENCIAS SOCIALES Y HUMANIDADES	ASESORÍA PSICOPEDAGÓGICA	40	236	276
		CIENCIAS POLÍTICAS Y ADMÓN. PÚBLICA	39	108	147
		COMUNICACIÓN E INFORMACIÓN	48	136	184
		COMUNICACIÓN CORPORATIVA ESTRATÉGICA / COMUNICACIÓN ORGANIZACIONAL	29	126	155
		DERECHO	47	642	689
		DOC. DEL IDIOMA INGLÉS/ ENSEÑANZA DEL INGLÉS	46	141	187



DESTINO DE LOS RECURSOS FEDERALES QUE RECIBEN UNIVERSIDADES E INSTITUCIONES DE EDUCACIÓN MEDIA SUPERIOR Y SUPERIOR

En términos del artículo 36, fracción V, del Decreto de Presupuesto de Egresos de la Federación para el Ejercicio Fiscal 2022

Información desagregada de matrícula

La información presentada es acumulada al periodo que se reporta

Del 01 de octubre al 31 de diciembre de 2022

Universidad / Institución	U. A. de Aguascalientes
---------------------------	-------------------------

Universidad / Institución	Centro	Programa	Matrícula	Matrícula	Matrícula
		- PROPEDEÚTICO	0	0	0
		DOC. DE FRANCES Y ESPAÑOL COMO LENG. EXTRANJERA	14	77	91
		FILOSOFÍA	11	28	39
		HISTORIA	16	69	85
		PSICOLOGÍA	48	349	397
		SOCIOLOGÍA	12	40	52
		TRABAJO SOCIAL	46	133	179
<b>ESPECIALIDADES MÉDICAS</b>	CENTRO DE CIENCIAS DE LA SALUD	ESP. EN ANESTESIOLOGÍA	0	71	71
		ESP. EN CARDIOLOGÍA	0	7	7
		ESP. EN CARDIOLOGÍA CLÍNICA	0	6	6
		ESP. EN CIRUGÍA GENERAL	0	75	75
		ESP. EN GINECOLOGÍA Y OBSTETRICIA	0	43	43
		ESP. EN IMAGENOLÓGIA DIAGNÓSTICA Y TERAPÉUTICA	0	13	13
		ESP. EN MEDICINA DEL ENFERMO EN ESTADO CRÍTICO	0	11	11
		ESP. EN MEDICINA DEL ENFERMO PEDIÁTRICO EN ESTADO CRÍTICO	0	4	4
		ESP. EN MEDICINA FAMILIAR	0	108	108
		ESP. EN MEDICINA INTERNA	0	84	84
		ESP. EN ORTOPEDIA Y TRAUMATOLOGÍA	0	23	23
		ESP. EN PEDIATRÍA MÉDICA	0	26	26
		ESPECIALIDAD EN NEFROLOGÍA	0	4	4
		ESPECIALIDAD EN ONCOLOGÍA PEDIÁTRICA	0	2	2
		ESPECIALIDAD EN URGENCIAS MÉDICO QUIRÚRGICAS	0	70	70
<b>MAESTRIA</b>	CENTRO DE LAS ARTES Y LA CULTURA	M EN ARTE	0	22	22
	CENTRO DE CIENCIAS AGROPECUARIAS	M PROD PECUARIA	2	2	4
	CENTRO DE CIENCIAS BÁSICAS	M C A BIOTEC O TOXIC	8	15	23
		M C OPC COMP, MAT APL	5	15	20
		M EN INF Y TEC COMPUTACIONALES	10	0	10
	CENTRO DE CIENCIAS DEL DISEÑO Y DE LA CONSTRUCCIÓN	M INGENIERÍA CIVIL	0	23	23
		M PLANEACIÓN URBANA	0	4	4
	CENTRO DE CIENCIAS ECONÓMICAS Y ADMINISTRATIVAS	M EN ADMINISTRACION	0	16	16
		M EN IMPUESTOS	0	10	10
	CENTRO DE CIENCIAS DE LA SALUD	M INV BIOMÉDICA	0	5	5
	CENTRO DE CIENCIAS SOCIALES Y HUMANIDADES	M EN INV EDUCATIVA	0	11	11
		M EN INVESTIGACIÓN EN PSICOLOGÍA	0	12	12
		M INV SOC Y HUMANIST	0	15	15
<b>DOCTORADO</b>	CENTRO DE LAS ARTES Y LA CULTURA	D. EN ARTE Y CULTURA	0	9	9
	CENTRO DE CIENCIAS BÁSICAS	D C BIOLÓGICAS	0	19	19
		D. EN C. APL Y TECNOLG	0	0	0
		DOC. EN C. APLICADAS Y TEC. CON ORIENTACION	4	19	23
		D C BIOLÓGICAS (DIRECTO)	3	8	11

Handwritten signatures and marks at the bottom of the page.

DESTINO DE LOS RECURSOS FEDERALES QUE RECIBEN UNIVERSIDADES E INSTITUCIONES DE EDUCACIÓN MEDIA SUPERIOR Y SUPERIOR

En términos del artículo 36, fracción V, del Decreto de Presupuesto de Egresos de la Federación para el Ejercicio Fiscal **2022**

Información desagregada de matrícula

La información presentada es acumulada al periodo que se reporta

Del 01 de octubre al 31 de diciembre de 2022

Universidad / Institución	U. A. de Aguascalientes
---------------------------	-------------------------

	CENTRO DE CIENCIAS DEL DISEÑO Y DE LA CONSTRUCCIÓN		D ARQUITECTURA	0	2	2
			D C AMBITOS ANTROPIC	0	17	17
	CENTRO DE CIENCIAS ECONÓMICAS Y ADMINISTRATIVAS		D C ADMINISTRATIVAS	0	14	14
	CENTRO DE CIENCIAS SOCIALES Y HUMANIDADES		D E SOCIOCULTURALES	16	18	34
			D ECON SOC SOLIDAR	0	4	4
			D EN DERECHO	0	4	4
			D EN PSICOLOGIA	0	6	6
			<b>TOTAL</b>	<b>4,219</b>	<b>16,404</b>	<b>20,623</b>



*Juan I. Sandoval R.*  
Director de Servicios Escolares

Nota: La fracción V del artículo 36 en este formato, es independiente del artículo 34 PEF sobre matrícula Auditada que deberá ser entregado a la instancia correspondiente.

(El formato está preparado para agregar las filas que sean necesarias).

*J* *A* *C*