

Universidad Autónoma de Aguascalientes  
Estado de Situación Financiera  
Al 28 de Febrero 2023  
(Cifras en Pesos)



| ACTIVO  | 2023                 | 2022                 | PASIVO  | 2023                 | 2022                 |
|---|----------------------|----------------------|---|----------------------|----------------------|
| <b>Activo circulante</b>                                      |                      |                      | <b>Pasivo Circulante</b>  |                      |                      |
| Efectivo y Equivalentes                                       | 2,191,818,161        | 2,017,665,399        | Cuentas por Pagar a Corto Plazo   | 282,256,993          | 306,816,699          |
| Derechos a Recibir Efectivo o Equivalentes                    | 403,519,584          | 286,071,015          | Documentos por Pagar a Corto Plazo  | 178,418              | 464                  |
| Derecho a Recibir Bienes o Servicios                          | 18,725,856           | 13,894,232           | Porción a Corto Plazo de la Deuda Pública a Largo Plazo                             | 0                    | 0                    |
| Inventarios   | -3,134,184           | -15,708,220          | Títulos y Valores a Corto Plazo   | 0                    | 0                    |
| Almacenes   | 1,827,831            | 887,314              | Pasivos Diferidos a Corto Plazo   | 29,395,634           | 36,881,967           |
| Estimación por Pérdida o Deterioro de Activos Circulantes     | 0                    | 0                    | Fondos y Bienes de Terceros en Garantía y/o Administración a Corto Plazo            | 3,910,251            | 4,392,250            |
| Otros Activos Circulantes                                     | 0                    | 0                    | Provisiones a Corto Plazo   | 0                    | 0                    |
| <b>Total de Activos Circulantes</b>                           | <b>2,612,757,249</b> | <b>2,302,809,740</b> | Otros Pasivos a Corto Plazo   | 0                    | 0                    |
| <b>Activo No Circulante</b>                                   |                      |                      | <b>Total de Pasivo Circulante</b>   | <b>315,741,295</b>   | <b>348,091,380</b>   |
| Inversiones Financieras a Largo Plazo                         | 0                    | 0                    | <b>Pasivo No Circulante</b>   |                      |                      |
| Derechos a Recibir Efectivo o Equivalentes a Largo Plazo      | 1,110,557            | 1,110,557            | Cuentas por Pagar a Largo Plazo   | 0                    | 0                    |
| Bienes Inmuebles, Infraestructura y Construcciones en Proceso | 1,249,846,186        | 1,143,781,730        | Documentos por Pagar a Largo Plazo  | 0                    | 0                    |
| Bienes Muebles  | 1,134,670,104        | 1,051,504,925        | Deuda Pública a Largo Plazo   | 0                    | 0                    |
| Activos Intangibles   | 19,543,243           | 19,387,223           | Pasivos Diferidos a Largo Plazo   | 1,899,662            | 1,899,662            |
| Depreciación, Deterioro y Amortización Acumulada de Bienes    | -872,914,165         | -476,021,678         | Fondos y Bienes de Terceros en Garantía y/o Administración a Largo Plazo            | 75,322               | 75,322               |
| Activos Diferidos   | 52,366               | 52,366               | Provisiones a Largo Plazo   | 1,517,150,375        | 1,323,606,770        |
| Estimación por Pérdida o Deterioro de Activos No Circulantes  | 0                    | 0                    | <b>Total de Pasivos No Circulantes</b>  | <b>1,519,125,359</b> | <b>1,325,581,754</b> |
| <b>Total de Activos no Circulantes</b>                        | <b>1,532,308,291</b> | <b>1,739,815,123</b> | <b>Total del Pasivo</b>   | <b>1,834,866,654</b> | <b>1,673,673,135</b> |
| Otros Activos No Circulantes                                  | 0                    | 0                    | <b>HACIENDA PÚBLICA/PATRIMONIO</b>  |                      |                      |
| <b>Total de otros Activos No Circulantes</b>                  | <b>0</b>             | <b>0</b>             | <b>Hacienda Pública/Patrimonio Contribuido</b>                                      |                      |                      |
| <b>Total del Activo</b>                                       | <b>4,145,065,539</b> | <b>4,042,624,863</b> | Aportaciones  | 0                    | 0                    |
|   |                      |                      | Donaciones de Capital   | 261,929              | 261,929              |
|   |                      |                      | Actualización de la Hacienda Pública/Patrimonio                                     | 104,873,000          | 104,873,000          |
|   |                      |                      | <b>Hacienda Pública/Patrimonio Generado</b>   |                      |                      |
|   |                      |                      | Resultados del Ejercicio (Ahorro/Desahorro)   | -249,492,189         | -51,281,906          |
|   |                      |                      | Resultados de Ejercicios Anteriores   | 2,756,194,673        | 2,616,594,331        |
|   |                      |                      | Revalúos  | -200,000             | -200,000             |
|   |                      |                      | Reservas  | 0                    | 0                    |
|   |                      |                      | Rectificaciones de Resultados de Ejercicios Anteriores                              | -301,438,528         | -301,295,625         |
|   |                      |                      | <b>Exceso o Insuficiencia en la Actualización de la Hacienda Pública/Patrimonio</b> |                      |                      |
|   |                      |                      | Resultado por Posición Monetaria  | 0                    | 0                    |
|   |                      |                      | Resultado por Tenencia de Activos No Monetarios                                     | 0                    | 0                    |
|   |                      |                      | <b>Total Hacienda Pública/Patrimonio</b>  | <b>2,310,198,885</b> | <b>2,368,951,728</b> |
|   |                      |                      | <b>Total del Pasivo y Hacienda Pública/Patrimonio</b>                               | <b>4,145,065,539</b> | <b>4,042,624,863</b> |

Bajo protesta de decir verdad declaramos que los Estados Financieros y sus Notas son razonablemente correctos y responsabilidad del emisor

  
M. en IMP. JORGE HUMBERTO LÓPEZ REYNOSO  
DIRECTOR GENERAL DE FINANZAS


  
C.P. ILDA LETICIA GONZÁLEZ SERNA  
JEFE DE DEPARTAMENTO DE CONTABILIDAD

Universidad Autónoma de Aguascalientes  
Estado de Flujo de Efectivo  
Del 01 de Enero al 28 de Febrero 2023  
(Cifras en Pesos)



|   | 2023                 | 2022                 |
|---|----------------------|----------------------|
| <b>Flujos de Efectivo a las Actividades de Operación</b>  |                      |                      |
| <b>Origen</b>   | <b>329,157,789</b>   | <b>173,547,835</b>   |
| Impuestos   | 0                    | 0                    |
| Cuotas y Aportaciones de Seguridad Social   | 0                    | 0                    |
| Contribuciones de Mejoras   | 0                    | 0                    |
| Derechos  | 0                    | 0                    |
| Productos   | 0                    | 0                    |
| Aprovechamientos  | 0                    | 0                    |
| Ingresos por Venta de Bienes y Prestación de Servicios  | 90,749,865           | 95,835,631           |
| Participaciones, Aportaciones, Convenios, Incentivos Derivados de la Colaboración Fiscal y Fondos Distintos de Aportaciones | 0                    | -732,980             |
| Transferencias, Asignaciones, Subsidios y Subvenciones, y Pensiones y Jubilaciones  | 206,746,768          | 73,003,751           |
| Otros orígenes de operación   | 31,661,156           | 5,441,433            |
| <b>Aplicación</b>   | <b>578,649,978</b>   | <b>224,829,741</b>   |
| Servicios Personales  | 206,171,454          | 195,852,459          |
| Materiales y Suministros  | 6,914,913            | 9,018,334            |
| Servicios Generales   | 12,400,717           | 11,574,769           |
| Transferencias Internas y Asignaciones al Sector Público  | 800                  | 0                    |
| Transferencias al Resto del Sector Público  | 0                    | 0                    |
| Subsidios y Subvenciones  | 0                    | 0                    |
| Ayudas Sociales   | 1,533,375            | 785,419              |
| Pensiones y Jubilaciones  | 0                    | 0                    |
| Transferencias a Fideicomisos, Mandatos y Contratos Análogos  | 6,789,397            | 6,598,700            |
| Transferencias a la Seguridad Social  | 0                    | 0                    |
| Donativos   | 29,005               | 31,645               |
| Transferencias al Exterior  | 0                    | 0                    |
| Participaciones   | 0                    | 0                    |
| Aportaciones  | 0                    | 0                    |
| Convenios   | 0                    | 0                    |
| Otras Aplicaciones de Operación   | 344,810,317          | 968,415              |
| <b>Fujos Netos de Efectivos por Actividades de Operación</b>  | <b>-249,492,189</b>  | <b>-51,281,906</b>   |
| <b>Flujos de Efectivo de las Actividades de Inversión</b>   |                      |                      |
| <b>Origen</b>   | <b>347,077,149</b>   | <b>6,733,668</b>     |
| Bienes Inmuebles, Infraestructura y Construcciones en Proceso   | 0                    | 0                    |
| Bienes Muebles  | 0                    | 0                    |
| Otros Orígenes de Inversión   | 347,077,149          | 6,733,668            |
| <b>Aplicación</b>   | <b>88,116,778</b>    | <b>11,550,350</b>    |
| Bienes Inmuebles, Infraestructura y Construcciones en Proceso   | 9,981,210            | 1,450,071            |
| Bienes Muebles  | 2,445,402            | 147,851              |
| Otras aplicaciones de Inversión   | 75,690,166           | 9,952,428            |
| <b>Fujos Netos de Efectivos por Actividades de Inversión</b>  | <b>258,960,371</b>   | <b>-4,816,682</b>    |
| <b>Flujo de Efectivo de las Actividades de Financiamiento</b>   |                      |                      |
| <b>Origen</b>   | <b>21,277,903</b>    | <b>11,714,142</b>    |
| Endeudamiento Neto  | 0                    | 0                    |
| Interno   | 0                    | 0                    |
| Externo   | 0                    | 0                    |
| Otros Orígenes de Financiamiento  | 21,277,903           | 11,714,142           |
| <b>Aplicación</b>   | <b>28,476,626</b>    | <b>41,736,891</b>    |
| Servicios de la Deuda   | 0                    | 0                    |
| Interno   | 0                    | 0                    |
| Externo   | 0                    | 0                    |
| Otras Aplicaciones de Financiamiento  | 28,476,626           | 41,736,891           |
| <b>Fujos Netos de Efectivo por Actividades de Financiamiento</b>  | <b>-7,198,723</b>    | <b>-30,022,749</b>   |
| <b>Incremento/Disminución Neta en el Efectivo y Equivalentes al Efectivo</b>  | <b>2,269,458</b>     | <b>-86,121,337</b>   |
| <b>Efectivo y Equivalentes al Efectivo al Inicio del Ejercicio</b>  | <b>2,189,548,702</b> | <b>2,103,786,736</b> |
| <b>Efectivo y Equivalentes al Efectivo al Final del Ejercicio</b>   | <b>2,191,818,161</b> | <b>2,017,665,399</b> |

Bajo protesta de decir verdad declaramos que los Estados Financieros y sus Notas son razonablemente correctos y responsabilidad del emisor

  
M. en IMP. JORGE HUMBERTO LÓPEZ REYNOSO  
DIRECTOR GENERAL DE FINANZAS


  
C.P. ILDA LETICIA GONZALEZ SERNA  
JEFE DE DEPARTAMENTO DE CONTABILIDAD

Universidad Autónoma de Aguascalientes  
Estado de Variación en la Hacienda Pública  
Del 01 de Enero al 28 de Febrero 2023  
(Cifras en Pesos)



| CONCEPTO   | Hacienda Pública/Patrimonio Contribuido | Hacienda Pública/ Patrimonio Generado de Ejercicios Anteriores | Hacienda Pública/ Patrimonio Generado del Ejercicio | Exceso o Insuficiencia en la Actualización de la Hacienda Pública / Patrimonio | Total                   |
|--|---|--|---|--|-------------------------|
| <b>Hacienda Pública/Patrimonio Contribuido Neto de 2022</b>                | <b>105,134,929</b>                      | <b>0</b>   | <b>0</b>  |  | <b>105,134,929</b>      |
| Aportaciones   | 0                                       | 0  | 0   |  | 0                       |
| Donaciones al Capital  | 261,929                                 | 0  | 0   |  | 261,929                 |
| Actualización de la Hacienda Pública/Patrimonio                            | 104,873,000                             | 0  | 0   |  | 104,873,000             |
| <b>Hacienda Pública/Patrimonio Generado Neto de 2022</b>                   | <b>0</b>                                | <b>2,303,114,389</b>   | <b>149,143,346</b>                                  |  | <b>2,452,257,735</b>    |
| Resultados del Ejercicio (Ahorro/Desahorro)                                | 0                                       | 0  | 149,143,346   |  | 149,143,346             |
| Resultados de Ejercicios Anteriores  | 0                                       | 2,605,054,313  | 0   |  | 2,605,054,313           |
| Revalúos   | 0                                       | -200,000   | 0   |  | -200,000                |
| Reservas   | 0                                       | 0  | 0   |  | 0                       |
| Rectificaciones de Resultados de Ejercicios Anteriores                     | 0                                       | -301,739,924   | 0   |  | -301,739,924            |
| <b>Hacienda Pública/Patrimonio Neto Final de 2022</b>                      | <b>105,134,929</b>                      | <b>2,303,114,389</b>   | <b>149,143,346</b>                                  |  | <b>2,557,392,664</b>    |
| <b>Cambios en la Hacienda Pública/Patrimonio Contribuido Neto de 2023</b>  | <b>0</b>                                | <b>2,298,410</b>   | <b>0</b>  |  | <b>2,298,410</b>        |
| Aportaciones   | 0                                       | 0  | 0   |  | 0                       |
| Donaciones de Capital  | 0                                       | 0  | 0   |  | 0                       |
| Actualización de la Hacienda Pública/Patrimonio                            | 0                                       | 1,997,014  | 0   |  | 1,997,014               |
| <b>Variaciones de la Hacienda Pública/Patrimonio Generado Neto de 2023</b> | <b>0</b>                                | <b>149,143,346</b>   | <b>-398,635,535</b>                                 |  | <b>-249,492,189</b>     |
| Resultados del Ejercicio (Ahorro/Desahorro)                                | 0                                       | 0  | -249,492,189  |  | -249,492,189            |
| Resultados de Ejercicios Anteriores  | 0                                       | 149,143,346  | -149,143,346  |  | 0                       |
| Revalúos   | 0                                       | 0  | 0   |  | 0                       |
| Reservas   | 0                                       | 0  | 0   |  | 0                       |
| <b>Hacienda Pública/Patrimonio Neto Final de 2023</b>                      | <b>105,134,929.32</b>                   | <b>2,454,556,145.25 -</b>                                      | <b>249,492,189.36</b>                               | <b>-</b>   | <b>2,310,198,885.21</b> |

Bajo protesta de decir verdad declaramos que los Estados Financieros y sus Notas son razonablemente correctos y responsabilidad del emisor

  
M. en IMP. JORGE HUMBERTO LÓPEZ REYNOSO  
DIRECTOR GENERAL DE FINANZAS


  
C.P. ILDA LETICIA GONZÁLEZ SERINA  
JEFE DE DEPARTAMENTO DE CONTABILIDAD


Universidad Autónoma de Aguascalientes  
Estado de Actividades  
Del 01 de Enero al 28 de Febrero 2023  
(Cifras en Pesos)



|   | 2023                | 2022               |
|---|---------------------|--------------------|
| <b>INGRESOS Y OTROS BENEFICIOS</b>  |                     |                    |
| <b>Ingresos de la Gestión:</b>  | <b>90,749,865</b>   | <b>95,835,631</b>  |
| Impuestos   | 0                   | 0                  |
| Cuotas y Aportaciones de Seguridad Social   | 0                   | 0                  |
| Contribuciones de Mejoras   | 0                   | 0                  |
| Derechos  | 0                   | 0                  |
| Productos   | 0                   | 0                  |
| Aprovechamientos  | 90,749,865          | 95,835,631         |
| Ingresos por Venta de Bienes y Prestación de Servicios  |                     |                    |
| <b>Participaciones, Aportaciones, Convenios, Incentivos Derivados de la Colaboración Fiscal, Fondos Distintos de Aportaciones, Transferencias, Asignaciones, Subsidios y Subvenciones, y Pensiones y Jubilaciones</b> | <b>206,746,768</b>  | <b>72,270,771</b>  |
| Participaciones, Aportaciones, Convenios, Incentivos Derivados de la Colaboración Fiscal y Fondos Distintos de Aportaciones   | 0                   | -732,980           |
| Transferencias, Asignaciones, Subsidios y Subvenciones, y Pensiones y Jubilaciones  | 206,746,768         | 73,003,751         |
| <b>Otros Ingresos y Beneficios</b>  | <b>31,661,156</b>   | <b>5,441,433</b>   |
| Ingresos Financieros  | 6,225,807           | 4,566,937          |
| Incremento de la Variación de Inventarios   | 2,828,659           | 146,581            |
| Disminución del Exceso de Estimaciones por Pérdida o Deterioro u Obsolescencia  | 0                   | 0                  |
| Disminución del Exceso de Provisiones   | 0                   | 0                  |
| Otros Ingresos y Beneficios Varios  | 22,606,690          | 727,915            |
| <b>Total de Ingresos y Otros Beneficios</b>   | <b>329,157,789</b>  | <b>173,547,835</b> |
| <b>GASTOS Y OTRAS PERDIDAS</b>  |                     |                    |
| <b>Gastos de Funcionamiento</b>   | <b>225,487,083</b>  | <b>216,445,561</b> |
| Servicios Personales  | 206,171,454         | 195,852,459        |
| Materiales y Suministros  | 6,914,913           | 9,018,334          |
| Servicios Generales   | 12,400,717          | 11,574,769         |
| <b>Transferencias, Asignaciones, Subsidios y Otras Ayudas</b>   | <b>8,352,577</b>    | <b>7,415,765</b>   |
| Transferencias Internas y Asignaciones al Sector Público  | 800                 | 0                  |
| Transferencias al Resto del Sector Público  | 0                   | 0                  |
| Subsidios y Subvenciones  | 0                   | 0                  |
| Ayudas Sociales   | 1,533,375           | 785,419            |
| Pensiones y Jubilaciones  | 0                   | 0                  |
| Transferencias a Fideicomisos, Mandatos y Contratos Análogos  | 6,789,397           | 6,598,700          |
| Transferencias a la Seguridad Social  | 0                   | 0                  |
| Donativos   | 29,005              | 31,645             |
| Transferencias al Exterior  | 0                   | 0                  |
| <b>Participaciones y Aportaciones</b>   | <b>0</b>            | <b>0</b>           |
| Participaciones   | 0                   | 0                  |
| Aportaciones  | 0                   | 0                  |
| Convenios   | 0                   | 0                  |
| <b>Intereses, Comisiones y Otros Gastos de la Deuda Pública</b>   | <b>0</b>            | <b>0</b>           |
| Intereses de la Deuda Pública   | 0                   | 0                  |
| Comisiones de la Deuda Pública  | 0                   | 0                  |
| Gastos de la Deuda Pública  | 0                   | 0                  |
| Costo por Coberturas  | 0                   | 0                  |
| Apoyos Financieros  | 0                   | 0                  |
| <b>Otros Gastos y Pérdidas Extraordinarias</b>  | <b>344,810,317</b>  | <b>968,415</b>     |
| Estimaciones, Depreciaciones, Deterioros, Obsolescencia y Amortizaciones  | 343,973,005         | 0                  |
| Provisiones   | 0                   | 0                  |
| Disminución de inventarios  | 2,144               | 0                  |
| Aumento por Insuficiencia de Estimaciones por Pérdida o Deterioro y Obsolescencia   | 0                   | 0                  |
| Aumento por Insuficiencia de Provisiones  | 0                   | 0                  |
| Otros Gastos  | 835,168             | 968,415            |
| <b>Inversión Pública</b>  | <b>0</b>            | <b>0</b>           |
| Inversión Pública No Capitalizable  | 0                   | 0                  |
| <b>Total de Gastos y Otras Pérdidas</b>   | <b>578,649,978</b>  | <b>224,829,741</b> |
| <b>Resultado del Ejercicio (Ahorro/Desahorro)</b>   | <b>-249,492,189</b> | <b>-51,281,906</b> |

Bajo protesta de decir verdad declaramos que los Estados Financieros y sus Notas son razonablemente correctos y responsabilidad del emisor

  
M. en IMP. JORGE HUMBERTO LÓPEZ REYNOSO  
DIRECTOR GENERAL DE FINANZAS

  
C.P. ILDA LETICIA GONZÁLEZ SERNA  
JEFE DE DEPARTAMENTO DE CONTABILIDAD

Universidad Autónoma de Aguascalientes  
 Estado Analítico del Activo  
 Del 01 de Enero al 28 de Febrero 2023  
 (Cifras en Pesos)



| CONCEPTO  | Saldo Inicial        | Cargos del Periodo   | Abonos del Periodo   | Saldo Final          | Variación del Periodo |
|---|----------------------|----------------------|----------------------|----------------------|-----------------------|
| <b>ACTIVO</b>   | <b>4,401,756,452</b> | <b>9,568,900,304</b> | <b>9,825,591,216</b> | <b>4,145,065,539</b> | <b>-256,690,913</b>   |
| <b>Activo Circulante</b>                                      | <b>2,540,714,096</b> | <b>9,524,663,486</b> | <b>9,452,620,334</b> | <b>2,612,757,249</b> | <b>72,043,152</b>     |
| Efectivo y Equivalentes                                       | 2,189,548,702        | 9,180,821,858        | 9,178,552,400        | 2,191,818,161        | 2,269,458             |
| Derechos a Recibir Efectivo o Equivalentes                    | 328,449,882          | 337,668,439          | 262,598,737          | 403,519,584          | 75,069,702            |
| Derechos a Recibir Bienes o Servicios                         | 23,111,150           | 38,016               | 4,423,310            | 18,725,856           | -4,385,293            |
| Inventarios   | -1,603,005           | 1,690,255            | 3,221,434            | -3,134,184           | -1,531,179            |
| Almacenes   | 1,207,367            | 4,444,918            | 3,824,453            | 1,827,831            | 620,464               |
| Estimación por Pérdida o Deterioro de Activos Circulantes     | 0                    | 0                    | 0                    | 0                    | 0                     |
| Otros Activos Circulantes                                     | 0                    | 0                    | 0                    | 0                    | 0                     |
| <b>Activo No Circulante</b>                                   | <b>1,861,042,356</b> | <b>44,236,817</b>    | <b>372,970,882</b>   | <b>1,532,308,291</b> | <b>-328,734,065</b>   |
| Inversiones Financieras a Largo Plazo                         | 0                    | 0                    | 0                    | 0                    | 0                     |
| Derechos a Recibir Efectivo o Equivalentes a Largo Plazo      | 1,110,557            | 0                    | 0                    | 1,110,557            | 0                     |
| Bienes Inmuebles, Infraestructura y Construcciones en Proceso | 1,239,864,977        | 41,772,027           | 31,790,817           | 1,249,846,186        | 9,981,210             |
| Bienes Muebles  | 1,132,224,702        | 2,464,790            | 19,388               | 1,134,670,104        | 2,445,402             |
| Activos Intangibles   | 19,543,243           | 0                    | 0                    | 19,543,243           | 0                     |
| Depreciación, Deterioro y Amortización Acumulada de Bienes    | -531,753,489         | 0                    | 341,160,677          | -872,914,165         | -341,160,677          |
| Activos Diferidos   | 52,366               | 0                    | 0                    | 52,366               | 0                     |
| Estimación por Pérdida o Deterioro de Activos no Circulantes  | 0                    | 0                    | 0                    | 0                    | 0                     |
| Otros Activos No Circulantes                                  | 0                    | 0                    | 0                    | 0                    | 0                     |

Bajo protesta de decir verdad declaramos que los Estados Financieros y sus Notas son razonablemente correctos y responsabilidad del emisor.

M. en IMP. JORGE HUMBERTO LÓPEZ REYNOSO  
DIRECTOR GENERAL DE FINANZAS

C.P. ILDA LETICIA GONZÁLEZ SERNA  
JEFE DE DEPARTAMENTO DE CONTABILIDAD

Universidad Autónoma de Aguascalientes  
 Estado Analítico de la Deuda y Otros Pasivos  
 Del 01 de Enero al 28 de Febrero 2023  
 (Cifras en Pesos)



| Denominación de la Deuda                       | Moneda de Contratación                 | Institución o País Acreedor | Saldo Inicial del Periodo | Saldo Final del Periodo |
|--|--|-----------------------------|---------------------------|-------------------------|
| <b>DEUDA PÚBLICA</b>                           |  |                             |                           |                         |
| <b>Corto Plazo</b>                             |  |                             |                           |                         |
| <b>Deuda Interna</b>                           |  |                             |                           |                         |
|  | Instituciones de Crédito               |                             | 0                         | 0                       |
|  | Títulos y Valores                      |                             | 0                         | 0                       |
|  | Arrendamientos Financieros             |                             | 0                         | 0                       |
| <b>Deuda Externa</b>                           |  |                             |                           |                         |
|  | Organismos Financieros Internacionales |                             | 0                         | 0                       |
|  | Deuda Bilateral                        |                             | 0                         | 0                       |
|  | Títulos y Valores                      |                             | 0                         | 0                       |
|  | Arrendamientos Financieros             |                             | 0                         | 0                       |
| <b>Subtotal de Deuda Pública a Corto Plazo</b> |  |                             |                           |                         |
| <b>Largo Plazo</b>                             |  |                             |                           |                         |
| <b>Deuda Interna</b>                           |  |                             |                           |                         |
|  | Instituciones de Crédito               |                             | 0                         | 0                       |
|  | Títulos y Valores                      |                             | 0                         | 0                       |
|  | Arrendamientos Financieros             |                             | 0                         | 0                       |
| <b>Deuda Externa</b>                           |  |                             |                           |                         |
|  | Organismos Financieros Internacionales |                             | 0                         | 0                       |
|  | Deuda Bilateral                        |                             | 0                         | 0                       |
|  | Títulos y Valores                      |                             | 0                         | 0                       |
|  | Arrendamientos Financieros             |                             | 0                         | 0                       |
| <b>Subtotal de Deuda Pública a Largo Plazo</b> |  |                             |                           |                         |
| <b>Total de Otros Pasivos</b>                  |  |                             | 1,673,673,135             | 1,834,866,654           |
| <b>Total de Deuda Pública y Otros Pasivos</b>  |  |                             | <b>1,673,673,135</b>      | <b>1,834,866,654</b>    |

Bajo protesta de decir verdad declaramos que los Estados Financieros y sus Notas son razonablemente correctos y responsabilidad del emisor

  
 M. en IMP. JORGE HUMBERTO LÓPEZ REYNOSO  
 DIRECTOR GENERAL DE FINANZAS

  
 C.P. ILDA LETICIA GONZALEZ SERNA  
 JEFE DE DEPARTAMENTO DE CONTABILIDAD

**Universidad Autónoma de Aguascalientes**  
**Estado de Cambios en la Situación Financiera**  
**Del 01 de Enero al 28 de Febrero 2023**  
**(Cifras en Pesos)**



| Concepto  | Origen             | Aplicación        | Concepto  | Origen            | Aplicación         |
|---|--------------------|-------------------|---|-------------------|--------------------|
| <b>ACTIVO</b>   | <b>347,077,149</b> | <b>90,386,236</b> | <b>PASIVO</b>   | <b>18,979,492</b> | <b>28,476,626</b>  |
| <b>Activo Circulante</b>                                      | <b>5,916,472</b>   | <b>77,959,625</b> | <b>Pasivo Circulante</b>  | <b>7,370,824</b>  | <b>28,476,626</b>  |
| Efectivo y Equivalentes                                       | 0                  | 2,269,458         | Cuentas por Pagar a Corto Plazo   | 0                 | 16,987,536         |
| Derechos a Recibir Efectivo o Equivalentes                    | 0                  | 75,069,702        | Documentos por Pagar a Corto Plazo  | 0                 | 0                  |
| Derechos a Recibir Bienes o Servicios                         | 4,385,293          | 0                 | Porción a Corto Plazo de la Deuda Pública a Largo Plazo                             | 0                 | 0                  |
| Inventarios   | 1,531,179          | 0                 | Títulos y Valores a Corto Plazo   | 0                 | 0                  |
| Almacenes   | 0                  | 620,464           | Pasivos Diferidos a Corto Plazo   | 7,370,824         | 0                  |
| Estimación por Pérdida o Deterioro de Activos Circulantes     | 0                  | 0                 | Fondos y Bienes de Terceros en Garantía y/o Administración a Corto Plazo            | 0                 | 11,489,090         |
| Otros Activos Circulantes                                     | 0                  | 0                 | Provisiones a Corto Plazo   | 0                 | 0                  |
|   |                    |                   | Otros Pasivos a Corto Plazo   | 0                 | 0                  |
| <b>Activo No Circulante</b>                                   | <b>341,160,677</b> | <b>12,426,612</b> | <b>Pasivo No Circulante</b>   | <b>11,608,668</b> | <b>0</b>           |
| Inversiones Financieras a Largo Plazo                         | 0                  | 0                 | Cuentas por Pagar a Largo Plazo   | 0                 | 0                  |
| Derechos a Recibir Efectivo o Equivalentes a Largo Plazo      | 0                  | 0                 | Documentos por Pagar a Largo Plazo  | 0                 | 0                  |
| Bienes Inmuebles, Infraestructura y Construcciones en Proceso | 0                  | 9,981,210         | Deuda Pública a Largo Plazo   | 0                 | 0                  |
| Bienes Muebles  | 0                  | 2,445,402         | Pasivos Diferidos a Largo Plazo   | 0                 | 0                  |
| Activos Intangibles   | 0                  | 0                 | Fondos y Bienes de Terceros en Garantía y/o en Administración a Largo Plazo         | 0                 | 0                  |
| Depreciación, Deterioro y Amortización Acumulada de Bienes    | 341,160,677        | 0                 | Provisiones a Largo Plazo   | 11,608,668        | 0                  |
| Activos Diferidos   | 0                  | 0                 |   |                   |                    |
| Estimación por Pérdida o Deterioro de Activos no Circulantes  | 0                  | 0                 | <b>HACIENDA PÚBLICA/ PATRIMONIO</b>   | <b>2,298,410</b>  | <b>249,492,189</b> |
| Otros Activos no Circulantes                                  | 0                  | 0                 | <b>Hacienda Pública/Patrimonio Contribuido</b>                                      | <b>0</b>          | <b>0</b>           |
|   |                    |                   | Aportaciones  | 0                 | 0                  |
|   |                    |                   | Donaciones de Capital   | 0                 | 0                  |
|   |                    |                   | Actualización de la Hacienda Pública / Patrimonio                                   | 0                 | 0                  |
|   |                    |                   | <b>Hacienda Pública/Patrimonio Generado</b>   | <b>2,298,410</b>  | <b>249,492,189</b> |
|   |                    |                   | Resultados del Ejercicio (Ahorro / Desahorro)                                       | 0                 | 249,492,189        |
|   |                    |                   | Resultados de Ejercicios Anteriores   | 1,997,014         | 0                  |
|   |                    |                   | Revalúos  | 0                 | 0                  |
|   |                    |                   | Reservas  | 0                 | 0                  |
|   |                    |                   | Rectificaciones de Resultados de Ejercicios Anteriores                              | 301,396           | 0                  |
|   |                    |                   | <b>Exceso o Insuficiencia en la Actualización de la Hacienda Pública/Patrimonio</b> | <b>0</b>          | <b>0</b>           |
|   |                    |                   | Resultado por Posición Monetaria  | 0                 | 0                  |
|   |                    |                   | Resultado por Tenencia de Activos no Monetarios                                     | 0                 | 0                  |

Bajo protesta de decir verdad declaramos que los Estados Financieros y sus Notas son razonablemente correctos y responsabilidad del emisor

**M. en IMP. JORGE HUMBERTO LÓPEZ REYNOSO**  
**DIRECTOR GENERAL DE FINANZAS**

**C.P. ILDA LETICIA GONZALEZ SERNA**  
**JEFE DE DEPARTAMENTO DE CONTABILIDAD**

Universidad Autónoma de Aguascalientes

Pasivos Contingentes

Del 01 de Enero al 28 de Febrero 2023

(Cifras en Pesos)



UNIVERSIDAD AUTÓNOMA  
DE AGUASCALIENTES

| CLAVE                       | DESCRIPCIÓN                                  | CONCEPTO   | IMPORTE ESTIMADO |
|-----------------------------|--|--|------------------|
| 01 JUICIOS                  | DEMANDAS JUDICIALES EN PROCESO DE RESOLUCIÓN | CRÉDITO FISCAL DETERMINADO POR AUDITORIA DEL EJERCICIO 2015 DEL IMSS | 23,478,434.85    |
| 02 GARANTIAS                | BIENES OTORGADOS EN GARANTÍA DE CUMPLIMIENTC | ADMINISTRACIÓN DE BIENES CONTROLABLES ACUMULADO                      | 70,472,505.53    |
| 03 AVALES                   | -  | -  | 0                |
| 04 PENSIONES Y JUBILACIONES | -  | -  | 0                |

Bajo protesta de decir verdad declaramos que los Estados Financieros y sus Notas son razonablemente correctos y responsabilidad del emisor

  
M. en IMP. JORGE HUMBERTO LÓPEZ REYNOSO  
DIRECTOR GENERAL DE FINANZAS

  
C.P. ILDA LETICIA GONZALEZ SERNA  
JEFE DE DEPARTAMENTO DE CONTABILIDAD



Universidad Autónoma de Aguascalientes

Intereses de la Deuda

Del 01 de Enero al 28 de Febrero 2023

(Cifras en Pesos)



UNIVERSIDAD AUTÓNOMA  
DE AGUASCALIENTES

| Identificación de Crédito o Instrumento | Contratación /<br>Colocación | Amortización | Intereses |
|---|------------------------------|--------------|-----------|
| " NO SE TUVO INTERESES DE LA DEUDA"     |                              |              |           |

Bajo protesta de decir verdad declaramos que los Estados Financieros y sus Notas son razonablemente correctos y responsabilidad del emisor

M. en IMP. JORGE HUMBERTO LÓPEZ REYNOSO  
DIRECTOR GENERAL DE FINANZAS


C.P. ILDA LETICIA GONZALEZ SERNA  
JEFE DE DEPARTAMENTO DE CONTABILIDAD

Universidad Autónoma de Aguascalientes  
Endeudamiento Neto  
Del 01 de Enero al 28 de Febrero 2023  
(Cifras en pesos)



| Identificación de Crédito o Instrumento | Contratación / Colocación | Amortización | Endeudamiento Neto |
|---|---------------------------|--------------|--------------------|
| "NO SE TUVO ENDEUDAMIENTO NETO"         |                           |              |                    |

Bajo protesta de decir verdad declaramos que los Estados Financieros y sus Notas son razonablemente correctos y responsabilidad del emisor

  
M. en IMP. JORGE HUMBERTO LÓPEZ REYNOSO  
DIRECTOR GENERAL DE FINANZAS

  
C.P. ILDA LETICIA GONZALEZ SERNA  
JEFE DE DEPARTAMENTO DE CONTABILIDAD

Universidad Autónoma de Aguascalientes

Estado Analítico de Ingresos

Del 01 de Enero al 28 de Febrero 2023

(Cifras en pesos)



UNIVERSIDAD AUTÓNOMA  
DE AGUASCALIENTES

| Rubro de Ingresos   | Ingreso              |                            |                      |                            |                    | Diferencia           |
|---|----------------------|----------------------------|----------------------|----------------------------|--------------------|----------------------|
|   | Estimado             | Ampliaciones y Reducciones | Modificado           | Devengado                  | Recaudado          |                      |
| Impuestos   | 0                    | 0                          | 0                    | 0                          | 0                  | 0                    |
| Cuotas y Aportaciones de Seguridad Social   | 0                    | 0                          | 0                    | 0                          | 0                  | 0                    |
| Contribuciones de Mejoras   | 0                    | 0                          | 0                    | 0                          | 0                  | 0                    |
| Derechos  | 0                    | 0                          | 0                    | 0                          | 0                  | 0                    |
| Productos   | 0                    | 0                          | 0                    | 0                          | 0                  | 0                    |
| Aprovechamientos  | 0                    | 0                          | 0                    | 0                          | 0                  | 0                    |
| Ingresos por Venta de Bienes, Prestación de Servicios y Otros Ingresos  | 580,108,754          | 1,756,265                  | 581,865,019          | 116,328,790                | 116,328,790        | 463,779,964          |
| Participaciones, Aportaciones, Convenios, Incentivos Derivados de la Colaboración Fiscal y Fondos Distintos de Aportaciones | 0                    | 0                          | 0                    | 0                          | 0                  | 0                    |
| Transferencias, Asignaciones, Subsidios y Subvenciones, y Pensiones y Jubilaciones  | 1,499,988,082        | 29,986,329                 | 1,529,974,411        | 206,746,768                | 206,746,768        | 1,293,241,314        |
| Ingresos Derivados de Financiamiento  | 339,600,092          | 115,430,287                | 455,030,379          | 455,030,379                | 455,030,379        | -115,430,287         |
| <b>Total</b>  | <b>2,419,696,928</b> | <b>147,172,881</b>         | <b>2,566,869,809</b> | <b>778,105,937</b>         | <b>778,105,937</b> | <b>1,641,590,991</b> |
|   |                      |                            |                      | <b>Ingresos excedentes</b> |                    |                      |

**Universidad Autónoma de Aguascalientes**  
**Estado Analítico del Ingreso por Fuente de Financiamiento**  
**Del 01 de Enero al 28 de Febrero 2023**  
**(Cifras en pesos)**



| Fuente de Financiamiento  | Ingreso              |                            |                      |                            |                    | Diferencia           |
|---|----------------------|----------------------------|----------------------|----------------------------|--------------------|----------------------|
|   | Estimado             | Ampliaciones y Reducciones | Modificado           | Devengado                  | Recaudado          |                      |
| <b>Ingresos del Poder Ejecutivo Federal o Estatal y de los Municipios</b>   |                      |                            |                      |                            |                    |                      |
| Impuestos   | 0                    | 0                          | 0                    | 0                          | 0                  | 0                    |
| Cuotas y Aportaciones de Seguridad Social   | 0                    | 0                          | 0                    | 0                          | 0                  | 0                    |
| Contribuciones de Mejoras   | 0                    | 0                          | 0                    | 0                          | 0                  | 0                    |
| Derechos  | 0                    | 0                          | 0                    | 0                          | 0                  | 0                    |
| Productos   | 0                    | 0                          | 0                    | 0                          | 0                  | 0                    |
| Aprovechamientos  |                      |                            |                      |                            |                    |                      |
| Participaciones, Aportaciones, Convenios, Incentivos  | 0                    | 0                          | 0                    | 0                          | 0                  | 0                    |
| Derivados de la Colaboración Fiscal y Fondos Distintos de Aportaciones.   |                      |                            |                      |                            |                    |                      |
| Transferencias, Asignaciones, Subsidios y Subvenciones, y Pensiones y Jubilaciones  | 0                    | 0                          | 0                    | 0                          | 0                  | 0                    |
| <b>Ingresos de los Entes Públicos de los Poderes Legislativo y Judicial, de los órganos Autónomos y del Sector Paraestatal o Paramunicipal, así como de las Empresas Productivas del Estado</b> |                      |                            |                      |                            |                    |                      |
| Cuotas y Aportaciones de Seguridad Social   | 0                    | 0                          | 0                    | 0                          | 0                  | 0                    |
| Productos   | 0                    | 0                          | 0                    | 0                          | 0                  | 0                    |
| Ingresos por Ventas de Bienes, Prestación de Servicios y Otros Ingresos   | 580,108,754          | 1,756,265                  | 581,865,019          | 116,328,790                | 116,328,790        | 463,779,964          |
| Transferencias, Asignaciones, Subsidios y Subvenciones, y Pensiones y Jubilaciones  | 1,499,988,082        | 29,986,329                 | 1,529,974,411        | 206,746,768                | 206,746,768        | 1,293,241,314        |
| <b>Ingresos Derivados de Financiamiento</b>   |                      |                            |                      |                            |                    |                      |
| Ingresos Derivados de Financiamientos   | 339,600,092          | 115,430,287                | 455,030,379          | 455,030,379                | 455,030,379        | -115,430,287         |
| <b>Total</b>  | <b>2,419,696,928</b> | <b>147,172,881</b>         | <b>2,566,869,809</b> | <b>778,105,937</b>         | <b>778,105,937</b> | <b>1,641,590,991</b> |
|   |                      |                            |                      | <b>Ingresos excedentes</b> |                    |                      |

**Universidad Autónoma de Aguascalientes**  
**Estado Analítico del Ejercicio del Presupuesto de Egresos**  
**Clasificación por Objeto del Gasto (Capítulo y Concepto)**  
**Del 01 de Enero al 28 de Febrero 2023**



(Cifras en pesos)

| Concepto  | Egresos              |                                |                      |                    |                    | Subejercicio         |
|---|----------------------|--------------------------------|----------------------|--------------------|--------------------|----------------------|
|   | Aprobado             | Ampliaciones/<br>(Reducciones) | Modificado           | Devengado          | Pagado             |                      |
| <b>Servicios Personales</b>   |                      |                                |                      |                    |                    |                      |
| Remuneraciones al Personal de Carácter Permanente                       | 597,014,352          | -72,124,539                    | 524,889,813          | 76,620,873         | 60,385,178         | 448,268,940          |
| Remuneraciones al Personal de Carácter Transitorio                      | 0                    | 250,960                        | 250,960              | 35,515             | 35,515             | 215,445              |
| Remuneraciones Adicionales y Especiales                                 | 385,847,135          | 16,477,633                     | 402,324,768          | 58,644,462         | 35,335,293         | 343,680,306          |
| Seguridad Social  | 218,372,502          | 63,460,096                     | 281,832,598          | 7,104,488          | 7,098,521          | 274,728,110          |
| Otras Prestaciones Sociales y Económicas                                | 441,655,080          | 22,498,696                     | 464,153,776          | 56,528,106         | 55,527,000         | 407,625,670          |
| Previsiones   | 3,000,000            | -2,015,600                     | 984,400              | 0                  | 0                  | 984,400              |
| Pago de Estímulos a Servidores Públicos                                 | 83,870,859           | -19,817,451                    | 64,053,407           | 7,238,010          | 6,906,155          | 56,815,397           |
| <b>Materiales y Suministros</b>   |                      |                                |                      |                    |                    |                      |
| Material de Administración, Emisión de Documentos y Artículos Oficiales | 40,617,138           | 30,633,102                     | 71,250,240           | 1,585,323          | 1,347,520          | 69,664,917           |
| Alimentos y Utensilios  | 6,845,823            | -170,468                       | 6,675,355            | 925,458            | 802,315            | 5,749,897            |
| Materias Primas y Materiales de Producción y Comercialización           | 30,649,266           | 603,116                        | 31,252,382           | 1,763,081          | 1,342,450          | 29,489,301           |
| Materiales y Artículos de Construcción y de Reparación                  | 8,544,239            | 2,092,667                      | 10,636,906           | 1,043,367          | 850,372            | 9,593,540            |
| Productos Químicos, Farmacéuticos y de Laboratorio                      | 14,992,738           | -2,234,484                     | 12,758,254           | 805,326            | 493,744            | 11,952,928           |
| Combustibles, Lubricantes y Aditivos                                    | 7,226,350            | -242,211                       | 6,984,139            | 524,265            | 418,708            | 6,459,874            |
| Vestuario, Blancos, Prendas de Protección y Artículos Deportivos        | 12,231,706           | 1,119,289                      | 13,350,995           | 196,279            | 188,897            | 13,154,715           |
| Materiales y Suministros para Seguridad                                 | 0                    | 0                              | 0                    | 0                  | 0                  | 0                    |
| Herramientas, Refacciones y Accesorios Menores                          | 4,396,522            | 539,281                        | 4,935,803            | 749,867            | 686,485            | 4,185,935            |
| <b>Servicios Generales</b>  |                      |                                |                      |                    |                    |                      |
| Servicios Básicos   | 33,450,183           | 275,625                        | 33,725,808           | 462,726            | 460,964            | 33,263,082           |
| Servicios de Arrendamiento  | 11,154,965           | -106,873                       | 11,048,092           | 239,733            | 197,858            | 10,808,359           |
| Servicios Profesionales, Científicos, Técnicos y Otros Servicios        | 36,033,754           | 457,418                        | 36,491,172           | 1,458,236          | 1,413,218          | 35,032,937           |
| Servicios Financieros, Bancarios y Comerciales                          | 5,185,600            | 5,854,078                      | 11,039,678           | 340,855            | 320,060            | 10,698,823           |
| Servicios de Instalación, Reparación, Mantenimiento y Conservación      | 80,026,379           | 9,676,760                      | 89,703,139           | 6,902,531          | 6,858,561          | 62,800,608           |
| Servicios de Comunicación Social y Publicidad                           | 4,841,837            | -1,576,326                     | 3,265,511            | 198,883            | 198,883            | 3,066,628            |
| Servicio de Traslado y Viáticos   | 17,302,006           | -2,613,143                     | 14,688,863           | 75,294             | 50,901             | 14,613,569           |
| Servicios Oficiales   | 10,497,290           | 91,997                         | 10,589,287           | 128,247            | 88,068             | 10,461,040           |
| Otros Servicios Generales   | 34,945,165           | 1,457,834                      | 36,402,999           | 2,579,208          | 2,544,056          | 33,823,790           |
| <b>Transferencias, Asignaciones, Subsidios y Otras Ayudas</b>           |                      |                                |                      |                    |                    |                      |
| Transferencias Internas Y Asignaciones Al Sector Público                | 45,890               | 12,610                         | 58,500               | 800                | 800                | 57,700               |
| Transferencias Al Resto Del Sector Público                              | 0                    | 0                              | 0                    | 0                  | 0                  | 0                    |
| Subsidios y Subvenciones  | 0                    | 0                              | 0                    | 0                  | 0                  | 0                    |
| Ayudas Sociales   | 46,202,004           | -605,409                       | 45,596,595           | 1,533,375          | 1,383,628          | 44,063,220           |
| Pensiones y Jubilaciones  | 0                    | 0                              | 0                    | 0                  | 0                  | 0                    |
| Transferencias a Fideicomisos, Mandatos y Otros Análogos                | 19,375,200           | 4,988,166                      | 24,363,366           | 6,789,397          | 6,789,397          | 17,573,969           |
| Transferencias a La Seguridad Social                                    | 0                    | 0                              | 0                    | 0                  | 0                  | 0                    |
| Donativos   | 0                    | 0                              | 0                    | 0                  | 0                  | 0                    |
| Transferencias al Exterior  | 0                    | 0                              | 0                    | 0                  | 0                  | 0                    |
| <b>Bienes Muebles, Tangibles e Intangibles</b>                          |                      |                                |                      |                    |                    |                      |
| Mobiliario y Equipo de Administración                                   | 27,267,267           | -235,328                       | 27,031,939           | 190,936            | 190,936            | 26,841,003           |
| Mobiliario y Equipo Educativo y Recreativo                              | 542,391              | 2,021,643                      | 2,564,034            | 2,210,717          | 204,624            | 353,318              |
| Equipo e Instrumental Médico y de Laboratorio                           | 6,547,836            | -560,103                       | 5,987,733            | 17,202             | 8,601              | 5,970,531            |
| Vehículos y Equipo de Transporte  | 0                    | 0                              | 0                    | 0                  | 0                  | 0                    |
| Equipo de Defensa y Seguridad   | 0                    | 0                              | 0                    | 0                  | 0                  | 0                    |
| Maquinaria, Otros Equipos y Herramientas                                | 154,219              | 33,613                         | 187,832              | 45,936             | 45,936             | 141,896              |
| Activos Biológicos  | 0                    | 0                              | 0                    | 0                  | 0                  | 0                    |
| Bienes Inmuebles  | 0                    | 0                              | 0                    | 0                  | 0                  | 0                    |
| Activos Intangibles   | 2,473,606            | -284,736                       | 2,188,870            | 0                  | 0                  | 2,188,870            |
| <b>Inversión Pública</b>  |                      |                                |                      |                    |                    |                      |
| Obra Pública en Bienes de Dominio Público                               | 0                    | 0                              | 0                    | 0                  | 0                  | 0                    |
| Obra Pública en Bienes Propios  | 148,972,705          | 68,990,792                     | 217,963,497          | 5,562,144          | 5,316,767          | 212,401,353          |
| Proyectos Productivos y Acciones de Fomento                             | 0                    | 0                              | 0                    | 0                  | 0                  | 0                    |
| <b>Inversiones Financieras y Otras Provisiones</b>                      |                      |                                |                      |                    |                    |                      |
| Inversiones Para el Fomento de Actividades Productivas                  | 0                    | 0                              | 0                    | 0                  | 0                  | 0                    |
| Acciones y Participaciones del Capital                                  | 0                    | 0                              | 0                    | 0                  | 0                  | 0                    |
| Compra de Títulos y Valores   | 0                    | 0                              | 0                    | 0                  | 0                  | 0                    |
| Concesión de Prestamos  | 0                    | 0                              | 0                    | 0                  | 0                  | 0                    |
| Inversiones en Fideicomisos Mandatos y Otros Análogos                   | 55,608,800           | -46,339,721                    | 9,269,079            | 0                  | 0                  | 9,269,079            |
| Otras Inversiones Financieras   | 0                    | 0                              | 0                    | 0                  | 0                  | 0                    |
| Provisiones Para Contingencias y Otras Erogaciones Especiales           | 8,388,121            | -859,235                       | 7,528,886            | 0                  | 0                  | 7,528,886            |
| <b>Participaciones y Aportaciones</b>                                   |                      |                                |                      |                    |                    |                      |
| Participaciones   | 0                    | 0                              | 0                    | 0                  | 0                  | 0                    |
| Aportaciones  | 0                    | 0                              | 0                    | 0                  | 0                  | 0                    |
| Convenios   | 0                    | 0                              | 0                    | 0                  | 0                  | 0                    |
| <b>Deuda Pública</b>  |                      |                                |                      |                    |                    |                      |
| Amortización de la Deuda Pública  | 0                    | 0                              | 0                    | 0                  | 0                  | 0                    |
| Intereses de la Deuda Pública   | 0                    | 0                              | 0                    | 0                  | 0                  | 0                    |
| Comisiones de la Deuda Pública  | 0                    | 0                              | 0                    | 0                  | 0                  | 0                    |
| Gastos de la Deuda Pública  | 0                    | 0                              | 0                    | 0                  | 0                  | 0                    |
| Costo por Coberturas  | 0                    | 0                              | 0                    | 0                  | 0                  | 0                    |
| Apoyos Financieros  | 0                    | 0                              | 0                    | 0                  | 0                  | 0                    |
| Adeudos de Ejercicios Fiscales Anteriores (Adefas)                      | 35,418,000           | 65,423,130                     | 100,841,130          | 100,841,130        | 100,841,130        | 100,841,130          |
| <b>Total del Gasto</b>  | <b>2,419,696,928</b> | <b>147,172,881</b>             | <b>2,566,869,809</b> | <b>343,341,771</b> | <b>298,332,541</b> | <b>2,223,528,038</b> |

**Universidad Autónoma de Aguascalientes**  
**Estado Analítico del Ejercicio del Presupuesto de Egresos**  
**Clasificación Administrativa**  
**Del 01 de Enero al 28 de Febrero 2023**  
**(Cifras en pesos)**



| Concepto               | Egresos              |                              |                      |                    |                    | Subejercicio         |
|------------------------|----------------------|------------------------------|----------------------|--------------------|--------------------|----------------------|
|                        | Aprobado             | Ampliaciones/<br>Reducciones | Modificado           | Devengado          | Pagado             |                      |
| Poder Ejecutivo        | 2,419,696,928        | 147,172,881                  | 2,566,869,809        | 343,341,771        | 298,332,541        | 2,223,528,038        |
| Poder Legislativo      | 0                    | 0                            | 0                    | 0                  | 0                  | 0                    |
| Poder Judicial         | 0                    | 0                            | 0                    | 0                  | 0                  | 0                    |
| Órganos Autónomos      | 0                    | 0                            | 0                    | 0                  | 0                  | 0                    |
| <b>Total del gasto</b> | <b>2,419,696,928</b> | <b>147,172,881</b>           | <b>2,566,869,809</b> | <b>343,341,771</b> | <b>298,332,541</b> | <b>2,223,528,038</b> |

**Universidad Autónoma de Aguascalientes**  
**Estado Analítico del Ejercicio del Presupuesto de Egresos**  
**Clasificación Funcional (Finalidad y Función)**  
**Del 01 de Enero al 28 de Febrero 2023**  
**(Cifras en pesos)**



| Concepto  | Egresos              |                                |                      |                    |                    | Subejercicio         |
|---|----------------------|--------------------------------|----------------------|--------------------|--------------------|----------------------|
|   | Aprobado             | Ampliaciones/<br>(Reducciones) | Modificado           | Devengado          | Pagado             |                      |
| <b>Gobierno</b>   |                      |                                |                      |                    |                    |                      |
| Legislación   | 0                    | 0                              | 0                    | 0                  | 0                  | 0                    |
| Justicia  | 0                    | 0                              | 0                    | 0                  | 0                  | 0                    |
| Coordinación de la Política del Gobierno  | 0                    | 0                              | 0                    | 0                  | 0                  | 0                    |
| Relaciones Exteriores   | 0                    | 0                              | 0                    | 0                  | 0                  | 0                    |
| Asuntos Financieros y Hacendarios   | 0                    | 0                              | 0                    | 0                  | 0                  | 0                    |
| Seguridad Nacional  | 0                    | 0                              | 0                    | 0                  | 0                  | 0                    |
| Asuntos de Orden Público y de Seguridad Interior  | 0                    | 0                              | 0                    | 0                  | 0                  | 0                    |
| Otros Servicios Generales   | 0                    | 0                              | 0                    | 0                  | 0                  | 0                    |
| <b>Desarrollo Social</b>  |                      |                                |                      |                    |                    |                      |
| Protección Ambiental  | 0                    | 0                              | 0                    | 0                  | 0                  | 0                    |
| Vivienda y Servicios a la Comunidad   | 0                    | 0                              | 0                    | 0                  | 0                  | 0                    |
| Salud   | 0                    | 0                              | 0                    | 0                  | 0                  | 0                    |
| Recreación, Cultura y Otras Manifestaciones Sociales  | 0                    | 0                              | 0                    | 0                  | 0                  | 0                    |
| Educación   | 2,384,278,928        | 81,749,751                     | 2,466,028,679        | 242,500,641        | 197,491,411        | 2,223,528,038        |
| Protección Social   | 0                    | 0                              | 0                    | 0                  | 0                  | 0                    |
| Otros Asuntos Sociales  | 0                    | 0                              | 0                    | 0                  | 0                  | 0                    |
| <b>Desarrollo Económico</b>   |                      |                                |                      |                    |                    |                      |
| Asuntos Económicos, Comerciales y Laborales en General  | 0                    | 0                              | 0                    | 0                  | 0                  | 0                    |
| Agropecuaria, Silvicultura, Pesca y Caza  | 0                    | 0                              | 0                    | 0                  | 0                  | 0                    |
| Combustibles y Energía  | 0                    | 0                              | 0                    | 0                  | 0                  | 0                    |
| Minería, Manufacturas y Construcción  | 0                    | 0                              | 0                    | 0                  | 0                  | 0                    |
| Transporte  | 0                    | 0                              | 0                    | 0                  | 0                  | 0                    |
| Comunicaciones  | 0                    | 0                              | 0                    | 0                  | 0                  | 0                    |
| Turismo   | 0                    | 0                              | 0                    | 0                  | 0                  | 0                    |
| Ciencia, Tecnología e Innovación  | 0                    | 0                              | 0                    | 0                  | 0                  | 0                    |
| Otras Industrias y Otros Asuntos Económicos   | 0                    | 0                              | 0                    | 0                  | 0                  | 0                    |
| <b>Otras No Clasificadas en Funciones Anteriores</b>  |                      |                                |                      |                    |                    |                      |
| Transacciones de la Deuda Pública / Costo Financiero de la Deuda                              | 0                    | 0                              | 0                    | 0                  | 0                  | 0                    |
| Transferencias, Participaciones y Aportaciones entre Diferentes Niveles y Ordenes de Gobierno | 0                    | 0                              | 0                    | 0                  | 0                  | 0                    |
| Saneamiento del Sistema Financiero  | 0                    | 0                              | 0                    | 0                  | 0                  | 0                    |
| Adeudos de Ejercicios Fiscales Anteriores   | 35,418,000           | 65,423,130                     | 100,841,130          | 100,841,130        | 100,841,130        | 0                    |
| <b>Total del Gasto</b>  | <b>2,419,696,928</b> | <b>147,172,881</b>             | <b>2,566,869,809</b> | <b>343,341,771</b> | <b>298,332,541</b> | <b>2,223,528,038</b> |

**Universidad Autónoma de Aguascalientes**  
**Estado Analítico del Ejercicio del Presupuesto de Egresos**  
**Clasificación por Económica (por Tipo de Gasto)**  
**Del 01 de Enero al 28 de Febrero 2023**  
**(Cifras en pesos)**



| Concepto  | Egresos              |                              |                      |                    |                    | Subejercicio         |
|---|----------------------|------------------------------|----------------------|--------------------|--------------------|----------------------|
|   | Aprobado             | Ampliaciones/<br>Reducciones | Modificado           | Devengado          | Pagado             |                      |
| Gasto Corriente                                   | 2,134,323,983        | 58,982,825                   | 2,193,306,808        | 234,473,707        | 191,724,547        | 1,958,833,101        |
| Gasto del Capital                                 | 249,954,945          | 22,766,927                   | 272,721,872          | 8,026,935          | 5,766,864          | 264,694,937          |
| Amortización de la Deuda y Disminución de Pasivos | 35,418,000           | 65,423,130                   | 100,841,130          | 100,841,130        | 100,841,130        | 0                    |
| Pensiones y Jubilaciones                          | 0                    | 0                            | 0                    | 0                  | 0                  | 0                    |
| Participaciones                                   | 0                    | 0                            | 0                    | 0                  | 0                  | 0                    |
| <b>Total del Gasto</b>                            | <b>2,419,696,928</b> | <b>147,172,881</b>           | <b>2,566,869,809</b> | <b>343,341,771</b> | <b>298,332,541</b> | <b>2,223,528,038</b> |



Universidad Autónoma de Aguascalientes  
 Gasto por Categoría Programática  
 Del 01 de Enero al 28 de Febrero 2023  
 (Cifras en pesos)



| Concepto   | Egresos                 |                              |                         |                       |                       | Subejercicio            |
|--|-------------------------|------------------------------|-------------------------|-----------------------|-----------------------|-------------------------|
|  | Aprobado                | Ampliaciones/<br>Reducciones | Modificado              | Devengado             | Pagado                |                         |
| Programas  |                         |                              |                         |                       |                       |                         |
| Subsidios: Sector Social y Privado o Entidades Federativas y Municipios    |                         |                              |                         |                       |                       |                         |
| Sujetos o Reglas de Operación  |                         |                              |                         |                       |                       |                         |
| Otros Subsidios  |                         |                              |                         |                       |                       |                         |
| Desempeño de las Funciones   |                         |                              |                         |                       |                       |                         |
| Prestación de Servicios Públicos   | 2,384,278,928.00        | 81,749,751.14                | 2,466,028,679.14        | 242,500,641.12        | 197,491,411.21        | 2,223,528,038.02        |
| Provisión de Bienes Públicos   |                         |                              |                         |                       |                       |                         |
| Planeación, Seguimiento y Evaluación de Políticas Públicas                 |                         |                              |                         |                       |                       |                         |
| Promoción y Fomento  |                         |                              |                         |                       |                       |                         |
| Regulación y Supervisión   |                         |                              |                         |                       |                       |                         |
| Funciones de las Fuerzas Armadas (Únicamente Gobierno Federal)             |                         |                              |                         |                       |                       |                         |
| Específicos  |                         |                              |                         |                       |                       |                         |
| Proyectos de Inversión   |                         |                              |                         |                       |                       |                         |
| Administrativos y de Apoyo   |                         |                              |                         |                       |                       |                         |
| Apoyo al Proceso Presupuestario y Para Mejorar la Eficiencia Institucional |                         |                              |                         |                       |                       |                         |
| Apoyo a la Función Pública y al Mejoramiento de la Gestión                 |                         |                              |                         |                       |                       |                         |
| Operaciones Ajenas   |                         |                              |                         |                       |                       |                         |
| Compromisos  |                         |                              |                         |                       |                       |                         |
| Obligaciones de Cumplimiento de Resolución Jurisdiccional                  |                         |                              |                         |                       |                       |                         |
| Desastres Naturales  |                         |                              |                         |                       |                       |                         |
| Obligaciones   |                         |                              |                         |                       |                       |                         |
| Pensiones y Jubilaciones   |                         |                              |                         |                       |                       |                         |
| Aportaciones a la Seguridad Social   |                         |                              |                         |                       |                       |                         |
| Aportaciones a Fondos de Estabilización                                    |                         |                              |                         |                       |                       |                         |
| Aportaciones de Fondos de Inversión y Restructura de Pensiones             |                         |                              |                         |                       |                       |                         |
| Programas de Gasto Federalizado (Gobierno Federal)                         |                         |                              |                         |                       |                       |                         |
| Gasto Federalizado   |                         |                              |                         |                       |                       |                         |
| Participaciones a Entidades Federativas y Municipios                       |                         |                              |                         |                       |                       |                         |
| Costo Financiero, Deuda o Apoyos a Deudores y Ahorradores de la Banca      |                         |                              |                         |                       |                       |                         |
| Adeudos de Ejercicios Fiscales Anteriores                                  | 35,418,000.00           | 65,423,130.00                | 100,841,130.00          | 100,841,129.74        | 100,841,129.74        | 0.26                    |
| <b>Total del Gasto</b>   | <b>2,419,696,928.00</b> | <b>147,172,881.14</b>        | <b>2,566,869,809.14</b> | <b>343,341,770.86</b> | <b>298,332,540.95</b> | <b>2,223,528,038.28</b> |

Universidad Autónoma de Aguascalientes  
 Indicadores de Postura Fiscal  
 Del 01 de Enero al 28 de Febrero 2023  
 (Cifras en pesos)



| Concepto  | Estimado      | Devengado   | Pagado /Recaudado |
|---|---------------|-------------|-------------------|
| <b>I. Ingresos Presupuestarios (I=1+2)</b>                              | 2,080,096,836 | 323,075,558 | 323,075,558       |
| 1. Ingresos del Gobierno de la Entidad Federativa <sup>1</sup>          | 0             | 0           | 0                 |
| 2. Ingresos del Sector Paraestatal <sup>1</sup>                         | 2,080,096,836 | 323,075,558 | 323,075,558       |
| <b>II. Egresos Presupuestarios (II=3+4)</b>                             | 2,384,278,928 | 242,500,641 | 197,491,411       |
| 3. Egresos del Gobierno de la Entidad Federativa <sup>2</sup>           | 0             | 0           | 0                 |
| 4. Egresos del Sector Paraestatal <sup>2</sup>                          | 2,384,278,928 | 242,500,641 | 197,491,411       |
| <b>III. Balance Presupuestario (Superávit o Déficit) (III = I - II)</b> | -304,182,092  | 80,574,917  | 125,584,147       |
| <b>III. Balance presupuestario (Superávit o Déficit)</b>                | -304,182,092  | 80,574,917  | 125,584,147       |
| <b>IV. Intereses, Comisiones y Gastos de la Deuda</b>                   | 0             | 0           | 0                 |
| <b>V. Balance Primario ( Superávit o Déficit) (V= III - IV)</b>         | -304,182,092  | 80,574,917  | 125,584,147       |
| <b>A. Financiamiento</b>  | 339,600,092   | 455,030,379 | 455,030,379       |
| <b>B. Amortización de la deuda</b>                                      | 35,418,000    | 100,841,130 | 100,841,130       |
| <b>C. Endeudamiento ó desendeudamiento (C = A - B)</b>                  | 304,182,092   | 354,189,249 | 354,189,249       |