

Universidad Autónoma de Aguascalientes  
Estado de Situación Financiera  
Al 31 de Marzo 2023  
(Cifras en Pesos)



ACTIVO	2023	2022	PASIVO	2023	2022
<b>Activo circulante</b>			<b>Pasivo Circulante</b>		
Efectivo y Equivalentes	1,950,335,864	2,147,256,746	Cuentas por Pagar a Corto Plazo	308,587,936	308,587,936
Derechos a Recibir Efectivo o Equivalentes	899,091,679	289,731,198	Documentos por Pagar a Corto Plazo	333,525	333,525
Derecho a Recibir Bienes o Servicios	3,194,186	9,509,385	Porción a Corto Plazo de la Deuda Pública a Largo Plazo	0	0
Inventarios	-4,903,477	-17,820,840	Títulos y Valores a Corto Plazo	0	0
Almacenes	2,260,343	918,456	Pasivos Diferidos a Corto Plazo	37,497,681	37,497,681
Estimación por Pérdida o Deterioro de Activos Circulantes	0	0	Fondos y Bienes de Terceros en Garantía y/o Administración a Corto Plazo	4,945,656	4,945,656
Otros Activos Circulantes	0	0	Provisiones a Corto Plazo	0	0
<b>Total de Activos Circulantes</b>	<b>2,649,978,596</b>	<b>2,429,594,946</b>	Otros Pasivos a Corto Plazo	0	0
<b>Activo No Circulante</b>			<b>Total de Pasivo Circulante</b>	<b>351,364,798</b>	<b>351,364,798</b>
Inversiones Financieras a Largo Plazo	0	0	<b>Pasivo No Circulante</b>		
Derechos a Recibir Efectivo o Equivalentes a Largo Plazo	1,110,557	1,110,557	Cuentas por Pagar a Largo Plazo	0	0
Bienes Inmuebles, Infraestructura y Construcciones en Proceso	1,278,458,059	1,158,190,643	Documentos por Pagar a Largo Plazo	0	0
Bienes Muebles	1,134,816,207	1,052,993,915	Deuda Pública a Largo Plazo	1,899,662	1,899,662
Activos Intangibles	19,543,243	19,387,223	Pasivos Diferidos a Largo Plazo	75,322	75,322
Depreciación, Deterioro y Amortización Acumulada de Bienes	-895,832,657	-476,021,678	Fondos y Bienes de Terceros en Garantía y/o Administración a Largo Plazo	1,329,270,873	1,329,270,873
Activos Diferidos	52,366	52,366	Provisiones a Largo Plazo	0	0
Estimación por Pérdida o Deterioro de Activos No Circulantes	0	0	<b>Total de Pasivos No Circulantes</b>	<b>1,331,245,857</b>	<b>1,331,245,857</b>
<b>Total de Activos no Circulantes</b>	<b>1,538,147,774</b>	<b>1,755,713,026</b>	<b>Total del Pasivo</b>	<b>1,682,610,655</b>	<b>1,682,610,655</b>
Otros Activos No Circulantes	0	0	<b>HACIENDA PÚBLICA/PATRIMONIO</b>		
<b>Total de otros Activos No Circulantes</b>	<b>0</b>	<b>0</b>	Hacienda Pública/Patrimonio Contribuido		
<b>Total del Activo</b>	<b>4,188,126,370</b>	<b>4,185,307,971</b>	Aportaciones	0	0
			Donaciones de Capital	261,929	261,929
			Actualización de la Hacienda Pública/Patrimonio	104,873,000	104,873,000
			<b>Hacienda Pública/Patrimonio Generado</b>		
			Resultados del Ejercicio (Ahorro/Desahorro)	82,429,800	82,429,800
			Resultados de Ejercicios Anteriores	2,616,628,213	2,616,628,213
			Revalúos	-200,000	-200,000
			Reservas	0	0
			Rectificaciones de Resultados de Ejercicios Anteriores	-301,295,625	-301,295,625
			<b>Exceso o Insuficiencia en la Actualización de la Hacienda Pública/Patrimonio</b>	<b>0</b>	<b>0</b>
			Resultado por Posición Monetaria	0	0
			Resultado por Tenencia de Activos No Monetarios	0	0
			<b>Total Hacienda Pública/Patrimonio</b>	<b>2,502,697,317</b>	<b>2,502,697,317</b>
			<b>Total del Pasivo y Hacienda Pública/Patrimonio</b>	<b>4,185,307,971</b>	<b>4,185,307,971</b>

Bajo protesta de decir verdad declaramos que los Estados Financieros y sus Notas son razonablemente correctos y responsabilidad del emisor

  
M. en IMP. JORGE HUBERTO LOPEZ REYNOSO  
DIRECTOR GENERAL DE FINANZAS

  
C.P. ILDA LETICIA GONZALEZ SERNA  
JEFE DE DEPARTAMENTO DE CONTABILIDAD

Universidad Autónoma de Aguascalientes  
Estado de Flujo de Efectivo  
Del 01 de Enero al 31 de Marzo 2023  
(Cifras en Pesos)



	2023	2022
<b>Flujos de Efectivo a las Actividades de Operación</b>		
<b>Origen</b>	<b>522,104,500</b>	<b>465,654,533</b>
Impuestos	0	0
Cuotas y Aportaciones de Seguridad Social	0	0
Contribuciones de Mejoras	0	0
Derechos	0	0
Productos	0	0
Aprovechamientos	0	0
Ingresos por Venta de Bienes y Prestación de Servicios	114,162,150	119,447,867
Participaciones, Aportaciones, Convenios, Incentivos Derivados de la Colaboración Fiscal y Fondos Distintos de Aportaciones	0	-779,879
Transferencias, Asignaciones, Subsidios y Subvenciones, y Pensiones y Jubilaciones	368,751,696	328,159,282
Otros orígenes de operación	39,190,654	18,827,263
<b>Aplicación</b>	<b>771,595,715</b>	<b>383,224,734</b>
Servicios Personales	337,559,224	315,347,812
Materiales y Suministros	17,398,318	16,407,900
Servicios Generales	33,771,101	22,957,205
Transferencias Internas y Asignaciones al Sector Público	800	0
Transferencias al Resto del Sector Público	0	0
Subsidios y Subvenciones	0	0
Ayudas Sociales	2,818,381	2,769,326
Pensiones y Jubilaciones	0	0
Transferencias a Fideicomisos, Mandatos y Contratos Análogos	11,778,042	24,392,466
Transferencias a la Seguridad Social	0	0
Donativos	55,828	45,942
Transferencias al Exterior	0	0
Participaciones	0	0
Aportaciones	0	0
Convenios	0	0
Otras Aplicaciones de Operación	368,214,020	1,304,082
<b>Fujos Netos de Efectivos por Actividades de Operación</b>	<b>-249,491,215</b>	<b>82,429,800</b>
<b>Flujos de Efectivo de las Actividades de Inversión</b>		
<b>Origen</b>	<b>387,296,605</b>	<b>13,231,134</b>
Bienes Inmuebles, Infraestructura y Construcciones en Proceso	0	0
Bienes Muebles	0	0
Otros Orígenes de Inversión	387,296,605	13,231,134
<b>Aplicación</b>	<b>412,879,361</b>	<b>31,139,578</b>
Bienes Inmuebles, Infraestructura y Construcciones en Proceso	38,593,082	15,858,984
Bienes Muebles	2,591,505	1,636,841
Otras aplicaciones de Inversión	371,694,774	13,643,753
<b>Fujos Netos de Efectivos por Actividades de Inversión</b>	<b>-25,582,756</b>	<b>-17,908,444</b>
<b>Flujo de Efectivo de las Actividades de Financiamiento</b>		
<b>Origen</b>	<b>176,108,917</b>	<b>18,360,901</b>
Endeudamiento Neto	0	0
Interno	0	0
Externo	0	0
Otros Orígenes de Financiamiento	176,108,917	18,360,901
<b>Aplicación</b>	<b>140,247,784</b>	<b>39,412,247</b>
Servicios de la Deuda	0	0
Interno	0	0
Externo	0	0
Otras Aplicaciones de Financiamiento	140,247,784	39,412,247
<b>Fujos Netos de Efectivo por Actividades de Financiamiento</b>	<b>35,861,134</b>	<b>-21,051,347</b>
<b>Incremento/Disminución Neta en el Efectivo y Equivalentes al Efectivo</b>	<b>-239,212,838</b>	<b>43,470,009</b>
<b>Efectivo y Equivalentes al Efectivo al Inicio del Ejercicio</b>	<b>2,189,548,702</b>	<b>2,103,786,736</b>
<b>Efectivo y Equivalentes al Efectivo al Final del Ejercicio</b>	<b>1,950,335,864</b>	<b>2,147,256,746</b>

Bajo protesta de decir verdad declaramos que los Estados Financieros y sus Notas son razonablemente correctos y responsabilidad del emisor

M. en IMP. JORGE HUMBERTO LÓPEZ REYNOSO  
DIRECTOR GENERAL DE FINANZAS

C. P. ILDA LETICIA GONZALEZ SERNA  
JEFE DE DEPARTAMENTO DE CONTABILIDAD

Universidad Autónoma de Aguascalientes  
 Estado de Variación en la Hacienda Pública  
 Del 01 de Enero al 31 de Marzo 2023  
 (Cifras en Pesos)



CONCEPTO	Hacienda Pública/Patrimonio Contribuido	Hacienda Pública/ Patrimonio Generado de Ejercicios Anteriores	Hacienda Pública/ Patrimonio Generado del Ejercicio	Exceso o Insuficiencia en la Actualización de la Hacienda Pública / Patrimonio	Total
<b>Hacienda Pública/Patrimonio Contribuido Neto de 2022</b>	<b>105,134,929</b>				<b>105,134,929</b>
Aportaciones	0				0
Donaciones al Capital	261,929				261,929
Actualización de la Hacienda Pública/Patrimonio	104,873,000				104,873,000
<b>Hacienda Pública/Patrimonio Generado Neto de 2022</b>		<b>2,303,114,389</b>	<b>149,143,346</b>		<b>2,452,257,735</b>
Resultados del Ejercicio (Ahorro/Desahorro)		0	149,143,346		149,143,346
Resultados de Ejercicios Anteriores		2,605,054,313			2,605,054,313
Revalúos		-200,000			-200,000
Reservas		0			0
Rectificaciones de Resultados de Ejercicios Anteriores		-301,739,924			-301,739,924
<b>Hacienda Pública/Patrimonio Neto Final de 2022</b>	<b>105,134,929</b>	<b>2,303,114,389</b>	<b>149,143,346</b>		<b>2,557,392,664</b>
<b>Cambios en la Hacienda Pública/Patrimonio Contribuido Neto de 2023</b>		<b>142,922,858</b>			<b>142,922,858</b>
Aportaciones	0	0			0
Donaciones de Capital	0	0			0
Actualización de la Hacienda Pública/Patrimonio	0	142,621,462			142,621,462
<b>Variaciones de la Hacienda Pública/Patrimonio Generado Neto de 2023</b>	<b>0</b>	<b>149,143,346</b>	<b>-398,634,561</b>		<b>-249,491,215</b>
Resultados del Ejercicio (Ahorro/Desahorro)			-249,491,215		-249,491,215
Resultados de Ejercicios Anteriores		149,143,346	-149,143,346		0
Revalúos			0		0
Reservas			0		0
<b>Hacienda Pública/Patrimonio Neto Final de 2023</b>	<b>105,134,929.32</b>	<b>2,595,180,593.44</b>	<b>249,491,215.41</b>		<b>2,450,824,307.35</b>

Bajo protesta de decir verdad declaramos que los Estados Financieros y sus Notas son razonablemente correctos y responsabilidad del emisor.

  
 M. en IMP. JORGE HUMBERTO LÓPEZ REYNOSO  
 DIRECTOR GENERAL DE FINANZAS

  
 C.P. ILDA LETICIA GONZALEZ SERNA  
 JEFE DE DEPARTAMENTO DE CONTABILIDAD

Universidad Autónoma de Aguascalientes  
Estado de Actividades  
Del 01 de Enero al 31 de Marzo 2023  
(Cifras en Pesos)



	2023	2022
<b>INGRESOS Y OTROS BENEFICIOS</b>		
<b>Ingresos de la Gestión:</b>	<b>114,162,150</b>	<b>119,447,867</b>
Impuestos	0	0
Cuotas y Aportaciones de Seguridad Social	0	0
Contribuciones de Mejoras	0	0
Derechos	0	0
Productos	0	0
Aprovechamientos	0	0
Ingresos por Venta de Bienes y Prestación de Servicios	114,162,150	119,447,867
<b>Participaciones, Aportaciones, Convenios, Incentivos Derivados de la Colaboración Fiscal, Fondos Distintos de Aportaciones, Transferencias, Asignaciones, Subsidios y Subvenciones, y Pensiones y Jubilaciones</b>	<b>368,751,696</b>	<b>327,379,403</b>
Participaciones, Aportaciones, Convenios, Incentivos Derivados de la Colaboración Fiscal y Fondos Distintos de Aportaciones	0	-779,879
Transferencias, Asignaciones, Subsidios y Subvenciones, y Pensiones y Jubilaciones	368,751,696	328,159,282
<b>Otros Ingresos y Beneficios</b>	<b>39,190,654</b>	<b>18,827,263</b>
Ingresos Financieros	10,479,256	17,905,843
Incremento de la Variación de Inventarios	2,862,286	146,840
Disminución del Exceso de Estimaciones por Pérdida o Deterioro u Obsolescencia	0	0
Disminución del Exceso de Provisiones	0	0
Otros Ingresos y Beneficios Varios	25,849,111	774,580
<b>Total de Ingresos y Otros Beneficios</b>	<b>522,104,500</b>	<b>465,654,533</b>
<b>GASTOS Y OTRAS PERDIDAS</b>		
<b>Gastos de Funcionamiento</b>	<b>388,728,644</b>	<b>354,712,917</b>
Servicios Personales	337,559,224	315,347,812
Materiales y Suministros	17,398,318	16,407,900
Servicios Generales	33,771,101	22,957,205
<b>Transferencias, Asignaciones, Subsidios y Otras Ayudas</b>	<b>14,653,051</b>	<b>27,207,735</b>
Transferencias Internas y Asignaciones al Sector Público	800	0
Transferencias al Resto del Sector Público	0	0
Subsidios y Subvenciones	0	0
Ayudas Sociales	2,818,381	2,769,326
Pensiones y Jubilaciones	0	0
Transferencias a Fideicomisos, Mandatos y Contratos Análogos	11,778,042	24,392,466
Transferencias a la Seguridad Social	0	0
Donativos	55,828	45,942
Transferencias al Exterior	0	0
<b>Participaciones y Aportaciones</b>	<b>0</b>	<b>0</b>
Participaciones	0	0
Aportaciones	0	0
Convenios	0	0
<b>Intereses, Comisiones y Otros Gastos de la Deuda Pública</b>	<b>0</b>	<b>0</b>
Intereses de la Deuda Pública	0	0
Comisiones de la Deuda Pública	0	0
Gastos de la Deuda Pública	0	0
Costo por Coberturas	0	0
Apoyos Financieros	0	0
<b>Otros Gastos y Pérdidas Extraordinarias</b>	<b>368,214,020</b>	<b>1,304,082</b>
Estimaciones, Depreciaciones, Deterioros, Obsolescencia y Amortizaciones	366,891,497	0
Provisiones	0	0
Disminución de inventarios	7,187	0
Aumento por Insuficiencia de Estimaciones por Pérdida o Deterioro y Obsolescencia	0	0
Aumento por Insuficiencia de Provisiones	0	0
Otros Gastos	1,315,336	1,304,082
<b>Inversión Pública</b>	<b>0</b>	<b>0</b>
Inversión Pública No Capitalizable	0	0
<b>Total de Gastos y Otras Pérdidas</b>	<b>771,595,715</b>	<b>383,224,734</b>
<b>Resultado del Ejercicio (Ahorro/Desahorro)</b>	<b>-249,491,215</b>	<b>82,429,800</b>

Bajo protesta de decir verdad declaramos que los Estados Financieros y sus Notas son razonablemente correctos y responsabilidad del emisor

  
M. en IMP. JORGE HUMBERTO LÓPEZ REYNOSO  
DIRECTOR GENERAL DE FINANZAS

  
C.P. ILDA LETICIA GONZALEZ SERNA  
JEFE DE DEPARTAMENTO DE CONTABILIDAD

Universidad Autónoma de Aguascalientes

Estado Analítico del Activo

Del 01 de Enero al 31 de Marzo 2023

(Cifras en Pesos)



UNIVERSIDAD AUTÓNOMA  
DE AGUASCALIENTES

CONCEPTO	Saldo Inicial	Cargos del Periodo	Abonos del Periodo	Saldo Final	Variación del Periodo
<b>ACTIVO</b>	<b>4,401,756,452</b>	<b>18,201,354,943</b>	<b>18,414,985,025</b>	<b>4,188,126,370</b>	<b>-213,630,082</b>
<b>Activo Circulante</b>	<b>2,540,714,096</b>	<b>18,128,340,762</b>	<b>18,019,076,262</b>	<b>2,649,978,596</b>	<b>109,264,500</b>
Efectivo y Equivalentes	2,189,548,702	16,940,916,293	17,180,129,131	1,950,335,864	-239,212,838
Derechos a Recibir Efectivo o Equivalentes	328,449,882	1,179,285,351	808,643,554	699,091,679	370,641,797
Derechos a Recibir Bienes o Servicios	23,111,150	112,173	20,029,137	3,194,186	-19,916,964
Inventarios	-1,603,005	2,718,524	6,018,996	-4,903,477	-3,300,472
Almacenes	1,207,367	5,308,421	4,255,444	2,260,343	1,052,977
Estimación por Pérdida o Deterioro de Activos Circulantes	0	0	0	0	0
Otros Activos Circulantes	0	0	0	0	0
<b>Activo No Circulante</b>	<b>1,861,042,356</b>	<b>73,014,181</b>	<b>395,908,762</b>	<b>1,538,147,774</b>	<b>-322,894,581</b>
Inversiones Financieras a Largo Plazo	0	0	0	0	0
Derechos a Recibir Efectivo o Equivalentes a Largo Plazo	1,110,557	0	0	1,110,557	0
Bienes Inmuebles, Infraestructura y Construcciones en Proceso	1,239,864,977	70,383,899	31,790,817	1,278,458,059	38,593,082
Bienes Muebles	1,132,224,702	2,630,282	38,776	1,134,816,207	2,591,505
Activos Intangibles	19,543,243	0	0	19,543,243	0
Depreciación, Deterioro y Amortización Acumulada de Bienes	-531,753,489	0	364,079,169	-895,832,657	-364,079,169
Activos Diferidos	52,366	0	0	52,366	0
Estimación por Pérdida o Deterioro de Activos no Circulantes	0	0	0	0	0
Otros Activos No Circulantes	0	0	0	0	0

Bajo protesta de decir verdad declaramos que los Estados Financieros y sus Notas son razonablemente correctos y responsabilidad del emisor

M. en IMP. JORGE HUMBERTO LOPEZ REYNOSO  
DIRECTOR GENERAL DE FINANZAS


C.P. ILDA LETICIA GONZALEZ SERNA  
JEFE DE DEPARTAMENTO DE CONTABILIDAD


Universidad Autónoma de Aguascalientes  
 Estado Analítico de la Deuda y Otros Pasivos  
 Del 01 de Enero al 31 de Marzo 2023  
 (Cifras en Pesos)



Denominación de la Deuda	Moneda de Contratación	Institución o País Acreedor	Saldo Inicial del Período	Saldo Final del Período
<b>DEUDA PÚBLICA</b>				
<b>Corto Plazo</b>				
<b>Deuda Interna</b>				
		Instituciones de Crédito	0	0
		Títulos y Valores	0	0
		Arrendamientos Financieros	0	0
<b>Deuda Externa</b>				
		Organismos Financieros Internacionales	0	0
		Deuda Bilateral	0	0
		Títulos y Valores	0	0
		Arrendamientos Financieros	0	0
<b>Subtotal de Deuda Pública a Corto Plazo</b>				
<b>Largo Plazo</b>				
<b>Deuda Interna</b>				
		Instituciones de Crédito	0	0
		Títulos y Valores	0	0
		Arrendamientos Financieros	0	0
<b>Deuda Externa</b>				
		Organismos Financieros Internacionales	0	0
		Deuda Bilateral	0	0
		Títulos y Valores	0	0
		Arrendamientos Financieros	0	0
<b>Subtotal de Deuda Pública a Largo Plazo</b>				
<b>Total de Otros Pasivos</b>			1,682,610,655	1,737,302,063
<b>Total de Deuda Pública y Otros Pasivos</b>			<b>1,682,610,655</b>	<b>1,737,302,063</b>

Bajo protesta de decir verdad declaramos que los Estados Financieros y sus Notas son razonablemente correctos y responsabilidad del emisor

  
 M. en IMP. JORGE HUMBERTO LÓPEZ REYNOSO  
 DIRECTOR GENERAL DE FINANZAS


  
 C.P. ILDA LETICIA GONZÁLEZ SERNA  
 JEFE DE DEPARTAMENTO DE CONTABILIDAD

**Universidad Autónoma de Aguascalientes**  
**Estado de Cambios en la Situación Financiera**  
**Del 01 de Enero al 31 de Marzo 2023**  
**(Cifras en Pesos)**



Concepto	Origen	Aplicación	Concepto	Origen	Aplicación
<b>ACTIVO</b>	<b>626,509,443</b>	<b>412,879,361</b>	<b>PASIVO</b>	<b>33,186,059</b>	<b>140,247,784</b>
<b>Activo Circulante</b>	<b>262,430,274</b>	<b>371,694,774</b>	<b>Pasivo Circulante</b>	<b>15,494,648</b>	<b>140,247,784</b>
Efectivo y Equivalentes	239,212,838	0	Cuentas por Pagar a Corto Plazo	0	129,827,444
Derechos a Recibir Efectivo o Equivalentes	0	370,641,797	Documentos por Pagar a Corto Plazo	0	0
Derechos a Recibir Bienes o Servicios	19,916,964	0	Porción a Corto Plazo de la Deuda Pública a Largo Plazo	0	0
Inventarios	3,300,472	0	Títulos y Valores a Corto Plazo	0	0
Almacenes	0	1,052,977	Pasivos Diferidos a Corto Plazo	15,494,648	0
Estimación por Pérdida o Deterioro de Activos Circulantes	0	0	Fondos y Bienes de Terceros en Garantía y/o Administración a Corto Plazo	0	10,420,340
Otros Activos Circulantes	0	0	Provisiones a Corto Plazo	0	0
			Otros Pasivos a Corto Plazo	0	0
<b>Activo No Circulante</b>	<b>364,079,169</b>	<b>41,184,587</b>	<b>Pasivo No Circulante</b>	<b>17,691,411</b>	<b>0</b>
Inversiones Financieras a Largo Plazo	0	0	Cuentas por Pagar a Largo Plazo	0	0
Derechos a Recibir Efectivo o Equivalentes a Largo Plazo	0	0	Documentos por Pagar a Largo Plazo	15,136	0
Bienes Inmuebles, Infraestructura y Construcciones en Proceso	0	38,593,082	Deuda Pública a Largo Plazo	0	0
Bienes Muebles	0	2,591,505	Pasivos Diferidos a Largo Plazo	0	0
Activos Intangibles	0	0	Fondos y Bienes de Terceros en Garantía y/o en Administración a Largo Plazo	0	0
Depreciación, Deterioro y Amortización Acumulada de Bienes	364,079,169	0	Provisiones a Largo Plazo	17,676,275	0
Activos Diferidos	0	0			
Estimación por Pérdida o Deterioro de Activos no Circulantes	0	0			
Otros Activos no Circulantes	0	0			
			<b>HACIENDA PÚBLICA/ PATRIMONIO</b>	<b>142,922,858</b>	<b>249,491,215</b>
			<b>Hacienda Pública/Patrimonio Contribuido</b>	<b>0</b>	<b>0</b>
			Aportaciones	0	0
			Donaciones de Capital	0	0
			Actualización de la Hacienda Pública / Patrimonio	0	0
			<b>Hacienda Pública/Patrimonio Generado</b>	<b>142,922,858</b>	<b>249,491,215</b>
			Resultados del Ejercicio (Ahorro / Desahorro)	0	249,491,215
			Resultados de Ejercicios Anteriores	142,621,462	0
			Revalúos	0	0
			Reservas	0	0
			Rectificaciones de Resultados de Ejercicios Anteriores	301,396	0
			<b>Exceso o Insuficiencia en la Actualización de la Hacienda Pública/Patrimonio</b>	<b>0</b>	<b>0</b>
			Resultado por Posición Monetaria	0	0
			Resultado por Tenencia de Activos no Monetarios	0	0

Bajo protesta de decir verdad declaramos que los Estados Financieros y sus Notas son razonablemente correctos y responsabilidad del emisor

  
M. en IMP. JORGE HUMBERTO LÓPEZ REYNOSO  
DIRECTOR GENERAL DE FINANZAS


  
C.P. ILDA LETICIA GONZALEZ SERNA  
JEFE DE DEPARTAMENTO DE CONTABILIDAD

Universidad Autónoma de Aguascalientes  
 Pasivos Contingentes  
 Del 01 de Enero al 31 de Marzo 2023  
 (Cifras en Pesos)



CLAVE	DESCRIPCIÓN	CONCEPTO	IMPORTE ESTIMADO
01 JUICIOS	DEMANDAS JUDICIALES EN PROCESO DE RESOLUCIÓN	CRÉDITO FISCAL DETERMINADO POR AUDITORIA DEL EJERCICIO 2015 DEL IMSS	23,478,434.85
02 GARANTIAS	BIENES OTORGADOS EN GARANTÍA DE CUMPLIMIENTO	ADMINISTRACIÓN DE BIENES CONTROLABLES ACUMULADO	70,472,505.53
03 AVALES	-	-	0
04 PENSIONES Y JUBILACIONES	-	-	0

Bajo protesta de decir verdad declaramos que los Estados Financieros y sus Notas son razonablemente correctos y responsabilidad del emisor

  
 M. en IMP. JORGE HUMBERTO LÓPEZ REYNOSO  
 DIRECTOR GENERAL DE FINANZAS

  
 C.P. ILDA LETICIA GONZALEZ SERNA  
 JEFE DE DEPARTAMENTO DE CONTABILIDAD



Universidad Autónoma de Aguascalientes

Intereses de la Deuda


Del 01 de Enero al 31 de Marzo 2023

(Cifras en Pesos)



Identificación de Crédito o Instrumento	Contratación / Colocación	Amortización	Intereses
" NO SE TUVO INTERESES DE LA DEUDA"			

Bajo protesta de decir verdad declaramos que los Estados Financieros y sus Notas son razonablemente correctos y responsabilidad del emisor

  
M. en IMP. JORGE HUMBERTO LÓPEZ REYNOSO  
DIRECTOR GENERAL DE FINANZAS


  
C.P. ILDA LETICIA GÓNZALEZ SERNA  
JEFE DE DEPARTAMENTO DE CONTABILIDAD

Universidad Autónoma de Aguascalientes  
Endeudamiento Neto  
Del 01 de Enero al 31 de Marzo 2023  
(Cifras en pesos)



Identificación de Crédito o Instrumento	Contratación / Colocación	Amortización	Endeudamiento Neto
"NO SE TUVO ENDEUDAMIENTO NETO"			

Bajo protesta de decir verdad declaramos que los Estados Financieros y sus Notas son razonablemente correctos y responsabilidad del emisor



M. en IMP. JORGE HUMBERTO LÓPEZ REYNOSO  
DIRECTOR GENERAL DE FINANZAS



C.P. ILDA LETICIA GONZALEZ SERNA  
JEFE DE DEPARTAMENTO DE CONTABILIDAD

Universidad Autónoma de Aguascalientes  
 Estado Analítico de Ingresos  
 Del 01 de Enero al 31 de Marzo 2023  
 (Cifras en pesos)



Rubro de Ingresos	Ingreso					Diferencia
	Estimado	Ampliaciones y Reducciones	Modificado	Devengado	Recaudado	
Impuestos	0	0	0	0	0	0
Cuotas y Aportaciones de Seguridad Social	0	0	0	0	0	0
Contribuciones de Mejoras	0	0	0	0	0	0
Derechos	0	0	0	0	0	0
Productos	0	0	0	0	0	0
Aprovechamientos	0	0	0	0	0	0
Ingresos por Venta de Bienes, Prestación de Servicios y Otros Ingresos	580,108,754	2,058,396	582,167,150	147,113,814	147,113,814	432,994,940
Participaciones, Aportaciones, Convenios, Incentivos Derivados de la Colaboración Fiscal y Fondos Distintos de Aportaciones	0	0	0	0	0	0
Transferencias, Asignaciones, Subsidios y Subvenciones, y Pensiones y Jubilaciones	1,499,988,082	29,986,329	1,529,974,411	368,751,696	368,751,696	1,131,236,386
Ingresos Derivados de Financiamiento	339,600,092	118,294,830	457,894,922	457,894,922	457,894,922	-118,294,830
<b>Total</b>	<b>2,419,696,928</b>	<b>150,339,555</b>	<b>2,570,036,483</b>	<b>973,760,432</b>	<b>973,760,432</b>	<b>1,445,936,496</b>
				<b>Ingresos excedentes</b>		

Universidad Autónoma de Aguascalientes  
 Estado Analítico del Ingreso por Fuente de Financiamiento  
 Del 01 de Enero al 31 de Marzo 2023  
 (Cifras en pesos)



Fuente de Financiamiento	Ingreso					Diferencia
	Estimado	Ampliaciones y Reducciones	Modificado	Devengado	Recaudado	
<b>Ingresos del Poder Ejecutivo Federal o Estatal y de los Municipios</b>						
Impuestos	0	0	0	0	0	0
Cuotas y Aportaciones de Seguridad Social	0	0	0	0	0	0
Contribuciones de Mejoras	0	0	0	0	0	0
Derechos	0	0	0	0	0	0
Productos	0	0	0	0	0	0
Aprovechamientos	0	0	0	0	0	0
Participaciones, Aportaciones, Convenios, Incentivos						
Derivados de la Colaboración Fiscal y Fondos Distintos de Aportaciones.	0	0	0	0	0	0
Transferencias, Asignaciones, Subsidios y Subvenciones, y Pensiones y Jubilaciones	0	0	0	0	0	0
<b>Ingresos de los Entes Públicos de los Poderes Legislativo y Judicial, de los órganos Autónomos y del Sector Paraestatal o Paramunicipal, así como de las Empresas Productivas del Estado</b>						
Cuotas y Aportaciones de Seguridad Social	0	0	0	0	0	0
Productos	0	0	0	0	0	0
Ingresos por Ventas de Bienes, Prestación de Servicios y Otros Ingresos	580,108,754	2,058,396	582,167,150	147,113,814	147,113,814	432,994,940
Transferencias, Asignaciones, Subsidios y Subvenciones, y Pensiones y Jubilaciones	1,499,988,082	29,986,329	1,529,974,411	368,751,696	368,751,696	1,131,236,386
<b>Ingresos Derivados de Financiamiento</b>						
Ingresos Derivados de Financiamientos	339,600,092	118,294,830	457,894,922	457,894,922	457,894,922	-118,294,830
<b>Total</b>	<b>2,419,696,928</b>	<b>150,339,555</b>	<b>2,570,036,483</b>	<b>973,760,432</b>	<b>973,760,432</b>	<b>1,445,936,496</b>
				<b>Ingresos excedentes</b>		

**Universidad Autónoma de Aguascalientes**  
**Estado Analítico del Ejercicio del Presupuesto de Egresos**  
**Clasificación por Objeto del Gasto (Capítulo y Concepto)**  
**Del 01 de Enero al 31 de Marzo 2023**



(Cifras en pesos)

Concepto	Egresos					Subejercicio
	Aprobado	Ampliaciones/ (Reducciones)	Modificado	Devengado	Pagado	
<b>Servicios Personales</b>						
Remuneraciones al Personal de Carácter Permanente	597,014,352	-67,871,022	529,143,330	117,038,965	103,135,464	412,104,365
Remuneraciones al Personal de Carácter Transitorio	0	822,041	822,041	60,087	60,087	761,955
Remuneraciones Adicionales y Especiales	385,847,135	15,300,797	401,147,932	88,209,569	54,082,469	312,938,363
Seguridad Social	218,372,502	58,669,440	277,041,942	35,935,124	35,934,939	241,106,818
Otras Prestaciones Sociales y Económicas	441,655,080	23,159,843	464,814,923	86,605,849	84,871,087	378,209,074
Previsiones	3,000,000	-2,015,600	984,400	0	0	984,400
Pago de Estímulos a Servidores Públicos	83,870,859	-18,762,124	65,108,735	9,709,631	9,374,531	55,399,104
<b>Materiales y Suministros</b>						
Material de Administración, Emisión de Documentos y Artículos Oficiales	40,617,138	34,096,813	74,713,951	2,897,669	2,416,130	71,816,281
Alimentos y Utensilios	6,845,823	-73,259	6,772,564	1,626,190	1,347,702	5,146,374
Materias Primas y Materiales de Producción y Comercialización	30,649,266	585,116	31,234,382	3,049,551	2,959,474	28,184,831
Materiales y Artículos de Construcción y de Reparación	8,544,239	1,905,051	10,449,290	3,597,793	3,280,440	6,851,497
Productos Químicos, Farmacéuticos y de Laboratorio	14,992,738	-2,005,671	12,987,067	2,679,994	2,446,707	10,307,073
Combustibles, Lubricantes y Aditivos	7,226,350	-195,022	7,031,328	1,095,428	1,057,904	5,935,901
Vestuario, Blancos, Prendas de Protección y Artículos Deportivos	12,231,706	1,165,236	13,396,942	1,439,151	1,414,491	11,957,791
Materiales y Suministros para Seguridad	0	0	0	0	0	0
Herramientas, Refacciones y Accesorios Menores	4,396,522	930,133	5,326,655	2,262,104	1,979,976	3,064,551
<b>Servicios Generales</b>						
Servicios Básicos	33,450,183	54,379	33,504,562	5,503,098	5,238,690	28,001,464
Servicios de Arrendamiento	11,154,965	82,041	11,237,006	1,686,905	1,380,441	9,550,100
Servicios Profesionales, Científicos, Técnicos y Otros Servicios	36,033,754	-122,896	35,910,858	4,176,972	4,060,011	31,733,886
Servicios Financieros, Bancarios y Comerciales	5,185,600	6,376,897	11,562,497	1,597,051	1,585,972	9,965,446
Servicios de Instalación, Reparación, Mantenimiento y Conservación	60,026,379	8,164,307	68,190,686	10,734,995	10,488,481	57,455,691
Servicios de Comunicación Social y Publicidad	4,841,837	-1,652,921	3,188,916	446,201	245,394	2,742,715
Servicio de Traslado y Viáticos	17,302,006	-3,020,508	14,281,498	452,384	427,098	13,829,114
Servicios Oficiales	10,497,290	153,925	10,651,215	281,807	250,332	10,369,407
Otros Servicios Generales	34,945,165	1,080,105	36,025,270	5,637,370	5,461,030	30,387,900
<b>Transferencias, Asignaciones, Subsidios y Otras Ayudas</b>						
Transferencias Internas Y Asignaciones Al Sector Público	45,890	12,610	58,500	800	800	57,700
Transferencias Al Resto Del Sector Público	0	0	0	0	0	0
Subsidios y Subvenciones	0	0	0	0	0	0
Ayudas Sociales	46,202,004	539,330	46,741,334	2,818,381	2,810,381	43,922,953
Pensiones y Jubilaciones	0	0	0	0	0	0
Transferencias a Fideicomisos, Mandatos y Otros Análogos	19,375,200	9,976,812	29,352,012	11,778,042	9,861,644	17,573,969
Transferencias a La Seguridad Social	0	0	0	0	0	0
Donativos	0	0	0	0	0	0
Transferencias al Exterior	0	0	0	0	0	0
<b>Bienes Muebles, Tangibles e Intangibles</b>						
Mobiliario y Equipo de Administración	27,267,267	-187,328	27,079,939	190,936	190,936	26,889,003
Mobiliario y Equipo Educativo y Recreativo	542,391	2,441,643	2,984,034	2,210,717	2,210,717	773,318
Equipo e Instrumental Médico y de Laboratorio	6,547,836	1,354,897	7,902,733	87,073	87,073	7,815,660
Vehículos y Equipo de Transporte	0	0	0	0	0	0
Equipo de Defensa y Seguridad	0	0	0	0	0	0
Maquinaria, Otros Equipos y Herramientas	154,219	42,816	197,035	107,168	84,403	89,867
Activos Biológicos	0	0	0	0	0	0
Bienes Inmuebles	0	0	0	0	0	0
Activos Intangibles	2,473,606	-284,736	2,188,870	0	0	2,188,870
<b>Inversión Pública</b>						
Obra Pública en Bienes de Dominio Público	0	0	0	0	0	0
Obra Pública en Bienes Propios	148,972,705	70,490,792	219,463,497	21,638,184	21,336,814	197,825,314
Proyectos Productivos y Acciones de Fomento	0	0	0	0	0	0
<b>Inversiones Financieras y Otras Provisiones</b>						
Inversiones Para el Fomento de Actividades Productivas	0	0	0	0	0	0
Acciones y Participaciones del Capital	0	0	0	0	0	0
Compra de Títulos y Valores	0	0	0	0	0	0
Concesión de Préstamos	0	0	0	0	0	0
Inversiones en Fideicomisos Mandatos y Otros Análogos	55,608,800	-55,299,991	308,809	0	0	308,809
Otras Inversiones Financieras	0	0	0	0	0	0
Provisiones Para Contingencias y Otras Erogaciones Especiales	8,388,121	-997,523	7,390,598	0	0	7,390,598
<b>Participaciones y Aportaciones</b>						
Participaciones	0	0	0	0	0	0
Aportaciones	0	0	0	0	0	0
Convenios	0	0	0	0	0	0
<b>Deuda Pública</b>						
Amortización de la Deuda Pública	0	0	0	0	0	0
Intereses de la Deuda Pública	0	0	0	0	0	0
Comisiones de la Deuda Pública	0	0	0	0	0	0
Gastos de la Deuda Pública	0	0	0	0	0	0
Costo por Coberturas	0	0	0	0	0	0
Apoyos Financieros	0	0	0	0	0	0
Adeudos de Ejercicios Fiscales Anteriores (Adefas)	35,418,000	65,423,130	100,841,130	100,841,130	100,841,130	0
<b>Total del Gasto</b>	<b>2,419,696,928</b>	<b>150,339,555</b>	<b>2,570,036,483</b>	<b>526,396,318</b>	<b>470,922,745</b>	<b>2,043,640,165</b>

**Universidad Autónoma de Aguascalientes**  
**Estado Analítico del Ejercicio del Presupuesto de Egresos**  
**Clasificación Administrativa**  
**Del 01 de Enero al 31 de Marzo 2023**  
**(Cifras en pesos)**



Concepto	Egresos					Subejercicio
	Aprobado	Ampliaciones/ Reducciones	Modificado	Devengado	Pagado	
Poder Ejecutivo	2,419,696,928	150,339,555	2,570,036,483	526,396,318	470,922,745	2,043,640,165
Poder Legislativo	0	0	0	0	0	0
Poder Judicial	0	0	0	0	0	0
Órganos Autónomos	0	0	0	0	0	0
<b>Total del gasto</b>	<b>2,419,696,928</b>	<b>150,339,555</b>	<b>2,570,036,483</b>	<b>526,396,318</b>	<b>470,922,745</b>	<b>2,043,640,165</b>

*of*

*[Handwritten signature]*

**Universidad Autónoma de Aguascalientes**  
**Estado Analítico del Ejercicio del Presupuesto de Egresos**  
**Clasificación Funcional (Finalidad y Función)**  
**Del 01 de Enero al 31 de Marzo 2023**  
**(Cifras en pesos)**



Concepto	Egresos					Subejercicio
	Aprobado	Ampliaciones/ (Reducciones)	Modificado	Devengado	Pagado	
<b>Gobierno</b>						
Legislación	0	0	0	0	0	0
Justicia	0	0	0	0	0	0
Coordinación de la Política del Gobierno	0	0	0	0	0	0
Relaciones Exteriores	0	0	0	0	0	0
Asuntos Financieros y Hacendarios	0	0	0	0	0	0
Seguridad Nacional	0	0	0	0	0	0
Asuntos de Orden Público y de Seguridad Interior	0	0	0	0	0	0
Otros Servicios Generales	0	0	0	0	0	0
<b>Desarrollo Social</b>						
Protección Ambiental	0	0	0	0	0	0
Vivienda y Servicios a la Comunidad	0	0	0	0	0	0
Salud	0	0	0	0	0	0
Recreación, Cultura y Otras Manifestaciones Sociales	0	0	0	0	0	0
Educación	2,384,278,928	84,916,425	2,469,195,353	425,555,188	370,081,615	2,043,640,165
Protección Social	0	0	0	0	0	0
Otros Asuntos Sociales	0	0	0	0	0	0
<b>Desarrollo Económico</b>						
Asuntos Económicos, Comerciales y Laborales en General	0	0	0	0	0	0
Agropecuaria, Silvicultura, Pesca y Caza	0	0	0	0	0	0
Combustibles y Energía	0	0	0	0	0	0
Minería, Manufacturas y Construcción	0	0	0	0	0	0
Transporte	0	0	0	0	0	0
Comunicaciones	0	0	0	0	0	0
Turismo	0	0	0	0	0	0
Ciencia, Tecnología e Innovación	0	0	0	0	0	0
Otras Industrias y Otros Asuntos Económicos	0	0	0	0	0	0
<b>Otras No Clasificadas en Funciones Anteriores</b>						
Transacciones de la Deuda Pública / Costo Financiero de la Deuda	0	0	0	0	0	0
Transferencias, Participaciones y Aportaciones entre Diferentes Niveles y Ordenes de Gobierno	0	0	0	0	0	0
Saneamiento del Sistema Financiero	0	0	0	0	0	0
Adeudos de Ejercicios Fiscales Anteriores	35,418,000	65,423,130	100,841,130	100,841,130	100,841,130	0
<b>Total del Gasto</b>	<b>2,419,696,928</b>	<b>150,339,555</b>	<b>2,570,036,483</b>	<b>526,396,318</b>	<b>470,922,745</b>	<b>2,043,640,165</b>

**Universidad Autónoma de Aguascalientes**  
**Estado Analítico del Ejercicio del Presupuesto de Egresos**  
**Clasificación por Económica (por Tipo de Gasto)**  
**Del 01 de Enero al 31 de Marzo 2023**  
**(Cifras en pesos)**



Concepto	Egresos					Subejercicio
	Aprobado	Ampliaciones/ Reducciones	Modificado	Devengado	Pagado	
Gasto Corriente	2,134,323,983	67,355,853	2,201,679,836	401,321,111	346,171,673	1,800,358,725
Gasto del Capital	249,954,945	17,560,572	267,515,517	24,234,077	23,909,942	243,281,440
Amortización de la Deuda y Disminución de Pasivos	35,418,000	65,423,130	100,841,130	100,841,130	100,841,130	0
Pensiones y Jubilaciones	0	0	0	0	0	0
Participaciones	0	0	0	0	0	0
<b>Total del Gasto</b>	<b>2,419,696,928</b>	<b>150,339,555</b>	<b>2,570,036,483</b>	<b>526,396,318</b>	<b>470,922,745</b>	<b>2,043,640,165</b>



Universidad Autónoma de Aguascalientes  
 Gasto por Categoría Programática  
 Del 01 de Enero al 31 de Marzo 2023  
 (Cifras en pesos)



Concepto	Egresos					Subejercicio
	Aprobado	Ampliaciones/ Reducciones	Modificado	Devengado	Pagado	
<b>Programas</b>						
Subsidios: Sector Social y Privado o Entidades Federativas y Municipios						
Sujetos o Reglas de Operación						
Otros Subsidios						
Desempeño de las Funciones						
Prestación de Servicios Públicos	2,384,278,928.00	84,916,424.97	2,469,195,352.97	425,555,188.27	370,081,615.47	2,043,640,164.70
Provisión de Bienes Públicos						
Planeación, Seguimiento y Evaluación de Políticas Públicas						
Promoción y Fomento						
Regulación y Supervisión						
Funciones de las Fuerzas Armadas (Únicamente Gobierno Federal)						
Específicos						
Proyectos de Inversión						
Administrativos y de Apoyo						
Apoyo al Proceso Presupuestario y Para Mejorar la Eficiencia Institucional						
Apoyo a la Función Pública y al Mejoramiento de la Gestión						
Operaciones Ajenas						
Compromisos						
Obligaciones de Cumplimiento de Resolución Jurisdiccional						
Desastres Naturales						
Obligaciones						
Pensiones y Jubilaciones						
Aportaciones a la Seguridad Social						
Aportaciones a Fondos de Estabilización						
Aportaciones de Fondos de Inversión y Restructura de Pensiones						
Programas de Gasto Federalizado (Gobierno Federal)						
Gasto Federalizado						
Participaciones a Entidades Federativas y Municipios						
Costo Financiero, Deuda o Apoyos a Deudores y Ahorradores de la Banca						
Adeudos de Ejercicios Fiscales Anteriores	35,418,000.00	65,423,130.00	100,841,130.00	100,841,129.74	100,841,129.74	0.26
<b>Total del Gasto</b>	<b>2,419,696,928.00</b>	<b>150,339,554.97</b>	<b>2,570,036,482.97</b>	<b>526,396,318.01</b>	<b>470,922,745.21</b>	<b>2,043,640,164.96</b>

Universidad Autónoma de Aguascalientes  
 Indicadores de Postura Fiscal  
 Del 01 de Enero al 31 de Marzo 2023  
 (Cifras en pesos)



Concepto	Estimado	Devengado	Pagado /Recaudado
<b>I. Ingresos Presupuestarios (I=1+2)</b>	2,080,096,836	515,865,510	515,865,510
1. Ingresos del Gobierno de la Entidad Federativa <sup>1</sup>	0	0	0
2. Ingresos del Sector Paraestatal <sup>1</sup>	2,080,096,836	515,865,510	515,865,510
<b>II. Egresos Presupuestarios (II=3+4)</b>	2,384,278,928	425,555,188	370,081,615
3. Egresos del Gobierno de la Entidad Federativa <sup>2</sup>	0	0	0
4. Egresos del Sector Paraestatal <sup>2</sup>	2,384,278,928	425,555,188	370,081,615
<b>III. Balance Presupuestario (Superávit o Déficit) (III = I - II)</b>	-304,182,092	90,310,322	145,783,894
<b>III. Balance presupuestario (Superávit o Déficit)</b>	-304,182,092	90,310,322	145,783,894
<b>IV. Intereses, Comisiones y Gastos de la Deuda</b>	0	0	0
<b>V. Balance Primario ( Superávit o Déficit) (V= III - IV)</b>	-304,182,092	90,310,322	145,783,894
<b>A. Financiamiento</b>	339,600,092	457,894,922	457,894,922
<b>B. Amortización de la deuda</b>	35,418,000	100,841,130	100,841,130
<b>C. Endeudamiento ó desendeudamiento (C = A - B)</b>	304,182,092	357,053,793	357,053,793

Universidad Autónoma de Aguascalientes  
 Estado de Situación Financiera Detallado  
 Ley de Disciplina Financiera  
 Informes Trimestrales  
 Al 31 de Marzo de 2023 y al 31 de Marzo de 2022



	2023	2022
<b>ACTIVO</b>		
<b>ACTIVO CIRCULANTE</b>		
<b>Efectivo y Equivalentes</b>		
Efectivo	939,989	1,021,554
Bancos/Tesorería	341,601,718	221,519,820
Bancos/Dependencias y Otros	0	0
Inversiones Temporales (Hasta 3 meses)	1,607,794,157	1,924,715,372
Fondos con Afectación Específica	0	0
Depósitos de Fondos de Terceros en Garantía y/o ministración	0	0
Otros Efectivos y Equivalentes	0	0
<b>Derechos a Recibir Efectivo o Equivalentes</b>		
Inversiones Financieras de Corto Plazo	505,826,195	0
Cuentas por Cobrar a Corto Plazo	830,586	721,109
Deudores Diversos por Cobrar a Corto Plazo	106,526,781	105,784,358
Ingresos por Recuperar a Corto Plazo	-452,135	-382,135
Deudores por Anticipos de la Tesorería a Corto Plazo	466,000	452,000
Préstamos Otorgados a Corto Plazo	82,887,875	180,902,441
Otros Derechos a Recibir Efectivo o Equivalentes a Corto Plazo	3,006,377	2,253,425
<b>Derechos a Recibir Bienes o Servicios</b>		
Anticipo a Proveedores por Adquisición de Bienes y Prestación de Servicios a Corto Plazo	3,194,186	9,509,385
Anticipo a Proveedores por Adquisición de Bienes Inmuebles y Muebles a Corto Plazo	0	0
Anticipo a Proveedores por Adquisición de Bienes Intangibles a Corto Plazo	0	0
Anticipo a Contratistas por Obras Públicas a Corto Plazo	0	0
Otros Derechos a Recibir Bienes o Servicios a Corto Plazo	0	0
<b>Inventarios</b>		
Inventario de Mercancías para Venta	7,841,878	6,671,528
Inventario de Mercancías Terminadas	-11,069,328	-26,708,666
Inventario de Mercancías en Proceso de Elaboración	-1,675,969	-1,453,892
Inventario de Materias Primas, Materiales y Suministros para Producción	-57	3,670,190
Bienes en Tránsito	0	0
<b>Almacenes</b>		
Estimación por Pérdida o Deterioro de Activos Circulantes	0	0
Estimaciones para Cuentas Incobrables por Derechos a Recibir Efectivo o Equivalentes	0	0
Estimación por Deterioro de Inventarios	0	0
Almacén de materiales y suministro de consumo	2,260,343	918,456
<b>Otros Activos Circulantes</b>		
Valores en Garantía	0	0
Bienes en Garantía (excluye depósitos de fondos)	0	0
Bienes Derivados de Embargos, Decomisos, Aseguramientos y Dación en Pago	0	0
Adquisición con Fondos de Terceros	0	0

	2023	2022
<b>PASIVO</b>		
<b>PASIVO CIRCULANTE</b>		
<b>Cuentas por Pagar a Corto Plazo</b>		
Servicios Personales por Pagar a Corto Plazo	42,130,496	37,120,279
Proveedores por Pagar a Corto Plazo	10,602,820	-81,258,173
Contratistas por Obras Públicas por Pagar a Corto Plazo	425,887	1,453,380
Participaciones y Aportaciones por Pagar a Corto Plazo	0	0
Transferencias Otorgadas por Pagar a Corto Plazo	0	0
Intereses, Comisiones y Otros Gastos de la Deuda Pública por Pagar a Corto Plazo	0	0
Retenciones y Contribuciones por Pagar a Corto Plazo	19,166,033	36,133,801
Devoluciones de la Ley de Ingresos por Pagar a Corto Plazo	-2,764	-4,064
Otras Cuentas por Pagar a Corto Plazo	97,094,612	315,142,713
<b>Documentos por Pagar a Corto Plazo</b>		
Documentos Comerciales por Pagar a Corto Plazo	0	0
Documentos con Contratistas por Obras Públicas por Pagar a Corto Plazo	0	0
Otros Documentos por Pagar a Corto Plazo	178,418	333,525
<b>Porción a Corto Plazo de la Deuda Pública a Largo Plazo</b>		
Porción a Corto Plazo de la Deuda Pública	0	0
Porción a Corto Plazo de Arrendamiento Financiero	0	0
Titulos y Valores a Corto Plazo	0	0
Pasivos Diferidos a Corto Plazo	0	0
Ingresos Cobrados por Adelantado a Corto Plazo	37,519,458	37,497,681
Intereses Cobrados por Adelantado a Corto Plazo	0	0
<b>Otros Pasivos Diferidos a Corto Plazo</b>		
<b>Fondos y Bienes de Terceros en Garantía y/o Administración a Corto Plazo</b>		
Fondos en Garantía a Corto Plazo	0	0
Fondos en Administración a Corto Plazo	1,622,371	1,808,807
Fondos Contingentes a Corto Plazo	0	0
Fondos de Fideicomisos, Mandatos y Contratos Análogos a Corto Plazo	0	0
Otros Fondos de Terceros en Garantía y/o Administración a Corto Plazo	3,356,630	3,136,849
Valores y Bienes en Garantía a Corto Plazo	0	0
<b>Provisiones a Corto Plazo</b>		
Provisión para Demandas y Juicios a Corto Plazo	0	0
Provisión para Contingencias a Corto Plazo	0	0
Otras Provisiones a Corto Plazo	0	0
<b>Otros Pasivos a Corto Plazo</b>		
Ingresos por Clasificar	0	0
Recaudación por Participar	0	0
Otros Pasivos Circulantes	0	0

Universidad Autónoma de Aguascalientes  
 Estado de Situación Financiera Detallado  
 Ley de Disciplina Financiera  
 Informes Trimestrales



Al 31 de Marzo de 2023 y al 31 de Marzo de 2022

<b>Total de Activos Circulantes</b>	<b>2,649,978,596</b>	<b>2,429,594,946</b>	<b>Total de Pasivos Circulantes</b>	<b>212,093,961</b>	<b>351,364,798</b>
<b>ACTIVO NO CIRCULANTE</b>			<b>PASIVO NO CIRCULANTE</b>		
Inversiones Financieras a Largo Plazo	0	0	Cuentas por Pagar a Largo Plazo	0	0
Derechos a Recibir Efectivo o Equivalentes a Largo Plazo	1,110,557	1,110,557	Documentos por Pagar a Largo Plazo	15,136	0
Bienes Inmuebles, Infraestructura y Construcciones en Proceso	1,278,458,059	1,158,190,643	Deuda Pública a Largo Plazo	0	0
Bienes Muebles	1,134,816,207	1,052,993,915	Pasivos Diferidos a Largo Plazo	1,899,662	1,899,662
Activos Intangibles	19,543,243	19,387,223	Fondos y Bienes de Terceros en Garantía y/o en Administración a Largo Plazo	75,322	75,322
Depreciación, Deterioro y Amortización Acumulada de Bienes	-895,832,657	-476,021,678	Provisiones a Largo Plazo	1,523,217,982	1,329,270,873
Activos Diferidos	52,366	52,366			
Estimación por Pérdida o Deterioro de Activos no Circulantes	0	0			
Otros Activos no Circulantes	0	0			
<b>Total de Activos No Circulantes</b>	<b>1,538,147,774</b>	<b>1,755,713,026</b>	<b>Total de Pasivos No Circulantes</b>	<b>1,525,208,101</b>	<b>1,331,245,857</b>
<b>Total del Activo</b>	<b>4,188,126,370</b>	<b>4,185,307,971</b>	<b>Total del Pasivo</b>	<b>1,737,302,063</b>	<b>1,682,610,655</b>
			<b>HACIENDA PÚBLICA/PATRIMONIO</b>		
			<b>Hacienda Pública/Patrimonio Contribuido</b>		
			Aportaciones	0	0
			Donaciones de Capital	261,929	261,929
			Actualización de la Hacienda Pública/Patrimonio	104,873,000	104,873,000
			<b>Hacienda Pública/Patrimonio Generado</b>		
			Resultados del Ejercicio (Ahorro/ Desahorro)	-249,491,215	82,429,800
			Resultados de Ejercicios Anteriores	2,896,819,121	2,616,628,213
			Revalúos	-200,000	-200,000
			Reservas	0	0
			Rectificaciones de Resultados de Ejercicios Anteriores	-301,438,528	-301,295,625
			<b>Exceso o Insuficiencia en la Actualización de la Hacienda Pública/Patrimonio</b>		
			Resultado por Posición Monetaria	0	0
			Resultado por Tenencia de Activos no Monetarios	0	0
			<b>Total Hacienda Pública/Patrimonio</b>	<b>2,450,824,307</b>	<b>2,502,697,317</b>
			<b>Total del Pasivo y Hacienda Pública/Patrimonio</b>	<b>4,188,126,370</b>	<b>4,185,307,971</b>

M. en IMP. JORGE HUMBERTO LÓPEZ REYNOSO  
 DIRECTOR GENERAL DE FINANZAS

C.P. ILDA LETICIA GONZALEZ SERNA  
 JEFE DE DEPARTAMENTO DE CONTABILIDAD

**Universidad Autónoma de Aguascalientes**  
**Informe Analítico de la Deuda Pública y Otros Pasivos**  
**Ley de Disciplina Financiera**  
**Del 1° de Enero al 31 de Marzo de 2023**  
**Informes Trimestrales**



Denominación de la Deuda Pública y Otros Pasivos	Saldo al 31 de diciembre de 2022	Disposiciones del Periodo	Amortizaciones del Periodo	Revaluaciones, Reclasificaciones y Otros Ajustes	Saldo Final 2023	Pago de Intereses del Periodo	Pago de Comisiones y demás costos asociados durante el Periodo
<b>Deuda Pública</b>	<b>1,844,363,788</b>	<b>1,268,832,341</b>	<b>1,375,894,066</b>	<b>0</b>	<b>1,737,302,063</b>	<b>0</b>	
<b>Corto Plazo</b>							
Instituciones de Crédito							
Títulos y Valores							
Arrendamientos Financieros							
<b>Largo Plazo</b>							
Instituciones de Crédito							
Títulos y Valores							
Arrendamientos Financieros							
<b>Otros Pasivos</b>	<b>1,844,363,788</b>	<b>1,268,832,341</b>	<b>1,375,894,066</b>	<b>0</b>	<b>1,737,302,063</b>	<b>0</b>	
<b>Total de la Deuda Pública y Otros Pasivos</b>							
<b>Deuda Contingente</b>							
Deuda Contingente 1							
Deuda Contingente 2							
<b>Valor de Instrumentos Bono Cupón Cero 2 (Informativo)</b>							
Instrumento Bono Cupón Cero 1							
Instrumento Bono Cupón Cero 2							

  
 M. en IMP. JORGE HUMBERTO LÓPEZ REYNOSO  
 DIRECTOR GENERAL DE FINANZAS

  
 C.P. ILDA LETICIA GONZALEZ SERNA  
 JEFE DE DEPARTAMENTO DE CONTABILIDAD

**Universidad Autónoma de Aguascalientes**  
**Informe Analítico de Obligaciones Diferentes de Financiamientos Ley de Disciplina Financiera**  
**Del 1° de Enero al 31 de Marzo de 2023**  
**Informes Trimestrales**



Denominación de las Obligaciones Diferentes de Financiamiento	Fecha del Contrato	Fecha de inicio de operación del proyecto	Fecha de vencimiento	Monto de la inversión pactado	Plazo pactado	Monto promedio mensual del pago de la contraprestación	Monto promedio mensual del pago de la contraprestación correspondiente al pago de inversión	Monto pagado de la inversión al 31 Diciembre del 2022	Monto pagado de la inversión actualizado al 31 de Diciembre 2022	Saldo pendiente por pagar de la inversión al 31 Diciembre 2022
<b>Asociaciones Público Privadas (APP's)</b>										
<b>Otros Instrumentos</b>										
<b>Total de Obligaciones Diferentes de Financiamiento</b>										

Bajo protesta de decir verdad declaramos que los Estados Financieros y sus Notas son razonablemente correctos y responsabilidad del emisor

M. en IMP. JORGE HUMBERTO LÓPEZ REYNOSO  
DIRECTOR GENERAL DE FINANZAS

C.P. ILDA LETICIA GONZALEZ SERNA  
JEFE DE DEPARTAMENTO DE CONTABILIDAD

Universidad Autónoma de Aguascalientes  
Balance Presupuestario Ley de Disciplina Financiera  
Del 1° de Enero al 31 de Marzo de 2023  
Informes Trimestrales



Concepto	Estimado/Aprobado	Devengado	Recaudado/Pagado
<b>A. Ingresos Totales</b>	<b>2,419,696,928</b>	<b>973,760,432</b>	<b>973,760,432</b>
Ingresos de Libre Disposición	1,064,311,754	258,370,867	258,370,867
Transferencias Federales Etiquetadas	1,015,785,082	257,494,643	257,494,643
Financiamiento Neto	339,600,092	457,894,922	457,894,922
<b>B. Egresos Presupuestarios<sup>1</sup></b>	<b>2,384,278,928</b>	<b>425,555,188</b>	<b>370,081,615</b>
Gasto No Etiquetado (sin incluir Amortización de la Deuda Pública)	1,354,488,440	243,291,113	228,103,642
Gasto Etiquetado (sin incluir Amortización de la Deuda Pública)	1,029,790,488	182,264,076	141,977,974
<b>C. Remanentes del Ejercicio Anterior</b>	<b>339,600,092</b>	<b>457,894,922</b>	<b>457,894,922</b>
Remanentes de Ingresos de Libre Disposición aplicados en el periodo	320,871,092	388,016,117	388,016,117
Remanentes de Transferencias Federales Etiquetadas aplicados en el periodo	18,729,000	69,878,805	69,878,805
<b>I. Balance Presupuestario</b>	<b>375,018,092</b>	<b>1,006,100,166</b>	<b>1,061,573,738</b>
<b>II. Balance Presupuestario sin Financiamiento Neto</b>	<b>35,418,000</b>	<b>548,205,244</b>	<b>603,678,816</b>
<b>III. Balance Presupuestario sin Financiamiento Neto y sin Remanentes del Ejercicio Anterior</b>	<b>-304,182,092</b>	<b>90,310,321</b>	<b>145,783,894</b>
<b>E. Intereses, Comisiones y Gastos de la Deuda</b>	<b>0</b>	<b>0</b>	<b>0</b>
Intereses, Comisiones y Gastos de la Deuda con Gasto No Etiquetado	0	0	0
Intereses, Comisiones y Gastos de la Deuda con Gasto Etiquetado	0	0	0
<b>IV. Balance Primario</b>	<b>-304,182,092</b>	<b>90,310,321</b>	<b>145,783,894</b>
<b>F. Financiamiento</b>	<b>339,600,092</b>	<b>457,894,922</b>	<b>457,894,922</b>
Financiamiento con Fuente de Pago de Ingresos de Libre Disposición	320,871,092	388,016,117	388,016,117
Financiamiento con Fuente de Pago de Transferencias Federales Etiquetadas	18,729,000	69,878,805	69,878,805
<b>G. Amortización de la Deuda</b>	<b>35,418,000</b>	<b>100,841,130</b>	<b>100,841,130</b>
Amortización de la Deuda Pública con Gasto No Etiquetado	16,689,000	30,962,325	30,962,325
Amortización de la Deuda Pública con Gasto Etiquetado	18,729,000	69,878,805	69,878,805
<b>A3. Financiamiento Neto</b>	<b>304,182,092</b>	<b>357,053,793</b>	<b>357,053,792</b>
Ingresos de Libre Disposición	1,064,311,754	258,370,867	258,370,867
<b>Financiamiento Neto con Fuente de Pago de Ingresos de Libre Disposición</b>	<b>304,182,092</b>	<b>357,053,793</b>	<b>357,053,792</b>
Financiamiento con Fuente de Pago de Ingresos de Libre Disposición	320,871,092	388,016,117	388,016,117
Amortización de la Deuda Pública con Gasto No Etiquetado	16,689,000	30,962,325	30,962,325
Gasto No Etiquetado (sin incluir Amortización de la Deuda Pública)	1,354,488,440	243,291,113	228,103,642
Remanentes de Ingresos de Libre Disposición aplicados en el periodo	320,871,092	388,016,117	388,016,117
<b>V. Balance Presupuestario de Recursos Disponibles (V = A1 + A3.1 - B 1 + C1)</b>	<b>334,876,498</b>	<b>760,149,664</b>	<b>775,337,135</b>
<b>VI. Balance Presupuestario de Recursos Disponibles sin Financiamiento Neto (VI = V - A3.1)</b>	<b>30,694,406</b>	<b>403,095,872</b>	<b>418,283,342</b>
Transferencias Federales Etiquetadas	1,015,785,082	257,494,643	257,494,643
<b>Financiamiento Neto con Fuente de Pago de Transferencias Federales Etiquetadas</b>	<b>0</b>	<b>0</b>	<b>0</b>
Financiamiento con Fuente de Pago de Transferencias Federales Etiquetadas	0	0	0
Amortización de la Deuda Pública con Gasto Etiquetado	0	0	0
Gasto Etiquetado (sin incluir Amortización de la Deuda Pública)	1,029,790,488	182,264,076	141,977,974
Remanentes de Transferencias Federales Etiquetadas aplicados en el periodo	0	0	0
<b>VII. Balance Presupuestario de Recursos Etiquetados</b>	<b>-14,005,406</b>	<b>75,230,567</b>	<b>115,516,669</b>
<b>VIII. Balance Presupuestario de Recursos Etiquetados sin Financiamiento Neto</b>	<b>-14,005,406</b>	<b>75,230,567</b>	<b>115,516,669</b>

Universidad Autónoma de Aguascalientes  
Estado Analítico de Ingresos Detallado Detallado - Ley de Disciplina Financiera  
Del 1º de Enero al 31 de Marzo de 2023  
Informes Trimestrales



Concepto	Ingreso Estimado	Ampliaciones/ (Reducciones)	Modificado	Devengado	Recaudado	Diferencia (e)
<b>Ingresos de Libre Disposición</b>						
Impuestos	0	0	0	0	0	0
Cuotas y Aportaciones de Seguridad Social	0	0	0	0	0	0
Contribuciones de Mejoras	0	0	0	0	0	0
Derechos	0	0	0	0	0	0
Productos	0	0	0	0	0	0
Aprovechamientos	0	0	0	0	0	0
Ingresos por Ventas de Bienes y Servicios	580,108,754	2,058,396	582,167,150	114,162,150	114,162,150	465,946,604
<b>Participaciones</b>	0	0	0	0	0	0
Fondo General de Participaciones	0	0	0	0	0	0
Fondo de Fomento Municipal	0	0	0	0	0	0
Fondo de Fiscalización y Recaudación	0	0	0	0	0	0
Fondo de Compensación	0	0	0	0	0	0
Fondo de Extracción de Hidrocarburos	0	0	0	0	0	0
Impuesto Especial Sobre Producción y Servicios	0	0	0	0	0	0
0.136% de la Recaudación Federal Participable	0	0	0	0	0	0
3.17% Sobre Extracción de Petróleo	0	0	0	0	0	0
Gasolinas y Diésel	0	0	0	0	0	0
Fondo del Impuesto Sobre la Renta	0	0	0	0	0	0
Fondo de Estabilización de los Ingresos de las Entidades Federativas	0	0	0	0	0	0
<b>Incentivos Derivados de la Colaboración Fiscal</b>	0	0	0	0	0	0
Tenencia o Uso de Vehículos	0	0	0	0	0	0
Fondo de Compensación ISAN	0	0	0	0	0	0
Impuesto Sobre Automóviles Nuevos	0	0	0	0	0	0
Fondo de Compensación de Repecos-Intermedios	0	0	0	0	0	0
Otros Incentivos Económicos	0	0	0	0	0	0
<b>Transferencias</b>	484,203,000	59,971,494	544,174,494	112,722,300	112,722,300	371,480,700
<b>Convenios</b>	0	0	0	0	0	0
Otros Convenios y Subsidios	0	0	0	0	0	0
<b>Otros Ingresos de Libre Disposición</b>	0	0	0	0	0	0
Participaciones en Ingresos Locales	0	0	0	31,486,417	31,486,417	-31,486,417
Otros Ingresos de Libre Disposición	0	0	0	0	0	0
<b>I. Total de Ingresos de Libre Disposición</b>	<b>1,064,311,754</b>	<b>62,029,890</b>	<b>1,126,341,644</b>	<b>258,370,867</b>	<b>258,370,867</b>	<b>805,940,887</b>
<b>Ingresos Excedentes de Ingresos de Libre Disposición</b>						
<b>Transferencias Federales Etiquetadas</b>	0	0	0	0	0	0
<b>Aportaciones</b>	0	0	0	0	0	0
Fondo de Aportaciones para la Nómina Educativa y Gasto Operativo	0	0	0	0	0	0
Fondo de Aportaciones para los Servicios de Salud	0	0	0	0	0	0
Fondo de Aportaciones para la Infraestructura Social	0	0	0	0	0	0
Fondo de Aportaciones para el Fortalecimiento de los Municipios y de las Demarcaciones Territoriales del Distrito Federal	0	0	0	0	0	0
Fondo de Aportaciones Múltiples	0	0	0	0	0	0
Fondo de Aportaciones para la Educación Tecnológica y de Adultos	0	0	0	0	0	0
Fondo de Aportaciones para la Seguridad Pública de los Estados y del Distrito Federal	0	0	0	0	0	0
Fondo de Aportaciones para el Fortalecimiento de las Entidades Federativas	0	0	0	0	0	0
<b>Convenios</b>	0	0	0	0	0	0
Convenios de Protección Social en Salud	0	0	0	0	0	0
Convenios de Descentralización	0	0	0	0	0	0



Universidad Autónoma de Aguascalientes  
 Estado Analítico de Ingresos Detallado Detallado - Ley de Disciplina Financiera  
 Del 1° de Enero al 31 de Marzo de 2023  
 Informes Trimestrales



Concepto	Ingreso Estimado	Ampliaciones/ (Reducciones)	Modificado	Devengado	Recaudado	Diferencia (e)
Convenios de Reasignación	0	0	0	0	0	0
Otros Convenios y Subsidios	0	0	0	0	0	0
<b>Fondos Distintos de Aportaciones</b>	<b>0</b>	<b>0</b>	<b>0</b>	<b>0</b>	<b>0</b>	<b>0</b>
Fondo para Entidades Federativas y Municipios Productores de Hidrocarburos	0	0	0	0	0	0
Fondo Minero	0	0	0	0	0	0
Transferencias, Subsidios y Subvenciones, y Pensiones y Jubilaciones	0	0	0	0	0	0
Otras Transferencias Federales Etiquetadas	1,015,785,082	-29,985,165	985,799,917	257,494,643	257,494,643	758,290,439
<b>II. Total de Transferencias Federales Etiquetadas</b>	<b>1,015,785,082</b>	<b>-29,985,165</b>	<b>985,799,917</b>	<b>257,494,643</b>	<b>257,494,643</b>	<b>758,290,439</b>
<b>III. Ingresos Derivados de Financiamientos (III = A)</b>	<b>339,600,092</b>	<b>118,294,830</b>	<b>457,894,922</b>	<b>457,894,922</b>	<b>457,894,922</b>	<b>-118,294,830</b>
Ingresos Derivados de Financiamientos	339,600,092	118,294,830	457,894,922	457,894,922	457,894,922	-118,294,830
<b>IV. Total de Ingresos (IV = I + II + III)</b>	<b>2,419,696,928</b>	<b>150,339,555</b>	<b>2,570,036,483</b>	<b>973,760,432</b>	<b>973,760,432</b>	<b>1,445,936,496</b>
<b>Datos Informativos</b>						
1. Ingresos Derivados de Financiamientos con Fuente de Pago de Ingresos de Libre Disposición						
2. Ingresos Derivados de Financiamientos con Fuente de Pago de Transferencias Federales Etiquetadas						
3. Ingresos Derivados de Financiamientos (3 = 1 + 2)						

Universidad Autónoma de Aguascalientes  
 Estado Analítico del Ejercicio del Presupuesto de Egresos Detallado Ley de Disciplina Financiera  
 Clasificación por Objeto del Gasto (Capítulo y Concepto)  
 Del 1° de Enero al 31 de Marzo de 2023  
 Informes Trimestrales



Concepto	Aprobado	Ampliaciones/ (Reducciones)	Modificado	Devengado	Pagado	Subejercicio
<b>GASTO NO ETIQUETADO</b>						
<b>Servicios Personales</b>	<b>773,625,109</b>	<b>8,983,290</b>	<b>782,608,399</b>	<b>164,848,312</b>	<b>154,718,233</b>	<b>617,760,087</b>
Remuneraciones al Personal de Carácter Permanente	225,980,215	-61,966,311	164,013,905	54,527,200	53,975,581	109,486,705
Remuneraciones al Personal de Carácter Transitorio	0	822,041	822,041	60,087	60,087	761,955
Remuneraciones Adicionales y Especiales	144,758,885	23,942,010	168,700,895	38,947,641	31,113,010	129,753,254
Seguridad Social	87,815,866	11,135,836	98,951,703	3,033,343	3,033,158	95,918,360
Otras Prestaciones Sociales y Económicas	303,453,760	33,829,732	337,283,492	62,310,369	60,661,567	274,973,123
Previsiones	2,000,000	-2,000,000	0	0	0	0
Pago de Estímulos a Servidores Públicos	9,616,382	3,219,982	12,836,364	5,969,673.28	5,874,830.78	6,866,690
<b>Materiales y Suministros</b>	<b>112,814,588</b>	<b>37,564,023</b>	<b>150,378,611</b>	<b>17,420,223</b>	<b>15,684,708</b>	<b>132,958,387</b>
Material de Administración, Emisión de Documentos y Artículos Oficiales	32,481,904	31,545,976	64,027,880	1,788,139	1,306,600	62,239,741
Alimentos y Utensilios	6,568,802	130,387	6,699,189	1,626,190	1,347,702	5,072,999
Materias Primas y Materiales de Producción y Comercialización	30,649,266	585,116	31,234,382	3,049,551	2,959,474	28,184,831
Materiales y Artículos de Construcción y de Reparación	8,300,068	2,131,205	10,431,273	3,597,793	3,280,440	6,833,480
Productos Químicos, Farmacéuticos y de Laboratorio	12,512,625	-67,527	12,445,098	2,591,836	2,368,091	9,853,262
Combustibles, Lubricantes y Aditivos	6,793,189	173,092	6,966,281	1,088,824	1,051,301	5,877,457
Vestuario, Blancos, Prendas de Protección y Artículos Deportivos	12,034,710	1,362,232	13,396,942	1,439,151	1,414,491	11,957,791
Materiales y Suministros para Seguridad	0	0	0	0	0	0
Herramientas, Refacciones y Accesorios Menores	3,474,024	1,703,541	5,177,565	2,238,738	1,956,610	2,938,827
<b>Servicios Generales</b>	<b>177,178,820</b>	<b>12,997,697</b>	<b>190,176,517</b>	<b>25,953,955</b>	<b>24,593,749</b>	<b>164,222,561</b>
Servicios Básicos	17,230,002	4,698,633	21,928,635	1,380,767	1,116,359	20,547,868
Servicios de Arrendamiento	10,694,965	526,541	11,221,506	1,686,905	1,380,441	9,534,600
Servicios Profesionales, Científicos, Técnicos y Otros Servicios	32,749,129	257,493	33,006,622	4,048,712	3,950,879	28,957,910
Servicios Financieros, Bancarios y Comerciales	5,185,600	187,788	5,373,388	1,577,885	1,566,806	3,795,503
Servicios de Instalación, Reparación, Mantenimiento y Conservación	53,745,758	8,896,700	62,642,458	10,710,867	10,464,353	51,931,591
Servicios de Comunicación Social y Publicidad	3,626,487	-545,667	3,080,820	446,201	245,394	2,634,619
Servicio de Traslado y Viáticos	13,651,340	-1,071,224	12,580,116	452,384	427,098	12,127,733
Servicios Oficiales	5,377,290	36,983	5,414,273	281,807	250,332	5,132,465
Otros Servicios Generales	34,918,249	10,449	34,928,698	5,368,427	5,192,086	29,560,272
<b>Transferencias, Asignaciones, Subsidios y Otras Ayudas</b>	<b>63,175,343</b>	<b>11,059,405</b>	<b>74,234,748</b>	<b>14,392,079</b>	<b>12,467,681</b>	<b>59,842,670</b>
Transferencias Internas Y Asignaciones Al Sector Público	45,890	12,610	58,500	800	800	57,700
Transferencias Al Resto Del Sector Público	0	0	0	0	0	0
Subsidios y Subvenciones	0	0	0	0	0	0
Ayudas Sociales	43,754,253	1,069,983	44,824,236	2,613,236	2,605,236	42,211,000
Pensiones y Jubilaciones	0	0	0	0	0	0
Transferencias a Fideicomisos, Mandatos y Otros Análogos	19,375,200	9,976,812	29,352,012	11,778,042	9,861,644	17,573,969
Transferencias a La Seguridad Social	0	0	0	0	0	0
Donativos	0	0	0	0	0	0
Transferencias al Exterior	0	0	0	0	0	0
<b>Bienes Muebles, Tangibles e Intangibles</b>	<b>33,697,659</b>	<b>1,182,506</b>	<b>34,880,165</b>	<b>2,526,023</b>	<b>2,503,258</b>	<b>32,354,142</b>
Mobiliario y Equipo de Administración	26,126,634	-778,716	25,347,918	190,936	190,936	25,156,982
Mobiliario y Equipo Educativo y Recreativo	81,319	2,225,329	2,306,648	2,210,717	2,210,717	95,931
Equipo e Instrumental Médico y de Laboratorio	5,459,706	-342,850	5,116,856	17,202	17,202	5,099,654
Vehículos y Equipo de Transporte	0	0	0	0	0	0
Equipo de Defensa y Seguridad	0	0	0	0	0	0
Maquinaria, Otros Equipos y Herramientas	0	108,743	108,743	107,168	84,403	1,575
Activos Biológicos	0	0	0	0	0	0
Bienes Inmuebles	0	0	0	0	0	0
Activos Intangibles	2,030,000	-30,000	2,000,000	0	0	2,000,000

Universidad Autónoma de Aguascalientes  
 Estado Analítico del Ejercicio del Presupuesto de Egresos Detallado Ley de Disciplina Financiera  
 Clasificación por Objeto del Gasto (Capítulo y Concepto)  
 Del 1° de Enero al 31 de Marzo de 2023  
 Informes Trimestrales



Concepto	Aprobado	Ampliaciones/ (Reducciones)	Modificado	Devengado	Pagado	Subejercicio
<b>Inversión Pública</b>	<b>130,000,000</b>	<b>79,820,269</b>	<b>209,820,269</b>	<b>18,150,520</b>	<b>18,136,014</b>	<b>191,669,749</b>
Obra Pública en Bienes de Dominio Público	0	0	0	0	0	0
Obra Pública en Bienes Públicos	130,000,000	79,820,269	209,820,269	18,150,520	18,136,014	191,669,749
Proyectos Productivos y Acciones de Fomento	0	0	0	0	0	0
<b>Inversiones Financieras y Otras Provisiones</b>	<b>55,608,800</b>	<b>-55,299,991</b>	<b>308,809</b>	<b>0</b>	<b>0</b>	<b>308,809</b>
Inversiones Para el Fomento de Actividades Productivas	0	0	0	0	0	0
Acciones y Participaciones del Capital	0	0	0	0	0	0
Compra de Títulos y Valores	0	0	0	0	0	0
Concesión de Prestamos	0	0	0	0	0	0
Inversiones en Fideicomisos Mandatos y Otros Análogos	55,608,800	-55,299,991	308,809	0	0	308,809
<b>Otras Inversiones Financieras</b>	<b>8,388,121</b>	<b>-997,523</b>	<b>7,390,598</b>	<b>0</b>	<b>0</b>	<b>7,390,598</b>
Provisiones Para Contingencias y Otras Erogaciones Especiales	8,388,121	-997,523	7,390,598	0	0	7,390,598
						0
<b>Participaciones y Aportaciones</b>	<b>0</b>	<b>0</b>	<b>0</b>	<b>0</b>	<b>0</b>	<b>0</b>
Participaciones	0	0	0	0	0	0
Aportaciones	0	0	0	0	0	0
Convenios	0	0	0	0	0	0
<b>Deuda Pública</b>	<b>16,689,000</b>	<b>14,260,826</b>	<b>30,949,826</b>	<b>30,962,325</b>	<b>30,962,325</b>	<b>-12,499</b>
Amortización de la Deuda Pública	0	0	0	0	0	0
Intereses de la Deuda Pública	0	0	0	0	0	0
Comisiones de la Deuda Pública	0	0	0	0	0	0
Gastos de la Deuda Pública	0	0	0	0	0	0
Costo por Coberturas	0	0	0	0	0	0
Apoyos Financieros	0	0	0	0	0	0
Adeudos de Ejercicios Fiscales Anteriores (Adefas)	16,689,000	14,260,826	30,949,826	30,962,325	30,962,325	-12,499
<b>TOTAL DEL GASTO NO ETIQUETADO</b>	<b>1,371,177,440</b>	<b>109,570,503</b>	<b>1,480,747,943</b>	<b>274,253,437</b>	<b>259,065,967</b>	<b>1,206,494,505</b>
<b>GASTO ETIQUETADO</b>						
<b>Servicios Personales</b>	<b>956,134,819</b>	<b>320,085</b>	<b>956,454,904</b>	<b>172,710,912</b>	<b>132,740,343</b>	<b>783,743,992</b>
Remuneraciones al Personal de Carácter Permanente	371,034,137	-5,904,711	365,129,426	62,511,766	49,159,883	302,617,660
Remuneraciones al Personal de Carácter Transitorio	0	0	0	0	0	0
Remuneraciones Adicionales y Especiales	241,088,250	-8,641,213	232,447,037	49,261,928	22,969,459	183,185,109
Seguridad Social	130,556,636	47,533,603	178,090,239	32,901,781	32,901,781	145,188,458
Otras Prestaciones Sociales y Económicas	138,201,320	-10,669,889	127,531,431	24,295,480	24,209,520	103,235,951
Provisiones	1,000,000	-15,600	984,400	0	0	984,400
Pago de Estímulos a Servidores Públicos	74,254,477	-21,982,105	52,272,372	3,739,957.61	3,499,700	48,532,414
<b>Materiales y Suministros</b>	<b>12,689,194</b>	<b>-1,155,626</b>	<b>11,533,568</b>	<b>1,227,657</b>	<b>1,218,115</b>	<b>10,305,911</b>
Material de Administración, Emisión de Documentos y Artículos Oficiales	8,135,234	2,550,837	10,686,071	1,109,530	1,109,530	9,576,540
Alimentos y Utensilios	277,021	-203,646	73,375	0	0	73,375
Materias Primas y Materiales de Producción y Comercialización	0	0	0	0	0	0
Materiales y Artículos de Construcción y de Reparación	244,171	-226,154	18,017	0	0	18,017
Productos Químicos, Farmacéuticos y de Laboratorio	2,480,113	-1,938,144	541,969	88,158	78,616	453,811
Combustibles, Lubricantes y Aditivos	433,161	-368,114	65,047	6,603	6,603	58,444
Vestuario, Blancos, Prendas de Protección y Artículos Deportivos	196,996	-196,996	0	0	0	0
Materiales y Suministros para Seguridad	0	0	0	0	0	0
Herramientas, Refacciones y Accesorios Menores	922,498	-773,408	149,090	23,366	23,366	125,724

Universidad Autónoma de Aguascalientes  
 Estado Analítico del Ejercicio del Presupuesto de Egresos Detallado Ley de Disciplina Financiera  
 Clasificación por Objeto del Gasto (Capítulo y Concepto)  
 Del 1° de Enero al 31 de Marzo de 2023  
 Informes Trimestrales



Concepto	Aprobado	Ampliaciones/ (Reducciones)	Modificado	Devengado	Pagado	Subejercicio
<b>Servicios Generales</b>	<b>36,258,359</b>	<b>-1,882,368</b>	<b>34,375,991</b>	<b>4,562,827</b>	<b>4,543,700</b>	<b>29,813,164</b>
Servicios Básicos	16,220,181	-4,644,254	11,575,927	4,122,331	4,122,331	7,453,596
Servicios de Arrendamiento	460,000	-444,500	15,500	0	0	15,500
Servicios Profesionales, Científicos, Técnicos y Otros Servicios	3,284,625	-380,389	2,904,236	128,259	109,132	2,775,977
Servicios Financieros, Bancarios y Comerciales	0	6,189,109	6,189,109	19,166	19,166	6,169,943
Servicios de Instalación, Reparación, Mantenimiento y Conservación	6,280,621	-732,393	5,548,228	24,128	24,128	5,524,100
Servicios de Comunicación Social y Publicidad	1,215,350	-1,107,254	108,096	0	0	108,096
Servicio de Traslado y Viáticos	3,650,666	-1,949,284	1,701,382	0	0	1,701,382
Servicios Oficiales	5,120,000	116,942	5,236,942	0	0	5,236,942
Otros Servicios Generales	26,916	1,069,656	1,096,572	268,943	268,943	827,629
<b>Transferencias, Asignaciones, Subsidios y Otras Ayudas</b>	<b>2,447,751</b>	<b>-530,653</b>	<b>1,917,098</b>	<b>205,145</b>	<b>205,145</b>	<b>1,711,953</b>
Transferencias Internas Y Asignaciones Al Sector Público	0	0	0	0	0	0
Transferencias Al Resto Del Sector Público	0	0	0	0	0	0
Subsidios y Subvenciones	0	0	0	0	0	0
Ayudas Sociales	2,447,751	-530,653	1,917,098	205,145	205,145	1,711,953
Pensiones y Jubilaciones	0	0	0	0	0	0
Transferencias a Fideicomisos, Mandatos y Otros Análogos	0	0	0	0	0	0
Transferencias a La Seguridad Social	0	0	0	0	0	0
Donativos	0	0	0	0	0	0
Transferencias al Exterior	0	0	0	0	0	0
<b>Bienes Muebles, Tangibles e Intangibles</b>	<b>3,287,660</b>	<b>2,184,787</b>	<b>5,472,447</b>	<b>69,871</b>	<b>69,871</b>	<b>5,402,576</b>
Mobiliario y Equipo de Administración	1,140,633	591,388	1,732,021	0	0	1,732,021
Mobiliario y Equipo Educativo y Recreativo	461,072	216,314	677,386	0	0	677,386
Equipo e Instrumental Médico y de Laboratorio	1,088,130	1,697,747	2,785,877	69,871	69,871	2,716,006
Vehículos y Equipo de Transporte	0	0	0	0	0	0
Equipo de Defensa y Seguridad	0	0	0	0	0	0
Maquinaria, Otros Equipos y Herramientas	154,219	-65,927	88,292	0	0	88,292
Activos Biológicos	0	0	0	0	0	0
Bienes Inmuebles	0	0	0	0	0	0
Activos Intangibles	443,606	-254,736	188,870	0	0	188,870
<b>Inversión Pública</b>	<b>18,972,705</b>	<b>-9,329,477</b>	<b>9,643,228</b>	<b>3,487,663</b>	<b>3,200,800</b>	<b>6,155,565</b>
Obra Pública en Bienes de Dominio Público	0	0	0	0	0	0
Obra Pública en Bienes Públicos	18,972,705	-9,329,477	9,643,228	3,487,663	3,200,800	6,155,565
Proyectos Productivos y Acciones de Fomento	0	0	0	0	0	0
<b>Inversiones Financieras y Otras Provisiones</b>	<b>0</b>	<b>0</b>	<b>0</b>	<b>0</b>	<b>0</b>	<b>0</b>
Inversiones Para el Fomento de Actividades Productivas	0	0	0	0	0	0
Acciones y Participaciones del Capital	0	0	0	0	0	0
Compra de Títulos y Valores	0	0	0	0	0	0
Concesión de Prestamos	0	0	0	0	0	0
Inversiones en Fideicomisos Mandatos y Otros Análogos	0	0	0	0	0	0
<b>Otras Inversiones Financieras</b>	<b>0</b>	<b>0</b>	<b>0</b>	<b>0</b>	<b>0</b>	<b>0</b>
Provisiones Para Contingencias y Otras Erogaciones Especiales	0	0	0	0	0	0
<b>Participaciones y Aportaciones</b>	<b>0</b>	<b>0</b>	<b>0</b>	<b>0</b>	<b>0</b>	<b>0</b>
Participaciones	0	0	0	0	0	0
Aportaciones	0	0	0	0	0	0
Convenios	0	0	0	0	0	0

Universidad Autónoma de Aguascalientes  
 Estado Analítico del Ejercicio del Presupuesto de Egresos Detallado Ley de Disciplina Financiera  
 Clasificación por Objeto del Gasto (Capítulo y Concepto)  
 Del 1° de Enero al 31 de Marzo de 2023  
 Informes Trimestrales



Concepto	Aprobado	Ampliaciones/ (Reducciones)	Modificado	Devengado	Pagado	Subejercicio
<b>Deuda Publica</b>	<b>18,729,000</b>	<b>51,162,304</b>	<b>69,891,304</b>	<b>69,878,805</b>	<b>69,878,805</b>	<b>12,499</b>
Amortización de la Deuda Publica	0	0	0	0	0	0
Intereses de la Deuda Publica	0	0	0	0	0	0
Comisiones de la Deuda Publica	0	0	0	0	0	0
Gastos de la Deuda Publica	0	0	0	0	0	0
Costo por Coberturas	0	0	0	0	0	0
Apoyos Financieros	0	0	0	0	0	0
Adeudos de Ejercicios Fiscales Anteriores (Adefas)	18,729,000	51,162,304	69,891,304	69,878,805	69,878,805	12,499
<b>TOTAL DE GASTO ETIQUETADO</b>	<b>1,048,519,488</b>	<b>40,769,052</b>	<b>1,089,288,540</b>	<b>252,142,881</b>	<b>211,856,778</b>	<b>837,145,660</b>
<b>TOTAL DE GASTO</b>	<b>2,419,696,928</b>	<b>150,339,555</b>	<b>2,570,036,483</b>	<b>526,396,318</b>	<b>470,922,745</b>	<b>2,043,640,165</b>

**Universidad Autónoma de Aguascalientes**  
**Estado Analítico del Ejercicio del Presupuesto de Egresos Detallado Ley de Disciplina Financiera**  
**Clasificación Administrativa**  
**Del 1° de Enero al 31 de Marzo de 2023**  
**Informes Trimestrales**



Concepto del Gasto	Aprobado	Ampliaciones/ Reducciones	Modificado	Devengado	Pagado	Subejercicio
<b>GASTO NO ETIQUETADO</b>						
Poder Ejecutivo	0	0	0	0	0	0
Poder Legislativo	0	0	0	0	0	0
Poder Judicial	0	0	0	0	0	0
Órganos Autónomos	0	0	0	0	0	0
Universidad Autónoma de Aguascalientes	1,371,177,440	109,570,503	1,480,747,943	274,253,437	259,065,967	1,206,494,505
<b>GASTO ETIQUETADO</b>						
Poder Ejecutivo	0	0	0	0	0	0
Poder Legislativo	0	0	0	0	0	0
Poder Judicial	0	0	0	0	0	0
Órganos Autónomos	0	0	0	0	0	0
Universidad Autónoma de Aguascalientes	1,048,519,488	40,769,052	1,089,288,540	252,142,881	211,856,778	837,145,660
<b>Total del gasto</b>	<b>2,419,696,928</b>	<b>150,339,555</b>	<b>2,570,036,483</b>	<b>526,396,318</b>	<b>470,922,745</b>	<b>2,043,640,165</b>



Estado Analítico del Ejercicio del Presupuesto de Egresos Detallado Servicios Personales por Categoría Ley de Disciplina Financiera

Universidad Autónoma de Aguascalientes

Del 1° de Enero al 31 de Marzo de 2023

Informes Trimestrales



Concepto del Gasto	Aprobado	Ampliaciones/ Reducciones	Modificado	Devengado	Pagado	Subejercicio
<b>I. Gasto No Etiquetado</b>	<b>773,625,109</b>	<b>8,983,290</b>	<b>782,608,399</b>	<b>164,848,312</b>	<b>154,718,233</b>	<b>617,760,087</b>
Personal Administrativo y de Servicio Público	773,625,109	8,983,290	782,608,399	164,848,312	154,718,233	617,760,087
Magisterio						
Servicios de Salud						
Personal Administrativo						
Personal Médico, Paramédico y afin						
Seguridad Pública						
Gastos asociados a la implementación de nuevas leyes federales o reformas a las mismas						
Sentencias laborales definitivas						
<b>II. Gasto Etiquetado</b>	<b>956,134,819</b>	<b>320,085</b>	<b>956,454,904</b>	<b>172,710,912</b>	<b>132,740,343</b>	<b>783,743,992</b>
Personal Administrativo y de Servicio Público	956,134,819	320,085	956,454,904	172,710,912	132,740,343	783,743,992
Magisterio						
Servicios de Salud						
Personal Administrativo						
Personal Médico, Paramédico y afin						
Seguridad Pública						
Gastos asociados a la implementación de nuevas leyes federales o reformas a las mismas						
Sentencias laborales definitivas						
<b>III. Total del Gasto en Servicios Personales</b>	<b>1,729,759,928</b>	<b>9,303,375</b>	<b>1,739,063,304</b>	<b>337,559,224</b>	<b>287,458,576</b>	<b>1,401,504,079</b>



# INTRODUCCIÓN

La Universidad Autónoma de Aguascalientes funda su crecimiento y desarrollo en un proceso constante de planeación, seguimiento y actualización que con el paso del tiempo le ha permitido consolidarse como la Institución de Educación Superior más importante de nuestro Estado. La suma de voluntades de maestros, investigadores, alumnos y egresados nos permite al día de hoy, gracias a su impulso decidido, ser considerados como la Institución de Educación Superior líder en Aguascalientes, la cual es reconocida por su presencia a nivel nacional y que hoy por hoy trasciende nuestras fronteras.

El logro del reconocimiento no sería meritorio sin los jóvenes que alcanzan en nuestras aulas una licenciatura o un posgrado para el enriquecimiento cultural y formativo de nuestra sociedad.

La Universidad Autónoma de Aguascalientes, tiene el compromiso de elevar la calidad de sus servicios para mejorar la formación de las capacidades y los valores de los jóvenes, así como contar con planes de estudio acreditados y evaluados por organismos reconocidos tanto a nivel nacional como internacional.

La Universidad Autónoma de Aguascalientes se ha caracterizado por un manejo eficiente y transparente de sus finanzas, lo cual se puede constatar con la emisión de la información financiera gubernamental y la Cuenta Pública, mismas que son elaboradas en estricta observancia de la normatividad federal, estatal e institucional en la materia.

En virtud de lo anterior y en cumplimiento al Título IV de la Ley General de Contabilidad Gubernamental es que la Universidad Autónoma de Aguascalientes presenta el informe correspondiente al 1er trimestre 2023.



Misma que fue preparada conforme a los criterios generales que rigen la Contabilidad Gubernamental establecidas por la propia Ley y sus disposiciones anexas y que tomaron como base de preparación la información presupuestaria, programática y contable para quedar como se detalla a continuación:

## **1.- NOTAS DE DESGLOSE**

1.1 Notas al Estado de Situación Financiera

1.2 Notas del Estado de Actividades

1.3 Notas al Estado de Variación en la Hacienda Pública

1.4 Notas al Estado de Flujo de Efectivo

1.5 Conciliación entre los Ingresos presupuestarios y Contables, así como entre los egresos presupuestarios y contables

## **2.- NOTAS DE MEMORIA (CUENTAS DE ORDEN)**

2.1 Cuentas de Orden Contable

2.2 Cuentas de Orden Presupuestarias

## **3.- NOTAS DE GESTION ADMINISTRATIVA**

3.1 Introducción

3.2 Panorama económico y financiero

3.3 Autorización e Historia

3.4 Organización y Objeto Social

3.5 Bases de Preparación de los Estados Financieros

3.6 Políticas de Contabilidad Significativas

3.7 Posición en Moneda Extranjera y Protección por Riesgo Cambiario

3.8 Reporte Analítico del Activo

3.9 Fideicomisos, Mandatos y Análogos



- 3.10 Reporte de la Recaudación
- 3.11 Información sobre la Deuda y el Reporte Analítico de la Deuda
- 3.12 Calificaciones otorgadas
- 3.13 Proceso de Mejora
- 3.14 Información por Segmentos
- 3.15 Eventos Posteriores al Cierre
- 3.16 Partes Relacionadas
- 3.17 Responsabilidad Sobre la Presentación Razonable de la Información Contable



# NOTAS DE DESGLOSE

## 1.1 Notas del Estado de Situación Financiera



Universidad Autónoma de Aguascalientes

Al 31 de Marzo 2023

Notas de Desglose

FONDOS CON AFECTACIÓN ESPECÍFICA  
E INVERSIONES FINANCIERAS

INVERSIONES TEMPORALES (HASTA 3 MESES)	
Descripción	Importe
BANCO NACIONAL DE MEXICO, S.A.	0
INV BANAMEX 6580108847 INVERSIONES FONDO GENERAL 14	0
<b>BBVA BANCOMER, S.A.</b>	<b>135,812,158</b>
=D_FONDOS AFECTAC ESPIG11:G17+D_FONDOS AFECTAC ESPIG11:G17+D_FONDOS	0
INV BBVA 0448421854 FIGE	0
INV BBVA 0448421862 INVERSIONES FONDO GENERAL	0
INV BBVA 0115882338 INVERSION DE VALORES	7,169
INV BBVA 0116047858 INVERSIONES APOYO A ESTUDIANTES (2108136882)	48,535,221
INV BBVA 021008558515 FONDO DE ESTABILIZACION Y CONTINGENCIA	55,269,814
INV BBVA 2056612423 PASIVOS CONTINGENTES	31,999,954
<b>BANCO SANTANDER SERFIN, S.A.</b>	<b>1,414,209,949</b>
INV SANTANDER 500705076 CREDITO EDUCATIVO	0
INV SANTANDER 44592755 PRODEP 2016	10,036,959
INV SANTANDER 18000092141 INVERSIONES ING. PROPIOS 2019	-1
INV SANTANDER 65507504667 INVERSIONES FONDO DE PENSIONES	1,346,375,913
INV SANTANDER PRODEP 2019 INVERSIONES	3,963,232
INV SANTANDER 18000129202 INVERSIONES ING. PROPIOS 2020	0
INV SANTANDER 18000128178 INVERSIONES SERVICIOS CONCESIONADOS	10,107,092
INV SANTANDER 18000160411 FONDO DE INVERSIÓN PRODUCTIVA 2021-2022	397,923
INV SANTANDER 18000162412 INVERSIONES INGRESOS PROPIOS 2021	0
INV SANTANDER 18000156969 INVERSIONES PRODEP 2020	82,749
INV SANTANDER 18000185411 ADMINISTRACIÓN DE PENSIONES Y JUBILACIONES	38,977,338
INV SANTANDER 65500704022 CREDITO EDUCATIVO	0
INV SANTANDER 18000201478 PROPIOS 2022	2,077,004
INV SANTANDER 18000194824 PRODEP S247 2021	0
INV SANTANDER 65502432056 POSTA Z	2,191,742
<b>SCOTIABANK INVERLAT, S.A.</b>	<b>0</b>
INV SCOTIABANK 01504018907 INVERSIONES COLEGIATURAS	0
<b>BANCO REGIONAL DE MONTERREY, S.A.</b>	<b>0</b>
INV BANREGIO 200914360012 INVERSIONES BANREGIO TRADICIONAL	0
INV BANREGIO 200914360055 RECURSOS PROPIOS 2020	0
<b>BANCO DEL BAJIO, S.A.</b>	<b>0</b>
INV BAJIO 25308149 INVERSIONES BANBAJIO, SA.	0
<b>CI CASA DE BOLSA, SA DE CV</b>	<b>0</b>
INV CI 8550000001 CI CASA DE BOLSA, SA DE CV	0
<b>HSBC, MEXICO S.A.</b>	<b>57,772,051</b>
INV HSBC 6503998812 INVERSION HSBC	0
INV HSBC 04063611610 FONDO DE APOYO A LA INVESTIGACION (1050025)	57,772,051

FONDOS CON AFECTACIÓN ESPECÍFICA E INVERSIONES FINANCIERAS

FONDOS CON AFECTACIÓN ESPECÍFICA	
Descripción	Importe
	0.00

FONDOS CON AFECTACIÓN ESPECÍFICA E INVERSIONES FINANCIERAS

INVERSIONES FINANCIERAS DE CORTO PLAZO	
Nombre de la Cuenta	Importe
ACTINVER CASA DE BOLSA, S.A. DE C.V.	83,950,315
INV ACTINVER 38797237 FONDO DE AHORRO ADVO (3879723)	2,643,317
INV ACTINVER 38797156 FONDO DE AHORRO DOCENTE (3879715)	15,357,419
INV ACTINVER 18000160411 FONDO DE INVERSIÓN PRODUCTIVA 2021-2022 (5521973)	53,513,825
INV ACTINVER 18000160411 FONDO DE INVERSIÓN PRODUCTIVA 2021-2022 (5522017)	12,435,753
<b>PUNTO CASA DE BOLSA, SA DE CV</b>	<b>14,543,278</b>
INV PUNTO 01049784 FONDO INV. PRODUCTIVA 2021-2022 (104978)	168,623
INV PUNTO 01049784 FONDO APOYO A LA INVESTIGACION (104978)	14,374,656
<b>BURSAMETRICA CASA DE BOLSA, SA DE CV</b>	<b>33,589,660</b>
INV BURSAMETRICA 18000160411 FONDO DE INVERSIÓN PRODUCTIVA 2021-2022 (101)	33,284,894
INV BURSAMETRICA 18000185411 ADMINISTRACION DE PENSIONES Y JUBILACIONES	0
INV BURSAMETRICA 101198 FONDO DE ESTABILIZACION Y CONTINGENCIA	304,766
<b>BANCO COVALTO, SA DE CV</b>	<b>130,842,214</b>
INV COVALTO 119294864 FIDEICOMISO F001	30,842,214
INV COVALTO ONE23CB23 ADMINISTRACIÓN DE PENSIONES Y JUBILACIONES	100,000,000
<b>CI CASA DE BOLSA, SA DE CV</b>	<b>196,980,262</b>
INV CI 8550000001 CI CASA DE BOLSA, SA DE CV	196,980,262
<b>BANCO SANTANDER, S.A.</b>	<b>45,920,466</b>
INV SANTANDER 18000067304 PRLV PRESTAMOS PERSONALES	27,629,454
INV SANTANDER 65500704022 PMORAL CREDITO EDUCATIVO	14,060,233
INV SANTANDER 65500705076 PMORAL CREDITO EDUCATIVO	4,230,779

FONDOS CON AFECTACIÓN ESPECÍFICA E INVERSIONES FINANCIERAS

INVERSIONES A LARGO PLAZO	
Descripción	Importe
	0.00



Universidad Autónoma de Aguascalientes  
Al 31 de Marzo 2023  
Notas de Desglose  
POR TIPO DE CONTRIBUCIÓN

**CUENTAS POR COBRAR A CORTO PLAZO**

Descripción	2023	2022	2021	2020	2019
Cuentas por cobrar a cortos plazo	830,586	2,722,197	925,167	1,212,359.03	0.00

POR TIPO DE CONTRIBUCIÓN

**INGRESOS POR RECUPERAR A CORTO PLAZO**

Descripción	2023	2022	2021	2020	2019
Ingresos por Recuperar a Corto Plazo	-452,135	-382,135	-382,135	45,070	483,121




Universidad Autónoma de Aguascalientes  
Notas de Desglose  
Al 31 de Marzo 2023  
**DERECHOS A RECIBIR EFECTIVO EQUIVALENTES POR VENCIMIENTO**

Descripción	Importe	A 90 días	A 180 días	A 365 días	+ 365 días
<b>Derechos a recibir efectivo o equivalentes</b>	<b>106,526,781</b>			<b>1,120,644</b>	<b>107,647,425</b>
Deudores diversos	87,814,792				87,814,792
Deudores diversos por nomina	14,640,102				14,640,102
Deudores diversos por servicios basicos	2,724,770				2,724,770
Fondos especificos	43,142				43,142
Impuestos y contribuciones	440,698				440,698
Gastos por comprobar	1,120,644			1,120,644	2,241,288.52
Clietes	-261,864				-261,864
Monedero electronico	4,497				4,497

**DEUDORES POR ANTICIPOS DE LA TESORERIA A CORTO PLAZO**

Descripción	Importe	A 90 días	A 180 días	A 365 días	+ 365 días
<b>Deudores por Anticipos de la Tesorería A Corto Plazo</b>	<b>466,000</b>			<b>466,000</b>	
Fondos revolventes	466,000			466,000	

**PRÉSTAMOS OTORGADOS A CORTO PLAZO**

Descripción	Importe	A 90 días	A 180 días	A 365 días	+ 365 días
<b>Prestamos otorgados a corto plazo</b>	<b>82,887,875</b>			<b>82,887,875</b>	
Creditos educativos y prestamos personales	66,166,152			66,166,152	
Intereses por prestamo personal	16,721,723			16,721,723	

**OTROS DERECHOS A RECIBIR EFECTIVO O EQUIVALENTES A CORTO PLAZO**

Descripción	Importe	A 90 días	A 180 días	A 365 días	+ 365 días
<b>CONTRIBUCIONES POR RECUPERAR A CORTO PLAZO</b>	<b>3,004,277</b>			<b>2,979,777</b>	
Subsidio al empleo	55,480			55,480	
Subsidio al empleo lista de raya	1,012			1,012	
Deudores por libros en consignación	1,173,915			1,173,915	
Subsidio por incapacidad	1,320,906			1,320,906	
Deudores por libros en consignación internas	428,465			428,465	
Deudores por depositos en garantia	24,500			24,500	
Ingresos por devengar pruebas COMD	0			0	

**DERECHOS A RECIBIR BIENES O SERVICIOS**

Descripción	Importe	A 90 días	A 180 días	A 365 días	+ 365 días
<b>Derechos A Recibir Bienes o Servicios</b>	<b>3,194,186</b>			<b>3,194,186</b>	
Anticipo a proveedores por adquisicion de bienes y prestacion de servicios a corto plazo	3,194,186			3,194,186	
Anticipo a proveedores por adquisicion de bienes inmuebles y muebles a corto plazo	0.00			0.00	
Anticipo a proveedores por adquisicion de bienes intangibles a corto plazo	0.00			0.00	
Anticipo a contratistas por obras publicas a corto plazo	0.00			0.00	
<b>Otros derechos a recibir bienes o servicios a corto plazo</b>				<b>0.00</b>	

**BIENES DISPONIBLES PARA SU TRANSFORMACIÓN ESTIMACIONES Y DETERIOROS**

**ALMACENES**

Descripción	Importe	Método
<b>Almacenes</b>	<b>2,260,343</b>	
Almacen de materiales y suministros de consumo	0	
Alimentos y utensilios	117,329	
Materiales y artículos de construcción y reparación	-5,140	
Productos químicos, farmaceuticos y de laboratorio	108,897	
Vestuario, blancos, prendas de protección y artículos deportivos	12,006	
Herramientas, refacciones y accesorios menores para consumo	58,245	
Materiales de administración, emisión de documentos y artículos oficiales	1,969,007	

**FIDEICOMISOS, MANDATOS Y CONTRATOS ANÁLOGOS**

Cuenta	Importe	Tipo
<b>Transferencias A Fideicomisos, Mandatos y Contratos Análogos</b>	<b>0.00</b>	






PARTICIPACIONES Y APORTACIONES DE CAPITAL		
Concepto	Importe	Tipo
Participaciones y Aportaciones	0.00	

BIENES INMUEBLES, INFRAESTRUCTURA Y CONSTRUCCIONES EN PROCESO	
Concepto	Saldo Final
Bienes Inmuebles, Infraestructura y Construcciones	1,278,458,059
Terrenos	111,969,959
Edificios No Habitacionales / No Residenciales	797,760,165
Infraestructura	0
Construcciones En Proceso En Bienes De Dominio Público	0
Construcciones En Proceso En Bienes Propios	368,727,934
Otros Bienes Inmuebles	0

BIENES MUEBLES	
Concepto	Saldo Final
Bienes Muebles	1,134,816,207
Mobiliario y Equipo De Administración	529,792,790
Mobiliario y Equipo Educacional y Recreativo	159,423,559
Equipo E Instrumental Médico y De Laboratorio	216,028,491
Vehículos y Equipo De Transporte	62,096,663
Maquinaria, Otros Equipos y Herramientas	153,731,022
Colecciones, Obras De Arte y Objetos Valiosos	13,518,904
Activos Biológicos	224,778




Universidad Autónoma de Aguascalientes  
Notas de Desglose  
Al 31 de Marzo 2023  
RUBROS DE ACTIVOS INTANGIBLES Y DIFERIDOS

<b>ACTIVOS INTANGIBLES</b>			
Concepto	Saldo Inicial	Saldo Final	Flujo del periodo
Activos Intangibles	19,543,243	19,543,243	0.00
Software	11,434,123	11,434,123	0
Patentes, Marcas y Derechos	40,600	40,600	0
Licencias	7,338,324	7,338,324	0
Otros Activos Intangibles	730,196	730,196	0

<b>AMORTIZACIÓN ACUMULADA DE ACTIVOS INTANGIBLES</b>			
Concepto	Saldo Inicial	Saldo Final	Flujo del periodo
Amortización Acumulada De Activos Intangibles	- 2,318,892 -	10,311,199	-7,992,307

Universidad Autónoma de Aguascalientes  
Notas de Desglose  
Al 31 de Marzo 2023  
ESTIMACIONES Y DETERIORS

<b>ESTIMACIONES Y DETERIORS</b>				
Concepto	Saldo Inicial	Saldo Final	Flujo del periodo	
DISMINUCION DE BIENES POR PERDIDA, OBSOLESCENCIA Y DETERIORO		0	2,812,328	-2,812,328



Universidad Autónoma de Aguascalientes  
Notas de Desglose  
Al 31 de Marzo 2023  
OTROS ACTIVOS

**OTROS ACTIVOS CIRCULANTES**

Concepto	Saldo Inicial	Saldo Final	Flujo del periodo
Activo Circulante	2,540,714,096	2,649,978,596	109,264,500
Efectivo y equivalentes	2,189,548,702	1,950,335,864	- 239,212,838
Derechos a recibir efectivo y equivalentes	328,449,882	699,091,679	370,641,797
Derechos a recibir bienes o servicios	23,111,150	3,194,186	- 19,916,964
Inventarios	- 1,603,005	4,903,477	3,300,472
Almacenes	1,207,367	2,260,343	1,052,977

**OTROS ACTIVOS NO CIRCULANTES**

Concepto	Saldo Inicial	Saldo Final	Flujo del periodo
Activo No Circulante	1,861,042,356	1,538,147,774	322,894,581
Derechos a recibir efectivo y equivalentes a largo plazo	1,110,557	1,110,557	-
Bienes inmuebles, infraestructura y construcciones en proceso	1,239,864,977	1,278,458,059	38,593,082
Bienes muebles	1,132,224,702	1,134,816,207	2,591,505
Activos intangibles	19,543,243	19,543,243	-
Depreciación, deterioro y amortización acumulada de bienes	- 531,753,489	895,832,657	364,079,169
Activos diferidos	52,366	52,366	-

Universidad Autónoma de Aguascalientes  
Notas de Desglose  
Al 31 de Marzo 2023  
CUENTAS Y DOCUMENTOS POR PAGAR

**CUENTAS POR PAGAR A CORTO PLAZO**

Descripción	Importe	A 90 días	A 180 días	A 365 días	+ 365 días
Cuentas por Pagar a Corto Plazo	169,417,085			169,417,085	
Servicios Personales por Pagar a Corto Plazo	42,130,496			42,130,496	
Proveedores por Pagar a Corto Plazo	10,602,820			10,602,820	
Contratistas por Obras Públicas por Pagar a Corto Plazo	425,887			425,887	
Transferencias otorgadas por pagar a corto plazo	-			-	
Retenciones y Contribuciones por Pagar a Corto Plazo	19,166,033			19,166,033	
Devoluciones de la Ley de Ingresos por Pagar a Corto Plazo	- 2,784			-	2,784
Otras Cuentas por Pagar a Corto Plazo	97,094,612			97,094,612	

**DOCUMENTOS POR PAGAR A CORTO PLAZO**

Descripción	Importe	A 90 días	A 180 días	A 365 días	+ 365 días
Documentos por Pagar a Corto Plazo	178,418			178,418	
Otros Documentos por Pagar a Corto Plazo	178,418			178,418	



Universidad Autónoma de Aguascalientes  
Notas de Desglose  
Al 31 de Marzo 2023  
FONDOS DE BIENES CON TERCEROS

**FONDOS Y BIENES DE TERCEROS EN GARANTÍA Y/O ADMINISTRACIÓN**

Descripción	Importe
Fondos y Bienes De Terceros En Garantía y/o Administración A Corto Plazo	3,356,630

Universidad Autónoma de Aguascalientes  
Notas de Desglose  
Al 31 de Marzo 2023  
FONDOS DE BIENES CON TERCEROS

**FONDOS Y BIENES DE TERCEROS EN GARANTÍA Y/O ADMINISTRACIÓN A LARGO PLAZO**

Descripción	Importe
Fondos Y Bienes De Terceros En Garantía y/o Administración A Largo Plazo	75,322



Universidad Autónoma de Aguascalientes  
Notas de Desglose  
Al 31 de Marzo 2023  
PASIVOS DIFERIDOS DIFERIDOS Y OTROS PASIVOS

**OTROS PASIVOS DIFERIDOS A CORTO PLAZO**

Descripción	Importe	Naturaleza
Pasivos Diferidos A Corto Plazo	37,519,458	
Intereses cobrados por adelantado a corto plazo	37,519,458	




## 1.2 Notas del Estado de Actividades



Universidad Autónoma de Aguascalientes  
Notas de Desglose  
Al 31 de Marzo 2023  
INGRESOS

### INGRESOS DE GESTIÓN

Descripción	Importe
<b>Ingresos De Gestion</b>	
Ingresos por venta de bienes y servicios	114,162,150
Ingresos por venta de mercancías	-
Ingresos por venta de bienes y servicios producidos en establecimientos del gobierno	-
Ingresos por venta de bienes y servicios de organismos descentralizados	114,162,150

### PARTICIPACIONES, APORTACIONES, TRANSFERENCIAS, ASIGNACIONES, SUBSIDIOS Y OTRAS AYUDAS

Descripción	Importe
Participaciones, Aportaciones, Transferencias, Asignaciones y Subsidios	368,751,696
Convenios	-
Transferencias, asignaciones, subsidios y otras ayudas	368,751,696



Universidad Autónoma de Aguascalientes  
Notas de Desglose  
Al 31 de Marzo 2023  
OTROS INGRESOS

### OTROS INGRESOS Y BENEFICIOS

Descripción	Importe
Otros ingresos financieros	10,479,256
Incremento por variación de inventarios	2,862,286
Otros ingresos y beneficios varios	25,849,111




Universidad Autónoma de Aguascalientes  
Al 31 de Marzo 2023  
Notas de Desglose  
GASTOS Y OTRAS PERDIDAS

GASTOS Y OTRAS PERDIDAS		
Descripción	Importe	%
<b>GASTOS Y OTRAS PERDIDAS</b>	<b>771,595,715</b>	<b>100%</b>
Remuneraciones al Personal de Carácter Permanente	117,038,965	15.17%
Remuneraciones al Personal de Carácter Transitorio	60,086.66	0.01%
Remuneraciones Adicionales y Especiales	88,209,569	11.43%
Seguridad Social	35,935,124	4.66%
Otras Prestaciones Sociales y Económicas	86,605,849	11.22%
Pago de Estímulos a Servidores Públicos	9,709,631	1.26%
Materiales de Administración, Emisión de Documentos y Artículos Oficiales	2,024,173	0.26%
Alimentos y Utensilios	1,547,127	0.20%
Materias Primas, Materiales y Suministros Para Producción	2,882,778	0.37%
Materiales y Artículos de Construcción y de Reparación	3,600,394	0.47%
Productos Químicos, Farmacéuticos y de Laboratorio	2,699,896	0.35%
Combustibles, Lubricantes y Aditivos	1,095,428	0.14%
Vestuario, Blancos, Prendas de Protección y Artículos Deportivos	1,364,995	0.18%
Herramientas, Refacciones y Accesorios Menores	2,183,528	0.28%
Servicios Básicos	5,503,098	0.71%
Servicios de Arrendamiento	1,904,637	0.25%
Servicios Profesionales, Científicos y Técnicos y Otros Servicios	4,895,222	0.63%
Servicios Financieros, Bancarios y Comerciales	1,597,051	0.21%
Servicios de Instalación, Reparación, Mantenimiento y Conservación	10,734,995	1.39%
Servicios de Comunicación Social y Publicidad	446,201	0.06%
Servicios de Traslado y Viáticos	452,384	0.06%
Servicios Oficiales	281,807	0.04%
Otros Servicios Generales	7,955,707	1.03%
Transferencias Internas al Sector Público	800.00	0.00%
Transferencias a Entidades Paraestatales	0.00	0.00%
Ayudas Sociales a Personas	144,694	0.02%
Becas	1,355,221	0.18%
Ayudas Sociales a Instituciones	1,317,966	0.17%
Ayudas Sociales por Desastres Naturales y Otros Siniestros	500	0.00%
Transferencias a Fideicomisos, Mandatos y Contratos Análogos a Entidades Paraestatales	11,778,042	1.53%
Donativos A Instituciones Sin Fines De Lucro	55,828.13	0.01%
Depreciación de Bienes muebles	356,086,861.84	46.15%
Deterioro de Activos Biológicos	0.00	0.00%
Amortización de Activos Intangibles	7,992,306.76	1.04%
Disminución de Bienes por Pérdida, Obsolescencia y Deterioro	2,812,328.41	0.36%
Disminución de Inventarios de Mercancías Para Venta	1,937.01	0.00%
Disminución de Almacén de Materiales y Suministros de Consumo	5,249.96	0.00%
Gastos de Ejercicios Anteriores	228	0.00%
Bonificaciones y Descuentos Otorgados	1,315,562	0.17%
Diferencias pr Tipo de Cambio Negativas en Efectivo y Equivalentes	0.00	0.00%
Otros Gastos Varios	2	0.00%
Construcción en bienes no capitalizable	0.00	0.00%

### 1.3 Notas al Estado de Variación en la Hacienda Pública



Universidad Autónoma de Aguascalientes  
Notas de Desglose  
Al 31 de Marzo 2023

#### HACIENDA PÚBLICA/PATRIMONIO CONTRIBUIDO

Concepto	Saldo Inicial	Saldo Final	Modificaciones
Aportaciones	0.00	0.00	0.00
Donaciones De Capital	261,929	261,929	0.00
Actualización De La Hacienda Publica/Patrimonio	104,873,000	104,873,000	0.00



Universidad Autónoma de Aguascalientes  
Notas de Desglose  
Al 31 de Marzo 2023

#### HACIENDA PÚBLICA/PATRIMONIO GENERADO

Concepto	Saldo Inicial	Saldo Final	Flujo del periodo
Hacienda Publica /Patrimonio Generado	2,452,257,735	2,595,180,593	142,922,858
Resultados de Ejercicios Anteriores	2,754,197,659	2,896,819,121	- 142,621,462
Revaluos	- 200,000	200,000	-
Rectificaciones de Resultados de Ejercicios Anteriores	- 301,739,924	-301,438,527.62	- 301,396




## 1.4 Notas al Estado de Flujo de Efectivo



Universidad Autónoma de Aguascalientes  
Notas de Desglose  
Al 31 de Marzo 2023  
FLUJO DE EFECTIVO

### FLUJO DE EFECTIVO

Concepto	Saldo Inicial	Saldo Final	Flujo del periodo
<b>Efectivo y Equivalentes</b>			
<b>Efectivo y equivalentes</b>	<b>2,189,548,702</b>	<b>1,950,335,864 -</b>	<b>239,212,838</b>
Efectivo	736,085	939,989	203,904
Bancos/tesorería	410,230,315	341,601,718 -	68,628,597
Bancos/dependencias y otros	0.00	0.00	0.00
Inversiones temporales (hasta 3 meses)	1,778,582,301	1,607,794,157 -	170,788,144
Fondos con afectación específica	0.00	0.00	0.00
Depositos de fondos de terceros en garantía y/o administración	0.00	0.00	0.00
Otros efectivos y equivalentes	0.00	0.00	0.00

Universidad Autónoma de Aguascalientes  
Notas de Desglose  
Al 31 de Marzo 2023

### BIENES INMUEBLES, INFRAESTRUCTURA Y CONSTRUCCIONES EN PROCESO

Concepto	Saldo Inicial	Saldo Final	Flujo del periodo
<b>Bienes Inmuebles, Infraestructura y Construcciones</b>	<b>1,239,864,977</b>	<b>1,278,458,059</b>	<b>38,593,082</b>
Terrenos	111,969,959	111,969,959	0.00
Edificios no habitacionales, no residenciales	765,977,070.19	797,760,165	31,783,095.05
Construcciones en proceso en bienes de dominio público	0.00	0.00	0.00
Construcciones en proceso en bienes propios	361,917,948	368,727,934.43	6,809,987

Universidad Autónoma de Aguascalientes  
Notas de Desglose  
Al 31 de Marzo 2023

### BIENES MUEBLES E INTANGIBLES

Concepto	Saldo Inicial	Saldo Final	Flujo del periodo
<b>Bienes Muebles</b>	<b>1,132,224,702</b>	<b>1,134,816,207</b>	<b>2,591,505</b>
Mobiliario y equipo de administración	529,601,854	529,792,790	190,936
Mobiliario y equipo educacional recreativo	157,212,843	159,423,559	2,210,717
Equipo e instrumental médico y de laboratorio	215,960,806	216,028,491	67,685
Vehículos y equipo de transporte	62,096,663	62,096,663	0.00
Equipo de defensa y seguridad	0.00	0.00	0.00
Maquinaria, otros equipos y herramientas	153,623,854	153,731,022	107,168
Colecciones, obras de arte y objetos valiosos	13,503,904	13,518,904	15,000
Activos biológicos	224,778	224,778	0.00
<b>Activos intangibles</b>	<b>19,543,243</b>	<b>19,543,243</b>	<b>0.00</b>
Software	11,434,123	11,434,123	0.00
Patentes, marcas y derechos	40,600	40,600	0.00
Licencias	7,338,324	7,338,324	0.00
Otros activos intangibles	730,196	730,196	0.00
<b>TOTAL_</b>	<b>1,151,767,945</b>	<b>1,154,359,450</b>	<b>2,591,505</b>



### CONCILIACIÓN DEL FLUJO DE EFECTIVO

Descripción	Importe
<b>Otros Gastos y Pérdidas Extraordinarias</b>	<b>368,214,020</b>
<b>Estimaciones, depreciaciones, deterioros, obsolescencia y amortizaciones</b>	<b>366,898,684</b>
Estimaciones por pérdida o deterioro de activos circulantes	0
Estimaciones por pérdida o deterioro de activos no circulantes	0
Depreciación de bienes inmuebles	0
Depreciación de infraestructura	0
Depreciación de bienes muebles	356,086,862
Deterioro de los activos biológicos	0
Amortización de activos intangibles	7,992,307
Disminución de Bienes por pérdida, obsolescencia y deterioro	2,812,328
Provisiones	0
Provisiones de pasivos a corto plazo	0
Provisiones de pasivos a largo plazo	0
Disminución de inventarios	0
Disminución de inventarios de mercancías para venta	1,937
Disminución de inventarios de mercancías terminadas	0
Disminución de inventarios de mercancías en proceso de elaboración	0
Disminución de inventarios de materias primas, materiales y suministros para producción	0
Disminución de almacén de materiales y suministros de consumo	5,250
Aumento por insuficiencia de estimaciones por pérdida o deterioro u obsolescencia	0
Aumento por insuficiencia de estimaciones por pérdida o deterioro u obsolescencia	0
Aumento por insuficiencia de provisiones	0
Aumento por insuficiencia de provisiones	0
<b>Otros gastos</b>	<b>1,315,336</b>
Gastos de ejercicios anteriores	-228
Pérdidas por responsabilidades	0
Bonificaciones y descuentos otorgados	1,315,562
Diferencias por tipo de cambio negativas en efectivo y equivalentes	0
Diferencias de cotizaciones negativas en valores negociables	0
Resultado por posición monetaria	0
Pérdidas por participación patrimonial	0
Otros gastos varios	2
<b>Inversión Pública</b>	<b>0</b>
Inversión pública no capitalizable	0
Construcción en bienes no capitalizable	0




PASIVOS CONTINGENTES			
Clave	Descripción	Concepto	Importe estimado
Juicios	Demandas judiciales en proceso de resolución	Crédito fiscal determinado por auditoría del ejercicio 2015 del IMSS	23,478,434.85
Garantías	Bienes otorgados en garantía de cumplimiento	Administración de bienes controlables acumulado	70,472,505.63
Avales			0.00
Pensiones Y Jubilaciones			0.00




**CONCILIACIÓN ENTRE LOS EGRESOS PRESUPUESTARIOS Y LOS GASTOS CONTABLES**

Concepto	Importe
<b>1. Total de egresos (presupuestarios)</b>	<b>526,396,318.01</b>
<b>2. Menos egresos presupuestarios no contables</b>	<b>124,902,475.29</b>
Mobiliario y equipo de administración	190,936.00
Mobiliario y equipo educacional y recreativo	2,210,716.51
Equipo e instrumental médico y de laboratorio	87,072.92
Vehículos y equipo de transporte	0.00
Equipo de defensa y seguridad	0.00
Maquinaria, otros equipos y herramientas	107,168.15
Colecciones, Obras de Arte y Objetos Valiosos	0.00
Activos biológicos	0.00
Bienes inmuebles	0.00
Activos intangibles	0.00
Obra pública en bienes propios	21,638,183.64
Acciones y participaciones de capital	0.00
Compra de títulos y valores	0.00
Inversiones en fideicomisos, mandatos y otros análogos	0.00
Provisiones para contingencias y otras erogaciones especiales	0.00
Amortización de la deuda pública	0.00
Adeudos de ejercicios fiscales anteriores (ADEFAS)	100,841,129.74
Otros egresos presupuestales no contables	-172,731.67
<b>3. Más gastos contables no presupuestales</b>	<b>370,101,872.45</b>
Estimaciones, depreciaciones, deterioros, obsolescencia y amortizaciones	0.00
Provisiones	0.00
Disminución de inventarios	0.00
Aumento por insuficiencia de estimaciones por pérdida o deterioro u obsolescencia	0.00
Aumento por insuficiencia de provisiones	0.00
Otros gastos	1,832,024.05
Otros gastos contables no presupuestales	368,269.848
<b>4. Total de Gasto Contable (4 = 1 - 2 + 3)</b>	<b>771,595,715.17</b>




**CONCILIACIÓN ENTRE LOS INGRESOS PRESUPUESTARIOS Y CONTABLES**

Concepto	Importe
<b>1. Ingresos Presupuestarios</b>	973,760,432
<b>2. Más ingresos contables no presupuestarios</b>	6,238,990
Incremento por variación de inventarios	-19,610,122
Disminución del exceso de estimaciones por pérdida o deterioro u obsolescencia	0
Disminución del exceso de provisiones	0
Otros ingresos y beneficios varios	25,849,111
Otros ingresos contables no presupuestarios	0
<b>3. Menos ingresos presupuestarios no contables</b>	457,894,922
Productos de capital	0
Aprovechamientos capital	0
Ingresos derivados de financiamientos	457,894,922
Otros ingresos presupuestarios no contables	0
<b>4. Ingresos Contables (4 = 1 + 2 - 3)</b>	522,104,500




## 2. NOTAS DE MEMORIA

### 2.1 Cuentas de Orden Contable



Universidad Autónoma de Aguascalientes  
NOTAS DE MEMORIA (CUENTAS DE ORDEN)  
Al 31 de Marzo 2023

CUENTAS DE ORDEN CONTABLES			
NOMBRE DE LA CUENTA	Saldo inicial	Saldo Final	
<b>VALORES</b>			
Valores en Custodia	0.00	0.00	
Custodia de Valores	0.00	0.00	
Instrumentos de Crédito Prestados a Formadores de Mercado	0.00	0.00	
Préstamo de Instrumentos de Crédito a Formadores de Mercado y su Garantía	0.00	0.00	
Instrumentos de Crédito Recibidos en Garantía de los Formadores de Mercado	0.00	0.00	
Garantía de Créditos Recibidos de los Formadores de Mercado	0.00	0.00	
<b>EMISION DE OBLIGACIONES</b>			
Autorización para la Emisión de Bonos, Títulos y Valores de la Deuda Pública Interna	0.00	0.00	
Autorización para la Emisión de Bonos, Títulos y Valores de la Deuda Pública Externa	0.00	0.00	
Emisiones Autorizadas de la Deuda Pública Interna y Externa	0.00	0.00	
Suscripción de Contratos de Préstamos y Otras Obligaciones de la Deuda Pública Interna	0.00	0.00	
Suscripción de Contratos de Préstamos y Otras Obligaciones de la Deuda Pública Externa	0.00	0.00	
Contratos de Préstamos y Otras Obligaciones de la Deuda Pública Interna y Externa	0.00	0.00	
<b>AVALES Y GARANTIAS</b>			
Avales Autorizados	0.00	0.00	
Avales Firmados	0.00	0.00	
Fianzas y Garantías Recibidas por Deudas a Cobrar	0.00	0.00	
Fianzas y Garantías Recibidas	0.00	0.00	
Fianzas Otorgadas para Respalda Obligaciones no Fiscales del Gobierno	0.00	0.00	
Fianzas Otorgadas del Gobierno para Respalda Obligaciones no Fiscales	0.00	0.00	
Bienes otorgados en garantía de cumplimiento	0.00	70,472,505.53	
<b>JUICIOS</b>			
Demandas Judicial en Proceso de Resolución	0.00	23,478,434.85	
Resolución de Demandas en Proceso Judicial	0.00	0.00	
<b>INVERSION MEDIANTE PROYECTOS PARA PRESTACION DE SERVICIOS (PPS) Y SIMILARES</b>			
Contratos para Inversión Mediante Proyectos para Prestación de Servicios (PPS) y Similares	0.00	0.00	
Inversión Pública Contratada Mediante Proyectos para Prestación de Servicios (PPS) y Similares	0.00	0.00	
<b>BIENES EN CONCESIONADOS O EN COMODATO</b>			
Bienes Bajo Contrato en Concesión	0.00	0.00	
Contrato de Concesión por Bienes	0.00	0.00	
Bienes Bajo Contrato en Comodato	0.00	0.00	
Contrato de Comodato por Bienes	0.00	0.00	
Bienes Arqueológicos en custodia	0.00	70.00	

## 2.2 Cuentas de Orden Presupuestaria



UNIVERSIDAD AUTÓNOMA DE AGUASCALIENTES  
NOTAS DE MEMORIA (CUENTAS DE ORDEN)  
Al 31 de Marzo 2023

### PRESUPUESTALES

NOMBRE DE LA CUENTA	CARGOS	ABONOS
LEY DE INGRESOS	4,517,557,347	4,517,557,347
Ley de Ingresos Estimada	2,419,696,928	0
Ley de Ingresos por Ejecutar	973,760,432	2,570,036,483
Modificaciones a la Ley de Ingresos Estimada	150,339,555	0
Ley de Ingresos Devengada	973,760,432	973,760,432
Ley de Ingresos Recaudada	0	973,760,432
PRESUPUESTO DE EGRESOS	4,620,148,182	4,620,148,182
Presupuesto de Egresos Aprobado	0	2,419,696,928
Presupuesto de Egresos por Ejercer	2,570,036,483	526,396,318
Modificaciones al Presupuesto de Egresos Aprobado	0	150,339,555
Presupuesto de Egresos Comprometido	526,396,318	526,396,318
Presupuesto de Egresos Devengado	526,396,318	526,396,318
Presupuesto de Egresos Ejercido	526,396,318	470,922,745
Presupuesto de Egresos Pagado	470,922,745	0




## 3.- NOTAS DE GESTIÓN ADMINISTRATIVA

### 3.1 Introducción

Uno de los objetivos postulados en el Plan de Trabajo de la actual administración, expone el compromiso de trabajar de manera decidida en acciones relacionadas con la administración financiera transparente, responsable y eficiente. Dicho objetivo se ha cumplido puesto que, gozamos de un sostenido equilibrio financiero.

Como parte de la información financiera las notas a los estados financieros, se consideran parte integrante de la misma y han sido reveladas presupuestal y financieramente en unidades monetarias.

Las notas de gestión administrativa tienen como finalidad revelar el contexto de los aspectos económicos financieros más relevantes que influyen en las decisiones del periodo y que fueron consideradas en la elaboración de los estados financieros, con la finalidad de tener una mejor comprensión de los mismos y de las características particulares que los afectan o pudieran afectar periodos posteriores.

En atención a lo expresado, presentamos los siguientes documentos informativos.

### 3.2 Panorama económico y financiero

Los criterios generales de la política económica explican las medidas de política fiscal, sobre la cual se elaboraron los paquetes económicos integrados por las diversas fuentes de financiamiento que sustentan el presupuesto de la Universidad. Los montos de ingresos previstos, así como de gastos deben en todo momento contribuir a alcanzar las metas anuales de los requerimientos Financieros de la Universidad.

### 3.3 Autorización e Historia

La Universidad Autónoma de Aguascalientes, es un órgano descentralizado del Estado de Aguascalientes, con personalidad jurídica propia para adquirir y administrar bienes. Cuya función es impartir la enseñanza media y superior, en el Estado de Aguascalientes, realizar investigación científica y humanística, atender beneficios de la cultura a los diversos sectores de la población, lo anterior de acuerdo a lo establecido en su Ley Orgánica Publicada en el Periódico Oficial del estado en fecha 24 de febrero de 1974.

### **3.4 Organización y Objeto Social**

La función principal de la Universidad es impartir la enseñanza media y superior, en el Estado de Aguascalientes, realizar investigación científica y humanística, atender beneficios de la cultura a los diversos sectores de la población, lo anterior de acuerdo a lo establecido en su Ley Orgánica Publicada en el Periódico Oficial del estado en fecha 24 de febrero de 1974.

### **3.5 Bases de Preparación de los Estados Financieros**

La información revelada en los estados financieros, se encuentra expresado en moneda nacional y han sido elaborados de conformidad con las disposiciones de la Contabilidad Gubernamental y sustentada en los dispuesto por los postulados básicos de contabilidad Como normativa supletoria se aplicará conforme al marco conceptual de la contabilidad gubernamental.

### **3.6 Políticas de Contabilidad Significativas**

Como parte de las políticas significativas a considerar en la interpretación de la información financiera por lo correspondiente al ejercicio fiscal que se presenta, se debe considerar lo siguiente:

- a) Las cifras son presentadas en base al devengo contable, del ingreso y del gasto.
- b) Los ingresos de entidades auxiliares se presentan conforme a la utilidad real, y no sobre el total de la transacción de venta.
- c) La depreciación del activo no circulante, fue calculada conforme a los porcentajes y vida útil establecida por el CONAC.
- d) Se implementó como parte del catálogo de bienes, los niveles de clasificación establecidas en las Reglas Generales y Especificas de Valoración del Patrimonio.
- e) Las cifras del padrón de bienes contienen reconocimientos que incluyen bienes no capitalizables según la contabilidad gubernamental, los cuales están en proceso de actualización.
- f) El registro de anticipos otorgados, afecta contable y presupuestalmente.

### **3.7 Posición en Moneda Extranjera y Protección por Riesgo Cambiario**

Sin información que detallar.



### 3.8 Reporte Analítico del Activo

Universidad Autónoma de Aguascalientes					
Estado Analítico del Activo					
Del 01 de Enero al 31 de Marzo 2023					
(Cifras en Pesos)					
CONCEPTO	Saldo Inicial	Cargos del Periodo	Abonos del Periodo	Saldo Final	Variación del Periodo
<b>ACTIVO</b>	<b>4,401,756,452</b>	<b>18,201,354,943</b>	<b>18,414,985,025</b>	<b>4,188,126,370</b>	<b>-213,630,082</b>
<b>Activo Circulante</b>	<b>2,540,714,096</b>	<b>18,128,340,762</b>	<b>18,019,076,262</b>	<b>2,649,978,596</b>	<b>109,264,500</b>
Efectivo y Equivalentes	2,189,548,702	16,940,916,293	17,180,129,131	1,950,335,864	-239,212,838
Derechos a Recibir Efectivo o Equivalentes	328,449,882	1,179,285,351	808,643,554	699,091,679	370,641,797
Derechos a Recibir Bienes o Servicios	23,111,150	112,173	20,029,137	3,194,186	-19,916,964
Inventarios	-1,603,005	2,718,524	6,018,996	-4,903,477	-3,300,472
Almacenes	1,207,367	5,308,421	4,255,444	2,260,343	1,052,977
Estimación por Pérdida o Deterioro de Activos Circulantes	0	0	0	0	0
Otros Activos Circulantes	0	0	0	0	0
<b>Activo No Circulante</b>	<b>1,861,042,356</b>	<b>73,014,181</b>	<b>395,908,762</b>	<b>1,538,147,774</b>	<b>-322,894,581</b>
Inversiones Financieras a Largo Plazo	0	0	0	0	0
Derechos a Recibir Efectivo o Equivalentes a Largo Plazo	1,110,557	0	0	1,110,557	0
Bienes Inmuebles, Infraestructura y Construcciones en Proceso	1,239,864,977	70,383,899	31,790,817	1,278,458,059	38,593,082
Bienes Muebles	1,132,224,702	2,630,282	38,776	1,134,816,207	2,591,505
Activos Intangibles	19,543,243	0	0	19,543,243	0
Depreciación, Deterioro y Amortización Acumulada de Bienes	-531,753,489	0	364,079,169	-895,832,657	-364,079,169
Activos Difendos	52,366	0	0	52,366	0
Estimación por Pérdida o Deterioro de Activos no Circulantes	0	0	0	0	0
Otros Activos No Circulantes	0	0	0	0	0

Bajo protesta de decir verdad declaramos que los Estados Financieros y sus Notas son razonablemente correctos y responsabilidad del emisor

### 3.9 Fideicomisos, Mandatos y Análogos

Sin información que detallar.

### 3.10 Reporte de la Recaudación

Universidad Autónoma de Aguascalientes Estado de Actividades Del 01 de Enero al 31 de Marzo 2023 (Cifras en Pesos)		 UNIVERSIDAD AUTÓNOMA DE AGUASCALIENTES	
	2023	2022	
<b>INGRESOS Y OTROS BENEFICIOS</b>			
<b>Ingresos de la Gestión:</b>	<b>114,162,150</b>	<b>119,447,867</b>	
Impuestos	0	0	
Cuotas y Aportaciones de Seguridad Social	0	0	
Contribuciones de Mejoras	0	0	
Derechos	0	0	
Productos	0	0	
Aprovechamientos	0	0	
Ingresos por Venta de Bienes y Prestación de Servicios	114,162,150	119,447,867	
<b>Participaciones, Aportaciones, Convenios, Incentivos Derivados de la Colaboración Fiscal, Fondos Distintos de Aportaciones, Transferencias, Asignaciones, Subsidios y Subvenciones, y Pensiones y Jubilaciones</b>	<b>368,751,696</b>	<b>327,379,403</b>	
Participaciones, Aportaciones, Convenios, Incentivos Derivados de la Colaboración Fiscal y Fondos Distintos de Aportaciones	0	-779,879	
Transferencias, Asignaciones, Subsidios y Subvenciones, y Pensiones y Jubilaciones	368,751,696	328,159,282	
<b>Otros Ingresos y Beneficios</b>	<b>39,190,654</b>	<b>18,827,263</b>	
Ingresos Financieros	10,479,256	17,905,843	
Incremento de la Variación de Inventarios	2,862,286	146,840	
Disminución del Exceso de Estimaciones por Pérdida o Deterioro u Obsolescencia	0	0	
Disminución del Exceso de Provisiones	0	0	
Otros Ingresos y Beneficios Varios	25,849,111	774,580	
<b>Total de Ingresos y Otros Beneficios</b>	<b>522,104,500</b>	<b>465,654,533</b>	
<b>GASTOS Y OTRAS PERDIDAS</b>			
<b>Gastos de Funcionamiento</b>	<b>388,728,644</b>	<b>354,712,917</b>	
Servicios Personales	337,559,224	315,347,812	
Materiales y Suministros	17,398,318	16,407,900	
Servicios Generales	33,771,101	22,957,205	
<b>Transferencias, Asignaciones, Subsidios y Otras Ayudas</b>	<b>14,653,051</b>	<b>27,207,735</b>	
Transferencias Internas y Asignaciones al Sector Público	800	0	
Transferencias al Resto del Sector Público	0	0	
Subsidios y Subvenciones	0	0	
Ayudas Sociales	2,818,381	2,769,326	
Pensionamientos y Jubilaciones	0	0	
Transferencias a Fideicomisos, Mandatos y Contratos Análogos	11,778,042	24,392,466	
Transferencias a la Seguridad Social	0	0	
Donativos	55,828	45,942	
Transferencias al Exterior	0	0	
<b>Participaciones y Aportaciones</b>	<b>0</b>	<b>0</b>	
Participaciones	0	0	
Aportaciones	0	0	
Convenios	0	0	
<b>Intereses, Comisiones y Otros Gastos de la Deuda Pública</b>	<b>0</b>	<b>0</b>	
Intereses de la Deuda Pública	0	0	
Comisiones de la Deuda Pública	0	0	
Gastos de la Deuda Pública	0	0	
Costo por Coberturas	0	0	
Apoyos Financieros	0	0	
<b>Otros Gastos y Pérdidas Extraordinarias</b>	<b>368,214,020</b>	<b>1,304,082</b>	
Estimaciones, Depreciaciones, Deterioros, Obsolescencia y Amortizaciones,	366,891,497	0	
Provisiones	0	0	
Disminución de inventarios	7,187	0	
Aumento por Insuficiencia de Estimaciones por Pérdida o Deterioro u Obsolescencia	0	0	
Aumento por Insuficiencia de Provisiones	0	0	
Otros Gastos	1,315,336	1,304,082	
<b>Inversión Pública</b>	<b>0</b>	<b>0</b>	
Inversión Pública no Capitalizable	0	0	
<b>Total de Gastos y Otras Pérdidas</b>	<b>771,595,715</b>	<b>383,224,734</b>	
<b>Resultado del Ejercicio (Ahorro/Desahorro)</b>	<b>-249,491,215</b>	<b>82,429,800</b>	

El/los profe/s de esta auditoría declara/mos que los Estados Financieros y sus Notas son razonablemente correctos y responsabilidad del emisor

Sin variaciones significativas.

### **3.11 Información sobre la Deuda y el Reporte Analítico de la Deuda**

Sin información que detallar.

### **3.12 Calificaciones otorgadas**

Sin información que detallar.

### **3.13 Proceso de Mejora**

Sin información que detallar.

### **3.14 Información por Segmentos**

Sin información que detallar.

### **3.15 Eventos Posteriores al Cierre**

Sin información que detallar.

### **3.16 Partes Relacionadas**

Sin información que detallar.

### **3.17 Responsabilidad Sobre la Presentación Razonable de la Información Contable**

Bajo protesta de decir verdad declaramos que los Estados Financieros y sus notas, son razonablemente correctos y su contenido es responsabilidad de la Universidad.



M. en IMP. JORGE HUMBERTO LÓPEZ REYNOSO  
DIRECTOR GENERAL DE FINANZAS



C.P. ILDA LETICIA GONZÁLEZ SERNA  
JEFE DE DEPARTAMENTO DE  
CONTABILIDAD