

No. Oficio Rect. I/163/2023


**DRA. CARMEN ENEDINA RODRÍGUEZ ARMENTA
DIRECTORA GENERAL DE EDUCACION
SUPERIOR UNIVERSITARIA
P R E S E N T E.**

Se envía información de la Universidad Autónoma de Aguascalientes correspondiente al 1er. trimestre de 2023, para dar cumplimiento en lo señalado en el artículo 37 fracc. I, II, III, IV, Y V del Presupuesto de Egresos de la Federación. Solicitada con el oficio 511/2023-0674-1.

Sin más por el momento se envía el presente para los efectos legales a que haya lugar, aprovecho la oportunidad para enviarle un cordial saludo,

A T E N T A M E N T E

**“SE LUMEN PROFERRE”
Aguascalientes, Ags., abril 10 de 2023.**



c.c.p.-MTRO. EN M.E. JUAN JOSÉ SHAADI RODRÍGUEZ - Secretario General
c.c.p.-M. EN IMP. JORGE HUMBERTO LÓPEZ REYNOSO - Director General de Finanzas de la Universidad Autónoma de Aguascalientes.
c.c.p.- DRA. EN C. A. ELENA PATRICIA MOJICA CARRILLO - Directora General de Planeación y Desarrollo de la Universidad Autónoma de Aguascalientes.
c.c.p.- C.P. GERMÁN RAMÍREZ ORTIZ- Contralor de la Universidad Autónoma de Aguascalientes.
c.c.p.- Archivo

DESTINO DE LOS RECURSOS FEDERALES QUE RECIBEN UNIVERSIDADES E INSTITUCIONES DE EDUCACIÓN MEDIA SUPERIOR Y SUPERIOR

En términos del artículo 37, fracción I del Decreto de Presupuesto de Egresos de la Federación para el Ejercicio Fiscal 2023

Programas y cumplimiento de metas

La información presentada es acumulada al periodo que se reporta


Enero - Diciembre 2023

Fracción I

Nombre de la Universidad	Programas PEF/2023	A R/M	PRIMER TRIMESTRE DEL 2023			NOTA	SEGUNDO TRIMESTRE DEL 2023			NOTA	TERCER TRIMESTRE DEL 2023			NOTA	CUARTO TRIMESTRE DEL 2023			NOTA
			LOS PROGRAMAS A LOS QUE SE DESTINEN LOS RECURSOS FEDERALES (MILES DE PESOS)				LOS PROGRAMAS A LOS QUE SE DESTINEN LOS RECURSOS FEDERALES (MILES DE PESOS)				LOS PROGRAMAS A LOS QUE SE DESTINEN LOS RECURSOS FEDERALES (MILES DE PESOS)				LOS PROGRAMAS A LOS QUE SE DESTINEN LOS RECURSOS FEDERALES (MILES DE PESOS)			
			Enero	Febrero	Marzo		Abril	Mayo	Junio		Julio	Agosto	Septiembre		Octubre	Noviembre	Diciembre	
U de A g u a s c a l i e n t e s	SUBSIDIOS FEDERALES PARA ORGANISMOS DESCENTRALIZADOS ESTATALES U006	A	0.00	138,302.00	251,889.00		251,889.00	251,889.00	251,889.00		251,889.00	251,889.00	251,889.00		251,889.00	251,889.00	251,889.00	
		R/M	0.00	138,302.00	113,587.00		0.00	0.00	0.00		0.00	0.00	0.00		0.00	0.00	0.00	
	PROGRAMA PARA EL DESARROLLO PROFESIONAL DOCENTE (PRODEP) S247	A	0.00	0.00	0.00		0.00	0.00	0.00		0.00	0.00	0.00		0.00	0.00	0.00	
		R/M	0.00	0.00	0.00		0.00	0.00	0.00		0.00	0.00	0.00		0.00	0.00	0.00	
	EXTRAORDINARIO U006	A	0.00	0.00	0.00		0.00	0.00	0.00		0.00	0.00	0.00		0.00	0.00	0.00	
		R/M	0.00	0.00	0.00		0.00	0.00	0.00		0.00	0.00	0.00		0.00	0.00	0.00	
	AAA	A	0.00	0.00	0.00		0.00	0.00	0.00		0.00	0.00	0.00		0.00	0.00	0.00	
		R/M	0.00	0.00	0.00		0.00	0.00	0.00		0.00	0.00	0.00		0.00	0.00	0.00	
	BBB	A	0.00	0.00	0.00		0.00	0.00	0.00		0.00	0.00	0.00		0.00	0.00	0.00	
		R/M	0.00	0.00	0.00		0.00	0.00	0.00		0.00	0.00	0.00		0.00	0.00	0.00	
	CCC	A	0.00	0.00	0.00		0.00	0.00	0.00		0.00	0.00	0.00		0.00	0.00	0.00	
		R/M	0.00	0.00	0.00		0.00	0.00	0.00		0.00	0.00	0.00		0.00	0.00	0.00	
	A	0.00	0.00	0.00		0.00	0.00	0.00		0.00	0.00	0.00		0.00	0.00	0.00		
	R/M	0.00	0.00	0.00		0.00	0.00	0.00		0.00	0.00	0.00		0.00	0.00	0.00		
SUMA DEL MES			0.00	138,302.00	113,587.00		0.00	0.00	0.00		0.00	0.00	0.00		0.00	0.00	0.00	
SUMAS ACUMULADAS			0.00	138,302.00	251,889.00		251,889.00	251,889.00	251,889.00		251,889.00	251,889.00	251,889.00		251,889.00	251,889.00	251,889.00	
ACUMULADO DEL TRIMESTRE					251,889.00			0.00					0.00				0.00	


TESORERO GENERAL / DIRECTOR ADMIN


DIRECTOR DE PLANEACIÓN


RECTOR

RECURSOS FEDERALES QUE SE RECIBERON INCLUYENDO SUBSIDIOS EXTRAORDINARIOS. DANDO CUMPLIMIENTO AL ARTICULO 37 DEL PRESUPUESTO DE EGRESOS DE LA FEDERACION PARA 2023, DEBERA PRESENTARSE EN LAS FRACCIONES I, II Y III. EL ORGANISMO DE CONTROL INTERNO DE LA INSTITUCION SERA EL RESPONSABLE DE VALIDAR LA INFORMACION PRESENTADA AL C. RECTOR(A) DE LOS RECURSOS MNSTRADOS EN EL PRESENTE EJERCICIO.

A "Acumulado"
R/M = Recursos Federales Mensuales (Subsidios Ordinario y Extraordinarios 2023)

DESTINO DE LOS RECURSOS FEDERALES QUE RECIBEN UNIVERSIDADES E INSTITUCIONES DE EDUCACIÓN MEDIA SUPERIOR Y SUPERIOR

En términos del artículo 37, fracción II del Decreto de Presupuesto de Egresos de la Federación para el Ejercicio Fiscal 2023

Costo de la plantilla de personal

La información presentada es acumulada al periodo que se reporta

Periodo del 01 de enero al 31 de marzo de 2023

Fracción II										PRIMER TRIMESTRE 2023				
Universidad / Institución	Estructura de la Plantilla (Desagregada)										Costo total de la plantilla (Pesos)			
	Categoría	Tipo de personal	Costo unitario bruto (pesos)			Número de plazas			Responsabilidad laboral	Ubicación	Enero	Febrero	Marzo	Acumulado ene. a mzo
			Enero	Febrero	Marzo	Enero	Febrero	Marzo						
U. A. de Aguascalientes	Nivel 1 A	Administrativo de Confianza	0	87,674	75,611	11	10	10			0	876,738	756,107	1,632,845
	Nivel 1 N	Administrativo de Confianza	0	88,730	77,616	2	2	2			0	177,460	155,232	332,693
	Nivel 2 A	Administrativo de Confianza	0	59,070	50,895	43	40	41			0	2,362,813	2,088,714	4,449,527
	Nivel 2 B	Administrativo de Confianza	0	49,557	42,887	19	20	21			0	991,134	900,630	1,891,765
	Nivel 2 N	Administrativo de Confianza	0	40,770	35,175	41	41	44			0	1,671,554	1,647,714	3,219,268
	Nivel 3 A	Administrativo de Confianza	0	55,291	48,596	51	51	51			0	2,819,856	2,478,372	5,298,228
	Nivel 3 B	Administrativo de Confianza	0	40,948	34,984	26	25	24			0	1,023,690	839,607	1,863,297
	Nivel 3 N	Administrativo de Confianza	0	35,142	30,539	81	82	87			0	2,881,660	2,656,935	5,538,595
	Nivel 4 A	Administrativo de Confianza	0	49,203	47,275	44	46	46			0	2,263,351	2,174,647	4,437,998
	Nivel 4 B	Administrativo de Confianza	0	39,647	32,222	50	50	50			0	1,982,332	1,611,103	3,593,435
	Nivel 4 N	Administrativo de Confianza	0	30,067	25,350	93	90	89			0	2,706,062	2,256,139	4,962,201
	Nivel 5 A	Administrativo de Confianza	0	42,614	39,780	43	41	40			0	1,747,159	1,591,187	3,338,347
	Nivel 5 B	Administrativo de Confianza	0	30,552	27,242	79	79	79			0	2,413,572	2,152,104	4,565,676
	Nivel 5 C	Administrativo de Confianza	0	26,920	23,583	2	2	2			0	53,840	47,166	101,006
	Nivel 5 N	Administrativo de Confianza	0	24,147	20,968	117	119	126			0	2,873,452	2,641,970	5,515,422
	Nivel 6 A	Administrativo de Confianza	0	32,314	28,160	10	10	10			0	323,143	281,603	604,746
	Nivel 6 B	Administrativo de Confianza	0	26,728	21,279	52	50	49			0	1,336,395	1,042,666	2,379,061
	Nivel 6 C	Administrativo de Confianza	0	24,405	21,112	6	6	6			0	146,428	126,671	273,098
	Nivel 6 N	Administrativo de Confianza	0	17,150	14,862	25	24	25			0	411,597	371,562	783,159
	Nivel I MAX	Administrativo Sindicalizado	0	16,539	13,201	29	28	25			0	463,101	330,025	793,126
	Nivel III MAX	Administrativo Sindicalizado	0	16,428	14,357	8	8	8			0	131,424	114,857	246,281
	Nivel III MED	Administrativo Sindicalizado	0	15,253	13,708	47	50	50			0	762,658	685,397	1,448,055
	Nivel IV MAX	Administrativo Sindicalizado	0	16,280	13,713	9	8	9			0	130,237	123,419	253,656
	Nivel IV MED	Administrativo Sindicalizado	0	17,396	13,180	55	53	55			0	922,010	724,882	1,646,892
	Nivel IV MIN	Administrativo Sindicalizado	0	16,015	13,798	3	3	3			0	48,044	41,395	89,439
	Nivel IX MAX	Administrativo Sindicalizado	0	24,420	22,931	9	9	9			0	219,776	206,383	426,159
	Nivel IX MIN	Administrativo Sindicalizado	0	20,553	16,948	20	19	21			0	390,499	355,903	746,402
	Nivel V MAX	Administrativo Sindicalizado	0	27,026	23,125	5	5	5			0	135,130	116,627	251,757
	Nivel V MED	Administrativo Sindicalizado	0	16,377	16,695	15	16	16			0	262,033	267,117	529,150
	Nivel V MIN	Administrativo Sindicalizado	0	22,759	20,559	5	5	5			0	113,796	102,784	216,580
	Nivel VI MAX	Administrativo Sindicalizado	0	16,239	16,525	21	23	23			0	373,502	380,083	753,586
	Nivel VI MED	Administrativo Sindicalizado	0	14,687	14,227	28	27	30			0	396,548	426,799	823,346
	Nivel VI MIN	Administrativo Sindicalizado	0	20,054	17,295	9	8	8			0	160,429	138,357	298,787
	Nivel VII MAX	Administrativo Sindicalizado	0	19,679	17,055	141	138	143			0	2,715,669	2,438,927	5,154,596
	Nivel VII MED	Administrativo Sindicalizado	0	19,550	17,117	12	12	12			0	234,596	205,408	440,004
	Nivel VII MIN	Administrativo Sindicalizado	0	27,005	21,769	104	103	103			0	2,781,465	2,242,215	5,023,680
	Nivel VIII MAX	Administrativo Sindicalizado	0	25,075	23,114	20	20	20			0	501,493	462,288	963,782
	Nivel VIII MED	Administrativo Sindicalizado	0	20,057	15,883	20	19	21			0	381,090	333,542	714,632
	Nivel VIII MIN	Administrativo Sindicalizado	0	20,087	20,699	15	15	16			0	301,311	331,161	632,472
	Nivel X MED	Administrativo Sindicalizado	0	26,576	23,441	4	4	4			0	106,303	93,762	200,065
	Nivel 1 A	Directivo	0	226,377	196,613	1	1	1			0	226,377	196,613	422,990
	Nivel 2 A	Directivo	0	189,213	163,384	1	1	1			0	189,213	163,384	352,597
	Nivel 3 A	Directivo	0	166,584	133,246	17	17	17			0	2,831,931	2,265,174	5,097,105
	Nivel 1 A	Jefe de Departamento	0	117,109	90,450	21	22	22			0	2,576,395	1,989,900	4,566,296
	Nivel 1 B	Jefe de Departamento	0	129,151	114,234	1	1	1			0	129,151	114,234	243,385
	Nivel 1 C	Jefe de Departamento	0	112,818	95,262	2	2	2			0	225,636	190,523	416,159
	Nivel 2 A	Jefe de Departamento	0	72,372	67,433	15	17	14			0	1,230,326	944,055	2,174,381
	Nivel 2 B	Jefe de Departamento	0	126,350	78,848	3	3	3			0	379,050	236,544	615,594
	Nivel 2 C	Jefe de Departamento	0	109,929	99,656	4	5	4			0	549,644	398,625	948,270
	201	Profesor Investigador Asociado A	0	19,424	12,718	819	853	895			0	16,568,300	11,382,890	27,951,190
	201	Profesor Investigador Asociado A	0	29,263	19,673	23	21	24			0	614,524	472,147	1,086,671
	201	Profesor Investigador Asociado A	0	48,593	34,544	30	29	29			0	1,409,205	1,001,771	2,410,976
	201	Profesor Investigador Asociado C	0	22,597	14,614	2	1	1			0	22,597	14,614	37,211
	201	Profesor Investigador Titular A	0	31,082	21,868	25	22	20			0	683,795	437,369	1,121,165
	201	Profesor Investigador Titular A	0	35,301	27,055	5	4	4			0	141,205	110,621	251,826
	201	Profesor Investigador Titular A	0	69,624	59,147	10	10	12			0	696,243	709,760	1,406,002
	201	Profesor Investigador Titular B	0	32,494	26,090	84	63	60			0	2,047,123	1,565,381	3,612,504
	201	Profesor Investigador Titular B	0	51,813	39,855	7	6	6			0	310,876	239,132	550,008

DESTINO DE LOS RECURSOS FEDERALES QUE RECIBEN UNIVERSIDADES E INSTITUCIONES DE EDUCACIÓN MEDIA SUPERIOR Y SUPERIOR

En términos del artículo 37, fracción II del Decreto de Presupuesto de Egresos de la Federación para el Ejercicio Fiscal 2023

Costo de la plantilla de personal

La información presentada es acumulada al periodo que se reporta

Periodo del 01 de enero al 31 de marzo de 2023

Fracción II

PRIMER TRIMESTRE 2023

Estructura de la Plantilla (Desagregada)

Universidad / Institución	Categoría	Tipo de personal	Costo unitario bruto (pesos)			Número de plazas			Responsabilidad laboral	Ubicación	Costo total de la plantilla (Pesos)			
			Enero	Febrero	Marzo	Enero	Febrero	Marzo			Enero	Febrero	Marzo	Acumulado ene. a mzo
U. A. de Aguascalientes														
✓ ✓ ✓	201	Profesor Investigador Titular B	0	73,914	67,622	37	38	38			0	2,808,733	2,569,640	5,378,372
✓ ✓ ✓	201	Profesor Investigador Titular C	0	42,439	34,164	298	271	263			0	11,501,027	8,985,242	20,486,269
✓ ✓ ✓	201	Profesor Investigador Titular C	0	185,062	126,722	11	11	11			0	2,035,678	1,393,942	3,429,620
✓ ✓ ✓	201	Profesor Investigador Titular C	0	59,755	52,279	73	77	65			0	4,601,133	3,398,139	7,999,272
✓ ✓ ✓	201	Profesor Investigador Titular C	0	108,987	97,279	308	316	309			0	34,439,965	30,059,184	64,499,149
✓ ✓ ✓	201	Técnico Académico Asistente A	0	21,486	14,499	155	157	168			0	3,373,354	2,435,763	5,809,117
✓ ✓ ✓	201	Técnico Académico Asistente A	0	24,649	15,133	5	8	8			0	197,188	121,067	318,255
✓ ✓ ✓	201	Técnico Académico Asistente A	0	33,903	22,351	16	18	19			0	610,260	424,671	1,034,930
✓ ✓ ✓	201	Técnico Académico Asistente C	0	26,202	19,201	1	1	1			0	26,202	19,201	45,403
✓ ✓ ✓	201	Técnico Académico Asociado A	0	34,604	24,619	2	2	2			0	69,207	49,238	118,446
✓ ✓ ✓	201	Técnico Académico Asociado A	0	41,695	32,846	9	9	9			0	375,259	295,614	670,873
✓ ✓ ✓	201	Técnico Académico Asociado B	0	33,856	24,869	4	4	4			0	135,425	99,476	234,901
✓ ✓ ✓	201	Técnico Académico Asociado B	0	50,075	37,765	5	4	4			0	200,300	151,062	351,361
✓ ✓ ✓	201	Técnico Académico Asociado C	0	84,619	70,933	4	4	4			0	338,478	283,731	622,209
✓ ✓ ✓	201	Técnico Académico Asociado C	0	33,468	25,557	15	14	14			0	468,557	357,797	826,353
✓ ✓ ✓	201	Técnico Académico Asociado C	0	66,670	54,480	24	23	23			0	1,533,403	1,253,036	2,786,439

0.00 134,139,109.60 110,168,031.30 244,307,141.10

1er TRIMESTRE DE ENERO A MARZO DE 2023 (MILES DE PESOS) 244,307.14

ACUMULADO A MARZO 2023 244,307.14

TESORERO GENERAL/DIRECTOR ADMON

DIRECTOR DE RECURSOS HUMANOS

DESTINO DE LOS RECURSOS FEDERALES QUE RECIBEN UNIVERSIDADES E INSTITUCIONES DE EDUCACIÓN MEDIA SUPERIOR Y SUPERIOR

En términos del artículo 37, fracción III, del Decreto de Presupuesto de Egresos de la Federación para el Ejercicio Fiscal 2023

Desglose del gasto corriente de operación


La información presentada es acumulada al periodo que se reporta

Del 01 de enero al 31 de marzo de 2023

Fracción III											PRIMER TRIMESTRE 2023		
Universidad / Institución	Programa	(Miles de pesos)									ACUMULADO A MARZO 2023		
		Materiales y Suministros			Servicios Generales			Otros			Enero	Enero-Febrero	Enero-Marzo
		Enero	Febrero	Marzo	Enero	Febrero	Marzo	Enero	Febrero	Marzo			
U - A - d e A g u a s c a l i e n t e s	SUBSIDIOS FEDERALES PARA ORGANISMOS DESCENTRALIZADOS ESTATALES U006	0.00	0.00	0.00	44.12	0.00	7,537.74	0.00	0.00	0.00	44.12	44.12	7,581.86
	PROGRAMA PARA EL DESARROLLO PROFESIONAL DOCENTE (PRODEP) S247	0.00	0.00	0.00	0.00	0.00	0.00	0.00	0.00	0.00	0.00	0.00	0.00
	EXTRAORDINARIO U006	0.00	0.00	0.00	0.00	0.00	0.00	0.00	0.00	0.00	0.00	0.00	0.00
	AAA	0.00	0.00	0.00	0.00	0.00	0.00	0.00	0.00	0.00	0.00	0.00	0.00
	BBB	0.00	0.00	0.00	0.00	0.00	0.00	0.00	0.00	0.00	0.00	0.00	0.00
	CCC	0.00	0.00	0.00	0.00	0.00	0.00	0.00	0.00	0.00	0.00	0.00	0.00
		0.00	0.00	0.00	0.00	0.00	0.00	0.00	0.00	0.00	0.00	0.00	0.00
	SUMA DEL MES	0.00	0.00	0.00	44.12	0.00	7,537.74	0.00	0.00	0.00	44.12	44.12	7,581.86
	SUMAS ACUMULADAS	0.00	0.00	0.00	44.12	44.12	7,581.86	7,581.86	7,581.86	7,581.86	44.12	44.12	7,581.86
	ACUMULADO DEL TRIMESTRE			0.00			7,581.86			0.00			7,581.86


TESORERO GENERAL / DIRECTOR ADMÓN


DIRECTOR DE PLANEACIÓN


RECTOR

Universidad Autónoma de Aguascalientes
Estado de Actividades
Del 01 de Enero al 31 de Enero 2023
(Cifras en Pesos)



	2023	2022
INGRESOS Y OTROS BENEFICIOS		
Ingresos de la Gestión:	66,186,355	65,901,075
Impuestos	0	0
Cuotas y Aportaciones de Seguridad Social	0	0
Contribuciones de Mejoras	0	0
Derechos	0	0
Productos	0	0
Aprovechamientos	0	0
Ingresos por Venta de Bienes y Prestación de Servicios	66,186,355	65,901,075
Participaciones, Aportaciones, Convenios, Incentivos Derivados de la Colaboración Fiscal, Fondos Distintos de Aportaciones, Transferencias, Asignaciones, Subsidios y Subvenciones, y Pensiones y Jubilaciones	37,771,668	40,930,408
Participaciones, Aportaciones, Convenios, Incentivos Derivados de la Colaboración Fiscal y Fondos Distintos de Aportaciones	0	-732,517
Transferencias, Asignaciones, Subsidios y Subvenciones, y Pensiones y Jubilaciones	37,771,668	41,662,925
Otros Ingresos y Beneficios	9,709,319	3,550,115
Ingresos Financieros	4,153,141	2,709,713
Incremento de la Variación de Inventarios	5,021	146,550
Disminución del Exceso de Estimaciones por Pérdida o Deterioro u Obsolescencia	0	0
Disminución del Exceso de Provisiones	0	0
Otros Ingresos y Beneficios Varios	5,551,157	693,851
Total de Ingresos y Otros Beneficios	113,667,341	110,381,598
GASTOS Y OTRAS PERDIDAS		
Gastos de Funcionamiento	105,515,177	96,103,352
Servicios Personales	100,109,497	92,325,395
Materiales y Suministros	1,446,505	1,386,637
Servicios Generales	3,959,174	2,391,320
Transferencias, Asignaciones, Subsidios y Otras Ayudas	2,091,032	2,120,095
Transferencias Internas y Asignaciones al Sector Público	0	0
Transferencias al Resto del Sector Público	0	0
Subsidios y Subvenciones	0	0
Ayudas Sociales	260,797	316,550
Pensiones y Jubilaciones	0	0
Transferencias a Fideicomisos, Mandatos y Contratos Análogos	1,801,231	1,803,545
Transferencias a la Seguridad Social	0	0
Donativos	29,005	0
Transferencias al Exterior	0	0
Participaciones y Aportaciones	0	0
Participaciones	0	0
Aportaciones	0	0
Convenios	0	0
Intereses, Comisiones y Otros Gastos de la Deuda Pública	0	0
Intereses de la Deuda Pública	0	0
Comisiones de la Deuda Pública	0	0
Gastos de la Deuda Pública	0	0
Costo por Coberturas	0	0
Apoyos Financieros	0	0
Otros Gastos y Pérdidas Extraordinarias	54,623,940	784,632
Estimaciones, Depreciaciones, Deterioros, Obsolescencia y Amortizaciones	54,255,960	0
Provisiones	0	0
Disminución de inventarios	2,144	0
Aumento por Insuficiencia de Estimaciones por Pérdida o Deterioro y Obsolescencia	0	0
Aumento por Insuficiencia de Provisiones	0	0
Otros Gastos	365,837	784,632
Inversión Pública	0	0
Inversión Pública No Capitalizable	0	0
Total de Gastos y Otras Pérdidas	162,230,149	99,008,078
Resultado del Ejercicio (Ahorro/Desahorro)	-48,562,808	11,373,521

Bajo protesta de decir verdad declaramos que los Estados Financieros y sus Notas son razonablemente correctos y responsabilidad del emisor


M. en IMP. JORGE HUMBERTO LÓPEZ REYNOSO
DIRECTOR GENERAL DE FINANZAS


C.P. ILDA LETICIA GONZALEZ SERNA
JEFE DE DEPARTAMENTO DE CONTABILIDAD

Universidad Autónoma de Aguascalientes
Estado de Actividades
Del 01 de Enero al 28 de Febrero 2023
(Cifras en Pesos)



	2023	2022
INGRESOS Y OTROS BENEFICIOS		
Ingresos de la Gestión:	90,749,865	95,835,631
Impuestos	0	0
Cuotas y Aportaciones de Seguridad Social	0	0
Contribuciones de Mejoras	0	0
Derechos	0	0
Productos	0	0
Aprovechamientos	0	0
Ingresos por Venta de Bienes y Prestación de Servicios	90,749,865	95,835,631
Participaciones, Aportaciones, Convenios, Incentivos Derivados de la Colaboración Fiscal, Fondos Distintos de Aportaciones, Transferencias, Asignaciones, Subsidios y Subvenciones, y Pensiones y Jubilaciones	206,746,768	72,270,771
Participaciones, Aportaciones, Convenios, Incentivos Derivados de la Colaboración Fiscal y Fondos Distintos de Aportaciones	0	-732,980
Transferencias, Asignaciones, Subsidios y Subvenciones, y Pensiones y Jubilaciones	206,746,768	73,003,751
Otros Ingresos y Beneficios	31,661,156	5,441,433
Ingresos Financieros	6,225,807	4,566,937
Incremento de la Variación de Inventarios	2,828,659	146,581
Disminución del Exceso de Estimaciones por Pérdida o Deterioro u Obsolescencia	0	0
Disminución del Exceso de Provisiones	0	0
Otros Ingresos y Beneficios Varios	22,606,690	727,915
Total de Ingresos y Otros Beneficios	329,157,789	173,547,835
GASTOS Y OTRAS PERDIDAS		
Gastos de Funcionamiento	225,487,083	216,445,561
Servicios Personales	206,171,454	195,852,459
Materiales y Suministros	6,914,913	9,018,334
Servicios Generales	12,400,717	11,574,769
Transferencias, Asignaciones, Subsidios y Otras Ayudas	8,352,577	7,415,765
Transferencias Internas y Asignaciones al Sector Público	800	0
Transferencias al Resto del Sector Público	0	0
Subsidios y Subvenciones	0	0
Ayudas Sociales	1,533,375	785,419
Pensiones y Jubilaciones	0	0
Transferencias a Fideicomisos, Mandatos y Contratos Análogos	6,789,397	6,598,700
Transferencias a la Seguridad Social	0	0
Donativos	29,005	31,645
Transferencias al Exterior	0	0
Participaciones y Aportaciones	0	0
Participaciones	0	0
Aportaciones	0	0
Convenios	0	0
Intereses, Comisiones y Otros Gastos de la Deuda Pública	0	0
Intereses de la Deuda Pública	0	0
Comisiones de la Deuda Pública	0	0
Gastos de la Deuda Pública	0	0
Costo por Coberturas	0	0
Apoyos Financieros	0	0
Otros Gastos y Pérdidas Extraordinarias	344,810,317	968,415
Estimaciones, Depreciaciones, Deterioros, Obsolescencia y Amortizaciones	343,973,005	0
Provisiones	0	0
Disminución de inventarios	2,144	0
Aumento por Insuficiencia de Estimaciones por Pérdida o Deterioro y Obsolescencia	0	0
Aumento por Insuficiencia de Provisiones	0	0
Otros Gastos	835,168	968,415
Inversión Pública	0	0
Inversión Pública No Capitalizable	0	0
Total de Gastos y Otras Pérdidas	578,649,978	224,829,741
Resultado del Ejercicio (Ahorro/Desahorro)	-249,492,189	-51,281,906

Bajo protesta de decir verdad declaramos que los Estados Financieros y sus Notas son razonablemente correctos y responsabilidad del emisor

M. en IMP. JORGE HUMBERTO LÓPEZ REYNOSO
DIRECTOR GENERAL DE FINANZAS

C.P. ILDA LETICIA GONZÁLEZ SERNA
JEFE DE DEPARTAMENTO DE CONTABILIDAD

Universidad Autónoma de Aguascalientes
Estado de Actividades
Del 01 de Enero al 31 de Marzo 2023
(Cifras en Pesos)



	2023	2022
INGRESOS Y OTROS BENEFICIOS		
Ingresos de la Gestión:	114,162,150	119,447,867
Impuestos	0	0
Cuotas y Aportaciones de Seguridad Social	0	0
Contribuciones de Mejoras	0	0
Derechos	0	0
Productos	0	0
Aprovechamientos	0	0
Ingresos por Venta de Bienes y Prestación de Servicios	114,162,150	119,447,867
Participaciones, Aportaciones, Convenios, Incentivos Derivados de la Colaboración Fiscal, Fondos Distintos de Aportaciones, Transferencias, Asignaciones, Subsidios y Subvenciones, y Pensiones y Jubilaciones	368,751,696	327,379,403
Participaciones, Aportaciones, Convenios, Incentivos Derivados de la Colaboración Fiscal y Fondos Distintos de Aportaciones	0	-779,879
Transferencias, Asignaciones, Subsidios y Subvenciones, y Pensiones y Jubilaciones	368,751,696	328,159,282
Otros Ingresos y Beneficios	39,190,654	18,827,263
Ingresos Financieros	10,479,256	17,905,843
Incremento de la Variación de Inventarios	2,862,286	146,840
Disminución del Exceso de Estimaciones por Pérdida o Deterioro u Obsolescencia	0	0
Disminución del Exceso de Provisiones	0	0
Otros Ingresos y Beneficios Varios	25,849,111	774,580
Total de Ingresos y Otros Beneficios	522,104,500	465,654,533
GASTOS Y OTRAS PERDIDAS		
Gastos de Funcionamiento	388,728,644	354,712,917
Servicios Personales	337,559,224	315,347,812
Materiales y Suministros	17,398,318	16,407,900
Servicios Generales	33,771,101	22,957,205
Transferencias, Asignaciones, Subsidios y Otras Ayudas	14,653,051	27,207,735
Transferencias Internas y Asignaciones al Sector Público	800	0
Transferencias al Resto del Sector Público	0	0
Subsidios y Subvenciones	0	0
Ayudas Sociales	2,818,381	2,769,326
Pensiones y Jubilaciones	0	0
Transferencias a Fideicomisos, Mandatos y Contratos Análogos	11,778,042	24,392,466
Transferencias a la Seguridad Social	0	0
Donativos	55,828	45,942
Transferencias al Exterior	0	0
Participaciones y Aportaciones	0	0
Participaciones	0	0
Aportaciones	0	0
Convenios	0	0
Intereses, Comisiones y Otros Gastos de la Deuda Pública	0	0
Intereses de la Deuda Pública	0	0
Comisiones de la Deuda Pública	0	0
Gastos de la Deuda Pública	0	0
Costo por Coberturas	0	0
Apoyos Financieros	0	0
Otros Gastos y Pérdidas Extraordinarias	368,214,020	1,304,082
Estimaciones, Depreciaciones, Deterioros, Obsolescencia y Amortizaciones	366,891,497	0
Provisiones	0	0
Disminución de inventarios	7,187	0
Aumento por Insuficiencia de Estimaciones por Pérdida o Deterioro y Obsolescencia	0	0
Aumento por Insuficiencia de Provisiones	0	0
Otros Gastos	1,315,336	1,304,082
Inversión Pública	0	0
Inversión Pública No Capitalizable	0	0
Total de Gastos y Otras Pérdidas	771,595,715	383,224,734
Resultado del Ejercicio (Ahorro/Desahorro)	-249,491,215	82,429,800

Bajo protesta de decir verdad declaramos que los Estados Financieros y sus Notas son razonablemente correctos y responsabilidad del emisor


M. en IMP. JORGE HUMBERTO LÓPEZ REYNOSO
DIRECTOR GENERAL DE FINANZAS


C.P. ILDA LETICIA GONZALEZ SERNA
JEFE DE DEPARTAMENTO DE CONTABILIDAD

Universidad Autónoma de Aguascalientes

Estado de Situación Financiera


Al 31 de Marzo 2023

(Cifras en Pesos)



ACTIVO	2023	2022	PASIVO	2023	2022
Activo circulante			Pasivo Circulante		
Efectivo y Equivalentes	1,950,335,864	2,147,256,746	Cuentas por Pagar a Corto Plazo	308,587,936	308,587,936
Derechos a Recibir Efectivo o Equivalentes	699,091,679	289,731,198	Documentos por Pagar a Corto Plazo	333,525	333,525
Derecho a Recibir Bienes o Servicios	3,194,186	9,509,385	Porción a Corto Plazo de la Deuda Pública a Largo Plazo	0	0
Inventarios	-4,903,477	-17,820,840	Títulos y Valores a Corto Plazo	0	0
Almacenes	2,260,343	918,456	Pasivos Diferidos a Corto Plazo	37,497,681	37,497,681
Estimación por Pérdida o Deterioro de Activos Circulantes	0	0	Fondos y Bienes de Teceros en Garantía y/o Administración a Corto Plazo	4,945,656	4,945,656
Otros Activos Circulantes	0	0	Provisiones a Corto Plazo	0	0
Total de Activos Circulantes	2,649,978,596	2,429,594,946	Otros Pasivos a Corto Plazo	0	0
Activo No Circulante			Total de Pasivo Circulante	351,364,798	351,364,798
Inversiones Financieras a Largo Plazo	0	0	Pasivo No Circulante		
Derechos a Recibir Efectivo o Equivalentes a Largo Plazo	1,110,557	1,110,557	Cuentas por Pagar a Largo Plazo	0	0
Bienes Inmuebles, Infraestructura y Construcciones en Proceso	1,278,458,059	1,158,190,643	Documentos por Pagar a Largo Plazo	0	0
Bienes Muebles	1,134,816,207	1,052,993,915	Deuda Pública a Largo Plazo	0	0
Activos Intangibles	19,543,243	19,387,223	Pasivos Diferidos a Largo Plazo	1,899,662	1,899,662
Depreciación, Deterioro y Amortización Acumulada de Bienes	-895,832,657	-476,021,678	Fondos y Bienes de Teceros en Garantía y/o Administración a Largo Plazo	75,322	75,322
Activos Diferidos	52,366	52,366	Provisiones a Largo Plazo	1,329,270,873	1,329,270,873
Estimación por Pérdida o Deterioro de Activos No Circulantes	0	0	Total de Pasivos No Circulantes	1,331,245,857	1,331,245,857
Total de Activos no Circulantes	1,538,147,774	1,755,713,026	Total del Pasivo	1,682,610,655	1,682,610,655
Otros Activos No Circulantes	0	0	HACIENDA PÚBLICA/PATRIMONIO		
Total de otros Activos No Circulantes	0	0	Hacienda Pública/Patrimonio Contribuido		
Total del Activo	4,188,126,370	4,185,307,971	Aportaciones	0	0
			Donaciones de Capital	261,929	261,929
			Actualización de la Hacienda Pública/Patrimonio	104,873,000	104,873,000
			Hacienda Pública/Patrimonio Generado		
			Resultados del Ejercicio (Ahorro/Desahorro)	82,429,800	82,429,800
			Resultados de Ejercicios Anteriores	2,616,628,213	2,616,628,213
			Revalúos	-200,000	-200,000
			Reservas	0	0
			Rectificaciones de Resultados de Ejercicios Anteriores	-301,295,625	-301,295,625
			Exceso o Insuficiencia en la Actualización de la Hacienda Pública/Patrimonio		
			Resultado por Posición Monetaria	0	0
			Resultado por Tenencia de Activos No Monetarios	0	0
			Total Hacienda Pública/Patrimonio	2,502,697,317	2,502,697,317
			Total del Pasivo y Hacienda Pública/Patrimonio	4,185,307,971	4,185,307,971

Bajo protesta de decir verdad declaramos que los Estados Financieros y sus Notas son razonablemente correctos y responsabilidad del emisor


M. en IMP. JORGE HUMBERTO LÓPEZ REYNOSO
DIRECTOR GENERAL DE FINANZAS



C.P. ILDA LETICIA GONZALEZ SERNA
JEFE DE DEPARTAMENTO DE CONTABILIDAD

Universidad Autónoma de Aguascalientes
Estado de Flujo de Efectivo
Del 01 de Enero al 31 de Marzo 2023
(Cifras en Pesos)



	2023	2022
Flujos de Efectivo a las Actividades de Operación		
Origen	522,104,500	465,654,533
Impuestos	0	0
Cuotas y Aportaciones de Seguridad Social	0	0
Contribuciones de Mejoras	0	0
Derechos	0	0
Productos	0	0
Aprovechamientos	0	0
Ingresos por Venta de Bienes y Prestación de Servicios	114,162,150	119,447,867
Participaciones, Aportaciones, Convenios, Incentivos Derivados de la Colaboración Fiscal y Fondos Distintos de Aportaciones	0	-779,879
Transferencias, Asignaciones, Subsidios y Subvenciones, y Pensiones y Jubilaciones	368,751,696	328,159,282
Otros orígenes de operación	39,190,654	18,827,263
Aplicación	771,595,715	383,224,734
Servicios Personales	337,559,224	315,347,812
Materiales y Suministros	17,398,318	16,407,900
Servicios Generales	33,771,101	22,957,205
Transferencias Internas y Asignaciones al Sector Público	800	0
Transferencias al Resto del Sector Público	0	0
Subsidios y Subvenciones	0	0
Ayudas Sociales	2,818,381	2,769,326
Pensiones y Jubilaciones	0	0
Transferencias a Fideicomisos, Mandatos y Contratos Análogos	11,778,042	24,392,466
Transferencias a la Seguridad Social	0	0
Donativos	55,828	45,942
Transferencias al Exterior	0	0
Participaciones	0	0
Aportaciones	0	0
Convenios	0	0
Otras Aplicaciones de Operación	368,214,020	1,304,082
Fujos Netos de Efectivos por Actividades de Operación	-249,491,215	82,429,800
Flujos de Efectivo de las Actividades de Inversión		
Origen	387,296,605	13,231,134
Bienes Inmuebles, Infraestructura y Construcciones en Proceso	0	0
Bienes Muebles	0	0
Otros Orígenes de Inversión	387,296,605	13,231,134
Aplicación	412,879,361	31,139,578
Bienes Inmuebles, Infraestructura y Construcciones en Proceso	38,593,082	15,858,984
Bienes Muebles	2,591,505	1,636,841
Otras aplicaciones de Inversión	371,694,774	13,643,753
Fujos Netos de Efectivos por Actividades de Inversión	-25,582,756	-17,908,444
Flujo de Efectivo de las Actividades de Financiamiento		
Origen	176,108,917	18,360,901
Endeudamiento Neto	0	0
Interno	0	0
Externo	0	0
Otros Orígenes de Financiamiento	176,108,917	18,360,901
Aplicación	140,247,784	39,412,247
Servicios de la Deuda	0	0
Interno	0	0
Externo	0	0
Otras Aplicaciones de Financiamiento	140,247,784	39,412,247
Fujos Netos de Efectivo por Actividades de Financiamiento	35,861,134	-21,051,347
Incremento/Disminución Neta en el Efectivo y Equivalentes al Efectivo	-239,212,838	43,470,009
Efectivo y Equivalentes al Efectivo al Inicio del Ejercicio	2,189,548,702	2,103,786,736
Efectivo y Equivalentes al Efectivo al Final del Ejercicio	1,950,335,864	2,147,256,746

Bajo protesta de decir verdad declaramos que los Estados Financieros y sus Notas son razonablemente correctos y responsabilidad del emisor


M. en IMP. JORGE HUMBERTO LÓPEZ REYNOSO
DIRECTOR GENERAL DE FINANZAS


C.P. ILDA LETICIA GONZALEZ SERNA
JEFE DE DEPARTAMENTO DE CONTABILIDAD

Universidad Autónoma de Aguascalientes
 Estado Analítico de la Deuda y Otros Pasivos
 Del 01 de Enero al 31 de Marzo 2023
 (Cifras en Pesos)



Denominación de la Deuda	Moneda de Contratación	Institución o País Acreedor	Saldo Inicial del Periodo	Saldo Final del Periodo
DEUDA PÚBLICA				
Corto Plazo				
Deuda Interna				
		Instituciones de Crédito	0	0
		Titulos y Valores	0	0
		Arrendamientos Financieros	0	0
Deuda Externa				
		Organismos Financieros Internacionales	0	0
		Deuda Bilateral	0	0
		Titulos y Valores	0	0
		Arrendamientos Financieros	0	0
Subtotal de Deuda Pública a Corto Plazo				
Largo Plazo				
Deuda Interna				
		Instituciones de Crédito	0	0
		Titulos y Valores	0	0
		Arrendamientos Financieros	0	0
Deuda Externa				
		Organismos Financieros Internacionales	0	0
		Deuda Bilateral	0	0
		Titulos y Valores	0	0
		Arrendamientos Financieros	0	0
Subtotal de Deuda Pública a Largo Plazo				
Total de Otros Pasivos			1,682,610,655	1,737,302,063
Total de Deuda Pública y Otros Pasivos			1,682,610,655	1,737,302,063

Bajo protesta de decir verdad declaramos que los Estados Financieros y sus Notas son razonablemente correctos y responsabilidad del emisor

M. en IMP. JORGE HUMBERTO LÓPEZ REYNOSO
 DIRECTOR GENERAL DE FINANZAS

C.P. ILDA LETICIA GONZALEZ SERNA
 JEFE DE DEPARTAMENTO DE CONTABILIDAD

NIVEL DE ESTUDIOS	TOTAL	Nuevo Ingreso	Reingreso
		19,704	1,292
EDUCACIÓN MEDIA	3,877	0	3,877
LICENCIATURA	14,919	1,017	13,902
ESPECIALIDADES MÉDICAS	634	221	413
MAESTRÍA	129	32	97
DOCTORADO	145	22	123

NIVEL DE ESTUDIOS Y CENTRO ACADÉMICO	TOTAL	Nuevo Ingreso	Reingreso
		19,704	1,292
EDUCACIÓN MEDIA	3,877	0	3,877
CENTRO DE EDUCACIÓN MEDIA. PLANTEL CENTRAL	1,353	0	1,353
CENTRO DE EDUCACIÓN MEDIA. PLANTEL ORIENTE	2,524	0	2,524
LICENCIATURA	14,919	1,017	13,902
CENTRO DE LAS ARTES Y LA CULTURA	430	0	430
CENTRO DE CIENCIAS AGROPECUARIAS	685	51	634
CENTRO DE CIENCIAS BÁSICAS	2,133	50	2,083
CENTRO DE CIENCIAS DEL DISEÑO Y DE LA CONSTRUCCIÓN	2,108	236	1,872
CENTRO DE CIENCIAS EMPRESARIALES	714	0	714
CENTRO DE CIENCIAS ECONÓMICAS Y ADMINISTRATIVAS	2,925	275	2,650
CENTRO DE CIENCIAS DE LA INGENIERÍA	1,071	0	1,071
CENTRO DE CIENCIAS DE LA SALUD	2,401	220	2,181
CENTRO DE CIENCIAS SOCIALES Y HUMANIDADES	2,452	185	2,267
ESPECIALIDADES MÉDICAS	634	221	413
CENTRO DE CIENCIAS DE LA SALUD	634	221	413
MAESTRÍA	129	32	97
CENTRO DE LAS ARTES Y LA CULTURA	0	0	0
CENTRO DE CIENCIAS AGROPECUARIAS	4	0	4
CENTRO DE CIENCIAS BÁSICAS	30	0	30
CENTRO DE CIENCIAS DEL DISEÑO Y DE LA CONSTRUCCIÓN	23	0	23
CENTRO DE CIENCIAS ECONÓMICAS Y ADMINISTRATIVAS	26	16	10
CENTRO DE CIENCIAS DE LA SALUD	4	0	4
CENTRO DE CIENCIAS SOCIALES Y HUMANIDADES	42	16	26
DOCTORADO	145	22	123
CENTRO DE LAS ARTES Y LA CULTURA	8	0	8
CENTRO DE CIENCIAS BÁSICAS	57	10	47
CENTRO DE CIENCIAS DEL DISEÑO Y DE LA CONSTRUCCIÓN	17	6	11
CENTRO DE CIENCIAS ECONÓMICAS Y ADMINISTRATIVAS	14	0	14
CENTRO DE CIENCIAS SOCIALES Y HUMANIDADES	49	6	43

Handwritten signature and initials in blue ink.

NIVEL DE ESTUDIOS, CENTRO ACADÉMICO Y PROGRAMA EDUCATIVO	TOTAL	Nuevo Ingreso	Reingreso
	19,704	1,292	18,412
EDUCACIÓN MEDIA	3,877	0	3,877
CENTRO DE EDUCACIÓN MEDIA. PLANTEL CENTRAL	1,353	0	1,353
BACHILLERATO GENERAL	1,353	0	1,353
CENTRO DE EDUCACIÓN MEDIA. PLANTEL ORIENTE	2,524	0	2,524
BACHILLERATO GENERAL	2,524	0	2,524
LICENCIATURA	14,919	1,017	13,902
CENTRO DE LAS ARTES Y LA CULTURA	430	0	430
ARTES CINEMATOGRAFICAS Y AUDIOVISUALES	88	0	88
ACTUACIÓN/ARTES ESCÉNICAS:ACTUACIÓN	74	0	74
ESTUDIOS DEL ARTE Y GESTIÓN CULTURAL	72	0	72
LETRAS HISPÁNICAS	98	0	98
MÚSICA	98	0	98
CENTRO DE CIENCIAS AGROPECUARIAS	685	51	634
INGENIERO AGRÓNOMO	144	0	144
ING. EN ALIMENTOS / ING. AGROINDUSTRIAL	96	0	96
MÉDICO VETERINARIO ZOOTECNISTA	445	51	394
CENTRO DE CIENCIAS BÁSICAS	2,133	50	2,083
QUÍMICO FARMACOBIOLOGO	395	50	345
BIOLOGÍA	146	0	146
BIOTECNOLOGÍA	155	0	155
INFORMÁTICA Y TEC. COMP.	136	0	136
ING. EN COMPUTACIÓN INTELIGENTE	226	0	226
ING. INDUSTRIAL ESTADÍSTICO	179	0	179
ING. SISTEMAS COMPUTACIONALES	512	0	512
ING. BIOQUÍMICA	181	0	181
ING. ELECTRÓNICA	140	0	140
MATEMÁTICAS APLICADAS	63	0	63
CENTRO DE CIENCIAS DEL DISEÑO Y DE LA CONSTRUCCIÓN	2,108	236	1,872
ARQUITECTURA	425	48	377
DISEÑO DE INTERIORES	156	0	156
DISEÑO DE MODA EN INDUMENTARIA Y TEXTILES	329	49	280
DISEÑO GRÁFICO	359	51	308
DISEÑO INDUSTRIAL	331	43	288
INGENIERÍA CIVIL	407	45	362
URBANISMO	101	0	101
CENTRO DE CIENCIAS EMPRESARIALES	714	0	714
ADMN. Y GESTIÓN FISCAL DE PYMES	139	0	139
AGRONEGOCIOS	104	0	104
COMERCIO ELECTRÓNICO	151	0	151
LOGÍSTICA EMPRESARIAL	320	0	320
CENTRO DE CIENCIAS ECONÓMICAS Y ADMINISTRATIVAS	2,925	275	2,650
ADMINISTRACIÓN DE EMPRESAS	546	45	501
ADMINISTRACIÓN DE LA PRODUCCIÓN Y SERVICIOS	146	0	146
ADMINISTRACIÓN FINANCIERA	361	49	312
COMERCIO INTERNACIONAL	191	0	191
CONTADOR PÚBLICO	709	98	611
ECONOMÍA	145	0	145
GESTIÓN TURÍSTICA	149	0	149
MERCADOTECNIA	348	44	304
RELACIONES INDUSTRIALES	330	39	291




 A RH

CENTRO DE CIENCIAS DE LA INGENIERÍA	1,071	0	1,071
ING. AUTOMOTRÍZ	260	0	260
ING. BIOMÉDICA	295	0	295
ING. ROBÓTICA	245	0	245
ING. EN MANUFACTURA Y AUTOMATIZACIÓN INDUSTRIAL	102	0	102
ING. ENERGÍAS RENOVABLES	86	0	86
ING. EN DISEÑO MECÁNICO	83	0	83
CENTRO DE CIENCIAS DE LA SALUD	2,401	220	2,181
CULTURA FÍSICA Y DEPORTE	167	0	167
ENFERMERÍA	499	45	454
MÉDICO CIRUJANO	712	38	674
MÉDICO ESTOMATÓLOGO	387	37	350
NUTRICIÓN	313	51	262
OPTOMETRÍA	143	0	143
TERAPIA FÍSICA	180	49	131
CENTRO DE CIENCIAS SOCIALES Y HUMANIDADES	2,452	185	2,267
ASESORÍA PSICOPEDAGÓGICA	308	34	274
CIENCIAS POLÍTICAS Y ADMÓN. PÚBLICA	119	0	119
COMUNICACIÓN E INFORMACIÓN	180	0	180
COMUNICACIÓN CORP. EST. / COMUNICACIÓN ORGANIZACIONAL	155	0	155
DERECHO	710	101	609
DOC. DEL IDIOMA INGLÉS	157	0	157
- PROPEDEÚTICO	32	0	32
DOC. DE FRANCÉS Y ESPAÑOL COMO LENG. EXTRANJERA	91	0	91
FILOSOFÍA	40	0	40
HISTORIA	61	0	61
PSICOLOGÍA	403	50	353
SOCIOLOGÍA	48	0	48
TRABAJO SOCIAL	148	0	148
ESPECIALIDADES MÉDICAS	634	221	413
CENTRO DE CIENCIAS DE LA SALUD	634	221	413
ESP. EN ANESTESIOLOGÍA	83	33	50
ESP. EN CARDIOLOGÍA	8	3	5
ESP. EN CARDIOLOGÍA CLÍNICA	8	2	6
ESP. EN CIRUGÍA GENERAL	104	44	60
ESP. EN GINECOLOGÍA Y OBSTETRICIA	45	25	20
ESP. EN IMAGENOLÓGICA DIAGNÓSTICA Y TERAPÉUTICA	15	5	10
ESP. EN MEDICINA DEL ENFERMO EN ESTADO CRÍTICO	15	8	7
ESP. EN MEDICINA DEL ENFERMO PEDIÁTRICO EN EDO. CRÍTICO	4	1	3
ESP. EN MEDICINA FAMILIAR	92	11	81
ESP. EN MEDICINA INTERNA	107	37	70
ESP. EN ORTOPEDIA Y TRAUMATOLOGÍA	28	10	18
ESP. EN PEDIATRÍA MÉDICA	32	17	15
ESP. EN NEFROLOGÍA	8	4	4
ESP. EN ONCOLOGÍA PEDIÁTRICA	1	0	1
ESP. EN URGENCIAS MÉDICO QUIRÚRGICAS	84	21	63
MAESTRÍA	129	32	97
CENTRO DE LAS ARTES Y LA CULTURA	0	0	0
M EN ARTE	0	0	0
CENTRO DE CIENCIAS AGROPECUARIAS	4	0	4
M PROD PECUARIA	4	0	4
CENTRO DE CIENCIAS BÁSICAS	30	0	30
M C A BIOTEC O TOXIC	8	0	8
M C OPC COMP, MAT APL	12	0	12
M EN INF Y TEC COMPUTACIONALES	10	0	10
CENTRO DE CIENCIAS DEL DISEÑO Y DE LA CONSTRUCCIÓN	23	0	23
M.INGENIERÍA CIVIL	23	0	23
M.PLANEACION URBANA	0	0	0
CENTRO DE CIENCIAS ECONÓMICAS Y ADMINISTRATIVAS	26	16	10
M EN ADMINISTRACION	16	16	0
M EN IMPUESTOS	10	0	10
CENTRO DE CIENCIAS DE LA SALUD	4	0	4
M INV BIOMEDICA	4	0	4
CENTRO DE CIENCIAS SOCIALES Y HUMANIDADES	42	16	26
M EN INV EDUCATIVA	11	0	11
M EN INV EN PSICOLOG	16	16	0
M INV SOC Y HUMANIST	15	0	15


J
A
R
R

DOCTORADO	145	22	123
CENTRO DE LAS ARTES Y LA CULTURA	8	0	8
D. EN ARTE Y CULTURA	8	0	8
CENTRO DE CIENCIAS BÁSICAS	57	10	47
D C BIOLÓGICAS	23	10	13
D. EN C. APL Y TECNOLG	0	0	0
DOC. EN C. APLICADAS Y TEC. CON ORIENTACION	23	0	23
D C BIOLÓGICAS (DIRECTO)	11	0	11
CENTRO DE CIENCIAS DEL DISEÑO Y DE LA CONSTRUCCIÓN	17	6	11
D ARQUITECTURA	4	2	2
D C AMBITOS ANTROPIC	13	4	9
CENTRO DE CIENCIAS ECONÓMICAS Y ADMINISTRATIVAS	14	0	14
D C ADMINISTRATIVAS	14	0	14
CENTRO DE CIENCIAS SOCIALES Y HUMANIDADES	49	6	43
D E SOCIOCULTURALES	31	0	31
D ECON SOC SOLIDAR	7	3	4
D EN DERECHO	4	0	4
D EN PSICOLOGIA	7	3	4

RAA



M. en C.E.A. Imelda Jiménez García
Jefa del Departamento de Control Escolar





Dra. en C. A. Elena Patricia Mojica Carrillo
Directora General de Planeación y Desarrollo

Fuente: Elaborado por el Departamento de Estadística Institucional de la DGPD con base a la información proporcionada por el Departamento de Control Escolar adscrito a la Secretaría General.
Fecha de corte: 31 de Marzo de 2023.

RESUMEN DE ESTADO DE ACTIVIDADES

	MARZO	
INGRESOS		
RECURSOS FEDERALES	251,889.00	100.00%
TOTAL DE INGRESOS FEDERALES	251,889.00	100.00%
EGRESOS		
PLANTILLA	244,307.14	96.99%
MATERIALES SUMINISTROS	0.00	0.00%
GASTOS GENERALES	7,581.86	3.01%
OTROS	0.00	0.00%
TOTAL DE EGRESOS FEDERALES	251,889.00	100.00%
UTILIDAD O PÉRDIDA	0.00	0.00%


Mtro. en I. Jorge Humberto López Reynoso
Director General de Finanzas


Dra. en Admón. Sandra Yesenia Pinzón Castro
Rector

NOTA:

La información presentada en este formato, no exime la entrega de la Fracción IV, "Los estados de situación financiera, analítico, así como el de origen y aplicación de recursos públicos federales", mismos que deberán anexar en la entrega trimestral.

DESTINO DE LOS RECURSOS FEDERALES QUE RECIBEN UNIVERSIDADES E INSTITUCIONES DE EDUCACIÓN MEDIA SUPERIOR Y SUPERIOR

En términos del artículo 37, fracción V, del Decreto de Presupuesto de Egresos de la Federación para el Ejercicio Fiscal **2023**

Información desagregada de matrícula

La información presentada es acumulada al periodo que se reporta

Del 01 de enero al 31 de marzo de 2023

Universidad / Institución	U. A. de Aguascalientes
---------------------------	-------------------------

CONSOLIDADO			
Nivel Educativo	Número de Alumnos		
	Primer Ingreso	Reingreso	Total
Medio Superior	0	3,877	3,877
Técnico Superior Universitario	0	0	0
Licenciatura	1,017	13,902	14,919
Especialidad	221	413	634
Maestría	32	97	129
Doctorado	22	123	145
Otros			0
:			0
:			0
:			0
:			0
TOTAL	1,292	18,412	19,704

Nivel Educativo	Escuela/Facultad/Centro	Municipio	Programa/Carrera	Número de Alumnos		
				Primer Ingreso	Reingreso	Total
BACHILLERATO	CENTRO DE ENSEÑANZA MEDIA PLANTEL CENTRAL		BACHILLERATO GENERAL	0	1,353	1,353
	CENTRO DE ENSEÑANZA MEDIA PLANTEL ORIENTE		BACHILLERATO GENERAL	0	2,524	2,524
LICENCIATURA	CENTRO DE LAS ARTES Y LA CULTURA		ARTES CINEMATOGRAFICAS Y AUDIOVISUALES	0	88	88
			ACTUACIÓN/ARTES ESCÉNICAS:ACTUACIÓN	0	74	74
			ESTUDIOS DEL ARTE Y GES. CULT. / CIENCIAS DEL ARTE Y GESTIÓN CULTURAL	0	72	72
			LETRAS HISPÁNICAS	0	98	98
			MÚSICA	0	98	98

Handwritten signatures and a blue arrow pointing to the right.

DESTINO DE LOS RECURSOS FEDERALES QUE RECIBEN UNIVERSIDADES E INSTITUCIONES DE EDUCACIÓN MEDIA SUPERIOR Y SUPERIOR

En términos del artículo 37, fracción V, del Decreto de Presupuesto de Egresos de la Federación para el Ejercicio Fiscal 2023

Información desagregada de matrícula

La información presentada es acumulada al periodo que se reporta

Del 01 de enero al 31 de marzo de 2023

Universidad / Institución	U. A. de Aguascalientes
---------------------------	-------------------------

	CENTRO DE CIENCIAS AGROPECUARIAS		INGENIERO AGRÓNOMO	0	144	144
			ING. EN ALIMENTOS / ING. AGROINDUSTRIAL	0	96	96
			MÉDICO VETERINARIO ZOOTECNISTA	51	394	445
	CENTRO DE CIENCIAS BÁSICAS		QUÍMICO FARMACOBIOLOGO / ANÁLISIS QUÍMICO-BIOLÓGICOS	50	345	395
			BIOLOGÍA	0	146	146
			BIOTECNOLOGÍA	0	155	155
			INFORMÁTICA Y TEC. COMP. Y/O TEC. DE INFORMACION	0	136	136
			ING. EN COMPUTACIÓN INTELIGENTE	0	226	226
			ING. INDUSTRIAL ESTADÍSTICO	0	179	179
			ING. SISTEMAS COMPUTACIONALES	0	512	512
			ING. BIOQUÍMICA	0	181	181
			ING. ELECTRÓNICA	0	140	140
			MATEMÁTICAS APLICADAS	0	63	63
	CENTRO DE CIENCIAS DEL DISEÑO Y DE LA CONSTRUCCIÓN		ARQUITECTURA	48	377	425
			DISEÑO DE INTERIORES	0	156	156
			DISEÑO DE MODA EN INDUMENTARIA Y TEXTILES	49	280	329
			DISEÑO GRÁFICO	51	308	359
			DISEÑO INDUSTRIAL	43	288	331
			INGENIERÍA CIVIL	45	362	407
			URBANISMO	0	101	101
	CENTRO DE CIENCIAS EMPRESARIALES		ADMON. Y GESTIÓN FISCAL DE PYMES	0	139	139
			AGRONEGOCIOS	0	104	104
			COMERCIO ELECTRÓNICO	0	151	151
			LOGÍSTICA EMPRESARIAL	0	320	320
	CENTRO DE CIENCIAS ECONÓMICAS Y ADMINISTRATIVAS		ADMINISTRACIÓN DE EMPRESAS	45	501	546
			ADMINISTRACIÓN DE LA PRODUCCIÓN Y SERVICIOS	0	146	146
			ADMINISTRACIÓN FINANCIERA	49	312	361
			COMERCIO INTERNACIONAL	0	191	191
			CONTADOR PÚBLICO	98	611	709
			ECONOMÍA	0	145	145

DESTINO DE LOS RECURSOS FEDERALES QUE RECIBEN UNIVERSIDADES E INSTITUCIONES DE EDUCACIÓN MEDIA SUPERIOR Y SUPERIOR

En términos del artículo 37, fracción V, del Decreto de Presupuesto de Egresos de la Federación para el Ejercicio Fiscal **2023**

Información desagregada de matrícula

La información presentada es acumulada al periodo que se reporta

Del 01 de enero al 31 de marzo de 2023

Universidad / Institución	U. A. de Aguascalientes
---------------------------	-------------------------

		GESTIÓN TURÍSTICA	0	149	149
		MERCADOTECNIA	44	304	348
		RELACIONES INDUSTRIALES	39	291	330
	CENTRO DE CIENCIAS DE LA INGENIERIA	ING. AUTOMOTRÍZ	0	260	260
		ING. BIOMÉDICA	0	295	295
		ING. ROBÓTICA	0	245	245
		ING. EN MANUFACTURA Y AUTOMATIZACIÓN INDUSTRIAL	0	102	102
		ING. ENERGÍAS RENOVABLES	0	86	86
		ING. EN DISEÑO MECÁNICO	0	83	83
	CENTRO DE CIENCIAS DE LA SALUD	CULTURA FÍSICA Y DEPORTE	0	167	167
		ENFERMERÍA	45	454	499
		MÉDICO CIRUJANO	38	674	712
		MÉDICO ESTOMATÓLOGO	37	350	387
		NUTRICIÓN	51	262	313
		OPTOMETRÍA	0	143	143
		TERAPIA FÍSICA	49	131	180
	CENTRO DE CIENCIAS SOCIALES Y HUMANIDADES	ASESORÍA PSICOPEDAGÓGICA	34	274	308
		CIENCIAS POLÍTICAS Y ADMÓN. PÚBLICA	0	119	119
		COMUNICACIÓN E INFORMACIÓN	0	180	180
		COMUNICACIÓN CORPORATIVA ESTRATÉGICA / COMUNICACIÓN ORGANIZACIONAL	0	155	155
		DERECHO	101	609	710
		DOC. DEL IDIOMA INGLÉS/ ENSEÑANZA DEL INGLÉS	0	157	157
		- PROPEDEÚTICO	0	32	32
		DOC. DE FRANCÉS Y ESPAÑOL COMO LENG. EXTRANJERA	0	91	91
		FILOSOFÍA	0	40	40
		HISTORIA	0	61	61
		PSICOLOGÍA	50	353	403
		SOCIOLOGÍA	0	48	48
		TRABAJO SOCIAL	0	148	148
ESPECIALIDADES MÉDICAS	CENTRO DE CIENCIAS DE LA SALUD	ESP. EN ANESTESIOLOGIA	33	50	83
		ESP. EN CARDIOLOGIA	3	5	8

DESTINO DE LOS RECURSOS FEDERALES QUE RECIBEN UNIVERSIDADES E INSTITUCIONES DE EDUCACIÓN MEDIA SUPERIOR Y SUPERIOR

En términos del artículo 37, fracción V, del Decreto de Presupuesto de Egresos de la Federación para el Ejercicio Fiscal 2023

Información desagregada de matrícula

La información presentada es acumulada al periodo que se reporta

Del 01 de enero al 31 de marzo de 2023

Universidad / Institución	U. A. de Aguascalientes
---------------------------	-------------------------

		ESP. EN CARDIOLOGIA CLINICA	2	6	8
		ESP. EN CIRUGIA GENERAL	44	60	104
		ESP. EN GINECOLOGIA Y OBSTETRICIA	25	20	45
		ESP. EN IMAGENOLOGIA DIAGNOSTICA Y TERAPEUTICA	5	10	15
		ESP. EN MEDICINA DEL ENFERMO EN ESTADO CRITICO	8	7	15
		ESP. EN MEDICINA DEL ENFERMO PEDIATRICO EN ESTADO CRITICO	1	3	4
		ESP. EN MEDICINA FAMILIAR	11	81	92
		ESP. EN MEDICINA INTERNA	37	70	107
		ESP. EN ORTOPEdia Y TRAUMATOLOGIA	10	18	28
		ESP. EN PEDIATRIA MEDICA	17	15	32
		ESPECIALIDAD EN NEFROLOGIA	4	4	8
		ESPECIALIDAD EN ONCOLOGIA PEDIATRICA	0	1	1
		ESPECIALIDAD EN URGENCIAS MEDICO QUIRURGICAS	21	63	84
MAESTRIA	CENTRO DE LAS ARTES Y LA CULTURA	M EN ARTE	0	0	0
	CENTRO DE CIENCIAS AGROPECUARIAS	M PROD PECUARIA	0	4	4
	CENTRO DE CIENCIAS BÁSICAS	M C A BIOTEC O TOXIC	0	8	8
		M C OPC COMP, MAT APL	0	12	12
		M EN INF Y TEC COMPUTACIONALES	0	10	10
	CENTRO DE CIENCIAS DEL DISEÑO Y DE LA CONSTRUCCIÓN	M INGENIERÍA CIVIL	0	23	23
		M PLANEACIÓN URBANA	0	0	0
	CENTRO DE CIENCIAS ECONÓMICAS Y ADMINISTRATIVAS	M EN ADMINISTRACION	16	0	16
		M EN IMPUESTOS	0	10	10
	CENTRO DE CIENCIAS DE LA SALUD	M INV BIOMEDICA	0	4	4
	CENTRO DE CIENCIAS SOCIALES Y HUMANIDADES	M EN INV EDUCATIVA	0	11	11

DESTINO DE LOS RECURSOS FEDERALES QUE RECIBEN UNIVERSIDADES E INSTITUCIONES DE EDUCACIÓN MEDIA SUPERIOR Y SUPERIOR

En términos del artículo 37, fracción V, del Decreto de Presupuesto de Egresos de la Federación para el Ejercicio Fiscal 2023

Información desagregada de matrícula

La información presentada es acumulada al periodo que se reporta

Del 01 de enero al 31 de marzo de 2023

Universidad / Institución	U. A. de Aguascalientes
---------------------------	-------------------------

			M EN INVESTIGACIÓN EN PSICOLOGÍA	16	0	16
			M INV SOC Y HUMANIST	0	15	15
DOCTORADO	CENTRO DE LAS ARTES Y LA CULTURA		D. EN ARTE Y CULTURA	0	8	8
	CENTRO DE CIENCIAS BÁSICAS		D C BIOLOGICAS	10	13	23
			D.EN C.APL Y TECNOLG	0	0	0
			DOC. EN C. APLICADAS Y TEC. CON ORIENTACION	0	23	23
			D C BIOLOGICAS (DIRECTO)	0	11	11
	CENTRO DE CIENCIAS DEL DISEÑO Y DE LA CONSTRUCCIÓN		D ARQUITECTURA	2	2	4
			D C AMBITOS ANTROPIC	4	9	13
	CENTRO DE CIENCIAS ECONÓMICAS Y ADMINISTRATIVAS		D C ADMINISTRATIVAS	0	14	14
	CENTRO DE CIENCIAS SOCIALES Y HUMANIDADES		D E SOCIOCULTURALES	0	31	31
			D ECON SOC SOLIDAR	3	4	7
			D EN DERECHO	0	4	4
			D EN PSICOLOGIA	3	4	7
TOTAL				1,292	18,412	19,704



Departamento de Control Escolar

Sello de Servicios Escolares

Juan J. Skau de R

Director de Servicios Escolares

Nota: La fracción V del artículo 37 en este formato, es independiente del artículo 35 PEF sobre matrícula Auditada que deberá ser entregado a la instancia correspondiente.

(El formato está preparado para agregar las filas que sean necesarias).