


Universidad Autónoma de Aguascalientes
Estado de Situación Financiera
Al 31 de Mayo 2023
(Cifras en Pesos)



ACTIVO	2023	2022	PASIVO	2023	2022
Activo circulante			Pasivo Circulante		
Efectivo y Equivalentes	1,980,850,952	2,203,302,063	Cuentas por Pagar a Corto Plazo	180,098,048	314,695,304
Derechos a Recibir Efectivo o Equivalentes	713,084,350	284,917,018	Documentos por Pagar a Corto Plazo	0	1,855
Derecho a Recibir Bienes o Servicios	3,324,983	16,054,219	Porción a Corto Plazo de la Deuda Pública a Largo Plazo	0	0
Inventarios	-6,010,749	-19,412,438	Títulos y Valores a Corto Plazo	0	0
Almacenes	2,079,919	2,536,807	Pasivos Diferidos a Corto Plazo	44,934,463	36,944,866
Estimación por Pérdida o Deterioro de Activos Circulantes	0	0	Fondos y Bienes de Terceros en Garantía y/o Administración a Corto Plazo	8,713,835	8,041,714
Otros Activos Circulantes	0	0	Provisiones a Corto Plazo	0	0
Total de Activos Circulantes	2,693,329,456	2,487,397,668	Otros Pasivos a Corto Plazo	0	0
			Total de Pasivo Circulante	233,746,346	359,683,739
Activo No Circulante			Pasivo No Circulante		
Inversiones Financieras a Largo Plazo	0	0	Cuentas por Pagar a Largo Plazo	0	0
Derechos a Recibir Efectivo o Equivalentes a Largo Plazo	1,110,557	1,110,557	Documentos por Pagar a Largo Plazo	81,186	0
Bienes Inmuebles, Infraestructura y Construcciones en Proceso	1,278,933,898	1,158,483,883	Deuda Pública a Largo Plazo	0	0
Bienes Muebles	1,135,702,811	1,054,188,761	Pasivos Diferidos a Largo Plazo	1,899,662	1,899,662
Activos Intangibles	19,543,243	19,529,903	Fondos y Bienes de Terceros en Garantía y/o Administración a Largo Plazo	75,322	75,322
Depreciación, Deterioro y Amortización Acumulada de Bienes	-897,506,733	-476,021,678	Provisiones a Largo Plazo	1,541,442,632	1,348,583,853
Activos Diferidos	52,366	52,366			
Estimación por Pérdida o Deterioro de Activos No Circulantes	0	0	Total de Pasivos No Circulantes	1,543,498,802	1,350,558,837
Total de Activos no Circulantes	1,537,836,142	1,757,343,792			
Otros Activos No Circulantes	0	0	Total del Pasivo	1,777,245,148	1,710,242,576
Total de otros Activos No Circulantes	0	0	HACIENDA PÚBLICA/PATRIMONIO		
Total del Activo	4,231,165,597	4,244,741,460	Hacienda Pública/Patrimonio Contribuido		
			Aportaciones	0	0
			Donaciones de Capital	261,929	261,929
			Actualización de la Hacienda Pública/Patrimonio	104,873,000	104,873,000
			Hacienda Pública/Patrimonio Generado		
			Resultados del Ejercicio (Ahorro/Desahorro)	-243,340,927	117,785,537
			Resultados de Ejercicios Anteriores	2,893,764,975	2,613,514,676
			Revalúos	-200,000	-200,000
			Reservas	0	0
			Rectificaciones de Resultados de Ejercicios Anteriores	-301,438,528	-301,736,258
			Exceso o Insuficiencia en la Actualización de la Hacienda Pública/Patrimonio		
			Resultado por Posición Monetaria	0	0
			Resultado por Tenencia de Activos No Monetarios	0	0
			Total Hacienda Pública/Patrimonio	2,453,920,449	2,534,498,884
			Total del Pasivo y Hacienda Pública/Patrimonio	4,231,165,597	4,244,741,460

Bajo protesta de decir verdad declaramos que los Estados Financieros y sus Notas son razonablemente correctos y responsabilidad del emisor


M. en IMP. JORGE HUMBERTO LÓPEZ REYNOSO
DIRECTOR GENERAL DE FINANZAS


C.P. ILDA LETICIA GONZÁLEZ SERNA
JEFE DE DEPARTAMENTO DE CONTABILIDAD

Universidad Autónoma de Aguascalientes
Estado de Flujo de Efectivo
Del 01 de Enero al 31 de Mayo 2023
(Cifras en Pesos)



	2023	2022
Flujos de Efectivo a las Actividades de Operación		
Origen	818,834,775	888,432,597
Impuestos	0	0
Cuotas y Aportaciones de Seguridad Social	0	0
Contribuciones de Mejoras	0	0
Derechos	0	0
Productos	0	0
Aprovechamientos	0	0
Ingresos por Venta de Bienes y Prestación de Servicios	155,150,553	147,267,951
Participaciones, Aportaciones, Convenios, Incentivos Derivados de la Colaboración Fiscal y Fondos Distintos de Aportaciones	0	0
Transferencias, Asignaciones, Subsidios y Subvenciones, y Pensiones y Jubilaciones	614,978,710	563,915,064
Otros orígenes de operación	48,705,512	177,249,582
Aplicación	1,062,175,703	770,647,060
Servicios Personales	563,232,749	522,007,392
Materiales y Suministros	25,844,133	29,422,608
Servicios Generales	61,305,261	44,951,747
Transferencias Internas y Asignaciones al Sector Público	6,300	0
Transferencias al Resto del Sector Público	0	0
Subsidios y Subvenciones	0	0
Ayudas Sociales	19,242,035	5,837,564
Pensiones y Jubilaciones	0	0
Transferencias a Fideicomisos, Mandatos y Contratos Análogos	21,841,803	166,187,744
Transferencias a la Seguridad Social	0	0
Donativos	137,155	203,145
Transferencias al Exterior	0	0
Participaciones	0	0
Aportaciones	0	0
Convenios	0	0
Otras Aplicaciones de Operación	370,566,267	2,036,860
Fujos Netos de Efectivos por Actividades de Operación	-243,340,927	117,785,537
Flujos de Efectivo de las Actividades de Inversión		
Origen	389,947,155	9,239,447
Bienes Inmuebles, Infraestructura y Construcciones en Proceso	0	0
Bienes Muebles	0	0
Otros Orígenes de Inversión	389,947,155	9,239,447
Aplicación	428,054,050	30,536,061
Bienes Inmuebles, Infraestructura y Construcciones en Proceso	39,068,921	16,152,224
Bienes Muebles	3,478,109	2,831,687
Otras aplicaciones de Inversión	385,507,020	11,552,151
Fujos Netos de Efectivos por Actividades de Inversión	-38,106,896	-21,296,615
Flujo de Efectivo de las Actividades de Financiamiento		
Origen	198,760,476	36,313,740
Endeudamiento Neto	0	0
Interno	0	0
Externo	0	0
Otros Orígenes de Financiamiento	198,760,476	36,313,740
Aplicación	126,010,404	33,287,336
Servicios de la Deuda	0	0
Interno	0	0
Externo	0	0
Otras Aplicaciones de Financiamiento	126,010,404	33,287,336
Fujos Netos de Efectivo por Actividades de Financiamiento	72,750,073	3,026,404
Incremento/Disminución Neta en el Efectivo y Equivalentes al Efectivo	-208,697,750	99,515,326
Efectivo y Equivalentes al Efectivo al Inicio del Ejercicio	2,189,548,702	2,103,786,736
Efectivo y Equivalentes al Efectivo al Final del Ejercicio	1,980,850,952	2,203,302,063

Bajo protesta de decir verdad declaramos que los Estados Financieros y sus Notas son razonablemente correctos y responsabilidad del emisor


M. en IMP. JORGE HUMBERTO LÓPEZ REYNOSO
DIRECTOR GENERAL DE FINANZAS


C.P. ILDA LETICIA GONZÁLEZ SERINA
JEFE DE DEPARTAMENTO DE CONTABILIDAD

Universidad Autónoma de Aguascalientes
Estado de Variación en la Hacienda Pública
Del 01 de Enero al 31 de Mayo 2023
(Cifras en Pesos)



CONCEPTO	Hacienda Pública/Patrimonio Contribuido	Hacienda Pública/ Patrimonio Generado de Ejercicios Anteriores	Hacienda Pública/ Patrimonio Generado del Ejercicio	Exceso o Insuficiencia en la Actualización de la Hacienda Pública / Patrimonio	Total
Hacienda Pública/Patrimonio Contribuido Neto de 2022	105,134,929				105,134,929
Aportaciones	0				0
Donaciones al Capital	261,929				261,929
Actualización de la Hacienda Pública/Patrimonio	104,873,000				104,873,000
Hacienda Pública/Patrimonio Generado Neto de 2022		2,303,114,389	149,143,346		2,452,257,735
Resultados del Ejercicio (Ahorro/Desahorro)		0	149,143,346		149,143,346
Resultados de Ejercicios Anteriores		2,605,054,313			2,605,054,313
Revalúos		-200,000			-200,000
Reservas		0			0
Rectificaciones de Resultados de Ejercicios Anteriores		-301,739,924			-301,739,924
Hacienda Pública/Patrimonio Neto Final de 2022	105,134,929	2,303,114,389	149,143,346		2,557,392,664
Cambios en la Hacienda Pública/Patrimonio Contribuido Neto de 2023		139,868,712			139,868,712
Aportaciones	0	0			0
Donaciones de Capital	0	0			0
Actualización de la Hacienda Pública/Patrimonio	0	139,567,316			139,567,316
Variaciones de la Hacienda Pública/Patrimonio Generado Neto de 2023	0	149,143,346	-392,484,273		-243,340,927
Resultados del Ejercicio (Ahorro/Desahorro)			-243,340,927		-243,340,927
Resultados de Ejercicios Anteriores		149,143,346	-149,143,346		0
Revalúos			0		0
Reservas			0		0
Hacienda Pública/Patrimonio Neto Final de 2023	105,134,929.32	2,592,126,447.26	243,340,927.35	-	2,453,920,449.23

Bajo protesta de decir verdad declaramos que los Estados Financieros y sus Notas son razonablemente correctos y responsabilidad del emisor

M. en IMP. JORGE HUBERTO LÓPEZ REYNOSO
DIRECTOR GENERAL DE FINANZAS


C. P. ILDA LETICIA GONZÁLEZ SERNA
JEFE DE DEPARTAMENTO DE CONTABILIDAD

Universidad Autónoma de Aguascalientes
 Estado de Actividades
 Del 01 de Enero al 31 de Mayo 2023
 (Cifras en Pesos)



	2023	2022
INGRESOS Y OTROS BENEFICIOS		
Ingresos de la Gestión:	155,150,553	147,267,951
Impuestos	0	0
Cuotas y Aportaciones de Seguridad Social	0	0
Contribuciones de Mejoras	0	0
Derechos	0	0
Productos	0	0
Aprovechamientos	0	0
Ingresos por Venta de Bienes y Prestación de Servicios	155,150,553	147,267,951
Participaciones, Aportaciones, Convenios, Incentivos Derivados de la Colaboración Fiscal, Fondos Distintos de Aportaciones, Transferencias, Asignaciones, Subsidios y Subvenciones, y Pensiones y Jubilaciones	614,978,710	563,915,064
Participaciones, Aportaciones, Convenios, Incentivos Derivados de la Colaboración Fiscal y Fondos Distintos de Aportaciones	0	0
Transferencias, Asignaciones, Subsidios y Subvenciones, y Pensiones y Jubilaciones	614,978,710	563,915,064
Otros Ingresos y Beneficios	48,705,512	177,249,582
Ingresos Financieros	17,748,569	31,180,068
Incremento de la Variación de Inventarios	2,882,573	158,350
Disminución del Exceso de Estimaciones por Pérdida o Deterioro u Obsolescencia	0	0
Disminución del Exceso de Provisiones	0	0
Otros Ingresos y Beneficios Varios	28,074,370	145,911,163
Total de Ingresos y Otros Beneficios	818,834,775	888,432,597
GASTOS Y OTRAS PERDIDAS		
Gastos de Funcionamiento	650,382,143	596,381,747
Servicios Personales	563,232,749	522,007,392
Materiales y Suministros	25,844,133	29,422,608
Servicios Generales	61,305,261	44,951,747
Transferencias, Asignaciones, Subsidios y Otras Ayudas	41,227,293	172,228,453
Transferencias Internas y Asignaciones al Sector Público	6,300	0
Transferencias al Resto del Sector Público	0	0
Subsidios y Subvenciones	0	0
Ayudas Sociales	19,242,035	5,837,564
Pensionamientos y Jubilaciones	0	0
Transferencias a Fideicomisos, Mandatos y Contratos Análogos	21,841,803	166,187,744
Transferencias a la Seguridad Social	0	0
Donativos	137,155	203,145
Transferencias al Exterior	0	0
Participaciones y Aportaciones	0	0
Participaciones	0	0
Aportaciones	0	0
Convenios	0	0
Intereses, Comisiones y Otros Gastos de la Deuda Pública	0	0
Intereses de la Deuda Pública	0	0
Comisiones de la Deuda Pública	0	0
Gastos de la Deuda Pública	0	0
Costo por Coberturas	0	0
Apoyos Financieros	0	0
Otros Gastos y Pérdidas Extraordinarias	370,566,267	2,036,860
Estimaciones, Depreciaciones, Deterioros, Obsolescencia y Amortizaciones	368,565,572	0
Provisiones	0	0
Disminución de inventarios	29,115	4,572
Aumento por Insuficiencia de Estimaciones por Pérdida o Deterioro y Obsolescencia	0	0
Aumento por Insuficiencia de Provisiones	0	0
Otros Gastos	1,971,580	2,032,288
Inversión Pública	0	0
Inversión Pública No Capitalizable	0	0
Total de Gastos y Otras Pérdidas	1,062,175,703	770,647,060
Resultado del Ejercicio (Ahorro/Desahorro)	-243,340,927	117,785,537

Bajo protesta de decir verdad declaramos que los Estados Financieros y sus Notas son razonablemente correctos y responsabilidad del emisor.


 M. en IMP. JORGE HÚMBERTO LÓPEZ REYNOSO
 DIRECTOR GENERAL DE FINANZAS


 C.P. ILDA LETICIA GONZÁLEZ SERINA
 JEFE DE DEPARTAMENTO DE CONTABILIDAD

Universidad Autónoma de Aguascalientes

Estado Analítico del Activo

Del 01 de Enero al 31 de Mayo 2023

(Cifras en Pesos)



UNIVERSIDAD AUTÓNOMA
DE AGUASCALIENTES

CONCEPTO	Saldo Inicial	Cargos del Periodo	Abonos del Periodo	Saldo Final	Variación del Periodo
ACTIVO	4,401,756,452	25,038,552,576	25,209,143,431	4,231,165,597	-170,590,855
Activo Circulante	2,540,714,096	24,964,175,952	24,811,560,593	2,693,329,456	152,615,359
Efectivo y Equivalentes	2,189,548,702	23,490,392,702	23,699,090,452	1,980,850,952	-208,697,750
Derechos a Recibir Efectivo o Equivalentes	328,449,882	1,463,151,857	1,078,517,389	713,084,350	384,634,468
Derechos a Recibir Bienes o Servicios	23,111,150	523,807	20,309,973	3,324,983	-19,786,167
Inventarios	-1,603,005	4,464,799	8,872,543	-6,010,749	-4,407,744
Almacenes	1,207,367	5,642,788	4,770,235	2,079,919	872,553
Estimación por Pérdida o Deterioro de Activos Circulantes	0	0	0	0	0
Otros Activos Circulantes	0	0	0	0	0
Activo No Circulante	1,861,042,356	74,376,624	397,582,838	1,537,836,142	-323,206,214
Inversiones Financieras a Largo Plazo	0	0	0	0	0
Derechos a Recibir Efectivo o Equivalentes a Largo Plazo	1,110,557	0	0	1,110,557	0
Bienes Inmuebles, Infraestructura y Construcciones en Proceso	1,239,864,977	70,859,738	31,790,817	1,278,933,898	39,068,921
Bienes Muebles	1,132,224,702	3,516,885	38,776	1,135,702,811	3,478,109
Activos Intangibles	19,543,243	0	0	19,543,243	0
Depreciación, Deterioro y Amortización Acumulada de Bienes	-531,753,489	0	365,753,244	-897,506,733	-365,753,244
Activos Diferidos	52,366	0	0	52,366	0
Estimación por Pérdida o Deterioro de Activos no Circulantes	0	0	0	0	0
Otros Activos No Circulantes	0	0	0	0	0

Bajo protesta de decir verdad declaramos que los Estados Financieros y sus Notas son razonablemente correctos y responsabilidad del emisor

M. en IMP. JORGE HUMBERTO LÓPEZ REYNOSO
DIRECTOR GENERAL DE FINANZAS

C.P. ILDA LETICIA GONZÁLEZ SERNA
JEFE DE DEPARTAMENTO DE CONTABILIDAD

Universidad Autónoma de Aguascalientes
 Estado Analítico de la Deuda y Otros Pasivos
 Del 01 de Enero al 31 de Mayo 2023
 (Cifras en Pesos)



Denominación de la Deuda	Moneda de Contratación	Institución o País Acreedor	Saldo Inicial del Periodo	Saldo Final del Periodo
DEUDA PÚBLICA				
Corto Plazo				
Deuda Interna				
	Instituciones de Crédito		0	0
	Títulos y Valores		0	0
	Arrendamientos Financieros		0	0
Deuda Externa				
	Organismos Financieros Internacionales		0	0
	Deuda Bilateral		0	0
	Títulos y Valores		0	0
	Arrendamientos Financieros		0	0
Subtotal de Deuda Pública a Corto Plazo				
Largo Plazo				
Deuda Interna				
	Instituciones de Crédito		0	0
	Títulos y Valores		0	0
	Arrendamientos Financieros		0	0
Deuda Externa				
	Organismos Financieros Internacionales		0	0
	Deuda Bilateral		0	0
	Títulos y Valores		0	0
	Arrendamientos Financieros		0	0
Subtotal de Deuda Pública a Largo Plazo				
Total de Otros Pasivos			1,710,242,576	1,777,245,148
Total de Deuda Pública y Otros Pasivos			1,710,242,576	1,777,245,148

Bajo protesta de decir verdad declaramos que los Estados Financieros y sus Notas son razonablemente correctos y responsabilidad del emisor

M. en IMP. JORGE HUMBERTO LÓPEZ REYNOSO
 DIRECTOR GENERAL DE FINANZAS

C.P. ILDA LETICIA GONZALEZ SERNA
 JEFE DE DEPARTAMENTO DE CONTABILIDAD

Universidad Autónoma de Aguascalientes
Estado de Cambios en la Situación Financiera
Del 01 de Enero al 31 de Mayo 2023
(Cifras en Pesos)



Concepto	Origen	Aplicación	Concepto	Origen	Aplicación
ACTIVO	598,644,905	428,054,050	PASIVO	58,891,764	126,010,404
Activo Circulante	232,891,661	385,507,020	Pasivo Circulante	22,909,653	126,010,404
Efectivo y Equivalentes	208,697,750	0	Cuentas por Pagar a Corto Plazo	0	119,146,481
Derechos a Recibir Efectivo o Equivalentes	0	384,634,468	Documentos por Pagar a Corto Plazo	0	178,418
Derechos a Recibir Bienes o Servicios	19,786,167	0	Porción a Corto Plazo de la Deuda Pública a Largo Plazo	0	0
Inventarios	4,407,744	0	Títulos y Valores a Corto Plazo	0	0
Almacenes	0	872,553	Pasivos Diferidos a Corto Plazo	22,909,653	0
Estimación por Pérdida o Deterioro de Activos Circulantes	0	0	Fondos y Bienes de Terceros en Garantía y/o Administración a Corto Plazo	0	6,685,505
Otros Activos Circulantes	0	0	Provisiones a Corto Plazo	0	0
			Otros Pasivos a Corto Plazo	0	0
Activo No Circulante	365,753,244	42,547,030	Pasivo No Circulante	35,982,112	0
Inversiones Financieras a Largo Plazo	0	0	Cuentas por Pagar a Largo Plazo	0	0
Derechos a Recibir Efectivo o Equivalentes a Largo Plazo	0	0	Documentos por Pagar a Largo Plazo	81,186	0
Bienes Inmuebles, Infraestructura y Construcciones en Proceso	0	39,068,921	Deuda Pública a Largo Plazo	0	0
Bienes Muebles	0	3,478,109	Pasivos Diferidos a Largo Plazo	0	0
Activos Intangibles	0	0	Fondos y Bienes de Terceros en Garantía y/o en Administración a Largo Plazo	0	0
Depreciación, Deterioro y Amortización Acumulada de Bienes	365,753,244	0	Provisiones a Largo Plazo	35,900,926	0
Activos Diferidos	0	0			
Estimación por Pérdida o Deterioro de Activos no Circulantes	0	0			
Otros Activos no Circulantes	0	0			
			HACIENDA PÚBLICA/ PATRIMONIO	139,868,712	243,340,927
			Hacienda Pública/Patrimonio Contribuido	0	0
			Aportaciones	0	0
			Donaciones de Capital	0	0
			Actualización de la Hacienda Pública / Patrimonio	0	0
			Hacienda Pública/Patrimonio Generado	139,868,712	243,340,927
			Resultados del Ejercicio (Ahorro / Desahorro)	0	243,340,927
			Resultados de Ejercicios Anteriores	139,567,316	0
			Revalúos	0	0
			Reservas	0	0
			Rectificaciones de Resultados de Ejercicios Anteriores	301,396	0
			Exceso o Insuficiencia en la Actualización de la Hacienda Pública/Patrimonio	0	0
			Resultado por Posición Monetaria	0	0
			Resultado por Tenencia de Activos no Monetarios	0	0

Bajo protesta de decir verdad declaramos que los Estados Financieros y sus Notas son razonablemente correctos y responsabilidad del emisor


M. en IMP. JORGE HUMBERTO LÓPEZ REYNOSO
DIRECTOR GENERAL DE FINANZAS


C.P. ILDA LETICIA GONZÁLEZ SERNA
JEFE DE DEPARTAMENTO DE CONTABILIDAD

Universidad Autónoma de Aguascalientes
Pasivos Contingentes
Del 01 de Enero al 31 de Mayo 2023
(Cifras en Pesos)



CLAVE	DESCRIPCIÓN	CONCEPTO	IMPORTE ESTIMADO
01 JUICIOS	DEMANDAS JUDICIALES EN PROCESO DE RESOLUCIÓN	CRÉDITO FISCAL DETERMINADO POR AUDITORIA DEL EJERCICIO 2015 DEL IMSS	23,478,434.85
02 GARANTIAS	BIENES OTORGADOS EN GARANTÍA DE CUMPLIMIENTC	ADMINISTRACIÓN DE BIENES CONTROLABLES ACUMULADO	70,472,505.53
03 AVALES			0
04 PENSIONES Y JUBILACIONES			0

Bajo protesta de decir verdad declaramos que los Estados Financieros y sus Notas son razonablemente correctos y responsabilidad del emisor


M. en IMP. JORGE HUMBERTO LÓPEZ REYNOSO
DIRECTOR GENERAL DE FINANZAS


C.P. ILDA LETICIA GONZALEZ SERÑA
JEFE DE DEPARTAMENTO DE CONTABILIDAD

Universidad Autónoma de Aguascalientes

Intereses de la Deuda


Del 01 de Enero al 31 de Mayo 2023

(Cifras en Pesos)



Identificación de Crédito o Instrumento	Contratación / Colocación	Amortización	Intereses
" NO SE TUVO INTERESES DE LA DEUDA"			

Bajo protesta de decir verdad declaramos que los Estados Financieros y sus Notas son razonablemente correctos y responsabilidad del emisor


M. en IMP. JORGE HUMBERTO LOPEZ REYNOSO
DIRECTOR GENERAL DE FINANZAS



C.P. ILDA LETICIA GONZÁLEZ SERNA
JEFE DE DEPARTAMENTO DE CONTABILIDAD

Universidad Autónoma de Aguascalientes
Endeudamiento Neto
Del 01 de Enero al 31 de Mayo 2023
(Cifras en pesos)



Identificación de Crédito o Instrumento	Contratación / Colocación	Amortización	Endeudamiento Neto
"NO SE TUVO ENDEUDAMIENTO NETO"			

Bajo protesta de decir verdad declaramos que los Estados Financieros y sus Notas son razonablemente correctos y responsabilidad del emisor


M. en IMP. JORGE HUMBERTO LÓPEZ REYNOSO
DIRECTOR GENERAL DE FINANZAS


C.P. ILDA LETICIA GONZÁLEZ SERINA
JEFE DE DEPARTAMENTO DE CONTABILIDAD

Universidad Autónoma de Aguascalientes
 Estado Analítico de Ingresos
 Del 01 de Enero al 31 de Mayo 2023
 (Cifras en pesos)



Rubro de Ingresos	Ingreso					Diferencia
	Estimado	Ampliaciones y Reducciones	Modificado	Devengado	Recaudado	
Impuestos						
Cuotas y Aportaciones de Seguridad Social	0	0	0	0	0	0
Contribuciones de Mejoras	0	0	0	0	0	0
Derechos	0	0	0	0	0	0
Productos	0	0	0	0	0	0
Aprovechamientos	0	0	0	0	0	0
Ingresos por Venta de Bienes, Prestación de Servicios y Otros Ingresos	580,108,754	2,766,021	582,874,775	197,425,343	197,425,343	382,683,411
Participaciones, Aportaciones, Convenios, Incentivos Derivados de la Colaboración Fiscal y Fondos Distintos de Aportaciones	0	0	0	0	0	0
Transferencias, Asignaciones, Subsidios y Subvenciones, y Pensiones y Jubilaciones	1,499,988,082	45,477,026	1,545,465,108	614,978,710	614,978,710	885,009,372
Ingresos Derivados de Financiamiento	339,600,092	118,301,518	457,901,610	457,901,610	457,901,610	-118,301,518
Total	2,419,696,928	166,544,565	2,586,241,493	1,270,305,662	1,270,305,662	1,149,391,266
				Ingresos excedentes		

28

8

Universidad Autónoma de Aguascalientes
Estado Analítico del Ingreso por Fuente de Financiamiento
Del 01 de Enero al 31 de Mayo 2023
(Cifras en pesos)



Fuente de Financiamiento	Ingreso					Diferencia
	Estimado	Ampliaciones y Reducciones	Modificado	Devengado	Recaudado	
Ingresos del Poder Ejecutivo Federal o Estatal y de los Municipios						
Impuestos	0	0	0	0	0	0
Cuotas y Aportaciones de Seguridad Social	0	0	0	0	0	0
Contribuciones de Mejoras	0	0	0	0	0	0
Derechos	0	0	0	0	0	0
Productos	0	0	0	0	0	0
Aprovechamientos	0	0	0	0	0	0
Participaciones, Aportaciones, Convenios, Incentivos						
Derivados de la Colaboración Fiscal y Fondos Distintos de Aportaciones.	0	0	0	0	0	0
Transferencias, Asignaciones, Subsidios y Subvenciones, y Pensiones y Jubilaciones	0	0	0	0	0	0
Ingresos de los Entes Públicos de los Poderes Legislativo y Judicial, de los órganos Autónomos y del Sector Paraestatal o Paramunicipal, así como de las Empresas Productivas del Estado						
Cuotas y Aportaciones de Seguridad Social	0	0	0	0	0	0
Productos	0	0	0	0	0	0
Ingresos por Ventas de Bienes, Prestación de Servicios y Otros Ingresos	580,108,754	2,766,021	582,874,775	197,425,343	197,425,343	382,683,411
Transferencias, Asignaciones, Subsidios y Subvenciones, y Pensiones y Jubilaciones	1,499,988,082	45,477,026	1,545,465,108	614,978,710	614,978,710	885,009,372
Ingresos Derivados de Financiamiento						
Ingresos Derivados de Financiamientos	339,600,092	118,301,518	457,901,610	457,901,610	457,901,610	-118,301,518
Total	2,419,696,928	166,544,565	2,586,241,493	1,270,305,662	1,270,305,662	1,149,391,266
				Ingresos excedentes		

Universidad Autónoma de Aguascalientes
Estado Analítico del Ejercicio del Presupuesto de Egresos
Clasificación por Objeto del Gasto (Capítulo y Concepto)
Del 01 de Enero al 31 de Mayo 2023



(Cifras en pesos)

Concepto	Egresos					Subejercicio
	Aprobado	Ampliaciones/ (Reducciones)	Modificado	Devengado	Pagado	
Servicios Personales						
Remuneraciones al Personal de Carácter Permanente	597,014,352	-71,656,107	525,358,245	197,282,589	182,838,043	328,075,656
Remuneraciones al Personal de Carácter Transitorio	0	896,139	896,139	238,256	145,648	657,883
Remuneraciones Adicionales y Especiales	385,847,135	22,290,171	408,137,306	146,788,722	99,280,687	261,348,584
Seguridad Social	218,372,502	50,303,732	268,676,234	69,023,261	69,019,128	199,652,972
Otras Prestaciones Sociales y Económicas	441,655,080	29,688,848	471,343,928	131,385,157	130,310,350	339,958,771
Previsiones	3,000,000	-2,015,600	984,400	0	0	984,400
Pago de Estímulos a Servidores Públicos	83,870,859	-17,739,044	66,131,815	18,514,763	17,515,670	47,617,052
Materiales y Suministros						
Material de Administración, Emisión de Documentos y Artículos Oficiales	40,617,138	32,875,950	73,493,088	3,701,033	3,364,401	69,792,055
Alimentos y Utensilios	6,845,823	-6,280	6,839,543	2,242,810	2,107,395	4,596,733
Materias Primas y Materiales de Producción y Comercialización	30,649,266	581,616	31,230,882	5,712,235	5,063,450	25,518,647
Materiales y Artículos de Construcción y de Reparación	8,544,239	1,920,841	10,465,080	4,510,149	4,159,960	5,954,931
Productos Químicos, Farmacéuticos y de Laboratorio	14,992,738	-1,578,599	13,414,139	4,531,209	4,089,883	8,882,929
Combustibles, Lubricantes y Aditivos	7,226,350	-190,823	7,035,527	2,156,132	2,152,342	4,879,395
Vestuario, Blancos, Prendas de Protección y Artículos Deportivos	12,231,706	1,442,646	13,674,352	1,633,252	1,628,977	12,041,100
Materiales y Suministros para Seguridad	0	0	0	0	0	0
Herramientas, Refacciones y Accesorios Menores	4,396,522	1,475,373	5,871,895	2,685,194	2,602,421	3,186,700
Servicios Generales						
Servicios Básicos	33,450,183	63,773	33,513,956	7,986,066	7,978,260	25,527,890
Servicios de Arrendamiento	11,154,965	316,147	11,471,112	6,443,642	6,411,504	5,027,470
Servicios Profesionales, Científicos, Técnicos y Otros Servicios	36,033,754	13,008	36,046,762	9,049,915	8,891,869	26,996,847
Servicios Financieros, Bancarios y Comerciales	5,185,600	7,431,217	12,616,817	2,655,580	2,640,406	9,961,237
Servicios de Instalación, Reparación, Mantenimiento y Conservación	60,026,379	9,716,578	69,742,957	19,660,897	19,488,474	50,082,060
Servicios de Comunicación Social y Publicidad	4,841,837	-2,016,002	2,825,835	559,783	536,709	2,266,052
Servicio de Traslado y Viáticos	17,302,006	-3,147,862	14,154,144	924,166	858,467	13,229,978
Servicios Oficiales	10,497,290	-292,901	10,204,389	751,848	721,319	9,452,541
Otros Servicios Generales	34,945,165	972,532	35,917,697	10,016,909	9,886,376	25,900,787
Transferencias, Asignaciones, Subsidios y Otras Ayudas						
Transferencias Internas Y Asignaciones Al Sector Público	45,890	19,173	65,063	6,300	6,300	58,763
Transferencias Al Resto Del Sector Público	0	0	0	0	0	0
Subsidios y Subvenciones	0	0	0	0	0	0
Ayudas Sociales	46,202,004	3,439,145	49,641,149	19,242,035	19,180,916	30,399,115
Pensiones y Jubilaciones	0	0	0	0	0	0
Transferencias a Fideicomisos, Mandatos y Otros Análogos	19,375,200	2,466,605	21,841,805	21,841,803	21,841,803	1
Transferencias a La Seguridad Social	0	0	0	0	0	0
Donativos	0	0	0	0	0	0
Transferencias al Exterior	0	0	0	0	0	0
Bienes Muebles, Tangibles e Intangibles						
Mobiliario y Equipo de Administración	27,267,267	-9,810,801	17,456,466	190,936	190,936	17,265,530
Mobiliario y Equipo Educativo y Recreativo	542,391	2,507,025	3,049,416	2,223,117	2,223,117	826,300
Equipo e Instrumental Médico y de Laboratorio	6,547,836	7,231,299	13,779,135	195,793	165,163	13,583,342
Vehículos y Equipo de Transporte	0	5,196,192	5,196,192	0	0	5,196,192
Equipo de Defensa y Seguridad	0	0	0	0	0	0
Maquinaria, Otros Equipos y Herramientas	154,219	2,586,315	2,740,534	107,168	107,168	2,633,366
Activos Biológicos	0	0	0	0	0	0
Bienes Inmuebles	0	0	0	0	0	0
Activos Intangibles	2,473,606	-284,735	2,188,871	0	0	2,188,871
Inversión Pública						
Obra Pública en Bienes de Dominio Público	0	0	0	0	0	0
Obra Pública en Bienes Propios	148,972,705	79,875,014	228,847,719	22,318,977	22,277,626	206,528,742
Proyectos Productivos y Acciones de Fomento	0	0	0	0	0	0
Inversiones Financieras y Otras Provisiones						
Inversiones Para el Fomento de Actividades Productivas	0	0	0	0	0	0
Acciones y Participaciones del Capital	0	0	0	0	0	0
Compra de Títulos y Valores	0	0	0	0	0	0
Concesión de Prestamos	0	0	0	0	0	0
Inversiones en Fideicomisos Mandatos y Otros Análogos	55,608,800	-52,451,627	3,157,173	0	0	3,157,173
Otras Inversiones Financieras	0	0	0	0	0	0
Provisiones Para Contingencias y Otras Erogaciones Especiales	8,388,121	-997,523	7,390,598	0	0	7,390,598
Participaciones y Aportaciones						
Participaciones	0	0	0	0	0	0
Aportaciones	0	0	0	0	0	0
Convenios	0	0	0	0	0	0
Deuda Pública						
Amortización de la Deuda Pública	0	0	0	0	0	0
Intereses de la Deuda Pública	0	0	0	0	0	0
Comisiones de la Deuda Pública	0	0	0	0	0	0
Gastos de la Deuda Pública	0	0	0	0	0	0
Costo por Coberturas	0	0	0	0	0	0
Apoyos Financieros	0	0	0	0	0	0
Adeudos de Ejercicios Fiscales Anteriores (Adefas)	35,418,000	65,423,130	100,841,130	100,841,130	100,841,130	0
Total del Gasto	2,419,696,928	166,544,565	2,586,241,493	815,420,829	748,525,901	1,770,820,663

Universidad Autónoma de Aguascalientes
Estado Analítico del Ejercicio del Presupuesto de Egresos
Clasificación Administrativa
Del 01 de Enero al 31 de Mayo 2023
(Cifras en pesos)



Concepto	Egresos					Subejercicio
	Aprobado	Ampliaciones/ Reducciones	Modificado	Devengado	Pagado	
Poder Ejecutivo	2,419,696,928	166,544,565	2,586,241,493	815,420,829	748,525,901	1,770,820,663
Poder Legislativo	0	0	0	0	0	0
Poder Judicial	0	0	0	0	0	0
Órganos Autónomos	0	0	0	0	0	0
Total del gasto	2,419,696,928	166,544,565	2,586,241,493	815,420,829	748,525,901	1,770,820,663

Universidad Autónoma de Aguascalientes
Estado Analítico del Ejercicio del Presupuesto de Egresos
Clasificación Funcional (Finalidad y Función)
Del 01 de Enero al 31 de Mayo 2023
(Cifras en pesos)



Concepto	Egresos					Subejercicio
	Aprobado	Ampliaciones/ (Reducciones)	Modificado	Devengado	Pagado	
Gobierno						
Legislación	0	0	0	0	0	0
Justicia	0	0	0	0	0	0
Coordinación de la Política del Gobierno	0	0	0	0	0	0
Relaciones Exteriores	0	0	0	0	0	0
Asuntos Financieros y Hacendarios	0	0	0	0	0	0
Seguridad Nacional	0	0	0	0	0	0
Asuntos de Orden Público y de Seguridad Interior	0	0	0	0	0	0
Otros Servicios Generales	0	0	0	0	0	0
Desarrollo Social						
Protección Ambiental	0	0	0	0	0	0
Vivienda y Servicios a la Comunidad	0	0	0	0	0	0
Salud	0	0	0	0	0	0
Recreación, Cultura y Otras Manifestaciones Sociales	0	0	0	0	0	0
Educación	2,384,278,928	101,121,435	2,485,400,363	714,579,700	647,684,771	1,770,820,663
Protección Social	0	0	0	0	0	0
Otros Asuntos Sociales	0	0	0	0	0	0
Desarrollo Económico						
Asuntos Económicos, Comerciales y Laborales en General	0	0	0	0	0	0
Agropecuaria, Silvicultura, Pesca y Caza	0	0	0	0	0	0
Combustibles y Energía	0	0	0	0	0	0
Minería, Manufacturas y Construcción	0	0	0	0	0	0
Transporte	0	0	0	0	0	0
Comunicaciones	0	0	0	0	0	0
Turismo	0	0	0	0	0	0
Ciencia, Tecnología e Innovación	0	0	0	0	0	0
Otras Industrias y Otros Asuntos Económicos	0	0	0	0	0	0
Otras No Clasificadas en Funciones Anteriores						
Transacciones de la Deuda Pública / Costo Financiero de la Deuda	0	0	0	0	0	0
Transferencias, Participaciones y Aportaciones entre Diferentes Niveles y Ordenes de Gobierno	0	0	0	0	0	0
Saneamiento del Sistema Financiero	0	0	0	0	0	0
Adeudos de Ejercicios Fiscales Anteriores	35,418,000	65,423,130	100,841,130	100,841,130	100,841,130	0
Total del Gasto	2,419,696,928	166,544,565	2,586,241,493	815,420,829	748,525,901	1,770,820,663

Universidad Autónoma de Aguascalientes
Estado Analítico del Ejercicio del Presupuesto de Egresos
Clasificación por Económica (por Tipo de Gasto)
Del 01 de Enero al 31 de Mayo 2023
(Cifras en pesos)



Concepto	Egresos					Subejercicio
	Aprobado	Ampliaciones/ Reducciones	Modificado	Devengado	Pagado	
Gasto Corriente	2,134,323,983	67,270,276	2,201,594,259	689,543,709	622,720,761	1,512,050,551
Gasto del Capital	249,954,945	33,851,158	283,806,103	25,035,991	24,964,010	258,770,112
Amortización de la Deuda y Disminución de Pasivos	35,418,000	65,423,130	100,841,130	100,841,130	100,841,130	0
Pensiones y Jubilaciones	0	0	0	0	0	0
Participaciones	0	0	0	0	0	0
Total del Gasto	2,419,696,928	166,544,565	2,586,241,493	815,420,830	748,525,901	1,770,820,663

Universidad Autónoma de Aguascalientes
 Gasto por Categoría Programática
 Del 01 de Enero al 31 de Mayo 2023
 (Cifras en pesos)



Concepto	Egresos					Subejercicio
	Aprobado	Ampliaciones/ Reducciones	Modificado	Devengado	Pagado	
Programas						
Subsidios: Sector Social y Privado o Entidades Federativas y Municipios						
Sujetos o Reglas de Operación						
Otros Subsidios						
Desempeño de las Funciones						
Prestación de Servicios Públicos	2,384,278,928.00	101,121,434.73	2,485,400,362.73	714,579,699.68	647,684,771.02	1,770,820,663.05
Provisión de Bienes Públicos						
Planeación, Seguimiento y Evaluación de Políticas Públicas						
Promoción y Fomento						
Regulación y Supervisión						
Funciones de las Fuerzas Armadas (Únicamente Gobierno Federal)						
Específicos						
Proyectos de Inversión						
Administrativos y de Apoyo						
Apoyo al Proceso Presupuestario y Para Mejorar la Eficiencia Institucional						
Apoyo a la Función Pública y al Mejoramiento de la Gestión						
Operaciones Ajenas						
Compromisos						
Obligaciones de Cumplimiento de Resolución Jurisdiccional						
Desastres Naturales						
Obligaciones						
Pensiones y Jubilaciones						
Aportaciones a la Seguridad Social						
Aportaciones a Fondos de Estabilización						
Aportaciones de Fondos de Inversión y Restructura de Pensiones						
Programas de Gasto Federalizado (Gobierno Federal)						
Gasto Federalizado						
Participaciones a Entidades Federativas y Municipios						
Costo Financiero, Deuda o Apoyos a Deudores y Ahorradores de la Banca						
Adeudos de Ejercicios Fiscales Anteriores	35,418,000.00	65,423,130.00	100,841,130.00	100,841,129.74	100,841,129.74	0.26
Total del Gasto	2,419,696,928.00	166,544,564.73	2,586,241,492.73	815,420,829.42	748,525,900.76	1,770,820,663.31

Universidad Autónoma de Aguascalientes
 Indicadores de Postura Fiscal
 Del 01 de Enero al 31 de Mayo 2023
 (Cifras en pesos)



Concepto	Estimado	Devengado	Pagado /Recaudado
I. Ingresos Presupuestarios (I=1+2)	2,080,096,836	812,404,052	812,404,052
1. Ingresos del Gobierno de la Entidad Federativa ¹	0	0	0
2. Ingresos del Sector Paraestatal ¹	2,080,096,836	812,404,052	812,404,052
II. Egresos Presupuestarios (II=3+4)	2,384,278,928	714,579,700	647,684,771
3. Egresos del Gobierno de la Entidad Federativa ²	0	0	0
4. Egresos del Sector Paraestatal ²	2,384,278,928	714,579,700	647,684,771
III. Balance Presupuestario (Superávit o Déficit) (III = I - II)	-304,182,092	97,824,353	164,719,281
III. Balance presupuestario (Superávit o Déficit)	-304,182,092	97,824,353	164,719,281
IV. Intereses, Comisiones y Gastos de la Deuda	0	0	0
V. Balance Primario (Superávit o Déficit) (V= III - IV)	-304,182,092	97,824,353	164,719,281
A. Financiamiento	339,600,092	457,901,610	457,901,610
B. Amortización de la deuda	35,418,000	100,841,130	100,841,130
C. Endeudamiento ó desendeudamiento (C = A - B)	304,182,092	357,060,480	357,060,480