


Universidad Autónoma de Aguascalientes
Estado de Situación Financiera
Al 30 de Junio 2023
(Cifras en Pesos)



ACTIVO	2023	2022	PASIVO	2023	2022
Activo circulante			Pasivo Circulante		
Efectivo y Equivalentes	2,050,322,564	2,288,565,045	Cuentas por Pagar a Corto Plazo	203,457,423	342,652,207
Derechos a Recibir Efectivo o Equivalentes	711,459,829	293,487,982	Documentos por Pagar a Corto Plazo	537,790	1,855
Derecho a Recibir Bienes o Servicios	9,353,948	18,678,531	Porción a Corto Plazo de la Deuda Pública a Largo Plazo	0	0
Inventarios	-4,674,752	-20,145,933	Títulos y Valores a Corto Plazo	0	0
Almacenes	1,817,749	2,300,171	Pasivos Diferidos a Corto Plazo	49,348,433	37,000,485
Estimación por Pérdida o Deterioro de Activos Circulantes	0	0	Fondos y Bienes de Terceros en Garantía y/o Administración a Corto Plazo	8,865,900	6,781,386
Otros Activos Circulantes	0	0	Provisiones a Corto Plazo	0	0
Total de Activos Circulantes	2,768,279,338	2,582,885,796	Otros Pasivos a Corto Plazo	0	0
Activo No Circulante			Total de Pasivo Circulante	262,209,546	386,435,833
Inversiones Financieras a Largo Plazo	0	0	Pasivo No Circulante		
Derechos a Recibir Efectivo o Equivalentes a Largo Plazo	1,110,557	1,110,557	Cuentas por Pagar a Largo Plazo	0	0
Bienes Inmuebles, Infraestructura y Construcciones en Proceso	1,278,968,117	1,161,517,270	Documentos por Pagar a Largo Plazo	106,112	0
Bienes Muebles	1,135,480,639	1,063,485,358	Deuda Pública a Largo Plazo	0	0
Activos Intangibles	19,543,243	19,543,243	Pasivos Diferidos a Largo Plazo	1,899,662	1,899,662
Depreciación, Deterioro y Amortización Acumulada de Bienes	-897,189,703	-476,021,678	Fondos y Bienes de Terceros en Garantía y/o Administración a Largo Plazo	75,322	75,322
Activos Diferidos	52,366	52,366	Provisiones a Largo Plazo	1,545,639,608	1,356,076,628
Estimación por Pérdida o Deterioro de Activos No Circulantes	62,209	0	Total de Pasivos No Circulantes	1,547,720,704	1,358,051,612
Total de Activos no Circulantes	1,538,027,429	1,769,687,116	Total del Pasivo	1,809,930,250	1,744,487,544
Otros Activos No Circulantes	0	0	HACIENDA PÚBLICA/PATRIMONIO		
Total de otros Activos No Circulantes	0	0	Hacienda Pública/Patrimonio Contribuido		
Total del Activo	4,306,306,767	4,352,572,913	Aportaciones	0	0
			Donaciones de Capital	261,929	261,929
			Actualización de la Hacienda Pública/Patrimonio	104,873,000	104,873,000
			Hacienda Pública/Patrimonio Generado		
			Resultados del Ejercicio (Ahorro/Desahorro)	-200,039,256	191,359,786
			Resultados de Ejercicios Anteriores	2,892,919,372	2,613,526,911
			Revalúos	-200,000	-200,000
			Reservas	0	0
			Rectificaciones de Resultados de Ejercicios Anteriores	-301,438,528	-301,736,258
			Exceso o Insuficiencia en la Actualización de la Hacienda Pública/Patrimonio		
			Resultado por Posición Monetaria	0	0
			Resultado por Tenencia de Activos No Monetarios	0	0
			Total Hacienda Pública/Patrimonio	2,496,376,517	2,608,085,368
			Total del Pasivo y Hacienda Pública/Patrimonio	4,306,306,767	4,352,572,913

Bajo protesta de decir verdad declaramos que los Estados Financieros y sus Notas son razonablemente correctos y responsabilidad del emisor


M. en IMP. JORGE HUMBERTO LÓPEZ REYNOSO
DIRECTOR GENERAL DE FINANZAS


C.P. ILDA LETICIA GONZÁLEZ SERNA
JEFE DE DEPARTAMENTO DE CONTABILIDAD

Universidad Autónoma de Aguascalientes
Estado de Flujo de Efectivo
Del 01 de Enero al 30 de Junio 2023
(Cifras en Pesos)



	2023	2022
Flujos de Efectivo a las Actividades de Operación		
Origen	1,059,753,324	1,115,080,965
Impuestos	0	0
Cuotas y Aportaciones de Seguridad Social	0	0
Contribuciones de Mejoras	0	0
Derechos	0	0
Productos	0	0
Aprovechamientos	0	0
Ingresos por Venta de Bienes y Prestación de Servicios	185,322,004	189,983,546
Participaciones, Aportaciones, Convenios, Incentivos Derivados de la Colaboración Fiscal y Fondos Distintos de Aportaciones	0	0
Transferencias, Asignaciones, Subsidios y Subvenciones, y Pensiones y Jubilaciones	814,784,954	742,471,763
Otros orígenes de operación	59,646,366	182,625,656
Aplicación	1,259,792,580	923,721,179
Servicios Personales	670,671,811	629,575,853
Materiales y Suministros	34,077,335	38,422,415
Servicios Generales	77,943,615	60,034,437
Transferencias Internas y Asignaciones al Sector Público	6,300	0
Transferencias al Resto del Sector Público	0	0
Subsidios y Subvenciones	0	0
Ayudas Sociales	21,695,364	21,120,101
Pensiones y Jubilaciones	0	0
Transferencias a Fideicomisos, Mandatos y Contratos Análogos	84,154,922	171,077,960
Transferencias a la Seguridad Social	0	0
Donativos	137,155	748,584
Transferencias al Exterior	0	0
Participaciones	0	0
Aportaciones	0	0
Convenios	0	0
Otras Aplicaciones de Operación	371,106,079	2,741,829
Fujos Netos de Efectivos por Actividades de Operación	-200,039,256	191,359,786
Flujos de Efectivo de las Actividades de Inversión		
Origen	382,265,162	9,972,941
Bienes Inmuebles, Infraestructura y Construcciones en Proceso	0	0
Bienes Muebles	0	0
Otros Orígenes de Inversión	382,265,162	9,972,941
Aplicación	426,041,616	53,838,027
Bienes Inmuebles, Infraestructura y Construcciones en Proceso	39,103,140	19,185,611
Bienes Muebles	3,255,938	12,128,284
Otras aplicaciones de Inversión	383,682,538	22,524,132
Fujos Netos de Efectivos por Actividades de Inversión	-43,776,453	-43,865,085
Flujo de Efectivo de las Actividades de Financiamiento		
Origen	206,910,117	52,154,460
Endeudamiento Neto	0	0
Interno	0	0
Externo	0	0
Otros Orígenes de Financiamiento	206,910,117	52,154,460
Aplicación	102,320,546	14,870,853
Servicios de la Deuda	0	0
Interno	0	0
Externo	0	0
Otras Aplicaciones de Financiamiento	102,320,546	14,870,853
Fujos Netos de Efectivo por Actividades de Financiamiento	104,589,571	37,283,608
Incremento/Disminución Neta en el Efectivo y Equivalentes al Efectivo	-139,226,138	184,778,309
Efectivo y Equivalentes al Efectivo al Inicio del Ejercicio	2,189,548,702	2,103,786,736
Efectivo y Equivalentes al Efectivo al Final del Ejercicio	2,050,322,564	2,288,565,045

Bajo protesta de decir verdad declarando que los Estados Financieros y sus Notas son razonablemente correctos y responsabilidad del emisor


M. en IMP. JORGE HÚMBERTO LÓPEZ REYNOSO
DIRECTOR GENERAL DE FINANZAS



C.P. ILDA LETICIA GONZALEZ SERNA
JEFE DE DEPARTAMENTO DE CONTABILIDAD

Universidad Autónoma de Aguascalientes
 Estado de Variación en la Hacienda Pública
 Del 01 de Enero al 30 de Junio 2023
 (Cifras en Pesos)



CONCEPTO	Hacienda Pública/Patrimonio Contribuido	Hacienda Pública/ Patrimonio Generado de Ejercicios Anteriores	Hacienda Pública/ Patrimonio Generado del Ejercicio	Exceso o Insuficiencia en la Actualización de la Hacienda Pública / Patrimonio	Total
Hacienda Pública/Patrimonio Contribuido Neto de 2022	105,134,929				105,134,929
Aportaciones	0				0
Donaciones al Capital	261,929				261,929
Actualización de la Hacienda Pública/Patrimonio	104,873,000				104,873,000
Hacienda Pública/Patrimonio Generado Neto de 2022		2,303,114,389	149,143,346		2,452,257,735
Resultados del Ejercicio (Ahorro/Desahorro)		0	149,143,346		149,143,346
Resultados de Ejercicios Anteriores		2,605,054,313			2,605,054,313
Revalúos		-200,000			-200,000
Reservas		0			0
Rectificaciones de Resultados de Ejercicios Anteriores		-301,739,924			-301,739,924
Hacienda Pública/Patrimonio Neto Final de 2022	105,134,929	2,303,114,389	149,143,346		2,557,392,664
Cambios en la Hacienda Pública/Patrimonio Contribuido Neto de 2023		139,023,109			139,023,109
Aportaciones	0	0			0
Donaciones de Capital	0	0			0
Actualización de la Hacienda Pública/Patrimonio	0	138,721,713			138,721,713
Variaciones de la Hacienda Pública/Patrimonio Generado Neto de 2023	0	149,143,346	-349,182,602		-200,039,256
Resultados del Ejercicio (Ahorro/Desahorro)			-200,039,256		-200,039,256
Resultados de Ejercicios Anteriores		149,143,346	-149,143,346		0
Revalúos			0		0
Reservas			0		0
Hacienda Pública/Patrimonio Neto Final de 2023	105,134,929.32	2,591,280,844.14	200,039,256.47	-	2,496,376,516.99

Bajo protesta de decir verdad declaramos que los Estados Financieros y sus Notas son razonablemente correctos y responsabilidad del emisor


 M. en IMP. JORGE HUMBERTO LÓPEZ REYNOSO
 DIRECTOR GENERAL DE FINANZAS


 C.P. ILDA LETICIA GONZÁLEZ SERNA
 JEFE DE DEPARTAMENTO DE CONTABILIDAD

Universidad Autónoma de Aguascalientes
Estado de Actividades
Del 01 de Enero al 30 de Junio 2023
(Cifras en Pesos)



	2023	2022
INGRESOS Y OTROS BENEFICIOS		
Ingresos de la Gestión:	185,322,004	189,983,546
Impuestos	0	0
Cuotas y Aportaciones de Seguridad Social	0	0
Contribuciones de Mejoras	0	0
Derechos	0	0
Productos	0	0
Aprovechamientos	0	0
Ingresos por Venta de Bienes y Prestación de Servicios	185,322,004	189,983,546
Participaciones, Aportaciones, Convenios, Incentivos Derivados de la Colaboración Fiscal, Fondos Distintos de Aportaciones, Transferencias, Asignaciones, Subsidios y Subvenciones, y Pensiones y Jubilaciones	814,784,954	742,471,763
Participaciones, Aportaciones, Convenios, Incentivos Derivados de la Colaboración Fiscal y Fondos Distintos de Aportaciones	0	0
Transferencias, Asignaciones, Subsidios y Subvenciones, y Pensiones y Jubilaciones	814,784,954	742,471,763
Otros Ingresos y Beneficios	59,646,366	182,625,656
Ingresos Financieros	24,683,832	36,194,066
Incremento de la Variación de Inventarios	2,889,927	158,575
Disminución del Exceso de Estimaciones por Pérdida o Deterioro u Obsolescencia	0	0
Disminución del Exceso de Provisiones	0	0
Otros Ingresos y Beneficios Varios	32,072,607	146,273,015
Total de Ingresos y Otros Beneficios	1,059,753,324	1,115,080,965
GASTOS Y OTRAS PERDIDAS		
Gastos de Funcionamiento	782,692,761	728,032,705
Servicios Personales	670,671,811	629,575,853
Materiales y Suministros	34,077,335	38,422,415
Servicios Generales	77,943,615	60,034,437
Transferencias, Asignaciones, Subsidios y Otras Ayudas	105,993,741	192,946,645
Transferencias Internas y Asignaciones al Sector Público	6,300	0
Transferencias al Resto del Sector Público	0	0
Subsidios y Subvenciones	0	0
Ayudas Sociales	21,695,364	21,120,101
Pensiones y Jubilaciones	0	0
Transferencias a Fideicomisos, Mandatos y Contratos Análogos	84,154,922	171,077,960
Transferencias a la Seguridad Social	0	0
Donativos	137,155	748,584
Transferencias al Exterior	0	0
Participaciones y Aportaciones	0	0
Participaciones	0	0
Aportaciones	0	0
Convenios	0	0
Intereses, Comisiones y Otros Gastos de la Deuda Pública	0	0
Intereses de la Deuda Pública	0	0
Comisiones de la Deuda Pública	0	0
Gastos de la Deuda Pública	0	0
Costo por Coberturas	0	0
Apoyos Financieros	0	0
Otros Gastos y Pérdidas Extraordinarias	371,106,079	2,741,829
Estimaciones, Depreciaciones, Deterioros, Obsolescencia y Amortizaciones	368,677,463	0
Provisiones	0	0
Disminución de inventarios	31,949	4,576
Aumento por Insuficiencia de Estimaciones por Pérdida o Deterioro y Obsolescencia	0	0
Aumento por Insuficiencia de Provisiones	0	0
Otros Gastos	2,396,667	2,737,253
Inversión Pública	0	0
Inversión Pública No Capitalizable	0	0
Total de Gastos y Otras Pérdidas	1,259,792,580	923,721,179
Resultado del Ejercicio (Ahorro/Desahorro)	-200,039,256	191,359,786

Bajo protesta de decir verdad declaramos que los Estados Financieros y sus Notas son razonablemente correctos y responsabilidad del emisor


M. en IMP. JORGE HÚMBERTO LÓPEZ REYNOSO
DIRECTOR GENERAL DE FINANZAS


C.P. ILDA LETICIA GONZÁLEZ-SERNA
JEFE DE DEPARTAMENTO DE CONTABILIDAD

Universidad Autónoma de Aguascalientes

Estado Analítico del Activo

Del 01 de Enero al 30 de Junio 2023

(Cifras en Pesos)



CONCEPTO	Saldo Inicial	Cargos del Periodo	Abonos del Periodo	Saldo Final	Variación del Periodo
ACTIVO	4,401,756,452	30,663,154,677	30,758,604,362	4,306,306,767	-95,449,685
Activo Circulante	2,540,714,096	30,588,157,846	30,360,592,604	2,768,279,338	227,565,242
Efectivo y Equivalentes	2,189,548,702	28,200,915,887	28,340,142,025	2,050,322,564	-139,226,138
Derechos a Recibir Efectivo o Equivalentes	328,449,882	2,367,618,144	1,984,608,197	711,459,829	383,009,947
Derechos a Recibir Bienes o Servicios	23,111,150	6,563,037	20,320,239	9,353,948	-13,757,202
Inventarios	-1,603,005	7,387,457	10,459,204	-4,674,752	-3,071,747
Almacenes	1,207,367	5,673,321	5,062,939	1,817,749	610,382
Estimación por Pérdida o Deterioro de Activos Circulantes	0	0	0	0	0
Otros Activos Circulantes	0	0	0	0	0
Activo No Circulante	1,861,042,356	74,996,831	398,011,758	1,538,027,429	-323,014,927
Inversiones Financieras a Largo Plazo	0	0	0	0	0
Derechos a Recibir Efectivo o Equivalentes a Largo Plazo	1,110,557	0	0	1,110,557	0
Bienes Inmuebles, Infraestructura y Construcciones en Proceso	1,239,864,977	70,893,957	31,790,817	1,278,968,117	39,103,140
Bienes Muebles	1,132,224,702	3,723,635	467,697	1,135,480,639	3,255,938
Activos Intangibles	19,543,243	0	0	19,543,243	0
Depreciación, Deterioro y Amortización Acumulada de Bienes	-531,753,489	317,030	365,753,244	-897,189,703	-365,436,214
Activos Diferidos	52,366	0	0	52,366	0
Estimación por Pérdida o Deterioro de Activos no Circulantes	0	62,209	0	62,209	62,209
Otros Activos No Circulantes	0	0	0	0	0

Bajo protesta de decir verdad declaramos que los Estados Financieros y sus Notas son razonablemente correctos y responsabilidad del emisor

M. en IMP. JORGE HUMBERTO LÓPEZ REYNOSO
DIRECTOR GENERAL DE FINANZAS

C.P. ILDA LETICIA GONZÁLEZ SERINA
JEFE DE DEPARTAMENTO DE CONTABILIDAD

Universidad Autónoma de Aguascalientes
Estado Analítico de la Deuda y Otros Pasivos
Del 01 de Enero al 30 de Junio 2023
(Cifras en Pesos)



Denominación de la Deuda	Moneda de Contratación	Institución o País Acreedor	Saldo Inicial del Periodo	Saldo Final del Periodo
DEUDA PÚBLICA				
Corto Plazo				
Deuda Interna				
		Instituciones de Crédito	0	0
		Títulos y Valores	0	0
		Arrendamientos Financieros	0	0
Deuda Externa				
		Organismos Financieros Internacionales	0	0
		Deuda Bilateral	0	0
		Títulos y Valores	0	0
		Arrendamientos Financieros	0	0
Subtotal de Deuda Pública a Corto Plazo				
Largo Plazo				
Deuda Interna				
		Instituciones de Crédito	0	0
		Títulos y Valores	0	0
		Arrendamientos Financieros	0	0
Deuda Externa				
		Organismos Financieros Internacionales	0	0
		Deuda Bilateral	0	0
		Títulos y Valores	0	0
		Arrendamientos Financieros	0	0
Subtotal de Deuda Pública a Largo Plazo				
Total de Otros Pasivos			1,744,487,544	1,809,930,250
Total de Deuda Pública y Otros Pasivos			1,744,487,544	1,809,930,250

Bajo protesta de decir verdad declaramos que los Estados Financieros y sus Notas son razonablemente correctos y responsabilidad del emisor



M. en IMP. JORGE HUMBERTO LÓPEZ REYNOSO
DIRECTOR GENERAL DE FINANZAS



C.P. ILDA LETICIA GONZÁLEZ SERNA
JEFE DE DEPARTAMENTO DE CONTABILIDAD

Universidad Autónoma de Aguascalientes
Estado de Cambios en la Situación Financiera
Del 01 de Enero al 30 de Junio 2023
(Cifras en Pesos)



Concepto	Origen	Aplicación	Concepto	Origen	Aplicación
ACTIVO	521,491,301	426,041,616	PASIVO	67,887,008	102,320,546
Activo Circulante	156,055,087	383,620,329	Pasivo Circulante	27,682,995	102,320,546
Efectivo y Equivalentes	139,226,138	0	Cuentas por Pagar a Corto Plazo	0	95,787,106
Derechos a Recibir Efectivo o Equivalentes	0	383,009,947	Documentos por Pagar a Corto Plazo	359,372	0
Derechos a Recibir Bienes o Servicios	13,757,202	0	Porción a Corto Plazo de la Deuda Pública a Largo Plazo	0	0
Inventarios	3,071,747	0	Títulos y Valores a Corto Plazo	0	0
Almacenes	0	610,382	Pasivos Diferidos a Corto Plazo	27,323,623	0
Estimación por Pérdida o Deterioro de Activos Circulantes	0	0	Fondos y Bienes de Terceros en Garantía y/o Administración a Corto Plazo	0	6,533,440
Otros Activos Circulantes	0	0	Provisiones a Corto Plazo	0	0
			Otros Pasivos a Corto Plazo	0	0
Activo No Circulante	365,436,214	42,421,287	Pasivo No Circulante	40,204,013	0
Inversiones Financieras a Largo Plazo	0	0	Cuentas por Pagar a Largo Plazo	0	0
Derechos a Recibir Efectivo o Equivalentes a Largo Plazo	0	0	Documentos por Pagar a Largo Plazo	106,112	0
Bienes Inmuebles, Infraestructura y Construcciones en Proceso	0	39,103,140	Deuda Pública a Largo Plazo	0	0
Bienes Muebles	0	3,255,938	Pasivos Diferidos a Largo Plazo	0	0
Activos Intangibles	0	0	Fondos y Bienes de Terceros en Garantía y/o en Administración a Largo Plazo	0	0
Depreciación, Deterioro y Amortización Acumulada de Bienes	365,436,214	0	Provisiones a Largo Plazo	40,097,901	0
Activos Diferidos	0	0			
Estimación por Pérdida o Deterioro de Activos no Circulantes	0	62,209	HACIENDA PÚBLICA/ PATRIMONIO	139,023,109	200,039,256
Otros Activos no Circulantes	0	0	Hacienda Pública/Patrimonio Contribuido	0	0
			Aportaciones	0	0
			Donaciones de Capital	0	0
			Actualización de la Hacienda Pública / Patrimonio	0	0
			Hacienda Pública/Patrimonio Generado	139,023,109	200,039,256
			Resultados del Ejercicio (Ahorro / Desahorro)	0	200,039,256
			Resultados de Ejercicios Anteriores	138,721,713	0
			Revalúos	0	0
			Reservas	0	0
			Rectificaciones de Resultados de Ejercicios Anteriores	301,396	0
			Exceso o Insuficiencia en la Actualización de la Hacienda Pública/Patrimonio	0	0
			Resultado por Posición Monetaria	0	0
			Resultado por Tenencia de Activos no Monetarios	0	0

Bajo protesta de decir verdad declaramos que los Estados Financieros y sus Notas son razonablemente correctos y responsabilidad del emisor


M. en IMP. JORGE HUMBERTO LÓPEZ REYNOSO
DIRECTOR GENERAL DE FINANZAS


C.P. ILDA LETICIA GONZÁLEZ SERNA
JEFE DE DEPARTAMENTO DE CONTABILIDAD

Universidad Autónoma de Aguascalientes

Pasivos Contingentes


Del 01 de Enero al 30 de Junio 2023

(Cifras en Pesos)



CLAVE	DESCRIPCIÓN	CONCEPTO	IMPORTE ESTIMADO
01 JUICIOS	DEMANDAS JUDICIALES EN PROCESO DE RESOLUCIÓN	CREDITO FISCAL DETERMINADO POR AUDITORIA DEL EJERCICIO 2015 DEL IMSS	23,478,434.85
02 GARANTIAS	BIENES OTORGADOS EN GARANTÍA DE CUMPLIMIENTO	ADMINISTRACIÓN DE BIENES CONTROLABLES ACUMULADO	70,472,505.53
03 AVALES	-	-	0
04 PENSIONES Y JUBILACIONES	-	-	0

Bajo protesta de decir verdad declaramos que los Estados Financieros y sus Notas son razonablemente correctos y responsabilidad del emisor


M. en IMP. JORGE HUMBERTO LÓPEZ REYNOSO
DIRECTOR GENERAL DE FINANZAS


C.P. ILDA LETICIA GONZÁLEZ SERINA
JEFE DE DEPARTAMENTO DE CONTABILIDAD

Universidad Autónoma de Aguascalientes

Intereses de la Deuda


Del 01 de Enero al 30 de Junio 2023

(Cifras en Pesos)



Identificación de Crédito o Instrumento	Contratación / Colocación	Amortización	Intereses
" NO SE TUVO INTERESES DE LA DEUDA"			

Bajo protesta de decir verdad declaramos que los Estados Financieros y sus Notas son razonablemente correctos y responsabilidad del emisor


M. en IMP. JORGE HUMBERTO LÓPEZ REYNOSO
DIRECTOR GENERAL DE FINANZAS


C.P. ILDA LETICIA GONZALEZ SERNA
JEFE DE DEPARTAMENTO DE CONTABILIDAD

Universidad Autónoma de Aguascalientes
Endeudamiento Neto
Del 01 de Enero al 30 de Junio 2023
(Cifras en pesos)



Identificación de Crédito o Instrumento	Contratación / Colocación	Amortización	Endeudamiento Neto
"NO SE TUVO ENDEUDAMIENTO NETO"			

Bajo protesta de decir verdad declaramos que los Estados Financieros y sus Notas son razonablemente correctos y responsabilidad del emisor


M. en IMP. JORGE HUMBERTO LÓPEZ REYNOSO
DIRECTOR GENERAL DE FINANZAS


C.P. ILDA LETICIA GÓNZALEZ SERNA
JEFE DE DEPARTAMENTO DE CONTABILIDAD

Universidad Autónoma de Aguascalientes

Estado Analítico de Ingresos

Del 01 de Enero al 30 de Junio 2023

(Cifras en pesos)



UNIVERSIDAD AUTÓNOMA
DE AGUASCALIENTES

Rubro de Ingresos	Ingreso					Diferencia
	Estimado	Ampliaciones y Reducciones	Modificado	Devengado	Recaudado	
Impuestos	0	0	0	0	0	0
Cuotas y Aportaciones de Seguridad Social	0	0	0	0	0	0
Contribuciones de Mejoras	0	0	0	0	0	0
Derechos	0	0	0	0	0	0
Productos	0	0	0	0	0	0
Aprovechamientos	0	0	0	0	0	0
Ingresos por Venta de Bienes, Prestación de Servicios y Otros Ingresos	580,108,754	3,044,882	583,153,636	238,489,460	238,489,460	341,619,294
Participaciones, Aportaciones, Convenios, Incentivos Derivados de la Colaboración Fiscal y Fondos Distintos de Aportaciones	0	0	0	0	0	0
Transferencias, Asignaciones, Subsidios y Subvenciones, y Pensiones y Jubilaciones	1,499,988,082	45,542,497	1,545,530,579	814,784,954	814,784,954	685,203,128
Ingresos Derivados de Financiamiento	339,600,092	175,054,666	514,654,758	514,654,758	514,654,758	-175,054,666
Total	2,419,696,928	223,642,045	2,643,338,973	1,567,929,171	1,567,929,171	851,767,757
				Ingresos excedentes		

Universidad Autónoma de Aguascalientes
Estado Analítico del Ingreso por Fuente de Financiamiento
Del 01 de Enero al 30 de Junio 2023
(Cifras en pesos)



Fuente de Financiamiento	Ingreso					Diferencia
	Estimado	Ampliaciones y Reducciones	Modificado	Devengado	Recaudado	
Ingresos del Poder Ejecutivo Federal o Estatal y de los Municipios						
Impuestos	0	0	0	0	0	0
Cuotas y Aportaciones de Seguridad Social	0	0	0	0	0	0
Contribuciones de Mejoras	0	0	0	0	0	0
Derechos	0	0	0	0	0	0
Productos	0	0	0	0	0	0
Aprovechamientos	0	0	0	0	0	0
Participaciones, Aportaciones, Convenios, Incentivos						
Derivados de la Colaboración Fiscal y Fondos Distintos de Aportaciones.	0	0	0	0	0	0
Transferencias, Asignaciones, Subsidios y Subvenciones, y Pensiones y Jubilaciones	0	0	0	0	0	0
Ingresos de los Entes Públicos de los Poderes Legislativo y Judicial, de los órganos Autónomos y del Sector Paraestatal o Paramunicipal, así como de las Empresas Productivas del Estado						
Cuotas y Aportaciones de Seguridad Social	0	0	0	0	0	0
Productos	0	0	0	0	0	0
Ingresos por Ventas de Bienes, Prestación de Servicios y Otros Ingresos	580,108,754	3,044,882	583,153,636	238,489,460	238,489,460	341,619,294
Transferencias, Asignaciones, Subsidios y Subvenciones, y Pensiones y Jubilaciones	1,499,988,082	45,542,497	1,545,530,579	814,784,954	814,784,954	685,203,128
Ingresos Derivados de Financiamiento						
Ingresos Derivados de Financiamientos	339,600,092	175,054,666	514,654,758	514,654,758	514,654,758	-175,054,666
Total	2,419,696,928	223,642,045	2,643,338,973	1,567,929,171	1,567,929,171	851,767,757
				Ingresos excedentes		

Universidad Autónoma de Aguascalientes
Estado Analítico del Ejercicio del Presupuesto de Egresos
Clasificación por Objeto del Gasto (Capítulo y Concepto)
Del 01 de Enero al 30 de Junio 2023



(Cifras en pesos)

Concepto	Egresos					Subejercicio
	Aprobado	Ampliaciones/ (Reducciones)	Modificado	Devengado	Pagado	
Servicios Personales						
Remuneraciones al Personal de Carácter Permanente	597,014,352	-72,821,403	524,192,949	237,348,897	220,083,224	286,844,052
Remuneraciones al Personal de Carácter Transitorio	0	908,742	908,742	725,744	702,592	182,997
Remuneraciones Adicionales y Especiales	385,847,135	27,907,494	413,754,629	176,529,677	117,781,553	237,224,952
Seguridad Social	218,372,502	28,298,227	246,670,729	76,049,538	76,041,046	170,621,191
Otras Prestaciones Sociales y Económicas	441,655,080	30,667,194	472,322,274	154,411,999	153,285,044	317,910,275
Previsiones	3,000,000	-2,015,600	984,400	0	0	984,400
Pago de Estímulos a Servidores Públicos	83,870,859	-17,143,869	66,727,190	25,605,956	24,562,653	41,121,234
Materiales y Suministros						
Material de Administración, Emisión de Documentos y Artículos Oficiales	40,617,138	31,567,397	72,184,535	5,455,512	5,099,795	66,729,023
Alimentos y Utensilios	6,845,823	241,143	7,086,966	3,129,537	2,908,200	3,957,429
Materias Primas y Materiales de Producción y Comercialización	30,649,266	568,070	31,217,336	6,803,011	6,559,209	24,414,325
Materiales y Artículos de Construcción y de Reparación	8,544,239	5,750,426	14,294,665	4,839,217	4,712,443	9,455,448
Productos Químicos, Farmacéuticos y de Laboratorio	14,992,502	-1,771,671	13,221,067	5,300,777	4,926,614	7,920,290
Combustibles, Lubricantes y Aditivos	7,226,350	-207,213	7,019,137	2,685,763	2,683,423	4,333,374
Vestuario, Blancos, Prendas de Protección y Artículos Deportivos	12,231,706	1,407,598	13,639,304	3,663,450	2,275,834	9,975,854
Materiales y Suministros para Seguridad	0	0	0	0	0	0
Herramientas, Refacciones y Accesorios Menores	4,396,522	1,489,140	5,885,662	3,054,203	2,948,579	2,831,459
Servicios Generales						
Servicios Básicos	33,450,183	129,121	33,579,304	9,803,034	9,801,434	23,776,270
Servicios de Arrendamiento	11,154,965	782,172	11,937,137	7,169,542	6,919,906	4,767,595
Servicios Profesionales, Científicos, Técnicos y Otros Servicios	36,033,754	502,731	36,536,485	13,803,646	13,407,180	22,732,838
Servicios Financieros, Bancarios y Comerciales	5,185,600	8,068,208	13,253,808	3,432,121	3,414,825	9,821,687
Servicios de Instalación, Reparación, Mantenimiento y Conservación	60,026,379	9,510,030	69,536,409	24,655,799	24,102,430	44,880,610
Servicios de Comunicación Social y Publicidad	4,841,837	-2,273,176	2,568,661	734,566	609,946	1,834,094
Servicio de Traslado y Viáticos	17,302,006	-3,355,614	13,946,392	1,645,824	1,592,181	12,300,568
Servicios Oficiales	10,497,290	-552,419	9,944,871	1,396,458	1,251,265	8,548,413
Otros Servicios Generales	34,945,165	1,045,552	35,990,717	12,046,170	11,982,580	23,944,547
Transferencias, Asignaciones, Subsidios y Otras Ayudas						
Transferencias Internas Y Asignaciones Al Sector Público	45,890	19,173	65,063	6,300	6,300	58,763
Transferencias Al Resto Del Sector Público	0	0	0	0	0	0
Subsidios y Subvenciones	0	0	0	0	0	0
Ayudas Sociales	46,202,004	4,011,343	50,213,347	21,695,364	21,534,817	28,517,984
Pensiones y Jubilaciones	0	0	0	0	0	0
Transferencias a Fideicomisos, Mandatos y Otros Análogos	19,375,200	64,779,723	84,154,923	84,154,922	82,242,098	1
Transferencias a La Seguridad Social	0	0	0	0	0	0
Donativos	0	0	0	0	0	0
Transferencias al Exterior	0	0	0	0	0	0
Bienes Muebles, Tangibles e Intangibles						
Mobiliario y Equipo de Administración	27,267,267	-5,659,861	21,607,406	308,995	245,592	21,298,412
Mobiliario y Equipo Educativo y Recreativo	542,391	2,660,012	3,202,403	2,272,617	2,272,617	929,786
Equipo e Instrumental Médico y de Laboratorio	6,547,836	2,951,969	9,499,805	234,984	195,793	9,264,821
Vehículos y Equipo de Transporte	0	5,322,055	5,322,055	0	0	5,322,055
Equipo de Defensa y Seguridad	0	0	0	0	0	0
Maquinaria, Otros Equipos y Herramientas	154,219	3,093,202	3,247,421	107,168	107,168	3,140,252
Activos Biológicos	0	0	0	0	0	0
Bienes Inmuebles	0	0	0	0	0	0
Activos Intangibles	2,473,606	-284,735	2,188,871	0	0	2,188,871
Inversión Pública						
Obra Pública en Bienes de Dominio Público	0	0	0	0	0	0
Obra Pública en Bienes Propios	148,972,705	79,375,014	228,347,719	28,382,160	27,457,134	199,965,559
Proyectos Productivos y Acciones de Fomento	0	0	0	0	0	0
Inversiones Financieras y Otras Provisiones						
Inversiones Para el Fomento de Actividades Productivas	0	0	0	0	0	0
Acciones y Participaciones del Capital	0	0	0	0	0	0
Compra de Títulos y Valores	0	0	0	0	0	0
Concesión de Prestamos	0	0	0	0	0	0
Inversiones en Fideicomisos Mandatos y Otros Análogos	55,608,800	-45,753,933	9,854,867	0	0	9,854,867
Otras Inversiones Financieras	0	0	0	0	0	0
Provisiones Para Contingencias y Otras Erogaciones Especiales	8,388,121	-997,523	7,390,598	0	0	7,390,598
Participaciones y Aportaciones						
Participaciones	0	0	0	0	0	0
Aportaciones	0	0	0	0	0	0
Convenios	0	0	0	0	0	0
Deuda Pública						
Amortización de la Deuda Pública	0	0	0	0	0	0
Intereses de la Deuda Pública	0	0	0	0	0	0
Comisiones de la Deuda Pública	0	0	0	0	0	0
Gastos de la Deuda Pública	0	0	0	0	0	0
Costo por Coberturas	0	0	0	0	0	0
Apoyos Financieros	0	0	0	0	0	0
Adeudos de Ejercicios Fiscales Anteriores (Adefas)	35,418,000	65,423,130	100,841,130	100,841,130	100,841,130	100,841,130
Total del Gasto	2,419,696,928	223,642,045	2,643,338,973	1,018,294,079	932,554,608	1,625,044,894

Universidad Autónoma de Aguascalientes
Estado Analítico del Ejercicio del Presupuesto de Egresos
Clasificación Administrativa
Del 01 de Enero al 30 de Junio 2023
(Cifras en pesos)



Concepto	Egresos					Subejercicio
	Aprobado	Ampliaciones/ Reducciones	Modificado	Devengado	Pagado	
Poder Ejecutivo	2,419,696,928	223,642,045	2,643,338,973	1,018,294,079	932,554,608	1,625,044,894
Poder Legislativo	0	0	0	0	0	0
Poder Judicial	0	0	0	0	0	0
Órganos Autónomos	0	0	0	0	0	0
Total del gasto	2,419,696,928	223,642,045	2,643,338,973	1,018,294,079	932,554,608	1,625,044,894

Universidad Autónoma de Aguascalientes
Estado Analítico del Ejercicio del Presupuesto de Egresos
Clasificación Funcional (Finalidad y Función)
Del 01 de Enero al 30 de Junio 2023
(Cifras en pesos)



Concepto	Egresos					Subejercicio
	Aprobado	Ampliaciones/ (Reducciones)	Modificado	Devengado	Pagado	
Gobierno						
Legislación	0	0	0	0	0	0
Justicia	0	0	0	0	0	0
Coordinación de la Política del Gobierno	0	0	0	0	0	0
Relaciones Exteriores	0	0	0	0	0	0
Asuntos Financieros y Hacendarios	0	0	0	0	0	0
Seguridad Nacional	0	0	0	0	0	0
Asuntos de Orden Público y de Seguridad Interior	0	0	0	0	0	0
Otros Servicios Generales	0	0	0	0	0	0
Desarrollo Social						
Protección Ambiental	0	0	0	0	0	0
Vivienda y Servicios a la Comunidad	0	0	0	0	0	0
Salud	0	0	0	0	0	0
Recreación, Cultura y Otras Manifestaciones Sociales	0	0	0	0	0	0
Educación	2,384,278,928	158,218,915	2,542,497,843	917,452,949	831,713,478	1,625,044,893
Protección Social	0	0	0	0	0	0
Otros Asuntos Sociales	0	0	0	0	0	0
Desarrollo Económico						
Asuntos Económicos, Comerciales y Laborales en General	0	0	0	0	0	0
Agropecuaria, Silvicultura, Pesca y Caza	0	0	0	0	0	0
Combustibles y Energía	0	0	0	0	0	0
Minería, Manufacturas y Construcción	0	0	0	0	0	0
Transporte	0	0	0	0	0	0
Comunicaciones	0	0	0	0	0	0
Turismo	0	0	0	0	0	0
Ciencia, Tecnología e Innovación	0	0	0	0	0	0
Otras Industrias y Otros Asuntos Económicos	0	0	0	0	0	0
Otras No Clasificadas en Funciones Anteriores						
Transacciones de la Deuda Pública / Costo Financiero de la Deuda	0	0	0	0	0	0
Transferencias, Participaciones y Aportaciones entre Diferentes Niveles y Ordenes de Gobierno	0	0	0	0	0	0
Saneamiento del Sistema Financiero	0	0	0	0	0	0
Adeudos de Ejercicios Fiscales Anteriores	35,418,000	65,423,130	100,841,130	100,841,130	100,841,130	0
Total del Gasto	2,419,696,928	223,642,045	2,643,338,973	1,018,294,079	932,554,608	1,625,044,894

Universidad Autónoma de Aguascalientes
Estado Analítico del Ejercicio del Presupuesto de Egresos
Clasificación por Económica (por Tipo de Gasto)
Del 01 de Enero al 30 de Junio 2023
(Cifras en pesos)



Concepto	Egresos					Subejercicio
	Aprobado	Ampliaciones/ Reducciones	Modificado	Devengado	Pagado	
Gasto Corriente	2,134,323,983	117,512,716	2,251,836,699	886,147,026	801,435,173	1,365,689,672
Gasto del Capital	249,954,945	40,706,199	290,661,144	31,305,923	30,278,305	259,355,221
Amortización de la Deuda y Disminución de Pasivos	35,418,000	65,423,130	100,841,130	100,841,130	100,841,130	0
Pensiones y Jubilaciones	0	0	0	0	0	0
Participaciones	0	0	0	0	0	0
Total del Gasto	2,419,696,928	223,642,045	2,643,338,973	1,018,294,079	932,554,608	1,625,044,893

Universidad Autónoma de Aguascalientes
 Gasto por Categoría Programática
 Del 01 de Enero al 30 de Junio 2023
 (Cifras en pesos)



Concepto	Egresos					Subejercicio
	Aprobado	Ampliaciones/ Reducciones	Modificado	Devengado	Pagado	
Programas						
Subsidios: Sector Social y Privado o Entidades Federativas y Municipios						
Sujetos o Reglas de Operación						
Otros Subsidios						
Desempeño de las Funciones	2,384,278,928.00	158,218,914.87	2,542,497,842.87	917,452,949.44	831,713,477.85	1,625,044,893.43
Prestación de Servicios Públicos						
Provisión de Bienes Públicos						
Planeación, Seguimiento y Evaluación de Políticas Públicas						
Promoción y Fomento						
Regulación y Supervisión						
Funciones de las Fuerzas Armadas (Únicamente Gobierno Federal)						
Específicos						
Proyectos de Inversión						
Administrativos y de Apoyo						
Apoyo al Proceso Presupuestario y Para Mejorar la Eficiencia Institucional						
Apoyo a la Función Pública y al Mejoramiento de la Gestión						
Operaciones Ajenas						
Compromisos						
Obligaciones de Cumplimiento de Resolución Jurisdiccional						
Desastres Naturales						
Obligaciones						
Pensiones y Jubilaciones						
Aportaciones a la Seguridad Social						
Aportaciones a Fondos de Estabilización						
Aportaciones de Fondos de Inversión y Restructura de Pensiones						
Programas de Gasto Federalizado (Gobierno Federal)						
Gasto Federalizado						
Participaciones a Entidades Federativas y Municipios						
Costo Financiero, Deuda o Apoyos a Deudores y Ahorradores de la Banca	35,418,000.00	65,423,130.00	100,841,130.00	100,841,129.74	100,841,129.74	0.26
Adeudos de Ejercicios Fiscales Anteriores	2,419,696,928.00	223,642,044.87	2,643,338,972.87	1,018,294,079.18	932,554,607.59	1,625,044,893.69
Total del Gasto						

Universidad Autónoma de Aguascalientes
 Indicadores de Postura Fiscal
 Del 01 de Enero al 30 de Junio 2023
 (Cifras en pesos)



Concepto	Estimado	Devengado	Pagado /Recaudado
I. Ingresos Presupuestarios (I=1+2)	2,080,096,836	1,053,274,413	1,053,274,413
1. Ingresos del Gobierno de la Entidad Federativa ¹	0	0	0
2. Ingresos del Sector Paraestatal ¹	2,080,096,836	1,053,274,413	1,053,274,413
II. Egresos Presupuestarios (II=3+4)	2,384,278,928	917,452,949	831,713,478
3. Egresos del Gobierno de la Entidad Federativa ²	0	0	0
4. Egresos del Sector Paraestatal ²	2,384,278,928	917,452,949	831,713,478
III. Balance Presupuestario (Superávit o Déficit) (III = I - II)	-304,182,092	135,821,464	221,560,936
III. Balance presupuestario (Superávit o Déficit)	-304,182,092	135,821,464	221,560,936
IV. Intereses, Comisiones y Gastos de la Deuda	0	0	0
V. Balance Primario (Superávit o Déficit) (V= III - IV)	-304,182,092	135,821,464	221,560,936
A. Financiamiento	339,600,092	514,654,758	514,654,758
B. Amortización de la deuda	35,418,000	100,841,130	100,841,130
C. Endeudamiento ó desendeudamiento (C = A - B)	304,182,092	413,813,628	413,813,628

Universidad Autónoma de Aguascalientes
Estado de Situación Financiera Detallado
Ley de Disciplina Financiera
Informes Trimestrales



Al 30 de Junio de 2023 y al 30 de Junio de 2022

	2023	2022		2023	2022
ACTIVO			PASIVO		
ACTIVO CIRCULANTE			PASIVO CIRCULANTE		
Efectivo y Equivalentes			Cuentas por Pagar a Corto Plazo		
Efectivo	1,105,340	1,191,686	Servicios Personales por Pagar a Corto Plazo	69,834,876	66,790,372
Bancos/Tesorería	431,577,915	278,953,768	Proveedores por Pagar a Corto Plazo	12,106,330	-76,523,009
Bancos/Dependencias y Otros	0	0	Contratistas por Obras Públicas por Pagar a Corto Plazo	888,457	168,472
Inversiones Temporales (Hasta 3 meses)	1,617,639,309	2,008,419,591	Participaciones y Aportaciones por Pagar a Corto Plazo	0	0
Fondos con Afectación Específica	0	0	Transferencias Otorgadas por Pagar a Corto Plazo	0	0
Depósitos de Fondos de Terceros en Garantía y/o ministración	0	0	Intereses, Comisiones y Otros Gastos de la Deuda Pública por Pagar a Corto Plazo	0	0
Otros Efectivos y Equivalentes	0	0	Retenciones y Contribuciones por Pagar a Corto Plazo	23,435,547	40,979,055
Derechos a Recibir Efectivo o Equivalentes			Devoluciones de la Ley de Ingresos por Pagar a Corto Plazo	-4,064	-4,064
Inversiones Financieras de Corto Plazo	511,677,049	0	Otras Cuentas por Pagar a Corto Plazo	97,196,276	311,241,380
Cuentas por Cobrar a Corto Plazo	186,199	626,848	Documentos por Pagar a Corto Plazo		
Deudores Diversos por Cobrar a Corto Plazo	112,355,837	112,206,909	Documentos Comerciales por Pagar a Corto Plazo	0	0
Ingresos por Recuperar a Corto Plazo	152,690	-382,135	Documentos con Contratistas por Obras Públicas por Pagar a Corto Plazo	0	0
Deudores por Anticipos de la Tesorería a Corto Plazo	474,000	453,000	Otros Documentos por Pagar a Corto Plazo	537,790	1,855
Préstamos Otorgados a Corto Plazo	82,414,186	177,753,578	Porción a Corto Plazo de la Deuda Pública a Largo Plazo		
Otros Derechos a Recibir Efectivo o Equivalentes a Corto Plazo	4,199,868	2,829,782	Porción a Corto Plazo de la Deuda Pública	0	0
Derechos a Recibir Bienes o Servicios			Porción a Corto Plazo de Arrendamiento Financiero	0	0
Anticipo a Proveedores por Adquisición de Bienes y Prestación de Servicios a Corto Plazo	9,353,948	18,678,531	Títulos y Valores a Corto Plazo	0	0
Anticipo a Proveedores por Adquisición de Bienes Inmuebles y Muebles a Corto Plazo	0	0	Pasivos Diferidos a Corto Plazo	0	0
Anticipo a Proveedores por Adquisición de Bienes Intangibles a Corto Plazo	0	0	Ingresos Cobrados por Adelantado a Corto Plazo	49,348,433	37,000,485
Anticipo a Contratistas por Obras Públicas a Corto Plazo	0	0	Intereses Cobrados por Adelantado a Corto Plazo	0	0
Otros Derechos a Recibir Bienes o Servicios a Corto Plazo	0	0	Otros Pasivos Diferidos a Corto Plazo		
Inventarios			Fondos y Bienes de Terceros en Garantía y/o Administración a Corto Plazo		
Inventario de Mercancías para Venta	10,938,752	7,900,399	Fondos en Garantía a Corto Plazo	0	0
Inventario de Mercancías Terminadas	-13,937,477	-30,040,553	Fondos en Administración a Corto Plazo	2,622,936	2,767,382
Inventario de Mercancías en Proceso de Elaboración	-1,675,969	-1,675,969	Fondos Contingentes a Corto Plazo	0	0
Inventario de Materias Primas, Materiales y Suministros para Producción	-57	3,670,190	Fondos de Fideicomisos, Mandatos y Contratos Análogos a Corto Plazo	0	0
Bienes en Tránsito	0	0	Otros Fondos de Terceros en Garantía y/o Administración a Corto Plazo	6,242,964	4,014,004
Almacenes			Valores y Bienes en Garantía a Corto Plazo	0	0
Estimación por Pérdida o Deterioro de Activos Circulantes	0	0	Provisiones a Corto Plazo		
Estimaciones para Cuentas Incobrables por Derechos a Recibir Efectivo o Equivalentes	0	0	Provisión para Demandas y Juicios a Corto Plazo	0	0
Estimación por Deterioro de Inventarios	0	0	Provisión para Contingencias a Corto Plazo	0	0
Almacén de materiales y suministro de consumo	1,817,749	2,300,171	Otras Provisiones a Corto Plazo	0	0
Otros Activos Circulantes					

Universidad Autónoma de Aguascalientes
Estado de Situación Financiera Detallado
Ley de Disciplina Financiera
Informes Trimestrales



Al 30 de Junio de 2023 y al 30 de Junio de 2022

Valores en Garantía	0	0	Otros Pasivos a Corto Plazo	0	
Bienes en Garantía (excluye depósitos de fondos)	0	0	Ingresos por Clasificar	0	0
Bienes Derivados de Embargos, Decomisos, Aseguramientos y Dación en Pago	0	0	Recaudación por Participar	0	0
Adquisición con Fondos de Terceros	0	0	Otros Pasivos Circulantes	0	0
Total de Activos Circulantes	2,768,279,338	2,582,885,796	Total de Pasivos Circulantes	262,209,546	386,435,933
ACTIVO NO CIRCULANTE			PASIVO NO CIRCULANTE		
Inversiones Financieras a Largo Plazo	0	0	Cuentas por Pagar a Largo Plazo	0	0
Derechos a Recibir Efectivo o Equivalentes a Largo Plazo	1,110,557	1,110,557	Documentos por Pagar a Largo Plazo	106,112	0
Bienes Inmuebles, Infraestructura y Construcciones en Proceso	1,278,968,117	1,161,517,270	Deuda Pública a Largo Plazo	0	0
Bienes Muebles	1,135,480,639	1,063,485,358	Pasivos Diferidos a Largo Plazo	1,899,662	1,899,662
Activos Intangibles	19,543,243	19,543,243	Fondos y Bienes de Terceros en Garantía y/o en Administración a Larg	75,322	75,322
Depreciación, Deterioro y Amortización Acumulada de Bienes	-897,189,703	-476,021,678	Provisiones a Largo Plazo	1,545,639,608	1,356,076,628
Activos Diferidos	52,366	52,366			
Estimación por Pérdida o Deterioro de Activos no Circulantes	62,209	0			
Otros Activos no Circulantes	0	0			
Total de Activos No Circulantes	1,538,027,429	1,769,687,116	Total de Pasivos No Circulantes	1,547,720,704	1,358,051,612
Total del Activo	4,306,306,767	4,352,572,913	Total del Pasivo	1,809,930,250	1,744,487,544
HACIENDA PÚBLICA/PATRIMONIO					
Hacienda Pública/Patrimonio Contribuido					
Aportaciones			0		0
Donaciones de Capital			261,929		261,929
Actualización de la Hacienda Pública/Patrimonio			104,873,000		104,873,000
Hacienda Pública/Patrimonio Generado					
Resultados del Ejercicio (Ahorro/ Desahorro)			-200,039,256		191,359,786
Resultados de Ejercicios Anteriores			2,892,919,372		2,613,526,911
Revalúos			-200,000		-200,000
Reservas			0		0
Rectificaciones de Resultados de Ejercicios Anteriores			-301,438,528		-301,736,258
Exceso o Insuficiencia en la Actualización de la Hacienda Pública/Patrimonio					
Resultado por Posición Monetaria			0		0
Resultado por Tenencia de Activos no Monetarios			0		0
Total Hacienda Pública/Patrimonio			2,496,376,517		2,608,085,368
Total del Pasivo y Hacienda Pública/Patrimonio			4,306,306,767		4,352,572,913


M. en IMP. JORGE HUMBERTO LÓPEZ REYNOSO
DIRECTOR GENERAL DE FINANZAS


C.P. ILDA LETICIA GONZALEZ SERNA
JEFE DE DEPARTAMENTO DE CONTABILIDAD



Universidad Autónoma de Aguascalientes
Informe Analítico de la Deuda Pública y Otros Pasivos
Ley de Disciplina Financiera
Del 1° de Enero al 30 de Junio de 2023
Informes Trimestrales



Denominación de la Deuda Pública y Otros Pasivos	Saldo al 31 de diciembre de 2022	Disposiciones del Periodo	Amortizaciones del Periodo	Revaluaciones, Reclasificaciones y Otros Ajustes	Saldo Final 2023	Pago de Intereses del Periodo	Pago de Comisiones y demás costos asociados durante el Periodo
Deuda Pública	1,844,363,788	2,282,129,379	2,316,562,917	0	1,809,930,250	0	
Corto Plazo							
Instituciones de Crédito							
Títulos y Valores							
Arrendamientos Financieros							
Largo Plazo							
Instituciones de Crédito							
Títulos y Valores							
Arrendamientos Financieros							
Otros Pasivos	1,844,363,788	2,282,129,379	2,316,562,917	0	1,809,930,250	0	
Total de la Deuda Pública y Otros Pasivos							
Deuda Contingente							
Deuda Contingente 1							
Deuda Contingente 2							
Valor de Instrumentos Bono Cupón Cero 2 (Informativo)							
Instrumento Bono Cupón Cero 1							
Instrumento Bono Cupón Cero 2							



M. en IMP. JORGE HUMBERTO LÓPEZ REYNOSO
DIRECTOR GENERAL DE FINANZAS



C.P. ILDA LETICIA GONZALEZ SERNA
JEFE DE DEPARTAMENTO DE CONTABILIDAD

Universidad Autónoma de Aguascalientes
Informe Analítico de Obligaciones Diferentes de Financiamientos Ley de Disciplina Financiera
Del 1° de Enero al 30 de Junio de 2023
Informes Trimestrales



Denominación de las Obligaciones Diferentes de Financiamiento	Fecha del Contrato	Fecha de inicio de operación del proyecto	Fecha de vencimiento	Monto de la inversión pactado	Plazo pactado	Monto promedio mensual del pago de la contraprestación	Monto promedio mensual del pago de la contraprestación correspondiente al pago de inversión	Monto pagado de la inversión al 31 Diciembre del 2022	Monto pagado de la inversión actualizado al 31 de Diciembre 2022	Saldo pendiente por pagar de la inversión al 31 Diciembre 2022
Asociaciones Público Privadas (APP's)										
Otros Instrumentos										
Total de Obligaciones Diferentes de Financiamiento										

Bajo protesta de decir verdad declaramos que los Estados Financieros y sus Notas son razonablemente correctos y responsabilidad del emisor

M. en IMP. JORGE HUMBERTO LÓPEZ REYNOSO
 DIRECTOR GENERAL DE FINANZAS

C.P. ILDA LETICIA GONZALEZ SERNA
 JEFE DE DEPARTAMENTO DE CONTABILIDAD

Universidad Autónoma de Aguascalientes
Balance Presupuestario Ley de Disciplina Financiera
Del 1° de Enero al 30 de Junio de 2023
Informes Trimestrales



Concepto	Estimado/Aprobado	Devengado	Recaudado/Pagado
A. Ingresos Totales	2,419,696,928	1,567,929,171	1,567,929,171
Ingresos de Libre Disposición	1,064,311,754	481,263,182	481,263,182
Transferencias Federales Etiquetadas	1,015,785,082	572,011,231	572,011,231
Financiamiento Neto	339,600,092	514,654,758	514,654,758
B. Egresos Presupuestarios¹	2,384,278,928	917,452,949	831,713,478
Gasto No Etiquetado (sin incluir Amortización de la Deuda Pública)	1,354,488,440	466,266,554	440,878,411
Gasto Etiquetado (sin incluir Amortización de la Deuda Pública)	1,029,790,488	451,186,395	390,835,067
C. Remanentes del Ejercicio Anterior	339,600,092	514,654,758	514,658,209
Remanentes de Ingresos de Libre Disposición aplicados en el periodo	320,871,092	444,775,953	444,775,953
Remanentes de Transferencias Federales Etiquetadas aplicados en el periodo	18,729,000	69,878,805	69,882,256
I. Balance Presupuestario	375,018,092	1,165,130,979	1,250,873,902
II. Balance Presupuestario sin Financiamiento Neto	35,418,000	650,476,221	736,219,144
III. Balance Presupuestario sin Financiamiento Neto y sin Remanentes del Ejercicio Anterior	-304,182,092	135,821,464	221,560,935
E. Intereses, Comisiones y Gastos de la Deuda	0	0	0
Intereses, Comisiones y Gastos de la Deuda con Gasto No Etiquetado	0	0	0
Intereses, Comisiones y Gastos de la Deuda con Gasto Etiquetado	0	0	0
IV. Balance Primario	-304,182,092	135,821,464	221,560,935
F. Financiamiento	339,600,092	514,654,758	514,658,209
Financiamiento con Fuente de Pago de Ingresos de Libre Disposición	320,871,092	444,775,953	444,775,953
Financiamiento con Fuente de Pago de Transferencias Federales Etiquetadas	18,729,000	69,878,805	69,882,256
G. Amortización de la Deuda	35,418,000	100,841,130	100,841,130
Amortización de la Deuda Pública con Gasto No Etiquetado	16,689,000	30,962,325	30,958,873
Amortización de la Deuda Pública con Gasto Etiquetado	18,729,000	69,878,805	69,882,256
A3. Financiamiento Neto	304,182,092	413,813,628	413,817,079
Ingresos de Libre Disposición	1,064,311,754	481,263,182	481,263,182
Financiamiento Neto con Fuente de Pago de Ingresos de Libre Disposición	304,182,092	413,813,628	413,817,079
Financiamiento con Fuente de Pago de Ingresos de Libre Disposición	320,871,092	444,775,953	444,775,953
Amortización de la Deuda Pública con Gasto No Etiquetado	16,689,000	30,962,325	30,958,873
Gasto No Etiquetado (sin incluir Amortización de la Deuda Pública)	1,354,488,440	466,266,554	440,878,411
Remanentes de Ingresos de Libre Disposición aplicados en el periodo	320,871,092	444,775,953	444,775,953
V. Balance Presupuestario de Recursos Disponibles (V = A1 + A3.1 - B1 + C1)	334,876,498	873,586,208	898,977,803
VI. Balance Presupuestario de Recursos Disponibles sin Financiamiento Neto (VI = V - A3.1)	30,694,406	459,772,580	485,160,723
Transferencias Federales Etiquetadas	1,015,785,082	572,011,231	572,011,231
Financiamiento Neto con Fuente de Pago de Transferencias Federales Etiquetadas	0	0	0
Financiamiento con Fuente de Pago de Transferencias Federales Etiquetadas	0	0	0
Amortización de la Deuda Pública con Gasto Etiquetado	0	0	0
Gasto Etiquetado (sin incluir Amortización de la Deuda Pública)	1,029,790,488	451,186,395	390,835,067
Remanentes de Transferencias Federales Etiquetadas aplicados en el periodo	0	0	0
VII. Balance Presupuestario de Recursos Etiquetados	-14,005,406	120,824,836	181,176,164
VIII. Balance Presupuestario de Recursos Etiquetados sin Financiamiento Neto	-14,005,406	120,824,836	181,176,164

Universidad Autónoma de Aguascalientes
 Estado Analítico de Ingresos Detallado Detallado - Ley de Disciplina Financiera
 Del 1° de Enero al 30 de Junio de 2023
 Informes Trimestrales



Concepto	Ingreso Estimado	Ampliaciones/ (Reducciones)	Modificado	Devengado	Recaudado	Diferencia (e)
Ingresos de Libre Disposición						
Impuestos	0	0	0	0	0	0
Cuotas y Aportaciones de Seguridad Social	0	0	0	0	0	0
Contribuciones de Mejoras	0	0	0	0	0	0
Derechos	0	0	0	0	0	0
Productos	0	0	0	0	0	0
Aprovechamientos	0	0	0	0	0	0
Ingresos por Ventas de Bienes y Servicios	580,108,754	3,044,882	583,153,636	185,322,004	185,322,004	394,786,750
Participaciones	0	0	0	0	0	0
Fondo General de Participaciones	0	0	0	0	0	0
Fondo de Fomento Municipal	0	0	0	0	0	0
Fondo de Fiscalización y Recaudación	0	0	0	0	0	0
Fondo de Compensación	0	0	0	0	0	0
Fondo de Extracción de Hidrocarburos	0	0	0	0	0	0
Impuesto Especial Sobre Producción y Servicios	0	0	0	0	0	0
0.136% de la Recaudación Federal Participable	0	0	0	0	0	0
3.17% Sobre Extracción de Petróleo	0	0	0	0	0	0
Gasolinas y Diésel	0	0	0	0	0	0
Fondo del Impuesto Sobre la Renta	0	0	0	0	0	0
Fondo de Estabilización de los Ingresos de las Entidades Federativas	0	0	0	0	0	0
Incentivos Derivados de la Colaboración Fiscal	0	0	0	0	0	0
Tenencia o Uso de Vehículos	0	0	0	0	0	0
Fondo de Compensación ISAN	0	0	0	0	0	0
Impuesto Sobre Automóviles Nuevos	0	0	0	0	0	0
Fondo de Compensación de Repecos-Intermedios	0	0	0	0	0	0
Otros Incentivos Económicos	0	0	0	0	0	0
Transferencias	484,203,000	59,979,818	544,182,818	248,516,600	248,516,600	235,686,400
Convenios						
Otros Convenios y Subsidios	0	0	0	0	0	0
Otros Ingresos de Libre Disposición						
Participaciones en Ingresos Locales	0	0	0	0	0	0
Otros Ingresos de Libre Disposición	0	0	0	47,424,578	47,424,578	-47,424,578
I. Total de Ingresos de Libre Disposición	1,064,311,754	63,024,700	1,127,336,454	481,263,182	481,263,182	583,048,572
Ingresos Excedentes de Ingresos de Libre Disposición						
Transferencias Federales Etiquetadas						
Aportaciones	0	0	0	0	0	0
Fondo de Aportaciones para la Nómina Educativa y Gasto Operativo	0	0	0	0	0	0
Fondo de Aportaciones para los Servicios de Salud	0	0	0	0	0	0
Fondo de Aportaciones para la Infraestructura Social	0	0	0	0	0	0
Fondo de Aportaciones para el Fortalecimiento de los Municipios y de las Demarcaciones Territoriales del Distrito Federal	0	0	0	0	0	0
Fondo de Aportaciones Múltiples	0	0	0	0	0	0
Fondo de Aportaciones para la Educación Tecnológica y de Adultos	0	0	0	0	0	0
Fondo de Aportaciones para la Seguridad Pública de los Estados y del Distrito Federal	0	0	0	0	0	0
Fondo de Aportaciones para el Fortalecimiento de las Entidades Federativas	0	0	0	0	0	0
Convenios	0	0	0	0	0	0
Convenios de Protección Social en Salud	0	0	0	0	0	0
Convenios de Descentralización	0	0	0	0	0	0

Universidad Autónoma de Aguascalientes
 Estado Analítico de Ingresos Detallado Detallado - Ley de Disciplina Financiera
 Del 1° de Enero al 30 de Junio de 2023
 Informes Trimestrales



Concepto	Ingreso Estimado	Ampliaciones/ (Reducciones)	Modificado	Devengado	Recaudado	Diferencia (e)
Convenios de Reasignación	0	0	0	0	0	0
Otros Convenios y Subsidios	0	0	0	0	0	0
Fondos Distintos de Aportaciones	0	0	0	0	0	0
Fondo para Entidades Federativas y Municipios Productores de Hidrocarburos	0	0	0	0	0	0
Fondo Minero	0	0	0	0	0	0
Transferencias, Subsidios y Subvenciones, y Pensiones y Jubilaciones	0	0	0	0	0	0
Otras Transferencias Federales Etiquetadas	1,015,785,082	-14,437,320	1,001,347,762	572,011,231	572,011,231	443,773,851
II. Total de Transferencias Federales Etiquetadas	1,015,785,082	-14,437,320	1,001,347,762	572,011,231	572,011,231	443,773,851
III. Ingresos Derivados de Financiamientos (III = A)	339,600,092	175,054,666	514,654,758	514,654,758	514,654,758	-175,054,666
Ingresos Derivados de Financiamientos	339,600,092	175,054,666	514,654,758	514,654,758	514,654,758	-175,054,666
IV. Total de Ingresos (IV = I + II + III)	2,419,696,928	223,642,045	2,643,338,973	1,567,929,171	1,567,929,171	851,767,757
Datos Informativos						
1. Ingresos Derivados de Financiamientos con Fuente de Pago de Ingresos de Libre Disposición						
2. Ingresos Derivados de Financiamientos con Fuente de Pago de Transferencias Federales Etiquetadas						
3. Ingresos Derivados de Financiamientos (3 = 1 + 2)						

Universidad Autónoma de Aguascalientes
 Estado Analítico del Ejercicio del Presupuesto de Egresos Detallado Ley de Disciplina Financiera
 Clasificación por Objeto del Gasto (Capítulo y Concepto)
 Del 1° de Enero al 30 de Junio de 2023
 Informes Trimestrales



Concepto	Aprobado	Ampliaciones/ (Reducciones)	Modificado	Devengado	Pagado	Subejercicio
GASTO NO ETIQUETADO						
Servicios Personales	773,625,109	-4,477,565	769,147,544	233,754,390	215,634,771	535,393,155
Remuneraciones al Personal de Carácter Permanente	225,980,215	-71,387,192	154,593,023	58,392,114	57,113,732	96,200,909
Remuneraciones al Personal de Carácter Transitorio	0	908,742	908,742	725,744	702,592	182,997
Remuneraciones Adicionales y Especiales	144,758,885	27,873,222	172,632,108	58,654,786	43,050,822	113,977,321
Seguridad Social	87,815,866	-6,208,415	81,607,451	4,279,003	4,270,512	77,328,448
Otras Prestaciones Sociales y Económicas	303,453,760	42,802,755	346,256,515	104,460,603	103,421,170	241,795,913
Previsiones	2,000,000	-2,000,000	0	0	0	0
Pago de Estímulos a Servidores Públicos	9,616,382	3,533,323	13,149,705	7,242,138.71	7,075,942.27	5,907,566
Materiales y Suministros	112,814,588	39,246,752	152,061,340	33,643,712	30,826,340	118,417,628
Material de Administración, Emisión de Documentos y Artículos Oficiales	32,481,904	27,902,011	60,383,914	4,326,649	3,970,932	56,057,266
Alimentos y Utensilios	6,568,802	459,378	7,028,180	3,128,202	2,906,865	3,899,978
Materias Primas y Materiales de Producción y Comercialización	30,649,266	568,070	31,217,336	6,803,011	6,559,209	24,414,325
Materiales y Artículos de Construcción y de Reparación	8,300,068	5,976,580	14,276,648	4,839,625	4,712,443	9,437,022
Productos Químicos, Farmacéuticos y de Laboratorio	12,512,625	260,905	12,773,530	5,202,624	4,828,461	7,570,905
Combustibles, Lubricantes y Aditivos	6,793,189	178,169	6,971,358	2,671,598	2,669,258	4,299,760
Vestuario, Blancos, Prendas de Protección y Artículos Deportivos	12,034,710	1,604,594	13,639,304	3,663,450	2,275,834	9,975,854
Materiales y Suministros para Seguridad	0	0	0	0	0	0
Herramientas, Refacciones y Accesorios Menores	3,474,024	2,297,047	5,771,071	3,008,554	2,903,338	2,762,517
Servicios Generales	177,178,820	16,834,667	194,013,487	66,364,486	64,759,074	127,649,001
Servicios Básicos	17,230,002	4,773,375	22,003,377	2,118,346	2,116,747	19,885,031
Servicios de Arrendamiento	10,694,965	1,226,672	11,921,637	7,169,542	6,919,906	4,752,094
Servicios Profesionales, Científicos, Técnicos y Otros Servicios	32,749,129	1,179,314	33,928,443	13,640,105	13,270,351	20,288,339
Servicios Financieros, Bancarios y Comerciales	5,185,600	1,375,892	6,561,492	3,290,604	3,273,309	3,270,888
Servicios de Instalación, Reparación, Mantenimiento y Conservación	53,745,758	10,407,423	64,153,181	24,631,671	24,078,302	39,521,510
Servicios de Comunicación Social y Publicidad	3,626,487	-1,095,922	2,530,565	734,566	609,946	1,795,999
Servicio de Traslado y Viáticos	13,651,340	-1,388,742	12,262,598	1,579,255	1,525,612	10,683,344
Servicios Oficiales	5,377,290	380,759	5,758,049	1,396,458	1,251,265	4,361,591
Otros Servicios Generales	34,918,249	-24,104	34,894,145	11,803,939	11,713,637	23,090,206
Transferencias, Asignaciones, Subsidios y Otras Ayudas	63,175,343	69,665,139	132,840,482	105,416,198	103,376,225	27,424,283
Transferencias Internas Y Asignaciones Al Sector Público	45,890	19,173	65,063	6,300	6,300	58,763
Transferencias Al Resto Del Sector Público	0	0	0	0	0	0
Subsidios y Subvenciones	0	0	0	0	0	0
Ayudas Sociales	43,754,253	4,866,267	48,620,520	21,255,002	21,127,852	27,365,519
Pensiones y Jubilaciones	0	0	0	0	0	0
Transferencias a Fideicomisos, Mandatos y Otros Análogos	19,375,200	64,779,698	84,154,898	84,154,897	82,242,073	1
Transferencias a La Seguridad Social	0	0	0	0	0	0
Donativos	0	0	0	0	0	0
Transferencias al Exterior	0	0	0	0	0	0
Bienes Muebles, Tangibles e Intangibles	33,697,659	-2,626,344	31,071,315	2,745,172	2,642,579	28,326,144
Mobiliario y Equipo de Administración	26,126,634	-8,943,543	17,183,091	308,995	245,592	16,874,097
Mobiliario y Equipo Educativo y Recreativo	81,319	2,509,697	2,591,016	2,272,617	2,272,617	318,400
Equipo e Instrumental Médico y de Laboratorio	5,459,706	-4,643,681	816,025	56,393	17,202	759,632
Vehículos y Equipo de Transporte	0	5,322,055	5,322,055	0	0	5,322,055
Equipo de Defensa y Seguridad	0	0	0	0	0	0
Maquinaria, Otros Equipos y Herramientas	0	3,159,128	3,159,128	107,168	107,168	3,051,960
Activos Biológicos	0	0	0	0	0	0
Bienes Inmuebles	0	0	0	0	0	0
Activos Intangibles	2,030,000	-30,000	2,000,000	0	0	2,000,000

Universidad Autónoma de Aguascalientes
 Estado Analítico del Ejercicio del Presupuesto de Egresos Detallado Ley de Disciplina Financiera
 Clasificación por Objeto del Gasto (Capítulo y Concepto)
 Del 1° de Enero al 30 de Junio de 2023
 Informes Trimestrales



Concepto	Aprobado	Ampliaciones/ (Reducciones)	Modificado	Devengado	Pagado	Subejercicio
Inversión Pública	130,000,000	81,908,538	211,908,538	24,342,597	23,639,422	187,565,941
Obra Pública en Bienes de Dominio Público	0	0	0	0	0	0
Obra Pública en Bienes Públicos	130,000,000	81,908,538	211,908,538	24,342,597	23,639,422	187,565,941
Proyectos Productivos y Acciones de Fomento	0	0	0	0	0	0
Inversiones Financieras y Otras Provisiones	55,608,800	-45,753,933	9,854,867	0	0	9,854,867
Inversiones Para el Fomento de Actividades Productivas	0	0	0	0	0	0
Acciones y Participaciones del Capital	0	0	0	0	0	0
Compra de Títulos y Valores	0	0	0	0	0	0
Concesión de Prestamos	0	0	0	0	0	0
Inversiones en Fideicomisos Mandatos y Otros Análogos	55,608,800	-45,753,933	9,854,867	0	0	9,854,867
Otras Inversiones Financieras	8,388,121	-997,523	7,390,598	0	0	7,390,598
Provisiones Para Contingencias y Otras Erogaciones Especiales	8,388,121	-997,523	7,390,598	0	0	7,390,598
						0
Participaciones y Aportaciones	0	0	0	0	0	0
Participaciones	0	0	0	0	0	0
Aportaciones	0	0	0	0	0	0
Convenios	0	0	0	0	0	0
Deuda Pública	16,689,000	14,260,826	30,949,826	30,962,325	30,958,873	-12,499
Amortización de la Deuda Pública	0	0	0	0	0	0
Intereses de la Deuda Pública	0	0	0	0	0	0
Comisiones de la Deuda Pública	0	0	0	0	0	0
Gastos de la Deuda Pública	0	0	0	0	0	0
Costo por Coberturas	0	0	0	0	0	0
Apoyos Financieros	0	0	0	0	0	0
Adeudos de Ejercicios Fiscales Anteriores (Adefas)	16,689,000	14,260,826	30,949,826	30,962,325	30,958,873	-12,499
TOTAL DEL GASTO NO ETIQUETADO	1,371,177,440	168,060,557	1,539,237,997	497,228,879	471,837,284	1,042,009,118
GASTO ETIQUETADO						
Servicios Personales	956,134,819	278,549	956,413,368	436,917,422	376,821,342	519,495,947
Remuneraciones al Personal de Carácter Permanente	371,034,137	-1,434,211	369,599,926	178,956,783	162,969,492	190,643,143
Remuneraciones al Personal de Carácter Transitorio	0	0	0	0	0	0
Remuneraciones Adicionales y Especiales	241,088,250	34,272	241,122,521	117,874,891	74,730,731	123,247,630
Seguridad Social	130,556,636	34,506,642	165,063,277	71,770,535	71,770,535	93,292,743
Otras Prestaciones Sociales y Económicas	138,201,320	-12,135,562	126,065,758	49,951,396	49,863,874	76,114,362
Previsiones	1,000,000	-15,600	984,400	0	0	984,400
Pago de Estímulos a Servidores Públicos	74,254,477	-20,676,992	53,577,485	18,363,817.01	17,486,711	35,213,668
Materiales y Suministros	12,689,194	-201,863	12,487,331	1,287,757	1,287,757	11,199,574
Material de Administración, Emisión de Documentos y Artículos Oficiales	8,135,234	3,665,386	11,800,620	1,128,863	1,128,863	10,671,758
Alimentos y Utensilios	277,021	-218,235	58,786	1,335	1,335	57,451
Materias Primas y Materiales de Producción y Comercialización	0	0	0	0	0	0
Materiales y Artículos de Construcción y de Reparación	244,171	-226,154	18,017	0	0	18,017
Productos Químicos, Farmacéuticos y de Laboratorio	2,480,113	-2,032,575	447,538	98,153	98,153	349,385
Combustibles, Lubricantes y Aditivos	433,161	-385,382	47,779	14,165	14,165	33,614
Vestuario, Blancos, Prendas de Protección y Artículos Deportivos	196,996	-196,996	0	0	0	0
Materiales y Suministros para Seguridad	0	0	0	0	0	0
Herramientas, Refacciones y Accesorios Menores	922,498	-807,907	114,591	45,241	45,241	69,350

Universidad Autónoma de Aguascalientes
 Estado Analítico del Ejercicio del Presupuesto de Egresos Detallado Ley de Disciplina Financiera
 Clasificación por Objeto del Gasto (Capítulo y Concepto)
 Del 1° de Enero al 30 de Junio de 2023
 Informes Trimestrales



Concepto	Aprobado	Ampliaciones/ (Reducciones)	Modificado	Devengado	Pagado	Subejercicio
Servicios Generales	36,258,359	-2,978,065	33,280,294	8,322,674	8,322,674	24,957,620
Servicios Básicos	16,220,181	-4,644,254	11,575,927	7,684,688	7,684,688	3,891,239
Servicios de Arrendamiento	460,000	-444,500	15,500	0	0	15,500
Servicios Profesionales, Científicos, Técnicos y Otros Servicios	3,284,625	-676,584	2,608,041	136,829	136,829	2,471,212
Servicios Financieros, Bancarios y Comerciales	0	6,692,315	6,692,315	141,516	141,516	6,550,799
Servicios de Instalación, Reparación, Mantenimiento y Conservación	6,280,621	-897,393	5,383,228	24,128	24,128	5,359,100
Servicios de Comunicación Social y Publicidad	1,215,350	-1,177,254	38,096	0	0	38,096
Servicio de Traslado y Viáticos	3,650,666	-1,966,873	1,683,793	66,569	66,569	1,617,224
Servicios Oficiales	5,120,000	-933,178	4,186,822	0	0	4,186,822
Otros Servicios Generales	26,916	1,069,656	1,096,572	268,943	268,943	827,629
Transferencias, Asignaciones, Subsidios y Otras Ayudas	2,447,751	-854,899	1,592,852	440,387	406,990	1,152,465
Transferencias Internas Y Asignaciones Al Sector Público	0	0	0	0	0	0
Transferencias Al Resto Del Sector Público	0	0	0	0	0	0
Subsidios y Subvenciones	0	0	0	0	0	0
Ayudas Sociales	2,447,751	-854,924	1,592,827	440,362	406,965	1,152,465
Pensiones y Jubilaciones	0	0	0	0	0	0
Transferencias a Fideicomisos, Mandatos y Otros Análogos	0	25	25	25	25	0
Transferencias a La Seguridad Social	0	0	0	0	0	0
Donativos	0	0	0	0	0	0
Transferencias al Exterior	0	0	0	0	0	0
Bienes Muebles, Tangibles e Intangibles	3,287,660	10,708,985	13,996,645	178,591	178,591	13,818,054
Mobiliario y Equipo de Administración	1,140,633	3,283,682	4,424,315	0	0	4,424,315
Mobiliario y Equipo Educativo y Recreativo	461,072	150,315	611,387	0	0	611,387
Equipo e Instrumental Médico y de Laboratorio	1,088,130	7,595,650	8,683,780	178,591	178,591	8,505,189
Vehículos y Equipo de Transporte	0	0	0	0	0	0
Equipo de Defensa y Seguridad	0	0	0	0	0	0
Maquinaria, Otros Equipos y Herramientas	154,219	-65,926	88,293	0	0	88,293
Activos Biológicos	0	0	0	0	0	0
Bienes Inmuebles	0	0	0	0	0	0
Activos Intangibles	443,606	-254,735	188,871	0	0	188,871
Inversión Pública	18,972,705	-2,533,524	16,439,181	4,039,563	3,817,712	12,399,618
Obra Pública en Bienes de Dominio Público	0	0	0	0	0	0
Obra Pública en Bienes Públicos	18,972,705	-2,533,524	16,439,181	4,039,563	3,817,712	12,399,618
Proyectos Productivos y Acciones de Fomento	0	0	0	0	0	0
Inversiones Financieras y Otras Provisiones	0	0	0	0	0	0
Inversiones Para el Fomento de Actividades Productivas	0	0	0	0	0	0
Acciones y Participaciones del Capital	0	0	0	0	0	0
Compra de Títulos y Valores	0	0	0	0	0	0
Concesión de Prestamos	0	0	0	0	0	0
Inversiones en Fideicomisos Mandatos y Otros Análogos	0	0	0	0	0	0
Otras Inversiones Financieras	0	0	0	0	0	0
Provisiones Para Contingencias y Otras Erogaciones Especiales	0	0	0	0	0	0
Participaciones y Aportaciones	0	0	0	0	0	0
Participaciones	0	0	0	0	0	0
Aportaciones	0	0	0	0	0	0
Convenios	0	0	0	0	0	0

Universidad Autónoma de Aguascalientes
Estado Analítico del Ejercicio del Presupuesto de Egresos Detallado Ley de Disciplina Financiera
Clasificación por Objeto del Gasto (Capítulo y Concepto)
Del 1° de Enero al 30 de Junio de 2023
Informes Trimestrales



Concepto	Aprobado	Ampliaciones/ (Reducciones)	Modificado	Devengado	Pagado	Subejercicio
Deuda Publica	18,729,000	51,162,304	69,891,304	69,878,805	69,882,256	12,499
Amortización de la Deuda Publica	0	0	0	0	0	0
Intereses de la Deuda Publica	0	0	0	0	0	0
Comisiones de la Deuda Publica	0	0	0	0	0	0
Gastos de la Deuda Publica	0	0	0	0	0	0
Costo por Coberturas	0	0	0	0	0	0
Apoyos Financieros	0	0	0	0	0	0
Adeudos de Ejercicios Fiscales Anteriores (Adefas)	18,729,000	51,162,304	69,891,304	69,878,805	69,882,256	12,499
TOTAL DE GASTO ETIQUETADO	1,048,519,488	55,581,488	1,104,100,976	521,065,200	460,717,323	583,035,776
TOTAL DE GASTO	2,419,696,928	223,642,045	2,643,338,973	1,018,294,079	932,554,608	1,625,044,894

Universidad Autónoma de Aguascalientes
Estado Analítico del Ejercicio del Presupuesto de Egresos Detallado Ley de Disciplina Financiera
Clasificación Administrativa
Del 1° de Enero al 30 de Junio de 2023
Informes Trimestrales



Concepto del Gasto	Aprobado	Ampliaciones/ Reducciones	Modificado	Devengado	Pagado	Subejercicio
GASTO NO ETIQUETADO						
Poder Ejecutivo	0	0	0	0	0	0
Poder Legislativo	0	0	0	0	0	0
Poder Judicial	0	0	0	0	0	0
Órganos Autónomos	0	0	0	0	0	0
Universidad Autónoma de Aguascalientes	1,371,177,440	168,060,557	1,539,237,997	497,228,879	471,837,284	1,042,009,118
GASTO ETIQUETADO						
Poder Ejecutivo	0	0	0	0	0	0
Poder Legislativo	0	0	0	0	0	0
Poder Judicial	0	0	0	0	0	0
Órganos Autónomos	0	0	0	0	0	0
Universidad Autónoma de Aguascalientes	1,048,519,488	55,581,488	1,104,100,976	521,065,200	460,717,323	583,035,776
Total del gasto	2,419,696,928	223,642,045	2,643,338,973	1,018,294,079	932,554,608	1,625,044,894

Universidad Autónoma de Aguascalientes
 Estado Analítico del Ejercicio del Presupuesto de Egresos Detallado Ley de Disciplina Financiera
 Clasificación Funcional
 Del 1° de Enero al 30 de Junio de 2023
 Informes Trimestrales



Concepto del Gasto	Aprobado	Ampliaciones/ Reducciones	Modificado	Devengado	Pagado	Subejercicio
GASTO NO ETIQUETADO						
Gobierno						
Legislación	0	0	0	0	0	0
Justicia	0	0	0	0	0	0
Coordinación de la Política del Gobierno	0	0	0	0	0	0
Relaciones Exteriores	0	0	0	0	0	0
Asuntos Financieros y Hacendarios	0	0	0	0	0	0
Seguridad Nacional	0	0	0	0	0	0
Asuntos de Orden Público y de Seguridad Interior	0	0	0	0	0	0
Otros Servicios Generales	0	0	0	0	0	0
Desarrollo Social						
Protección Ambiental	0	0	0	0	0	0
Vivienda y Servicios a la Comunidad	0	0	0	0	0	0
Salud	0	0	0	0	0	0
Recreación, Cultura y Otras Manifestaciones Sociales	0	0	0	0	0	0
Educación	1,354,488,440	153,799,731	1,508,288,171	466,266,554	440,878,411	1,042,021,616
Protección Social	0	0	0	0	0	0
Otros Asuntos Sociales	0	0	0	0	0	0
Desarrollo Económico						
Asuntos Económicos, Comerciales y Laborales en General	0	0	0	0	0	0
Agropecuaria, Silvicultura, Pesca y Caza	0	0	0	0	0	0
Combustibles y Energía	0	0	0	0	0	0
Minería, Manufacturas y Construcción	0	0	0	0	0	0
Transporte	0	0	0	0	0	0
Comunicaciones	0	0	0	0	0	0
Turismo	0	0	0	0	0	0
Ciencia, Tecnología e Innovación	0	0	0	0	0	0
Otras Industrias y Otros Asuntos Económicos	0	0	0	0	0	0
Otras No Clasificadas en Funciones Anteriores	0	0	0	0	0	0
Transacciones de la Deuda Pública / Costo Financiero de la Deuda	0	0	0	0	0	0
Transferencias, Participaciones y Aportaciones entre Diferentes Niveles y Ordenes de Gobierno	0	0	0	0	0	0
Saneamiento del Sistema Financiero	0	0	0	0	0	0
Adeudos de Ejercicios Fiscales Anteriores	16,689,000	14,260,826	30,949,826	30,962,325	30,958,873	-12,499
GASTO ETIQUETADO						
Gobierno						
Legislación	0	0	0	0	0	0
Justicia	0	0	0	0	0	0
Coordinación de la Política del Gobierno	0	0	0	0	0	0
Relaciones Exteriores	0	0	0	0	0	0
Asuntos Financieros y Hacendarios	0	0	0	0	0	0
Seguridad Nacional	0	0	0	0	0	0
Asuntos de Orden Público y de Seguridad Interior	0	0	0	0	0	0
Otros Servicios Generales	0	0	0	0	0	0
Desarrollo Social						
Protección Ambiental	0	0	0	0	0	0
Vivienda y Servicios a la Comunidad	0	0	0	0	0	0
Salud	0	0	0	0	0	0
Recreación, Cultura y Otras Manifestaciones Sociales	0	0	0	0	0	0
Educación	1,029,790,488	4,419,184	1,034,209,672	451,186,395	390,835,067	583,023,277
Protección Social	0	0	0	0	0	0
Otros Asuntos Sociales	0	0	0	0	0	0
Desarrollo Económico						
Asuntos Económicos, Comerciales y Laborales en General	0	0	0	0	0	0
Agropecuaria, Silvicultura, Pesca y Caza	0	0	0	0	0	0
Combustibles y Energía	0	0	0	0	0	0
Minería, Manufacturas y Construcción	0	0	0	0	0	0
Transporte	0	0	0	0	0	0
Comunicaciones	0	0	0	0	0	0
Turismo	0	0	0	0	0	0
Ciencia, Tecnología e Innovación	0	0	0	0	0	0
Otras Industrias y Otros Asuntos Económicos	0	0	0	0	0	0
Otras No Clasificadas en Funciones Anteriores	0	0	0	0	0	0
Transacciones de la Deuda Pública / Costo Financiero de la Deuda	0	0	0	0	0	0
Transferencias, Participaciones y Aportaciones entre Diferentes Niveles y Ordenes de Gobierno	0	0	0	0	0	0
Saneamiento del Sistema Financiero	0	0	0	0	0	0
Adeudos de Ejercicios Fiscales Anteriores	18,729,000	51,162,304	69,891,304	69,878,805	69,882,256	12,499
Total del Gasto	2,419,696,928	223,642,045	2,643,338,973	1,018,294,079	932,554,608	1,625,044,894

Estado Analítico del Ejercicio del Presupuesto de Egresos Detallado Servicios Personales por Categoría Ley de Disciplina Financiera

Universidad Autónoma de Aguascalientes

Del 1° de Enero al 30 de Junio de 2023

Informes Trimestrales



Concepto del Gasto	Aprobado	Ampliaciones/ Reducciones	Modificado	Devengado	Pagado	Subejercicio
I. Gasto No Etiquetado	773,625,109	-4,477,565	769,147,544	233,754,390	215,634,771	535,393,155
Personal Administrativo y de Servicio Público	773,625,109	-4,477,565	769,147,544	233,754,390	215,634,771	535,393,155
Magisterio						
Servicios de Salud						
Personal Administrativo						
Personal Médico, Paramédico y afin						
Seguridad Pública						
Gastos asociados a la implementación de nuevas leyes federales o reformas a las mismas						
Sentencias laborales definitivas						
II. Gasto Etiquetado	956,134,819	278,549	956,413,368	436,917,422	376,821,342	519,495,947
Personal Administrativo y de Servicio Público	956,134,819	278,549	956,413,368	436,917,422	376,821,342	519,495,947
Magisterio						
Servicios de Salud						
Personal Administrativo						
Personal Médico, Paramédico y afin						
Seguridad Pública						
Gastos asociados a la implementación de nuevas leyes federales o reformas a las mismas						
Sentencias laborales definitivas						
III. Total del Gasto en Servicios Personales	1,729,759,928	-4,199,016	1,725,560,912	670,671,811	592,456,112	1,054,889,101

INTRODUCCIÓN

La Universidad Autónoma de Aguascalientes funda su crecimiento y desarrollo en un proceso constante de planeación, seguimiento y actualización que con el paso del tiempo le ha permitido consolidarse como la Institución de Educación Superior más importante de nuestro Estado. La suma de voluntades de maestros, investigadores, alumnos y egresados nos permite al día de hoy, gracias a su impulso decidido, ser considerados como la Institución de Educación Superior líder en Aguascalientes, la cual es reconocida por su presencia a nivel nacional y que hoy por hoy trasciende nuestras fronteras.

El logro del reconocimiento no sería meritorio sin los jóvenes que alcanzan en nuestras aulas una licenciatura o un posgrado para el enriquecimiento cultural y formativo de nuestra sociedad.

La Universidad Autónoma de Aguascalientes, tiene el compromiso de elevar la calidad de sus servicios para mejorar la formación de las capacidades y los valores de los jóvenes, así como contar con planes de estudio acreditados y evaluados por organismos reconocidos tanto a nivel nacional como internacional.

La Universidad Autónoma de Aguascalientes se ha caracterizado por un manejo eficiente y transparente de sus finanzas, lo cual se puede constatar con la emisión de la información financiera gubernamental y la Cuenta Pública, mismas que son elaboradas en estricta observancia de la normatividad federal, estatal e institucional en la materia.

En virtud de lo anterior y en cumplimiento al Título IV de la Ley General de Contabilidad Gubernamental es que la Universidad Autónoma de Aguascalientes presenta el informe correspondiente al 2do trimestre 2023.

Misma que fue preparada conforme a los criterios generales que rigen la Contabilidad Gubernamental establecidas por la propia Ley y sus disposiciones anexas y que tomaron como base de preparación la información presupuestaria, programática y contable para quedar como se detalla a continuación:

1.- NOTAS DE DESGLOSE

1.1 Notas al Estado de Situación Financiera

1.2 Notas del Estado de Actividades

1.3 Notas al Estado de Variación en la Hacienda Pública

1.4 Notas al Estado de Flujo de Efectivo

1.5 Conciliación entre los Ingresos presupuestarios y Contables, así como entre los egresos presupuestarios y contables

2.- NOTAS DE MEMORIA (CUENTAS DE ORDEN)

2.1 Cuentas de Orden Contable

2.2 Cuentas de Orden Presupuestarias

3.- NOTAS DE GESTION ADMINISTRATIVA

3.1 Introducción

3.2 Panorama económico y financiero

3.3 Autorización e Historia

3.4 Organización y Objeto Social

3.5 Bases de Preparación de los Estados Financieros

3.6 Políticas de Contabilidad Significativas

3.7 Posición en Moneda Extranjera y Protección por Riesgo Cambiario

3.8 Reporte Analítico del Activo

3.9 Fideicomisos, Mandatos y Análogos

3.10 Reporte de la Recaudación

- 3.11 Información sobre la Deuda y el Reporte Analítico de la Deuda
- 3.12 Calificaciones otorgadas
- 3.13 Proceso de Mejora
- 3.14 Información por Segmentos
- 3.15 Eventos Posteriores al Cierre
- 3.16 Partes Relacionadas
- 3.17 Responsabilidad Sobre la Presentación Razonable de la Información Contable



NOTAS DE DESGLOSE

1.1 Notas del Estado de Situación Financiera



Universidad Autónoma de Aguascalientes

Al 30 de Junio 2023

Notas de Desglose

FONDOS CON AFECTACIÓN ESPECÍFICA
E INVERSIONES FINANCIERAS

INVERSIONES TEMPORALES (HASTA 3 MESES)	
Descripción	Importe
BBVA BANCOMER, S.A.	125,829,389
INV BBVA 0448421854 FIGE	0
INV BBVA 0448421862 INVERSIONES FONDO GENERAL	0
INV BBVA 0115882338 INVERSION DE VALORES	7,339
INV BBVA 0116047858 INVERSIONES APOYO A ESTUDIANTES (2108136882)	33,499,077
INV BBVA 021008558515 FONDO DE ESTABILIZACION Y CONTINGENCIA	60,323,019
INV BBVA 2056612423 PASIVOS CONTINGENTES	31,999,954
BANCO SANTANDER SERRN, S.A.	1,386,977,777
CTA 65501873871 LIBRERIA UNIVERSITARIA	4,469,011
INV SANTANDER 500705076 CREDITO EDUCATIVO	0
INV SANTANDER 44592755 PRODEP 2016	10,106,390
INV SANTANDER 18000092141 INVERSIONES ING. PROPIOS 2019	0
INV SANTANDER 65507504667 INVERSIONES FONDO DE PENSIONES	1,338,839,702
INV SANTANDER PRODEP 2019 INVERSIONES	3,958,236
INV SANTANDER 18000129202 INVERSIONES ING. PROPIOS 2020	0
INV SANTANDER 18000128178 INVERSIONES SERVICIOS CONCESIONADOS	12,309,641
INV SANTANDER 18000160411 FONDO DE INVERSIÓN PRODUCTIVA 2021-2022	2,328,520
INV SANTANDER 18000162412 INVERSIONES INGRESOS PROPIOS 2021	0
INV SANTANDER 18000156969 INVERSIONES PRODEP 2020	34,646
INV SANTANDER 18000185411 ADMINISTRACIÓN DE PENSIONES Y JUBILACIONES	9,586,261
INV SANTANDER 65500704022 CREDITO EDUCATIVO	0
INV SANTANDER 18000201478 PROPIOS 2022	3,026,983
INV SANTANDER 18000256369 PRODEP 2023 FIDEICOMISO	63,720
INV SANTANDER 65502432056 POSTAZ	2,254,668
SCOTIABANK INVERLAT, S.A.	0
INV SCOTIABANK 01504018907 INVERSIONES COLEGIATURAS	0
ACTINVER CASA DE BOLSA, S.A. DE C.V.	48,364,255
INV ACTINVER 38797237 FONDO DE AHORRO ADVO (3879723)	0
INV ACTINVER 38797156 FONDO DE AHORRO DOCENTE (3879715)	0
INV ACTINVER 18000160411 FONDO DE INVERSIÓN PRODUCTIVA 2021-2022	0
INV ACTINVER 18000253129 FONDO DE INVERSIÓN PRODUCTIVA 2023 (80-	48,364,255
BANCO REGIONAL DE MONTERREY, S.A.	0
INV BANREGIO 200914360012 INVERSIONES BANREGIO TRADICIONAL	0
INV BANREGIO 200914360055 RECURSOS PROPIOS 2020	0
BANCO DEL BAJIO, S.A.	0
INV BAJIO 25308149 INVERSIONES BANBAJIO, SA	0
CI CASA DE BOLSA, SA DE CV	0
INV CI 8550000001 CI CASA DE BOLSA, SA DE CV	0
HSBC, MEXICO S.A.	56,467,888
INV HSBC 04063611610 FONDO DE INVESTIGACIONES	-344
INV HSBC 04063611610 FONDO DE APOYO A LA INVESTIGACION (1050025)	56,468,231
PUNTO CASA DE BOLSA, SA DE CV	0
INV PUNTO 01049784 FONDO INV. PRODUCTIVA 2021-2022 (104978)	0
INV PUNTO 01049784 FONDO APOYO A LA INVESTIGACION (104978)	0
BANCO COVALTO, S.A. DE C.V.	0
INV COVALTO 119294864 FIDEICOMISO F001	0

FONDOS CON AFECTACIÓN ESPECÍFICA E INVERSIONES FINANCIERAS

FONDOS CON AFECTACIÓN ESPECÍFICA	
Descripcion	Importe
	0.00

FONDOS CON AFECTACIÓN ESPECÍFICA E INVERSIONES FINANCIERAS

INVERSIONES FINANCIERAS DE CORTO PLAZO	
NOMBRE DE LA CUENTA	Importe
ACTINVER CASA DE BOLSA, S.A. DE C.V.	87,292,243
INV ACTINVER 38797237 FONDO DE AHORRO ADVO (3879723)	0
INV ACTINVER 38797156 FONDO DE AHORRO DOCENTE (3879715)	19,594,132
INV ACTINVER 18000160411 FONDO DE INVERSIÓN PRODUCTIVA 2021-2022 (55219)	55,176,465
INV ACTINVER 18000160411 FONDO DE INVERSIÓN PRODUCTIVA 2021-2022 (55220)	12,521,646
PUNTO CASA DE BOLSA, SA DE CV	14,983,732
INV PUNTO 01049784 FONDO INV. PRODUCTIVA 2021-2022 (104978)	173,271
INV PUNTO 01049784 FONDO APOYO A LA INVESTIGACION (104978)	14,810,461
BURSAMETRICA CASA DE BOLSA, SA DE CV	34,191,124
INV BURSAMETRICA 18000160411 FONDO DE INVERSIÓN PRODUCTIVA 2021-2022 (104978)	34,191,124
INV BURSAMETRICA 18000185411 ADMINISTRACION DE PENSIONES Y JUBILACIONES (104978)	0
INV BURSAMETRICA 101198 FONDO DE ESTABILIZACION Y CONTINGENCIA (104978)	0
BANCO COVALTO, SA DE CV	134,295,355
INV COVALTO 119294864 FIDEICOMISO F001	31,836,077
INV COVALTO ONE23CB23 ADMINISTRACIÓN DE PENSIONES Y JUBILACIONES (104978)	102,459,278
CI CASA DE BOLSA, SA DE CV	201,009,636
INV CI 8550000001 CI CASA DE BOLSA, SA DE CV	201,009,636
BANCO SANTANDER, S.A.	39,904,959
INV SANTANDER 18000067304 PRLV PRESTAMOS PERSONALES	27,061,707
INV SANTANDER 65500704022 PMORAL CREDITO EDUCATIVO	5,286,950
INV SANTANDER 65500705076 PMORAL CREDITO EDUCATIVO	4,349,417
INV santander 18000067304 bme FONDO DE RECOMPENSA PRESTAMOS PERSONAL	3,206,886

FONDOS CON AFECTACIÓN ESPECÍFICA E INVERSIONES FINANCIERAS

INVERSIONES A LARGO PLAZO	
NOMBRE DE LA CUENTA	Importe
	0.00

Universidad Autónoma de Aguascalientes
Al 30 de Junio 2023
Notas de Desglose
POR TIPO DE CONTRIBUCIÓN

CUENTAS POR COBRAR A CORTO PLAZO

Descripción	2023	2022	2021	2020	2019
Cuentas por cobrar a cortos plazo	186,199	2,722,197	925,167	1,212,359.03	0.00

POR TIPO DE CONTRIBUCIÓN

INGRESOS POR RECUPERAR A CORTO PLAZO

Descripción	2023	2022	2021	2020	2019
Ingresos por Recuperar a Corto Plazo	152,690	-382,135	-382,135	45,070	483,121




Universidad Autónoma de Aguascalientes
Notas de Desglose
Al 30 de Junio 2023
DERECHOS A RECIBIR EFECTIVO EQUIVALENTES POR VENCIMIENTO

Descripción	Importe	A 90 días	A 180 días	A 365 días	+ 365 días
Derechos a recibir efectivo o equivalentes	112,355,837			2,046,283	114,402,119
Deudores diversos	87,739,376				87,739,376
Deudores diversos por nomina	17,895,648				17,895,648
Deudores diversos por servicios basicos	4,323,037				4,323,037
Fondos especificos	46,652				46,652
Impuestos y contribuciones	443,547				443,547
Gastos por comprobar	2,046,283			2,046,283	4,092,565.20
Cientes	-143,203				-143,203
Monedero electronico	4,497				4,497

DEUDORES POR ANTICIPOS DE LA TESORERIA A CORTO PLAZO

Descripción	Importe	A 90 días	A 180 días	A 365 días	+ 365 días
Deudores por Anticipos de la Tesorería A Corto Plazo	474,000			474,000	
Fondos revolventes	474,000			474,000	

PRÉSTAMOS OTORGADOS A CORTO PLAZO

Descripción	Importe	A 90 días	A 180 días	A 365 días	+ 365 días
Prestamos otorgados a corto plazo	82,414,186			82,414,186	
Creditos educativos y prestamos personales	64,726,734			64,726,734	
Intereses por prestamo personal	17,687,453			17,687,453	

OTROS DERECHOS A RECIBIR EFECTIVO O EQUIVALENTES A CORTO PLAZO

Descripción	Importe	A 90 días	A 180 días	A 365 días	+ 365 días
CONTRIBUCIONES POR RECUPERAR A CORTO PLAZO	4,197,768			4,173,268	
Subsidio al empleo	65,624			65,624	
Subsidio al empleo lista de raya	71			71	
Deudores por libros en consignación	1,175,096			1,175,096	
Subsidio por incapacidad	2,522,127			2,522,127	
Deudores por libros en consignación internas	410,349			410,349	
Deudores por depositos en garantia	24,500			24,500	
Ingresos por devengar pruebas COVID	0			0	

DERECHOS A RECIBIR BIENES O SERVICIOS

Descripción	Importe	A 90 días	A 180 días	A 365 días	+ 365 días
Derechos A Recibir Bienes o Servicios	9,353,948			9,353,948	
Anticipo a proveedores por adquisicion de bienes y prestacion de servicios a corto plazo	9,353,948			9,353,948	
Anticipo proveedores por adquisicion de bienes inmuebles y muebles a corto plazo	0.00			0.00	
Anticipo proveedores por adquisicion de bienes intangibles a corto plazo	0.00			0.00	
Anticipo a contratistas por obras publicas a corto plazo	0.00			0.00	
Otros derechos a recibir bienes o servicios a corto plazo				0.00	

Universidad Autónoma de Aguascalientes

Notas de Desglose

Al 30 de Junio 2023

BIENES DISPONIBLES PARA SU TRANSFORMACIÓN ESTIMACIONES Y DETERIOROS

ALMACENES

Descripción	Importe	Método
Almacenes	1,817,749	
Almacen de materiales y suministros de consumo	0	
Alimentos y utensilios	100,706	
Materiales y artículos de construcción y reparación	-7,876	
Productos quimicos, farmaceuticos y de laboratorio	173,544	
Vestuario, blancos, prendas de protección y artículos deportivos	12,006	
Herramientas, refacciones y accesorios menores para consumo	7,686	
Materiales de administración, emisión de documentos y artículos oficiales	1,531,683	

Universidad Autónoma de Aguascalientes

Notas de Desglose

Al 30 de Junio 2023

INVERSIONES FINANCIERAS DE FIDEICOMISOS

FIDEICOMISOS, MANDATOS Y CONTRATOS ANÁLOGOS

Cuenta	Importe	Tipo
Transferencias A Fideicomisos, Mandatos y Contratos Análogos	0.00	



PARTICIPACIONES Y APORTACIONES DE CAPITAL

PARTICIPACIONES Y APORTACIONES DE CAPITAL		
Concepto	Importe	Tipo
Participaciones y Aportaciones	0.00	

BIENES MUEBLES E INMUEBLES

BIENES INMUEBLES, INFRAESTRUCTURA Y CONSTRUCCIONES EN PROCESO	
Concepto	Saldo Final
Bienes Inmuebles, Infraestructura y Construcciones	1,278,968,117
Terrenos	111,969,959
Edificios No Habitacionales / No Residenciales	797,760,165
Infraestructura	0
Construcciones En Proceso En Bienes De Dominio Público	0
Construcciones En Proceso En Bienes Propios	369,237,993
Otros Bienes Inmuebles	0

BIENES MUEBLES

Concepto	Saldo Final
Bienes Muebles	1,135,480,639
Mobiliario y Equipo De Administración	529,797,099
Mobiliario y Equipo Educativo y Recreativo	159,449,653
Equipo E Instrumental Médico y De Laboratorio	216,024,681
Vehículos y Equipo De Transporte	62,852,696
Maquinaria, Otros Equipos y Herramientas	153,633,327
Colecciones, Obras De Arte y Objetos Valiosos	13,528,404
Activos Biológicos	194,778

Universidad Autónoma de Aguascalientes
Notas de Desglose
Al 30 de Junio 2023
RUBROS DE ACTIVOS INTANGIBLES Y DIFERIDOS

ACTIVOS INTANGIBLES				
Concepto	Saldo Inicial	Saldo Final	Flujo del periodo	
Activos Intangibles	19,543,243	19,543,243	0.00	
Software	11,434,123	11,434,123	0	
Patentes, Marcas y Derechos	40,600	40,600	0	
Licencias	7,338,324	7,338,324	0	
Otros Activos Intangibles	730,196	730,196	0	

AMORTIZACIÓN ACUMULADA DE ACTIVOS INTANGIBLES				
Concepto	Saldo Inicial	Saldo Final	Flujo del periodo	
Amortizacion Acumulada De Activos Intangibles	- 2,318,892 -	10,311,199	-7,992,307	

Universidad Autónoma de Aguascalientes
Notas de Desglose
Al 30 de Junio 2023
ESTIMACIONES Y DETERIOROS

ESTIMACIONES Y DETERIOROS				
Concepto	Saldo Inicial	Saldo Final	Flujo del periodo	
DISMINUCION DE BIENES POR PERDIDA, OBSOLESCENCIA Y DETERIORO		0	2,924,219	-2,924,219

Universidad Autónoma de Aguascalientes
Notas de Desglose
Al 30 de Junio 2023
OTROS ACTIVOS

OTROS ACTIVOS CIRCULANTES

Concepto	Saldo Inicial	Saldo Final	Flujo del periodo
Activo Circulante	2,540,714,096	2,768,279,338	227,565,242
Efectivo y equivalentes	2,189,548,702	2,050,322,564 -	139,226,138
Derechos a recibir efectivo y equivalentes	328,449,882	711,459,829	383,009,947
Derechos a recibir bienes o servicios	23,111,150	9,353,948 -	13,757,202
Inventarios	- 1,603,005 -	4,674,752 -	3,071,747
Almacenes	1,207,367	1,817,749	610,382

OTROS ACTIVOS NO CIRCULANTES

Concepto	Saldo Inicial	Saldo Final	Flujo del periodo
Activo No Circulante	1,861,042,356	1,538,027,429	323,014,927
Derechos a recibir efectivo y equivalentes a largo plazo	1,110,557	1,110,557	-
Bienes inmuebles, infraestructura y construcciones en proeso	1,239,864,977	1,278,968,117 -	39,103,140
Bienes muebles	1,132,224,702	1,135,480,639 -	3,255,938
Activos intangibles	19,543,243	19,543,243	-
Depreciación, deterioro y amortización acumulada de bienes	- 531,753,489 -	897,189,703	365,436,214
Activos diferidos	52,366	52,366	-
Estimación por pérdida o deterioro de activos no circulantes	-	62,209 -	62,209

Universidad Autónoma de Aguascalientes
Notas de Desglose
Al 30 de Junio 2023
CUENTAS Y DOCUMENTOS POR PAGAR

CUENTAS POR PAGAR A CORTO PLAZO

Descripción	Importe	A 90 días	A 180 días	A 365 días	+ 365 días
Cuentas por Pagar a Corto Plazo	203,457,423			203,457,423	
Servicios Personales por Pagar a Corto Plazo	69,834,876			69,834,876	
Proveedores por Pagar a Corto Plazo	12,106,330			12,106,330	
Contratistas por Obras Publicas por Pagar a Corto Plazo	888,457			888,457	
Transferencias otorgadas por pagar a corto plazo	-			-	
Retenciones y Contribuciones por Pagar a Corto Plazo	23,435,547			23,435,547	
Devoluciones de la Ley de Ingresos por Pagar a Corto Plazo	- 4,064			- 4,064	
Otras Cuentas por Pagar a Corto Plazo	97,196,276			97,196,276	

DOCUMENTOS POR PAGAR A CORTO PLAZO

Descripción	Importe	A 90 días	A 180 días	A 365 días	+ 365 días
Documentos por Pagar a Corto Plazo	537,790			537,790	
Otros Documentos por Pagar a Corto Plazo	537,790			537,790	



Universidad Autónoma de Aguascalientes
Notas de Desglose
Al 30 de Junio 2023
FONDOS DE BIENES CON TERCEROS

FONDOS Y BIENES DE TERCEROS EN GARANTÍA Y/O ADMINISTRACIÓN

Descripción	Importe
Fondos y Bienes De Terceros En Garantía y/o Administración A Corto Plazo	6,242,964

Universidad Autónoma de Aguascalientes
Notas de Desglose
Al 30 de Junio 2023
FONDOS DE BIENES CON TERCEROS

FONDOS Y BIENES DE TERCEROS EN GARANTÍA Y/O ADMINISTRACION A LARGO PLAZO

Descripción	Importe
Fondos Y Bienes De Terceros En Garantía y/o Administración A Largo Plazo	75,322



Universidad Autónoma de Aguascalientes
Notas de Desglose
Al 30 de Junio 2023
PASIVOS DIFERIDOS DIFERIDOS Y OTROS PASIVOS

OTROS PASIVOS DIFERIDOS A CORTO PLAZO

Descripción	Importe	Naturaleza
Pasivos Diferidos A Corto Plazo	49,348,433	
Intereses cobrados por adelantado a corto plazo	49,348,433	

1.2 Notas del Estado de Actividades



Universidad Autónoma de Aguascalientes
Notas de Desglose
Al 30 de Junio 2023
INGRESOS

INGRESOS DE GESTIÓN

Descripción	Importe
Ingresos De Gestion	
Ingresos por venta de bienes y servicios	185,322,004
Ingresos por venta de mercancías	-
Ingresos por venta de bienes y servicios producidos en establecimientos del gobierno	-
Ingresos por venta de bienes y servicios de organismos descentralizados	185,322,004

PARTICIPACIONES, APORTACIONES, TRANSFERENCIAS, ASIGNACIONES, SUBSIDIOS Y OTRAS AYUDAS

Descripción	Importe
Participaciones, Aportaciones, Transferencias, Asignaciones y Subsidios	814,784,954
Convenios	-
Transferencias, asignaciones, subsidios y otras ayudas	814,784,954



Universidad Autónoma de Aguascalientes
Notas de Desglose
Al 30 de Junio 2023
OTROS INGRESOS

OTROS INGRESOS Y BENEFICIOS

Descripción	Importe
Otros ingresos financieros	24,683,832
Incremento por variación de inventarios	2,889,927
Otros ingresos y beneficios varios	32,072,607

Universidad Autónoma de Aguascalientes
Al 30 de Junio 2023
Notas de Desglose
GASTOS Y OTRAS PERDIDAS

GASTOS Y OTRAS PERDIDAS			
	Descripcion	Importe	%
GASTOS Y OTRAS PERDIDAS		1,259,792,580	100%
	Remuneraciones al Personal de Carácter Permanente	237,348,897	18.84%
	Remuneraciones al Personal de Carácter Transitorio	725,744.40	0.06%
	Remuneraciones Adicionales y Especiales	176,529,677	14.01%
	Seguridad Social	76,049,538	6.04%
	Otras Prestaciones Sociales y Económicas	154,411,999	12.26%
	Pago de Estímulos a Servidores Públicos	25,605,956	2.03%
	Materiales de Administración, Emisión de Documentos y Artículos Oficiales	5,026,238	0.40%
	Alimentos y Utensilios	3,067,097	0.24%
	Materias Primas, Materiales y Suministros Para Producción	6,510,866	0.52%
	Materiales y Artículos de Construcción y de Reparación	4,843,744	0.38%
	Productos Químicos, Farmacéuticos y de Laboratorio	5,256,825	0.42%
	Combustibles, Lubricantes y Aditivos	2,685,763	0.21%
	Vestuario, Blancos, Prendas de Protección y Artículos Deportivos	3,663,450	0.29%
	Herramientas, Refacciones y Accesorios Menores	3,023,351	0.24%
	Servicios Básicos	9,803,034	0.78%
	Servicios de Arrendamiento	7,389,410	0.59%
	Servicios Profesionales, Científicos y Técnicos y Otros Servicios	14,521,896	1.15%
	Servicios Financieros, Bancarios y Comerciales	3,432,121	0.27%
	Servicios de Instalación, Reparación, Mantenimiento y Conservación	24,655,799	1.96%
	Servicios de Comunicación Social y Publicidad	734,566	0.06%
	Servicios de Traslado y Viáticos	1,645,824	0.13%
	Servicios Oficiales	1,396,458	0.11%
	Otros Servicios Generales	14,364,507	1.14%
	Transferencias Internas al Sector Público	6,300.00	0.00%
	Transferencias a Entidades Paraestatales	0.00	0.00%
	Ayudas Sociales a Personas	794,591	0.06%
	Becas	19,269,964	1.53%
	Ayudas Sociales a Instituciones	1,630,309	0.13%
	Ayudas Sociales por Desastres Naturales y Otros Siniestros	500	0.00%
	Transferencias a Fideicomisos, Mandatos y Contratos Análogos a Entidades Paraestatales	84,154,922	6.68%
	Donativos A Instituciones Sin Fines De Lucro	137,154.95	0.01%
	Depreciación de Bienes muebles	357,760,937.10	28.40%
	Deterioro de Activos Biológicos	0.00	0.00%
	Amortización de Activos Intangibles	7,992,306.76	0.63%
	Disminución de Bienes por Perdida, Obsolescencia y Deterioro	2,924,218.80	0.23%
	Disminución de Inventarios de Mercancías Para Venta	3,665.69	0.00%
	Disminución de Almacén de Materiales y Suministros de Consumo	28,283.62	0.00%
	Gastos de Ejercicios Anteriores	227	0.00%
	Bonificaciones y Descuentos Otorgados	2,396,888	0.19%
	Diferencias pr Tipo de Cambio Negativas en Efectivo y Equivalentes	0.00	0.00%
	Otros Gastos Varios	6	0.00%
	Construcción en bienes no capitalizable	0.00	0.00%

1.3 Notas al Estado de Variación en la Hacienda Pública



Universidad Autónoma de Aguascalientes
Notas de Desglose
Al 30 de Junio 2023

HACIENDA PÚBLICA/PATRIMONIO CONTRIBUIDO

Concepto	Saldo Inicial	Saldo Final	Modificaciones
Aportaciones	0.00	0.00	0.00
Donaciones De Capital	261,929	261,929	0.00
Actualizacion De La Hacienda Publica/Patrimonio	104,873,000	104,873,000	0.00



Universidad Autónoma de Aguascalientes
Notas de Desglose
Al 30 de Junio 2023

HACIENDA PÚBLICA/PATRIMONIO GENERADO

Concepto	Saldo Inicial	Saldo Final	Flujo del periodo
Hacienda Publica /Patrimonio Generado	2,452,257,735	2,591,280,844	139,023,109
Resultados de Ejercicios Anteriores	2,754,197,659	2,892,919,372	- 138,721,713
Revaluos	200,000	200,000	-
Rectificaciones de Resultados de Ejercicios Anteriores	301,739,924	-301,438,527.62	- 301,396

1.4 Notas al Estado de Flujo de Efectivo



Universidad Autónoma de Aguascalientes
Notas de Desglose
Al 30 de Junio 2023
FLUJO DE EFECTIVO

FLUJO DE EFECTIVO

Concepto	Saldo Inicial	Saldo Final	Flujo del periodo
Efectivo y Equivalentes			
Efectivo y equivalentes	2,189,548,702	2,050,322,564 -	139,226,138
Efectivo	736,085	1,105,340	369,254
Bancos/tesorería	410,230,315	431,577,915	21,347,600
Bancos/dependencias y otros	0.00	0.00	0.00
Inversiones temporales (hasta 3 meses)	1,778,582,301	1,617,639,309 -	160,942,992
Fondos con afectación específica	0.00	0.00	0.00
Depositos de fondos de terceros en garantía y/o administración	0.00	0.00	0.00
Otros efectivos y equivalentes	0.00	0.00	0.00

Universidad Autónoma de Aguascalientes
Notas de Desglose
Al 30 de Junio 2023

BIENES INMUEBLES, INFRAESTRUCTURA Y CONSTRUCCIONES EN PROCESO

Concepto	Saldo Inicial	Saldo Final	Flujo del periodo
Bienes Inmuebles, Infraestructura y Construcciones	1,239,864,977	1,278,968,117	39,103,140
Terrenos	111,969,959	111,969,959	0.00
Edificios no habitacionales, no residenciales	765,977,070.19	797,760,165	31,783,095.05
Construcciones en proceso en bienes de dominio público	0.00	0.00	0.00
Construcciones en proceso en bienes propios	361,917,948	369,237,992.56	7,320,045

Universidad Autónoma de Aguascalientes
Notas de Desglose
Al 30 de Junio 2023

BIENES MUEBLES E INTANGIBLES

Concepto	Saldo Inicial	Saldo Final	Flujo del periodo
Bienes Muebles	1,132,224,702	1,135,480,639	3,255,938
Mobiliario y equipo de administración	529,601,854	529,797,099	195,246
Mobiliario y equipo educacional recreativo	157,212,843	159,449,653	2,236,810
Equipo e instrumental médico y de laboratorio	215,960,806	216,024,681	63,876
Vehículos y equipo de transporte	62,096,663	62,852,696	756,033.32
Equipo de defensa y seguridad	0.00	0.00	0.00
Maquinaria, otros equipos y herramientas	153,623,854	153,633,327	9,473
Colecciones, obras de arte y objetos valiosos	13,503,904	13,528,404	24,500
Activos biológicos	224,778	194,778	-30,000.00
Activos intangibles	19,543,243	19,543,243	0.00
Software	11,434,123	11,434,123	0.00
Patentes, marcas y derechos	40,600	40,600	0.00
Licencias	7,338,324	7,338,324	0.00
Otros activos intangibles	730,196	730,196	0.00
TOTAL_	1,151,767,945	1,155,023,882	3,255,938

CONCILIACIÓN DEL FLUJO DE EFECTIVO

Descripción	Importe
Otros Gastos y Pérdidas Extraordinarias	371,106,079
Estimaciones, depreciaciones, deterioros, obsolescencia y amortizaciones	368,709,412
Estimaciones por pérdida o deterioro de activos circulantes	0
Estimaciones por pérdida o deterioro de activos no circulantes	0
Depreciación de bienes inmuebles	0
Depreciación de infraestructura	0
Depreciación de bienes muebles	357,760,937
Deterioro de los activos biológicos	0
Amortización de activos intangibles	7,992,307
Disminución de Bienes por pérdida, obsolescencia y deterioro	2,924,219
Provisiones	0
Provisiones de pasivos a corto plazo	0
Provisiones de pasivos a largo plazo	0
Disminución de inventarios	0
Disminución de inventarios de mercancías para venta	3,666
Disminución de inventarios de mercancías terminadas	0
Disminución de inventarios de mercancías en proceso de elaboración	0
Disminución de inventarios de materias primas, materiales y suministros para producción	0
Disminución de almacén de materiales y suministros de consumo	28,284
Aumento por insuficiencia de estimaciones por pérdida o deterioro u obsolescencia	0
Aumento por insuficiencia de estimaciones por pérdida o deterioro u obsolescencia	0
Aumento por insuficiencia de provisiones	0
Aumento por insuficiencia de provisiones	0
Otros gastos	2,396,667
Gastos de ejercicios anteriores	-227
Pérdidas por responsabilidades	0
Bonificaciones y descuentos otorgados	2,396,888
Diferencias por tipo de cambio negativas en efectivo y equivalentes	0
Diferencias de cotizaciones negativas en valores negociables	0
Resultado por posición monetaria	0
Pérdidas por participación patrimonial	0
Otros gastos varios	6
Inversión Pública	0
Inversión pública no capitalizable	0
Construcción en bienes no capitalizable	0

Universidad Autónoma de Aguascalientes
Notas de Desglose
Al 30 de Junio 2023

PASIVOS CONTINGENTES			
Clave	Descripción	Concepto	Importe estimado
Juicios	Demandas judiciales en proceso de resolución	Crédito fiscal determinado por auditoría del ejercicio 2015 del IMSS	23,478,434.85
Garantías	Bienes otorgados en garantía de cumplimiento	Administración de bienes controlables acumulado	70,472,505.53
Avales			0.00
Pensiones Y Jubilaciones			0.00



CONCILIACIÓN ENTRE LOS EGRESOS PRESUPUESTARIOS Y LOS GASTOS CONTABLES

Concepto	Importe
1. Total de egresos (presupuestarios)	1,018,294,079.18
2. Menos egresos presupuestarios no contables	133,738,198.74
Mobiliario y equipo de administración	308,994.60
Mobiliario y equipo educacional y recreativo	2,272,616.52
Equipo e instrumental médico y de laboratorio	234,983.85
Vehículos y equipo de transporte	0.00
Equipo de defensa y seguridad	0.00
Maquinaria, otros equipos y herramientas	107,168.15
Colecciones, Obras de Arte y Objetos Valisos	0.00
Activos biológicos	0.00
Bienes inmuebles	0.00
Activos intangibles	0.00
Obra pública en bienes propios	28,382,159.86
Acciones y participaciones de capital	0.00
Compra de títulos y valores	0.00
Inversiones en fideicomisos, mandatos y otros análogos	0.00
Provisiones para contingencias y otras erogaciones especiales	0.00
Amortización de la deuda pública	0.00
Adeudos de ejercicios fiscales anteriores (ADEFAS)	100,841,129.74
Otros egresos presupuestales no contables	1,591,146.02
3. Más gastos contables no presupuestales	375,236,699.88
Estimaciones, depreciaciones, deterioros, obsolescencia y amortizaciones	0.00
Provisiones	0.00
Disminución de inventarios	0.00
Aumento por insuficiencia de estimaciones por pérdida o deterioro u obsolescencia	0.00
Aumento por insuficiencia de provisiones	0.00
Otros gastos	3,993,465.96
Otros gastos contables no presupuestales	371,243,234
4. Total de Gasto Contable (4 = 1 - 2 + 3)	1,259,792,580.32

CONCILIACIÓN ENTRE LOS INGRESOS PRESUPUESTARIOS Y CONTABLES

Concepto	Importe
1. Ingresos Presupuestarios	1,567,929,171
2. Más ingresos contables no presupuestarios	6,478,910
Incremento por variación de inventarios	-25,593,697
Disminución del exceso de estimaciones por pérdida o deterioro u obsolescencia	0
Disminución del exceso de provisiones	0
Otros ingresos y beneficios varios	32,072,607
Otros ingresos contables no presupuestarios	0
3. Menos ingresos presupuestarios no contables	514,654,758
Productos de capital	0
Aprovechamientos capital	0
Ingresos derivados de financiamientos	514,654,758
Otros ingresos presupuestarios no contables	0
4. Ingresos Contables (4 = 1 + 2 - 3)	1,059,753,324

2. NOTAS DE MEMORIA

2.1 Cuentas de Orden Contable



Universidad Autónoma de Aguascalientes
NOTAS DE MEMORIA (CUENTAS DE ORDEN)
Al 30 de Junio 2023

CUENTAS DE ORDEN CONTABLES

NOMBRE DE LA CUENTA	Saldo inicial	Saldo Final
VALORES		
Valores en Custodia	0.00	0.00
Custodia de Valores	0.00	0.00
Instrumentos de Crédito Prestados a Formadores de Mercado	0.00	0.00
Préstamo de Instrumentos de Crédito a Formadores de Mercado y su Garantía	0.00	0.00
Instrumentos de Crédito Recibidos en Garantía de los Formadores de Mercado	0.00	0.00
Garantía de Créditos Recibidos de los Formadores de Mercado	0.00	0.00
EMISION DE OBLIGACIONES		
Autorización para la Emisión de Bonos, Títulos y Valores de la Deuda Pública Interna	0.00	0.00
Autorización para la Emisión de Bonos, Títulos y Valores de la Deuda Pública Externa	0.00	0.00
Emisiones Autorizadas de la Deuda Pública Interna y Externa	0.00	0.00
Suscripción de Contratos de Préstamos y Otras Obligaciones de la Deuda Pública Interna	0.00	0.00
Suscripción de Contratos de Préstamos y Otras Obligaciones de la Deuda Pública Externa	0.00	0.00
Contratos de Préstamos y Otras Obligaciones de la Deuda Pública Interna y Externa	0.00	0.00
AVALES Y GARANTIAS		
Avales Autorizados	0.00	0.00
Avales Firmados	0.00	0.00
Fianzas y Garantías Recibidas por Deudas a Cobrar	0.00	0.00
Fianzas y Garantías Recibidas	0.00	0.00
Fianzas Otorgadas para Respaldar Obligaciones no Fiscales del Gobierno	0.00	0.00
Fianzas Otorgadas del Gobierno para Respaldar Obligaciones no Fiscales	0.00	70,472,505.53
Bienes otorgados en garantía de cumplimiento		
JUICIOS		
Demandas Judicial en Proceso de Resolución	0.00	23,478,434.85
Resolución de Demandas en Proceso Judicial	0.00	0.00
INVERSION MEDIANTE PROYECTOS PARA PRESTACION DE SERVICIOS (PPS) Y SIMILARES		
Contratos para Inversión Mediante Proyectos para Prestación de Servicios (PPS) y Similares	0.00	0.00
Inversión Pública Contratada Mediante Proyectos para Prestación de Servicios (PPS) y Similares	0.00	0.00
BIENES EN CONCESIONADOS O EN COMODATO		
Bienes Bajo Contrato en Concesión	0.00	0.00
Contrato de Concesión por Bienes	0.00	0.00
Bienes Bajo Contrato en Comodato	0.00	0.00
Contrato de Comodato por Bienes	0.00	0.00
Bienes Arqueológicos en custodia	0.00	70.00

2.2 Cuentas de Orden Presupuestaria



UNIVERSIDAD AUTÓNOMA DE AGUASCALIENTES
NOTAS DE MEMORIA (CUENTAS DE ORDEN)
Al 30 de Junio 2023

PRESUPUESTALES

NOMBRE DE LA CUENTA	CARGOS	ABONOS
LEY DE INGRESOS	5,779,197,315	5,779,197,315
Ley de Ingresos Estimada	2,419,696,928	0
Ley de Ingresos por Ejecutar	1,567,929,171	2,643,338,973
Modificaciones a la Ley de Ingresos Estimada	223,642,045	0
Ley de Ingresos Devengada	1,567,929,171	1,567,929,171
Ley de Ingresos Recaudada	0	1,567,929,171
PRESUPUESTO DE EGRESOS	6,630,775,818	6,630,775,818
Presupuesto de Egresos Aprobado	0	2,419,696,928
Presupuesto de Egresos por Ejercer	2,643,338,973	1,018,294,079
Modificaciones al Presupuesto de Egresos Aprobado	0	223,642,045
Presupuesto de Egresos Comprometido	1,018,294,079	1,018,294,079
Presupuesto de Egresos Devengado	1,018,294,079	1,018,294,079
Presupuesto de Egresos Ejercido	1,018,294,079	932,554,608
Presupuesto de Egresos Pagado	932,554,608	0

3.- NOTAS DE GESTIÓN ADMINISTRATIVA

3.1 Introducción

Uno de los objetivos postulados en el Plan de Trabajo de la actual administración, expone el compromiso de trabajar de manera decidida en acciones relacionadas con la administración financiera transparente, responsable y eficiente. Dicho objetivo se ha cumplido puesto que, gozamos de un sostenido equilibrio financiero.

Como parte de la información financiera las notas a los estados financieros, se consideran parte integrante de la misma y han sido reveladas presupuestal y financieramente en unidades monetarias.

Las notas de gestión administrativa tienen como finalidad revelar el contexto de los aspectos económicos financieros más relevantes que influyen en las decisiones del periodo y que fueron consideradas en la elaboración de los estados financieros, con la finalidad de tener una mejor comprensión de los mismos y de las características particulares que los afectan o pudieran afectar periodos posteriores.

En atención a lo expresado, presentamos los siguientes documentos informativos.

3.2 Panorama económico y financiero

Los criterios generales de la política económica explican las medidas de política fiscal, sobre la cual se elaboraron los paquetes económicos integrados por las diversas fuentes de financiamiento que sustentan el presupuesto de la Universidad. Los montos de ingresos previstos, así como de gastos deben en todo momento contribuir a alcanzar las metas anuales de los requerimientos Financieros de la Universidad.

3.3 Autorización e Historia

La Universidad Autónoma de Aguascalientes, es un órgano descentralizado del Estado de Aguascalientes, con personalidad jurídica propia para adquirir y administrar bienes. Cuya función es impartir la enseñanza media y superior, en el Estado de Aguascalientes, realizar investigación científica y humanística, atender beneficios de la cultura a los diversos sectores de la población, lo anterior de acuerdo a lo establecido en su Ley Orgánica Publicada en el Periódico Oficial del estado en fecha 24 de febrero de 1974.

3.4 Organización y Objeto Social

La función principal de la Universidad es impartir la enseñanza media y superior, en el Estado de Aguascalientes, realizar investigación científica y humanística, atender beneficios de la cultura a los diversos sectores de la población, lo anterior de acuerdo a lo establecido en su Ley Orgánica Publicada en el Periódico Oficial del estado en fecha 24 de febrero de 1974.

3.5 Bases de Preparación de los Estados Financieros

La información revelada en los estados financieros, se encuentra expresado en moneda nacional y han sido elaborados de conformidad con las disposiciones de la Contabilidad Gubernamental y sustentada en los dispuesto por los postulados básicos de contabilidad Como normativa supletoria se aplicará conforme al marco conceptual de la contabilidad gubernamental.

3.6 Políticas de Contabilidad Significativas

Como parte de las políticas significativas a considerar en la interpretación de la información financiera por lo correspondiente al ejercicio fiscal que se presenta, se debe considerar lo siguiente:

- a) Las cifras son presentadas en base al devengo contable, del ingreso y del gasto.
- b) Los ingresos de entidades auxiliares se presentan conforme a la utilidad real, y no sobre el total de la transacción de venta.
- c) La depreciación del activo no circulante, fue calculada conforme a los porcentajes y vida útil establecida por el CONAC.
- d) Se implementó como parte del catálogo de bienes, los niveles de clasificación establecidas en las Reglas Generales y Especificas de Valoración del Patrimonio.
- e) Las cifras del padrón de bienes contienen reconocimientos que incluyen bienes no capitalizables según la contabilidad gubernamental, los cuales están en proceso de actualización.
- f) El registro de anticipos otorgados, afecta contable y presupuestalmente.

3.7 Posición en Moneda Extranjera y Protección por Riesgo Cambiario

Sin información que detallar.

3.8 Reporte Analítico del Activo

Universidad Autónoma de Aguascalientes					
Estado Analítico del Activo					
Del 01 de Enero al 30 de Junio 2023					
(Cifras en Pesos)					
CONCEPTO	Saldo Inicial	Cargos del Periodo	Abonos del Periodo	Saldo Final	Variación del Periodo
ACTIVO	4,401,756,452	30,663,154,677	30,758,604,362	4,306,306,767	-95,449,685
Activo Circulante	2,540,714,096	30,588,157,846	30,360,592,604	2,768,279,338	227,565,242
Efectivo y Equivalentes	2,189,548,702	28,200,915,887	28,340,142,025	2,050,322,564	-139,226,138
Derechos a Recibir Efectivo o Equivalentes	328,449,882	2,367,618,144	1,984,608,197	711,459,829	383,009,947
Derechos a Recibir Bienes o Servicios	23,111,150	6,563,037	20,320,239	9,353,948	-13,757,202
Inventarios	-1,603,005	7,387,457	10,459,204	-4,674,752	-3,071,747
Almacenes	1,207,367	5,673,321	5,062,939	1,817,749	610,382
Estimación por Pérdida o Deterioro de Activos Circulantes	0	0	0	0	0
Otros Activos Circulantes	0	0	0	0	0
Activo No Circulante	1,861,042,356	74,996,831	398,011,758	1,538,027,429	-323,014,927
Inversiones Financieras a Largo Plazo	0	0	0	0	0
Derechos a Recibir Efectivo o Equivalentes a Largo Plazo	1,110,557	0	0	1,110,557	0
Bienes Inmuebles, Infraestructura y Construcciones en Proceso	1,239,864,977	70,893,957	31,790,817	1,278,968,117	39,103,140
Bienes Muebles	1,132,224,702	3,723,635	467,697	1,135,480,639	3,255,938
Activos Intangibles	19,543,243	0	0	19,543,243	0
Depreciación, Deterioro y Amortización Acumulada de Bienes	-531,753,489	317,030	365,753,244	-897,189,703	-365,436,214
Activos Diferidos	52,366	0	0	52,366	0
Estimación por Pérdida o Deterioro de Activos no Circulantes	0	62,209	0	62,209	62,209
Otros Activos No Circulantes	0	0	0	0	0

Bajo protesta de decir verdad declaramos que los Estados Financieros y sus Notas son razonablemente correctos y responsabilidad del emisor

3.9 Fideicomisos, Mandatos y Análogos

Sin información que detallar.

3.10 Reporte de la Recaudación

Universidad Autónoma de Aguascalientes Estado de Actividades Del 01 de Enero al 30 de Junio 2023 (Cifras en Pesos)		2023	2022
INGRESOS Y OTROS BENEFICIOS			
Ingresos de la Gestión:		185,322,004	189,983,546
Impuestos		0	0
Cuotas y Aportaciones de Seguridad Social		0	0
Contribuciones de Mejoras		0	0
Derechos		0	0
Productos		0	0
Aprovechamientos		0	0
Ingresos por Venta de Bienes y Prestación de Servicios		185,322,004	189,983,546
Participaciones, Aportaciones, Convenios, Incentivos Derivados de la Colaboración Fiscal, Fondos Distintos de Aportaciones, Transferencias, Asignaciones, Subsidios y Subvenciones, y Pensiones y Jubilaciones		814,784,954	742,471,763
Participaciones, Aportaciones, Convenios, Incentivos Derivados de la Colaboración Fiscal y Fondos Distintos de Aportaciones		0	0
Transferencias, Asignaciones, Subsidios y Subvenciones, y Pensiones y Jubilaciones		814,784,954	742,471,763
Otros Ingresos y Beneficios		59,646,366	182,625,656
Ingresos Financieros		24,683,832	36,194,066
Incremento de la Variación de Inventarios		2,889,927	158,575
Disminución del Exceso de Estimaciones por Pérdida o Deterioro u Obsolescencia		0	0
Disminución del Exceso de Provisiones		0	0
Otros Ingresos y Beneficios Vanos		32,072,607	146,273,015
Total de Ingresos y Otros Beneficios		1,059,753,324	1,115,080,965
GASTOS Y OTRAS PERDIDAS			
Gastos de Funcionamiento		782,692,761	728,032,705
Servicios Personales		670,671,811	629,575,853
Materiales y Suministros		34,077,335	38,422,415
Servicios Generales		77,943,615	60,034,437
Transferencias, Asignaciones, Subsidios y Otras Ayudas		105,993,741	192,946,645
Transferencias Internas y Asignaciones al Sector Público		6,300	0
Transferencias al Resto del Sector Público		0	0
Subsidios y Subvenciones		0	0
Ayudas Sociales		21,695,364	21,120,101
Pensionamientos y Jubilaciones		0	0
Transferencias a Fideicomisos, Mandatos y Contratos Análogos		84,154,922	171,077,960
Transferencias a la Seguridad Social		0	0
Donativos		137,155	748,584
Transferencias al Exterior		0	0
Participaciones y Aportaciones		0	0
Participaciones		0	0
Aportaciones		0	0
Convenios		0	0
Intereses, Comisiones y Otros Gastos de la Deuda Pública		0	0
Intereses de la Deuda Pública		0	0
Comisiones de la Deuda Pública		0	0
Gastos de la Deuda Pública		0	0
Costo por Coberturas		0	0
Apoyos Financieros		0	0
Otros Gastos y Pérdidas Extraordinarias		371,106,079	2,741,829
Estimaciones, Depreciaciones, Deterioros, Obsolescencia y Amortizaciones		368,677,463	0
Provisiones		0	0
Disminución de inventarios		31,949	4,576
Aumento por Insuficiencia de Estimaciones por Pérdida o Deterioro y Obsolescencia		0	0
Aumento por Insuficiencia de Provisiones		0	0
Otros Gastos		2,396,667	2,737,253
Inversión Pública		0	0
Inversión Pública No Capitalizable		0	0
Total de Gastos y Otras Pérdidas		1,259,792,580	923,721,179
Resultado del Ejercicio (Ahorro/Desahorro)		-200,039,256	191,359,786

Bajo protesta de decir verdad declaramos que los Estados Financieros y sus Notas son razonablemente correctos y responsabilidad del emisor

Sin variaciones significativas.

3.11 Información sobre la Deuda y el Reporte Analítico de la Deuda

Sin información que detallar.

3.12 Calificaciones otorgadas

Sin información que detallar.

3.13 Proceso de Mejora

Sin información que detallar.

3.14 Información por Segmentos

Sin información que detallar.

3.15 Eventos Posteriores al Cierre


Sin información que detallar.

3.16 Partes Relacionadas

Sin información que detallar.

3.17 Responsabilidad Sobre la Presentación Razonable de la Información Contable

Bajo protesta de decir verdad declaramos que los Estados Financieros y sus notas, son razonablemente correctos y su contenido es responsabilidad de la Universidad.



M. en IMP. JORGE HUMBERTO LÓPEZ REYNOSO
DIRECTOR GENERAL DE FINANZAS



C.P. ILDA LETICIA GONZÁLEZ SERNA
JEFE DE DEPARTAMENTO DE
CONTABILIDAD