

Universidad Autónoma de Aguascalientes

Estado de Situación Financiera

Al 31 de Julio 2023

(Cifras en Pesos)



ACTIVO	2023	2022	PASIVO	2023	2022
<b>Activo circulante</b>			<b>Pasivo Circulante</b>		
Efectivo y Equivalentes	2,236,123,699	2,320,438,464	Cuentas por Pagar a Corto Plazo	201,982,189	353,929,452
Derechos a Recibir Efectivo o Equivalentes	656,486,694	294,073,684	Documentos por Pagar a Corto Plazo	0	1,855
Derecho a Recibir Bienes o Servicios	9,801,757	24,584,063	Porción a Corto Plazo de la Deuda Pública a Largo Plazo	0	0
Inventarios	-4,290,834	-18,867,976	Títulos y Valores a Corto Plazo	0	0
Almacenes	1,773,391	2,113,671	Pasivos Diferidos a Corto Plazo	50,901,815	37,096,400
Estimación por Pérdida o Deterioro de Activos Circulantes	0	0	Fondos y Bienes de Terceros en Garantía y/o Administración a Corto Plazo	11,202,677	10,073,045
Otros Activos Circulantes	0	0	Provisiones a Corto Plazo	0	0
<b>Total de Activos Circulantes</b>	<b>2,899,894,707</b>	<b>2,622,341,907</b>	Otros Pasivos a Corto Plazo	0	0
<b>Activo No Circulante</b>			<b>Total de Pasivo Circulante</b>	<b>264,086,681</b>	<b>401,100,753</b>
Inversiones Financieras a Largo Plazo	0	0	<b>Pasivo No Circulante</b>		
Derechos a Recibir Efectivo o Equivalentes a Largo Plazo	1,110,557	1,110,557	Cuentas por Pagar a Largo Plazo	0	0
Bienes Inmuebles, Infraestructura y Construcciones en Proceso	1,280,362,019	1,163,517,851	Documentos por Pagar a Largo Plazo	136,508	0
Bienes Muebles	1,135,894,131	1,075,169,709	Deuda Pública a Largo Plazo	0	0
Activos Intangibles	19,543,243	19,543,243	Pasivos Diferidos a Largo Plazo	1,899,662	1,899,662
Depreciación, Deterioro y Amortización Acumulada de Bienes	-897,189,703	-477,911,321	Fondos y Bienes de Terceros en Garantía y/o Administración a Largo Plazo	75,322	75,322
Activos Diferidos	52,366	52,366	Provisiones a Largo Plazo	1,556,961,227	1,359,924,895
Estimación por Pérdida o Deterioro de Activos No Circulantes	62,209	0	<b>Total de Pasivos No Circulantes</b>	<b>1,559,072,719</b>	<b>1,361,899,879</b>
<b>Total de Activos no Circulantes</b>	<b>1,539,834,823</b>	<b>1,781,482,406</b>	<b>Total del Pasivo</b>	<b>1,823,159,400</b>	<b>1,763,000,632</b>
Otros Activos No Circulantes	0	0	<b>HACIENDA PÚBLICA/PATRIMONIO</b>		
<b>Total de otros Activos No Circulantes</b>	<b>0</b>	<b>0</b>	Hacienda Pública/Patrimonio Contribuido		
<b>Total del Activo</b>	<b>4,439,729,530</b>	<b>4,403,824,312</b>	Aportaciones	0	0
			Donaciones de Capital	261,929	261,929
			Actualización de la Hacienda Pública/Patrimonio	104,873,000	104,873,000
			<b>Hacienda Pública/Patrimonio Generado</b>		
			Resultados del Ejercicio (Ahorro/Desahorro)	-137,107,939	224,187,205
			Resultados de Ejercicios Anteriores	2,950,181,667	2,613,437,805
			Revalúos	-200,000	-200,000
			Reservas	0	0
			Rectificaciones de Resultados de Ejercicios Anteriores	-301,438,528	-301,736,258
			<b>Exceso o Insuficiencia en la Actualización de la Hacienda Pública/Patrimonio</b>		
			Resultado por Posición Monetaria	0	0
			Resultado por Tenencia de Activos No Monetarios	0	0
			<b>Total Hacienda Pública/Patrimonio</b>	<b>2,616,570,130</b>	<b>2,640,823,681</b>
			<b>Total del Pasivo y Hacienda Pública/Patrimonio</b>	<b>4,439,729,530</b>	<b>4,403,824,312</b>

Bajo protesta de decir verdad declaramos que los Estados Financieros y sus Notas son razonablemente correctos y responsabilidad del emisor

  
M. en IMP. JORGE HUMBERTO LÓPEZ REYNOSO  
DIRECTOR GENERAL DE FINANZAS

  
C.P. ILDA LETICIA GONZÁLEZ SERNA  
JEFE DE DEPARTAMENTO DE CONTABILIDAD

Universidad Autónoma de Aguascalientes  
Estado de Flujo de Efectivo  
Del 01 de Enero al 31 de Julio 2023  
(Cifras en Pesos)



	2023	2022
<b>Flujos de Efectivo a las Actividades de Operación</b>		
<b>Origen</b>	<b>1,263,685,270</b>	<b>1,285,998,691</b>
Impuestos	0	0
Cuotas y Aportaciones de Seguridad Social	0	0
Contribuciones de Mejoras	0	0
Derechos	0	0
Productos	0	0
Aprovechamientos	0	0
Ingresos por Venta de Bienes y Prestación de Servicios	223,541,179	227,179,776
Participaciones, Aportaciones, Convenios, Incentivos Derivados de la Colaboración Fiscal y Fondos Distintos de Aportaciones	0	0
Transferencias, Asignaciones, Subsidios y Subvenciones, y Pensiones y Jubilaciones	973,555,198	872,582,108
Otros orígenes de operación	66,588,893	186,236,807
<b>Aplicación</b>	<b>1,400,793,209</b>	<b>1,061,811,486</b>
Servicios Personales	789,828,990	740,960,890
Materiales y Suministros	37,363,816	45,771,502
Servicios Generales	90,728,793	71,281,918
Transferencias Internas y Asignaciones al Sector Público	6,300	0
Transferencias al Resto del Sector Público	0	0
Subsidios y Subvenciones	0	0
Ayudas Sociales	22,344,402	22,299,693
Pensionamientos y Jubilaciones	0	0
Transferencias a Fideicomisos, Mandatos y Contratos Análogos	89,084,245	175,858,301
Transferencias a la Seguridad Social	0	0
Donativos	137,155	748,791
Transferencias al Exterior	0	0
Participaciones	0	0
Aportaciones	0	0
Convenios	0	0
Otras Aplicaciones de Operación	371,299,508	4,890,391
<b>Fujos Netos de Efectivos por Actividades de Operación</b>	<b>-137,107,939</b>	<b>224,187,205</b>
<b>Flujos de Efectivo de las Actividades de Inversión</b>		
<b>Origen</b>	<b>381,433,436</b>	<b>10,584,627</b>
Bienes Inmuebles, Infraestructura y Construcciones en Proceso	0	0
Bienes Muebles	0	0
Otros Orígenes de Inversión	381,433,436	10,584,627
<b>Aplicación</b>	<b>372,831,516</b>	<b>73,827,693</b>
Bienes Inmuebles, Infraestructura y Construcciones en Proceso	40,497,042	21,186,192
Bienes Muebles	3,669,430	23,812,635
Otras aplicaciones de inversión	328,665,044	28,828,866
<b>Fujos Netos de Efectivos por Actividades de Inversión</b>	<b>8,601,919</b>	<b>-63,243,066</b>
<b>Flujo de Efectivo de las Actividades de Financiamiento</b>		
<b>Origen</b>	<b>276,718,437</b>	<b>67,375,889</b>
Endeudamiento Neto	0	0
Interno	0	0
Externo	0	0
Otros Orígenes de Financiamiento	276,718,437	67,375,889
<b>Aplicación</b>	<b>101,637,420</b>	<b>11,668,299</b>
Servicios de la Deuda	0	0
Interno	0	0
Externo	0	0
Otras Aplicaciones de Financiamiento	101,637,420	11,668,299
<b>Fujos Netos de Efectivo por Actividades de Financiamiento</b>	<b>175,081,016</b>	<b>55,707,589</b>
<b>Incremento/Disminución Neta en el Efectivo y Equivalentes al Efectivo</b>	<b>46,574,997</b>	<b>216,651,728</b>
<b>Efectivo y Equivalentes al Efectivo al Inicio del Ejercicio</b>	<b>2,189,548,702</b>	<b>2,103,786,736</b>
<b>Efectivo y Equivalentes al Efectivo al Final del Ejercicio</b>	<b>2,236,123,699</b>	<b>2,320,438,464</b>

Bajo protesta de decir verdad declaramos que los Estados Financieros y sus Notas son razonablemente correctos y responsabilidad del emisor

M. en IMP. JORGE HUMBERTO LOPEZ REYNOSO  
DIRECTOR GENERAL DE FINANZAS

C.P. ILDA LETICIA GONZALEZ SERNA  
JEFE DE DEPARTAMENTO DE CONTABILIDAD

Universidad Autónoma de Aguascalientes  
Estado de Variación en la Hacienda Pública  
Del 01 de Enero al 31 de Julio 2023  
(Cifras en Pesos)



CONCEPTO	Hacienda Pública/Patrimonio Contribuido	Hacienda Pública/ Patrimonio Generado de Ejercicios Anteriores	Hacienda Pública/ Patrimonio Generado del Ejercicio	Exceso o Insuficiencia en la Actualización de la Hacienda Pública / Patrimonio	Total
<b>Hacienda Pública/Patrimonio Contribuido Neto de 2022</b>	<b>105,134,929</b>				<b>105,134,929</b>
Aportaciones	0				0
Donaciones al Capital	261,929				261,929
Actualización de la Hacienda Pública/Patrimonio	104,873,000				104,873,000
<b>Hacienda Pública/Patrimonio Generado Neto de 2022</b>		<b>2,303,114,389</b>	<b>149,143,346</b>		<b>2,452,257,735</b>
Resultados del Ejercicio (Ahorro/Desahorro)		0	149,143,346		149,143,346
Resultados de Ejercicios Anteriores		2,605,054,313	0		2,605,054,313
Revalúos		-200,000	0		-200,000
Reservas		0	0		0
Rectificaciones de Resultados de Ejercicios Anteriores		-301,739,924	0		-301,739,924
<b>Hacienda Pública/Patrimonio Neto Final de 2022</b>	<b>105,134,929</b>	<b>2,303,114,389</b>	<b>149,143,346</b>		<b>2,557,392,664</b>
<b>Cambios en la Hacienda Pública/Patrimonio Contribuido Neto de 2023</b>		<b>195,984,008</b>			<b>195,984,008</b>
Aportaciones	0	0			0
Donaciones de Capital	0	0			0
Actualización de la Hacienda Pública/Patrimonio	0	195,984,008			195,984,008
<b>Variaciones de la Hacienda Pública/Patrimonio Generado Neto de 2023</b>	<b>0</b>	<b>149,444,742</b>	<b>-286,251,284</b>		<b>-136,806,542</b>
Resultados del Ejercicio (Ahorro/Desahorro)	0	0	-137,107,939		-137,107,939
Resultados de Ejercicios Anteriores	0	149,143,346	-149,143,346		0
Revalúos	0	0	0		0
Reservas	0	0	0		0
Rectificaciones de Resultados de Ejercicios Anteriores	0	301,396	0		301,396
<b>Hacienda Pública/Patrimonio Neto Final de 2023</b>	<b>105,134,929.32</b>	<b>2,648,543,138.94 -</b>	<b>137,107,938.70</b>	<b>-</b>	<b>2,616,570,129.56</b>

Bajo protesta de decir verdad declaramos que los Estados Financieros y sus Notas son razonablemente correctos y responsabilidad del emisor

  
M. en IMP. JORGE HUMBERTO LÓPEZ REYNOSO  
DIRECTOR GENERAL DE FINANZAS

  
C.P. ILDA LETICIA GONZALEZ SERNA  
JEFE DE DEPARTAMENTO DE CONTABILIDAD

Universidad Autónoma de Aguascalientes  
Estado de Actividades  
Del 01 de Enero al 31 de Julio 2023  
(Cifras en Pesos)



	2023	2022
<b>INGRESOS Y OTROS BENEFICIOS</b>		
<b>Ingresos de la Gestión:</b>	<b>223,541,179</b>	<b>227,179,776</b>
Impuestos	0	0
Cuotas y Aportaciones de Seguridad Social	0	0
Contribuciones de Mejoras	0	0
Derechos	0	0
Productos	0	0
Aprovechamientos	0	0
Ingresos por Venta de Bienes y Prestación de Servicios	223,541,179	227,179,776
<b>Participaciones, Aportaciones, Convenios, Incentivos Derivados de la Colaboración Fiscal, Fondos Distintos de Aportaciones, Transferencias, Asignaciones, Subsidios y Subvenciones, y Pensiones y Jubilaciones</b>	<b>973,555,198</b>	<b>872,582,108</b>
Participaciones, Aportaciones, Convenios, Incentivos Derivados de la Colaboración Fiscal y Fondos Distintos de Aportaciones	0	0
Transferencias, Asignaciones, Subsidios y Subvenciones, y Pensiones y Jubilaciones	973,555,198	872,582,108
<b>Otros Ingresos y Beneficios</b>	<b>66,588,893</b>	<b>186,236,807</b>
Ingresos Financieros	29,403,399	39,672,505
Incremento de la Variación de Inventarios	2,894,354	158,575
Disminución del Exceso de Estimaciones por Pérdida o Deterioro u Obsolescencia	0	0
Disminución del Exceso de Provisiones	0	0
Otros Ingresos y Beneficios Varios	34,291,140	146,405,727
<b>Total de Ingresos y Otros Beneficios</b>	<b>1,263,685,270</b>	<b>1,285,998,691</b>
<b>GASTOS Y OTRAS PERDIDAS</b>		
<b>Gastos de Funcionamiento</b>	<b>917,921,599</b>	<b>858,014,311</b>
Servicios Personales	789,828,990	740,960,890
Materiales y Suministros	37,363,816	45,771,502
Servicios Generales	90,728,793	71,281,918
<b>Transferencias, Asignaciones, Subsidios y Otras Ayudas</b>	<b>111,572,101</b>	<b>198,906,785</b>
Transferencias Internas y Asignaciones al Sector Público	6,300	0
Transferencias al Resto del Sector Público	0	0
Subsidios y Subvenciones	0	0
Ayudas Sociales	22,344,402	22,299,693
Pensiones y Jubilaciones	0	0
Transferencias a Fideicomisos, Mandatos y Contratos Análogos	89,084,245	175,858,301
Transferencias a la Seguridad Social	0	0
Donativos	137,155	748,791
Transferencias al Exterior	0	0
<b>Participaciones y Aportaciones</b>	<b>0</b>	<b>0</b>
Participaciones	0	0
Aportaciones	0	0
Convenios	0	0
<b>Intereses, Comisiones y Otros Gastos de la Deuda Pública</b>	<b>0</b>	<b>0</b>
Intereses de la Deuda Pública	0	0
Comisiones de la Deuda Pública	0	0
Gastos de la Deuda Pública	0	0
Costo por Coberturas	0	0
Apoyos Financieros	0	0
<b>Otros Gastos y Pérdidas Extraordinarias</b>	<b>371,299,508</b>	<b>4,890,391</b>
Estimaciones, Depreciaciones, Deterioros, Obsolescencia y Amortizaciones	368,677,463	1,889,643
Provisiones	0	0
Disminución de inventarios	31,970	4,645
Aumento por Insuficiencia de Estimaciones por Pérdida o Deterioro y Obsolescencia	0	0
Aumento por Insuficiencia de Provisiones	0	0
Otros Gastos	2,590,075	2,996,103
<b>Inversión Pública</b>	<b>0</b>	<b>0</b>
Inversión Pública No Capitalizable	0	0
<b>Total de Gastos y Otras Pérdidas</b>	<b>1,400,793,209</b>	<b>1,061,811,486</b>
<b>Resultado del Ejercicio (Ahorro/Desahorro)</b>	<b>-137,107,939</b>	<b>224,187,205</b>

Bajo protesta de decir verdad declaramos que los Estados Financieros y sus Notas son razonablemente correctos y responsabilidad del emisor

  
M. en IMP. JORGE HUMBERTO LÓPEZ REYNOSO  
DIRECTOR GENERAL DE FINANZAS


  
C.P. ILDA LETICIA GONZALEZ SERNA  
JEFE DE DEPARTAMENTO DE CONTABILIDAD

Universidad Autónoma de Aguascalientes  
 Estado Analítico del Activo  
 Del 01 de Enero al 31 de Julio 2023  
 (Cifras en Pesos)



CONCEPTO	Saldo Inicial	Cargos del Periodo	Abonos del Periodo	Saldo Final	Variación del Periodo
<b>ACTIVO</b>	<b>4,401,756,452</b>	<b>34,559,371,844</b>	<b>34,521,398,766</b>	<b>4,439,729,530</b>	<b>37,973,078</b>
<b>Activo Circulante</b>	<b>2,540,714,096</b>	<b>34,482,567,618</b>	<b>34,123,387,008</b>	<b>2,899,894,707</b>	<b>359,180,610</b>
Efectivo y Equivalentes	2,189,548,702	31,839,311,521	31,792,736,524	2,236,123,699	46,574,997
Derechos a Recibir Efectivo o Equivalentes	328,449,882	2,621,305,019	2,293,268,208	656,486,694	328,036,811
Derechos a Recibir Bienes o Servicios	23,111,150	7,286,855	20,596,248	9,801,757	-13,309,392
Inventarios	-1,603,005	8,881,809	11,569,638	-4,290,834	-2,687,830
Almacenes	1,207,367	5,782,414	5,216,390	1,773,391	566,024
Estimación por Pérdida o Deterioro de Activos Circulantes	0	0	0	0	0
Otros Activos Circulantes	0	0	0	0	0
<b>Activo No Circulante</b>	<b>1,861,042,356</b>	<b>76,804,225</b>	<b>398,011,758</b>	<b>1,539,834,823</b>	<b>-321,207,533</b>
Inversiones Financieras a Largo Plazo	0	0	0	0	0
Derechos a Recibir Efectivo o Equivalentes a Largo Plazo	1,110,557	0	0	1,110,557	0
Bienes Inmuebles, Infraestructura y Construcciones en Proceso	1,239,864,977	72,287,860	31,790,817	1,280,362,019	40,497,042
Bienes Muebles	1,132,224,702	4,137,127	467,697	1,135,894,131	3,669,430
Activos Intangibles	19,543,243	0	0	19,543,243	0
Depreciación, Deterioro y Amortización Acumulada de Bienes	-531,753,489	317,030	365,753,244	-897,189,703	-365,436,214
Activos Diferidos	52,366	0	0	52,366	0
Estimación por Pérdida o Deterioro de Activos no Circulantes	0	62,209	0	62,209	62,209
Otros Activos No Circulantes	0	0	0	0	0

Bajo protesta de decir verdad declaramos que los Estados Financieros y sus Notas son razonablemente correctos y responsabilidad del emisor

  
 M. en IMP. JORGE HUMBERTO LÓPEZ REYNOSO  
 DIRECTOR GENERAL DE FINANZAS

  
 C.P. ILDA LETICIA GONZÁLEZ SERINA  
 JEFE DE DEPARTAMENTO DE CONTABILIDAD

**Universidad Autónoma de Aguascalientes**  
**Estado Analítico de la Deuda y Otros Pasivos**  
**Del 01 de Enero al 31 de Julio 2023**  
**(Cifras en Pesos)**



Denominación de la Deuda	Moneda de Contratación	Institución o País Acreedor	Saldo Inicial del Periodo	Saldo Final del Periodo
<b>DEUDA PÚBLICA</b>				
<b>Corto Plazo</b>				
<b>Deuda Interna</b>				
		Instituciones de Crédito	0	0
		Títulos y Valores	0	0
		Arrendamientos Financieros	0	0
<b>Deuda Externa</b>				
		Organismos Financieros Internacionales	0	0
		Deuda Bilateral	0	0
		Títulos y Valores	0	0
		Arrendamientos Financieros	0	0
<b>Subtotal de Deuda Pública a Corto Plazo</b>				
<b>Largo Plazo</b>				
<b>Deuda Interna</b>				
		Instituciones de Crédito	0	0
		Títulos y Valores	0	0
		Arrendamientos Financieros	0	0
<b>Deuda Externa</b>				
		Organismos Financieros Internacionales	0	0
		Deuda Bilateral	0	0
		Títulos y Valores	0	0
		Arrendamientos Financieros	0	0
<b>Subtotal de Deuda Pública a Largo Plazo</b>				
<b>Total de Otros Pasivos</b>			1,763,000,632	1,823,159,400
<b>Total de Deuda Pública y Otros Pasivos</b>			<b>1,763,000,632</b>	<b>1,823,159,400</b>

Bajo protesta de decir verdad declaramos que los Estados Financieros y sus Notas son razonablemente correctos y responsabilidad del emisor

**M. en IMP. JORGE HUMBERTO LÓPEZ REYNOSO**  
**DIRECTOR GENERAL DE FINANZAS**

**C.P. ILDA LETICIA GONZALEZ SERNA**  
**JEFE DE DEPARTAMENTO DE CONTABILIDAD**


Universidad Autónoma de Aguascalientes  
Estado de Cambios en la Situación Financiera  
Del 01 de Enero al 31 de Julio 2023  
(Cifras en Pesos)



UNIVERSIDAD AUTÓNOMA  
DE AGUASCALIENTES

Concepto	Origen	Aplicación	Concepto	Origen	Aplicación
<b>ACTIVO</b>	<b>381,433,436</b>	<b>419,406,514</b>	<b>PASIVO</b>	<b>80,433,033</b>	<b>101,637,420</b>
<b>Activo Circulante</b>	<b>15,997,222</b>	<b>375,177,833</b>	<b>Pasivo Circulante</b>	<b>28,877,005</b>	<b>101,637,420</b>
Efectivo y Equivalentes	0	46,574,997	Cuentas por Pagar a Corto Plazo	0	97,262,339
Derechos a Recibir Efectivo o Equivalentes	0	328,036,811	Documentos por Pagar a Corto Plazo	0	178,418
Derechos a Recibir Bienes o Servicios	13,309,392	0	Porción a Corto Plazo de la Deuda Pública a Largo Plazo	0	0
Inventarios	2,687,830	0	Títulos y Valores a Corto Plazo	0	0
Almacenes	0	566,024	Pasivos Diferidos a Corto Plazo	28,877,005	0
Estimación por Pérdida o Deterioro de Activos Circulantes	0	0	Fondos y Bienes de Terceros en Garantía y/o Administración a Corto Plazo	0	4,196,663
Otros Activos Circulantes	0	0	Provisiones a Corto Plazo	0	0
<b>Activo No Circulante</b>	<b>365,436,214</b>	<b>44,228,681</b>	<b>Pasivo No Circulante</b>	<b>51,556,028</b>	<b>0</b>
Inversiones Financieras a Largo Plazo	0	0	Cuentas por Pagar a Largo Plazo	0	0
Derechos a Recibir Efectivo o Equivalentes a Largo Plazo	0	0	Documentos por Pagar a Largo Plazo	136,508	0
Bienes Inmuebles, Infraestructura y Construcciones en Proceso	0	40,497,042	Deuda Pública a Largo Plazo	0	0
Bienes Muebles	0	3,669,430	Pasivos Diferidos a Largo Plazo	0	0
Activos Intangibles	0	0	Fondos y Bienes de Terceros en Garantía y/o en Administración a Largo Plazo	0	0
Depreciación, Deterioro y Amortización Acumulada de Bienes	365,436,214	0	Provisiones a Largo Plazo	51,419,520	0
Activos Diferidos	0	0	<b>HACIENDA PÚBLICA/ PATRIMONIO</b>	<b>196,285,404</b>	<b>137,107,939</b>
Estimación por Pérdida o Deterioro de Activos no Circulantes	0	62,209	<b>Hacienda Pública/Patrimonio Contribuido</b>	<b>0</b>	<b>0</b>
Otros Activos no Circulantes	0	0	Aportaciones	0	0
			Donaciones de Capital	0	0
			Actualización de la Hacienda Pública / Patrimonio	0	0
			<b>Hacienda Pública/Patrimonio Generado</b>	<b>196,285,404</b>	<b>137,107,939</b>
			Resultados del Ejercicio (Ahorro / Desahorro)	0	137,107,939
			Resultados de Ejercicios Anteriores	195,984,008	0
			Revalúos	0	0
			Reservas	0	0
			Rectificaciones de Resultados de Ejercicios Anteriores	301,396	0
			<b>Exceso o Insuficiencia en la Actualización de la Hacienda Pública/Patrimonio</b>	<b>0</b>	<b>0</b>
			Resultado por Posición Monetaria	0	0
			Resultado por Tenencia de Activos no Monetarios	0	0

Bajo protesta de decir verdad declaramos que los Estados Financieros y sus Notas son razonablemente correctos y responsabilidad del emisor

  
M. en IMP. JORGE HUMBERTO LÓPEZ REYNOSO  
DIRECTOR GENERAL DE FINANZAS


  
C.P. ILDA LETICIA GONZÁLEZ SERNA  
JEFE DE DEPARTAMENTO DE CONTABILIDAD

Universidad Autónoma de Aguascalientes  
Pasivos Contingentes  
Del 01 de Enero al 31 de Julio 2023  
(Cifras en Pesos)



CLAVE	DESCRIPCIÓN	CONCEPTO	IMPORTE ESTIMADO
01 JUICIOS	DEMANDAS JUDICIALES EN PROCESO DE RESOLUCIÓN	CRÉDITO FISCAL DETERMINADO POR AUDITORIA DEL EJERCICIO 2015 DEL IMSS	23,478,435
02 GARANTIAS	BIENES OTORGADOS EN GARANTÍA DE CUMPLIMIENTO	ADMINISTRACIÓN DE BIENES CONTROLABLES ACUMULADO	70,472,506
03 AVALES	-	-	0
04 PENSIONES Y JUBILACIONES	-	-	0

Bajo protesta de decir verdad declaramos que los Estados Financieros y sus Notas son razonablemente correctos y responsabilidad del emisor

  
M. en IMP. JORGE HUMBERTO LÓPEZ REYNOSO  
DIRECTOR GENERAL DE FINANZAS

  
C.P. ILDA LETICIA GONZÁLEZ SERINA  
JEFE DE DEPARTAMENTO DE CONTABILIDAD



Universidad Autónoma de Aguascalientes

Intereses de la Deuda


Del 01 de Enero al 31 de Julio 2023

(Cifras en Pesos)



Identificación de Crédito o Instrumento	Contratación / Colocación	Amortización	Intereses
" NO SE TUVO INTERESES DE LA DEUDA"			

Bajo protesta de decir verdad declaramos que los Estados Financieros y sus Notas son razonablemente correctos y responsabilidad del emisor

  
M. en IMP. JORGE HUMBERTO LÓPEZ REYNOSO  
DIRECTOR GENERAL DE FINANZAS

  
C.P. ILDA LETICIA GONZALEZ SERNA  
JEFE DE DEPARTAMENTO DE CONTABILIDAD

Universidad Autónoma de Aguascalientes  
Endeudamiento Neto  
Del 01 de Enero al 31 de Julio 2023  
(Cifras en pesos)



Identificación de Crédito o Instrumento	Contratación / Colocación	Amortización	Endeudamiento Neto
"NO SE TUVO ENDEUDAMIENTO NETO"			

Bajo protesta de decir verdad declaramos que los Estados Financieros y sus Notas son razonablemente correctos y responsabilidad del emisor

  
M. en IMP. JORGE HUMBERTO LÓPEZ REYNOSO  
DIRECTOR GENERAL DE FINANZAS

  
C.P. ILDA LETICIA GONZALEZ SERNA  
JEFE DE DEPARTAMENTO DE CONTABILIDAD

Universidad Autónoma de Aguascalientes  
 Estado Analítico de Ingresos  
 Del 01 de Enero al 31 de Julio 2023  
 (Cifras en pesos)



Rubro de Ingresos	Ingreso					Diferencia
	Estimado	Ampliaciones y Reducciones	Modificado	Devengado	Recaudado	
Impuestos						
Cuotas y Aportaciones de Seguridad Social	0	0	0	0	0	0
Contribuciones de Mejoras	0	0	0	0	0	0
Derechos	0	0	0	0	0	0
Productos	0	0	0	0	0	0
Aprovechamientos	0	0	0	0	0	0
Ingresos por Venta de Bienes, Prestación de Servicios y Otros Ingresos	580,108,754	3,309,812	583,418,566	283,596,342	283,596,342	296,512,412
Participaciones, Aportaciones, Convenios, Incentivos Derivados de la Colaboración Fiscal y Fondos Distintos de Aportaciones	0	0	0	0	0	0
Transferencias, Asignaciones, Subsidios y Subvenciones, y Pensiones y Jubilaciones	1,499,988,082	45,667,468	1,545,655,550	973,555,198	973,555,198	526,432,884
Ingresos Derivados de Financiamiento	339,600,092	180,934,703	520,534,795	520,534,795	520,534,795	-180,934,703
<b>Total</b>	<b>2,419,696,928</b>	<b>229,911,984</b>	<b>2,649,608,912</b>	<b>1,777,686,335</b>	<b>1,777,686,335</b>	<b>642,010,593</b>
				<b>Ingresos excedentes</b>		

**Universidad Autónoma de Aguascalientes**  
**Estado Analítico del Ingreso por Fuente de Financiamiento**  
**Del 01 de Enero al 31 de Julio 2023**  
**(Cifras en pesos)**



Fuente de Financiamiento	Ingreso					Diferencia
	Estimado	Ampliaciones y Reducciones	Modificado	Devengado	Recaudado	
<b>Ingresos del Poder Ejecutivo Federal o Estatal y de los Municipios</b>						
Impuestos	0	0	0	0	0	0
Cuotas y Aportaciones de Seguridad Social	0	0	0	0	0	0
Contribuciones de Mejoras	0	0	0	0	0	0
Derechos	0	0	0	0	0	0
Productos	0	0	0	0	0	0
Aprovechamientos	0	0	0	0	0	0
Participaciones, Aportaciones, Convenios, Incentivos						
Derivados de la Colaboración Fiscal y Fondos Distintos de Aportaciones.	0	0	0	0	0	0
Transferencias, Asignaciones, Subsidios y Subvenciones, y Pensiones y Jubilaciones	0	0	0	0	0	0
<b>Ingresos de los Entes Públicos de los Poderes Legislativo y Judicial, de los órganos Autónomos y del Sector Paraestatal o Paramunicipal, así como de las Empresas Productivas del Estado</b>						
Cuotas y Aportaciones de Seguridad Social	0	0	0	0	0	0
Productos	0	0	0	0	0	0
Ingresos por Ventas de Bienes, Prestación de Servicios y Otros Ingresos	580,108,754	3,309,812	583,418,566	283,596,342	283,596,342	296,512,412
Transferencias, Asignaciones, Subsidios y Subvenciones, y Pensiones y Jubilaciones	1,499,988,082	45,667,468	1,545,655,550	973,555,198	973,555,198	526,432,884
<b>Ingresos Derivados de Financiamiento</b>						
Ingresos Derivados de Financiamientos	339,600,092	180,934,703	520,534,795	520,534,795	520,534,795	-180,934,703
<b>Total</b>	<b>2,419,696,928</b>	<b>229,911,984</b>	<b>2,649,608,912</b>	<b>1,777,686,335</b>	<b>1,777,686,335</b>	<b>642,010,593</b>
				<b>Ingresos excedentes</b>		

**Universidad Autónoma de Aguascalientes**  
**Estado Analítico del Ejercicio del Presupuesto de Egresos**  
**Clasificación por Objeto del Gasto (Capítulo y Concepto)**  
**Del 01 de Enero al 31 de Julio 2023**



(Cifras en pesos)

Concepto	Egresos					Subejercicio
	Aprobado	Ampliaciones/ (Reducciones)	Modificado	Devengado	Pagado	
<b>Servicios Personales</b>						
Remuneraciones al Personal de Carácter Permanente	597,014,352	-81,544,782	515,469,570	277,177,064	261,656,000	238,292,507
Remuneraciones al Personal de Carácter Transitorio	0	920,742	920,742	735,085	723,509	185,657
Remuneraciones Adicionales y Especiales	385,847,135	21,038,876	406,886,011	206,868,201	142,689,061	200,017,810
Seguridad Social	218,372,502	50,972,888	269,345,390	102,212,244	102,208,766	167,133,146
Otras Prestaciones Sociales y Económicas	441,655,080	24,763,845	466,418,925	172,280,719	171,513,923	294,138,206
Previsiones	3,000,000	-2,015,600	984,400	0	0	984,400
Pago de Estimulos a Servidores Públicos	83,870,859	-17,953,552	65,917,306	30,555,678	29,365,999	35,361,629
<b>Materiales y Suministros</b>						
Material de Administración, Emisión de Documentos y Artículos Oficiales	40,617,138	31,345,301	71,962,439	6,198,476	6,045,249	65,763,963
Alimentos y Utensilios	6,845,823	221,001	7,066,824	3,385,655	3,341,893	3,681,169
Materias Primas y Materiales de Producción y Comercialización	30,649,266	568,070	31,217,336	7,166,734	7,107,138	24,050,602
Materiales y Artículos de Construcción y de Reparación	8,544,239	5,735,413	14,279,652	5,234,468	5,090,065	9,045,184
Productos Químicos, Farmacéuticos y de Laboratorio	14,992,738	-1,723,730	13,269,008	5,561,964	5,370,625	7,707,044
Combustibles, Lubrificantes y Aditivos	7,226,350	-235,800	6,990,550	3,206,933	3,192,004	3,783,617
Vestuario, Blancos, Prendas de Protección y Artículos Deportivos	12,231,706	1,977,616	14,209,322	4,227,758	3,954,346	9,981,563
Materiales y Suministros para Seguridad	0	0	0	0	0	0
Herramientas, Refacciones y Accesorios Menores	4,396,522	5,790,989	10,187,511	3,204,462	3,139,264	6,983,049
<b>Servicios Generales</b>						
Servicios Básicos	33,450,183	119,932	33,570,115	12,743,891	12,495,818	20,826,224
Servicios de Arrendamiento	11,154,965	2,787,475	13,942,440	8,844,060	8,824,763	5,098,379
Servicios Profesionales, Científicos, Técnicos y Otros Servicios	36,033,754	881,599	36,915,353	14,189,752	14,101,255	22,725,602
Servicios Financieros, Bancarios y Comerciales	5,185,600	8,496,041	13,681,641	4,044,976	4,027,504	9,636,666
Servicios de Instalación, Reparación, Mantenimiento y Conservación	60,026,379	9,487,976	69,514,355	29,083,926	28,856,200	40,430,429
Servicios de Comunicación Social y Publicidad	4,841,837	-2,312,496	2,529,341	863,222	835,266	1,666,119
Servicio de Traslado y Viáticos	17,302,006	-3,360,789	13,941,217	1,930,468	1,873,596	12,010,749
Servicios Oficiales	10,497,290	-513,681	9,983,609	1,643,888	1,594,142	8,339,722
Otros Servicios Generales	34,945,165	1,053,905	35,999,070	14,128,157	14,095,898	21,870,913
<b>Transferencias, Asignaciones, Subsidios y Otras Ayudas</b>						
Transferencias Internas Y Asignaciones Al Sector Público	45,890	19,173	65,063	6,300	6,300	58,763
Transferencias Al Resto Del Sector Público	0	0	0	0	0	0
Subsidios y Subvenciones	0	0	0	0	0	0
Ayudas Sociales	46,202,004	4,525,662	50,727,666	22,344,402	22,266,168	28,383,284
Pensiones y Jubilaciones	0	0	0	0	0	0
Transferencias a Fideicomisos, Mandatos y Otros Análogos	19,375,200	69,739,045	89,114,245	89,084,245	89,084,245	30,000
Transferencias a La Seguridad Social	0	0	0	0	0	0
Donativos	0	0	0	0	0	0
Transferencias al Exterior	0	0	0	0	0	0
<b>Bienes Muebles, Tangibles e Intangibles</b>						
Mobiliario y Equipo de Administración	27,267,267	-5,526,257	21,741,010	485,383	442,695	21,255,628
Mobiliario y Equipo Educativo y Recreativo	542,391	2,622,746	3,165,137	2,298,717	2,272,617	866,421
Equipo e Instrumental Médico y de Laboratorio	6,547,836	2,993,948	9,541,784	234,984	234,984	9,306,800
Vehículos y Equipo de Transporte	0	5,322,055	5,322,055	0	0	5,322,055
Equipo de Defensa y Seguridad	0	0	0	0	0	0
Maquinaria, Otros Equipos y Herramientas	154,219	3,093,202	3,247,421	318,172	318,172	2,929,248
Activos Biológicos	0	0	0	0	0	0
Bienes Inmuebles	0	0	0	0	0	0
Activos Intangibles	2,473,606	-2,284,735	188,871	0	0	188,871
<b>Inversión Pública</b>						
Obra Pública en Bienes de Dominio Público	0	0	0	0	0	0
Obra Pública en Bienes Propios	148,972,705	79,375,014	228,347,719	30,223,872	30,173,597	198,123,848
Proyectos Productivos y Acciones de Fomento	0	0	0	0	0	0
<b>Inversiones Financieras y Otras Provisiones</b>						
Inversiones Para el Fomento de Actividades Productivas	0	0	0	0	0	0
Acciones y Participaciones del Capital	0	0	0	0	0	0
Compra de Títulos y Valores	0	0	0	0	0	0
Concesión de Prestamos	0	0	0	0	0	0
Inversiones en Fideicomisos Mandatos y Otros Análogos	55,608,800	-50,894,737	4,714,063	0	0	4,714,063
Otras Inversiones Financieras	0	0	0	0	0	0
Provisiones Para Contingencias y Otras Erogaciones Especiales	8,388,121	-997,523	7,390,598	0	0	7,390,598
<b>Participaciones y Aportaciones</b>						
Participaciones	0	0	0	0	0	0
Aportaciones	0	0	0	0	0	0
Convenios	0	0	0	0	0	0
<b>Deuda Pública</b>						
Amortización de la Deuda Pública	0	0	0	0	0	0
Intereses de la Deuda Pública	0	0	0	0	0	0
Comisiones de la Deuda Pública	0	0	0	0	0	0
Gastos de la Deuda Pública	0	0	0	0	0	0
Costo por Coberturas	0	0	0	0	0	0
Apoyos Financieros	0	0	0	0	0	0
Adeudos de Ejercicios Fiscales Anteriores (Adefas)	35,418,000	65,423,130	100,841,130	100,841,130	100,841,130	0
<b>Total del Gasto</b>	<b>2,419,696,928</b>	<b>229,911,984</b>	<b>2,649,608,912</b>	<b>1,161,324,982</b>	<b>1,077,762,191</b>	<b>1,488,283,929</b>

**Universidad Autónoma de Aguascalientes**  
**Estado Analítico del Ejercicio del Presupuesto de Egresos**  
**Clasificación Administrativa**  
**Del 01 de Enero al 31 de Julio 2023**  
**(Cifras en pesos)**



Concepto	Egresos					Subejercicio
	Aprobado	Ampliaciones/ Reducciones	Modificado	Devengado	Pagado	
Poder Ejecutivo	2,419,696,928	229,911,984	2,649,608,912	1,161,324,982	1,077,762,191	1,488,283,929
Poder Legislativo	0	0	0	0	0	0
Poder Judicial	0	0	0	0	0	0
Órganos Autónomos	0	0	0	0	0	0
<b>Total del gasto</b>	<b>2,419,696,928</b>	<b>229,911,984</b>	<b>2,649,608,912</b>	<b>1,161,324,982</b>	<b>1,077,762,191</b>	<b>1,488,283,929</b>

**Universidad Autónoma de Aguascalientes**  
**Estado Analítico del Ejercicio del Presupuesto de Egresos**  
**Clasificación Funcional (Finalidad y Función)**  
**Del 01 de Enero al 31 de Julio 2023**  
**(Cifras en pesos)**



Concepto	Egresos					Subejercicio
	Aprobado	Ampliaciones/ (Reducciones)	Modificado	Devengado	Pagado	
<b>Gobierno</b>						
Legislación	0	0	0	0	0	0
Justicia	0	0	0	0	0	0
Coordinación de la Política del Gobierno	0	0	0	0	0	0
Relaciones Exteriores	0	0	0	0	0	0
Asuntos Financieros y Hacendarios	0	0	0	0	0	0
Seguridad Nacional	0	0	0	0	0	0
Asuntos de Orden Público y de Seguridad Interior	0	0	0	0	0	0
Otros Servicios Generales	0	0	0	0	0	0
<b>Desarrollo Social</b>						
Protección Ambiental	0	0	0	0	0	0
Vivienda y Servicios a la Comunidad	0	0	0	0	0	0
Salud	0	0	0	0	0	0
Recreación, Cultura y Otras Manifestaciones Sociales	0	0	0	0	0	0
Educación	2,384,278,928	164,488,854	2,548,767,782	1,060,483,853	976,921,061	1,488,283,929
Protección Social	0	0	0	0	0	0
Otros Asuntos Sociales	0	0	0	0	0	0
<b>Desarrollo Económico</b>						
Asuntos Económicos, Comerciales y Laborales en General	0	0	0	0	0	0
Agropecuaria, Silvicultura, Pesca y Caza	0	0	0	0	0	0
Combustibles y Energía	0	0	0	0	0	0
Minería, Manufacturas y Construcción	0	0	0	0	0	0
Transporte	0	0	0	0	0	0
Comunicaciones	0	0	0	0	0	0
Turismo	0	0	0	0	0	0
Ciencia, Tecnología e Innovación	0	0	0	0	0	0
Otras Industrias y Otros Asuntos Económicos	0	0	0	0	0	0
<b>Otras No Clasificadas en Funciones Anteriores</b>						
Transacciones de la Deuda Pública / Costo Financiero de la Deuda	0	0	0	0	0	0
Transferencias, Participaciones y Aportaciones entre Diferentes Niveles y Ordenes de Gobierno	0	0	0	0	0	0
Saneamiento del Sistema Financiero	0	0	0	0	0	0
Adeudos de Ejercicios Fiscales Anteriores	35,418,000	65,423,130	100,841,130	100,841,130	100,841,130	0
<b>Total del Gasto</b>	<b>2,419,696,928</b>	<b>229,911,984</b>	<b>2,649,608,912</b>	<b>1,161,324,982</b>	<b>1,077,762,191</b>	<b>1,488,283,929</b>

**Universidad Autónoma de Aguascalientes**  
**Estado Analítico del Ejercicio del Presupuesto de Egresos**  
**Clasificación por Económica (por Tipo de Gasto)**  
**Del 01 de Enero al 31 de Julio 2023**  
**(Cifras en pesos)**



Concepto	Egresos					Subejercicio
	Aprobado	Ampliaciones/ Reducciones	Modificado	Devengado	Pagado	
Gasto Corriente	2,134,323,983	130,785,141	2,265,109,124	1,026,922,726	943,478,996	1,238,186,398
Gasto del Capital	249,954,945	33,703,713	283,658,658	33,561,127	33,442,065	250,097,531
Amortización de la Deuda y Disminución de Pasivos	35,418,000	65,423,130	100,841,130	100,841,130	100,841,130	0
Pensiones y Jubilaciones	0	0	0	0	0	0
Participaciones	0	0	0	0	0	0
<b>Total del Gasto</b>	<b>2,419,696,928</b>	<b>229,911,984</b>	<b>2,649,608,912</b>	<b>1,161,324,983</b>	<b>1,077,762,191</b>	<b>1,488,283,929</b>

*Handwritten signature*

*Handwritten signature*



Universidad Autónoma de Aguascalientes

Gasto por Categoría Programática

Del 01 de Enero al 31 de Julio 2023

(Cifras en pesos)



UNIVERSIDAD AUTÓNOMA  
DE AGUASCALIENTES

Concepto	Egresos					Subejercicio
	Aprobado	Ampliaciones/ Reducciones	Modificado	Devengado	Pagado	
Programas						
Subsidios: Sector Social y Privado o Entidades Federativas y Municipios						
Sujetos o Reglas de Operación						
Otros Subsidios						
Desempeño de las Funciones						
Prestación de Servicios Públicos	2,384,278,928	164,488,854	2,548,767,782	1,060,483,853	976,921,061	1,488,283,929
Provisión de Bienes Públicos						
Planeación, Seguimiento y Evaluación de Políticas Públicas						
Promoción y Fomento						
Regulación y Supervisión						
Funciones de las Fuerzas Armadas (Únicamente Gobierno Federal)						
Específicos						
Proyectos de Inversión						
Administrativos y de Apoyo						
Apoyo al Proceso Presupuestario y Para Mejorar la Eficiencia Institucional						
Apoyo a la Función Pública y al Mejoramiento de la Gestión						
Operaciones Ajenas						
Compromisos						
Obligaciones de Cumplimiento de Resolución Jurisdiccional						
Desastres Naturales						
Obligaciones						
Pensiones y Jubilaciones						
Aportaciones a la Seguridad Social						
Aportaciones a Fondos de Estabilización						
Aportaciones de Fondos de Inversión y Restructura de Pensiones						
Programas de Gasto Federalizado (Gobierno Federal)						
Gasto Federalizado						
Participaciones a Entidades Federativas y Municipios						
Costo Financiero, Deuda o Apoyos a Deudores y Ahorradores de la Banca						
Adeudos de Ejercicios Fiscales Anteriores	35,418,000	65,423,130	100,841,130	100,841,130	100,841,130	0
<b>Total del Gasto</b>	<b>2,419,696,928</b>	<b>229,911,984</b>	<b>2,649,608,912</b>	<b>1,161,324,982</b>	<b>1,077,762,191</b>	<b>1,488,283,929</b>

Universidad Autónoma de Aguascalientes  
 Indicadores de Postura Fiscal  
 Del 01 de Enero al 31 de Julio 2023  
 (Cifras en pesos)



Concepto	Estimado	Devengado	Pagado /Recaudado
<b>I. Ingresos Presupuestarios (I=1+2)</b>	2,080,096,836	1,257,151,539	1,257,151,539
1. Ingresos del Gobierno de la Entidad Federativa <sup>1</sup>	0	0	0
2. Ingresos del Sector Paraestatal <sup>1</sup>	2,080,096,836	1,257,151,539	1,257,151,539
<b>II. Egresos Presupuestarios (II=3+4)</b>	2,384,278,928	1,060,483,853	976,921,061
3. Egresos del Gobierno de la Entidad Federativa <sup>2</sup>	0	0	0
4. Egresos del Sector Paraestatal <sup>2</sup>	2,384,278,928	1,060,483,853	976,921,061
<b>III. Balance Presupuestario (Superávit o Déficit) (III = I - II)</b>	-304,182,092	196,667,686	280,230,478
<b>III. Balance presupuestario (Superávit o Déficit)</b>	-304,182,092	196,667,686	280,230,478
<b>IV. Intereses, Comisiones y Gastos de la Deuda</b>	0	0	0
<b>V. Balance Primario ( Superávit o Déficit) (V= III - IV)</b>	-304,182,092	196,667,686	280,230,478
<b>A. Financiamiento</b>	339,600,092	520,534,795	520,534,795
<b>B. Amortización de la deuda</b>	35,418,000	100,841,130	100,841,130
<b>C. Endeudamiento ó desendeudamiento (C = A - B)</b>	304,182,092	419,693,666	419,693,666