


Universidad Autónoma de Aguascalientes
Estado de Situación Financiera
Al 31 de Agosto 2023
(Cifras en Pesos)



ACTIVO	2023	2022	PASIVO	2023	2022
Activo circulante			Pasivo Circulante		
Efectivo y Equivalentes	2,289,704,712	2,337,736,547	Cuentas por Pagar a Corto Plazo	218,294,392	363,951,742
Derechos a Recibir Efectivo o Equivalentes	607,415,805	293,230,997	Documentos por Pagar a Corto Plazo	0	2,314
Derecho a Recibir Bienes o Servicios	13,595,827	26,360,772	Porción a Corto Plazo de la Deuda Pública a Largo Plazo	0	0
Inventarios	-7,234,326	-22,050,768	Titulos y Valores a Corto Plazo	0	0
Almacenes	1,727,826	1,780,154	Pasivos Diferidos a Corto Plazo	53,550,115	37,077,402
Estimación por Pérdida o Deterioro de Activos Circulantes	0	0	Fondos y Bienes de Teceros en Garantía y/o Administración a Corto Plazo	2,365,659	9,625,222
Otros Activos Circulantes	0	0	Provisiones a Corto Plazo	0	0
Total de Activos Circulantes	2,905,209,845	2,637,057,702	Otros Pasivos a Corto Plazo	0	0
Activo No Circulante			Total de Pasivo Circulante	274,210,165	410,666,680
Inversiones Financieras a Largo Plazo	0	0	Pasivo No Circulante		
Derechos a Recibir Efectivo o Equivalentes a Largo Plazo	0	1,110,557	Cuentas por Pagar a Largo Plazo	0	0
Bienes Inmuebles, Infraestructura y Construcciones en Proceso	1,287,829,009	1,166,288,945	Documentos por Pagar a Largo Plazo	161,581	0
Bienes Muebles	1,134,713,234	1,091,231,634	Deuda Pública a Largo Plazo	0	0
Activos Intangibles	19,543,243	19,543,243	Pasivos Diferidos a Largo Plazo	1,899,662	1,899,662
Depreciación, Deterioro y Amortización Acumulada de Bienes	-894,080,210	-483,510,967	Fondos y Bienes de Teceros en Garantía y/o Administración a Largo Plazo	75,322	75,322
Activos Diferidos	52,366	52,366	Provisiones a Largo Plazo	1,564,316,130	1,366,906,071
Estimación por Pérdida o Deterioro de Activos No Circulantes	62,209	0	Total de Pasivos No Circulantes	1,566,452,695	1,368,881,055
Total de Activos no Circulantes	1,548,119,850	1,794,715,778	Total del Pasivo	1,840,662,861	1,779,547,735
Otros Activos No Circulantes	0	0	HACIENDA PÚBLICA/PATRIMONIO		
Total de otros Activos No Circulantes	0	0	Hacienda Pública/Patrimonio Contribuido		
Total del Activo	4,453,329,695	4,431,773,480	Aportaciones	0	0
			Donaciones de Capital	261,929	261,929
			Actualización de la Hacienda Pública/Patrimonio	104,873,000	104,873,000
			Hacienda Pública/Patrimonio Generado		
			Resultados del Ejercicio (Ahorro/Desahorro)	-110,538,550	235,589,269
			Resultados de Ejercicios Anteriores	2,919,708,982	2,613,437,805
			Revalúos	-200,000	-200,000
			Reservas	0	0
			Rectificaciones de Resultados de Ejercicios Anteriores	-301,438,528	-301,736,258
			Exceso o Insuficiencia en la Actualización de la Hacienda Pública/Patrimonio		
			Resultado por Posición Monetaria	0	0
			Resultado por Tenencia de Activos No Monetarios	0	0
			Total Hacienda Pública/Patrimonio	2,612,666,834	2,652,225,745
			Total del Pasivo y Hacienda Pública/Patrimonio	4,453,329,695	4,431,773,480

Bajo protesta de decir verdad declaramos que los Estados Financieros y sus Notas son razonablemente correctos y responsabilidad del emisor


M. en IMP. JORGE HÚMBERTO LÓPEZ REYNOSO
DIRECTOR GENERAL DE FINANZAS


C.P. ILDA LETICIA GONZÁLEZ SERINA
JEFE DE DEPARTAMENTO DE CONTABILIDAD

Universidad Autónoma de Aguascalientes
Estado de Flujo de Efectivo
Del 01 de Enero al 31 de Agosto 2023
(Cifras en Pesos)



	2023	2022
Flujos de Efectivo a las Actividades de Operación		
Origen	1,441,432,917	1,447,573,396
Impuestos	0	0
Cuotas y Aportaciones de Seguridad Social	0	0
Contribuciones de Mejoras	0	0
Derechos	0	0
Productos	0	0
Aprovechamientos	0	0
Ingresos por Venta de Bienes y Prestación de Servicios	280,868,218	285,757,722
Participaciones, Aportaciones, Convenios, Incentivos Derivados de la Colaboración Fiscal y Fondos Distintos de Aportaciones	0	0
Transferencias, Asignaciones, Subsidios y Subvenciones, y Pensiones y Jubilaciones	1,083,414,854	963,078,043
Otros orígenes de operación	77,149,845	198,737,631
Aplicación	1,551,971,467	1,211,984,127
Servicios Personales	907,049,441	859,253,437
Materiales y Suministros	48,339,445	55,396,843
Servicios Generales	103,347,059	83,388,428
Transferencias Internas y Asignaciones al Sector Público	60,630	0
Transferencias al Resto del Sector Público	0	0
Subsidios y Subvenciones	0	0
Ayudas Sociales	26,776,508	23,411,054
Pensionamientos y Jubilaciones	0	0
Transferencias a Fideicomisos, Mandatos y Contratos Análogos	94,025,667	178,686,176
Transferencias a la Seguridad Social	0	0
Donativos	183,362	750,707
Transferencias al Exterior	0	0
Participaciones	0	0
Aportaciones	0	0
Convenios	0	0
Otras Aplicaciones de Operación	372,189,356	11,097,482
Fujos Netos de Efectivos por Actividades de Operación	-110,538,550	235,589,269
Flujos de Efectivo de las Actividades de Inversión		
Origen	378,583,923	19,367,065
Bienes Inmuebles, Infraestructura y Construcciones en Proceso	0	0
Bienes Muebles	0	0
Otros Orígenes de Inversión	378,583,923	19,367,065
Aplicación	330,001,156	93,261,216
Bienes Inmuebles, Infraestructura y Construcciones en Proceso	47,964,032	23,957,286
Bienes Muebles	2,488,532	39,874,560
Otras aplicaciones de Inversión	279,548,592	29,429,370
Fujos Netos de Efectivos por Actividades de Inversión	48,582,767	-73,894,151
Flujo de Efectivo de las Actividades de Financiamiento		
Origen	256,274,029	84,370,815
Endeudamiento Neto	0	0
Interno	0	0
Externo	0	0
Otros Orígenes de Financiamiento	256,274,029	84,370,815
Aplicación	94,162,236	12,116,123
Servicios de la Deuda	0	0
Interno	0	0
Externo	0	0
Otras Aplicaciones de Financiamiento	94,162,236	12,116,123
Fujos Netos de Efectivo por Actividades de Financiamiento	162,111,793	72,254,692
Incremento/Disminución Neta en el Efectivo y Equivalentes al Efectivo	100,156,010	233,949,811
Efectivo y Equivalentes al Efectivo al Inicio del Ejercicio	2,189,548,702	2,103,786,736
Efectivo y Equivalentes al Efectivo al Final del Ejercicio	2,289,704,712	2,337,736,547

Bajo protesta de decir verdad declaramos que los Estados Financieros y sus Notas son razonablemente correctos y responsabilidad del emisor


M. en IMP. JORGE HUMBERTO LÓPEZ REYNOSO
DIRECTOR GENERAL DE FINANZAS


C.P. ILDA LETICIA GONZÁLEZ SERNA
JEFE DE DEPARTAMENTO DE CONTABILIDAD

Universidad Autónoma de Aguascalientes
Estado de Variación en la Hacienda Pública
Del 01 de Enero al 31 de Agosto 2023
(Cifras en Pesos)



CONCEPTO	Hacienda Pública/Patrimonio Contribuido	Hacienda Pública/ Patrimonio Generado de Ejercicios Anteriores	Hacienda Pública/ Patrimonio Generado del Ejercicio	Exceso o Insuficiencia en la Actualización de la Hacienda Pública / Patrimonio	Total
Hacienda Pública/Patrimonio Contribuido Neto de 2022	105,134,929				105,134,929
Aportaciones	0				0
Donaciones al Capital	261,929				261,929
Actualización de la Hacienda Pública/Patrimonio	104,873,000				104,873,000
Hacienda Pública/Patrimonio Generado Neto de 2022		2,303,114,389	149,143,346		2,452,257,735
Resultados del Ejercicio (Ahorro/Desahorro)		0	149,143,346		149,143,346
Resultados de Ejercicios Anteriores		2,605,054,313			2,605,054,313
Revalúos		-200,000			-200,000
Reservas		0			0
Rectificaciones de Resultados de Ejercicios Anteriores		-301,739,924			-301,739,924
Hacienda Pública/Patrimonio Neto Final de 2022	105,134,929	2,303,114,389	149,143,346		2,557,392,664
Cambios en la Hacienda Pública/Patrimonio Contribuido Neto de 2023		165,511,323			165,511,323
Aportaciones	0	0			0
Donaciones de Capital	0	0			0
Actualización de la Hacienda Pública/Patrimonio	0	165,511,323			165,511,323
Variaciones de la Hacienda Pública/Patrimonio Generado Neto de 2023	0	149,444,742	-259,681,896		-110,237,154
Resultados del Ejercicio (Ahorro/Desahorro)			-110,538,550		-110,538,550
Resultados de Ejercicios Anteriores		149,143,346	-149,143,346		0
Revalúos			0		0
Reservas			0		0
Rectificaciones de Resultados de Ejercicios Anteriores		301,396	0		301,396
Hacienda Pública/Patrimonio Neto Final de 2023	105,134,929.32	2,618,070,454.84	110,538,549.95		2,612,666,834.21

Bajo protesta de decir verdad declaramos que los Estados Financieros y sus Notas son razonablemente correctos y responsabilidad del emisor


M. en IMP. JORGE HUMBERTO LÓPEZ REYNOSO
DIRECTOR GENERAL DE FINANZAS



C.P. ILDA LETICIA GONZÁLEZ SERINA
JEFE DE DEPARTAMENTO DE CONTABILIDAD

Universidad Autónoma de Aguascalientes
Estado de Actividades
Del 01 de Enero al 31 de Agosto 2023
(Cifras en Pesos)



	2023	2022
INGRESOS Y OTROS BENEFICIOS		
Ingresos de la Gestión:	280,868,218	285,757,722
Impuestos	0	0
Cuotas y Aportaciones de Seguridad Social	0	0
Contribuciones de Mejoras	0	0
Derechos	0	0
Productos	0	0
Aprovechamientos	0	0
Ingresos por Venta de Bienes y Prestación de Servicios	280,868,218	285,757,722
Participaciones, Aportaciones, Convenios, Incentivos Derivados de la Colaboración Fiscal, Fondos Distintos de Aportaciones, Transferencias, Asignaciones, Subsidios y Subvenciones, y Pensiones y Jubilaciones	1,083,414,854	963,078,043
Participaciones, Aportaciones, Convenios, Incentivos Derivados de la Colaboración Fiscal y Fondos Distintos de Aportaciones	0	0
Transferencias, Asignaciones, Subsidios y Subvenciones, y Pensiones y Jubilaciones	1,083,414,854	963,078,043
Otros Ingresos y Beneficios	77,149,845	198,737,631
Ingresos Financieros	36,699,490	51,783,103
Incremento de la Variación de Inventarios	2,894,621	299,808
Disminución del Exceso de Estimaciones por Pérdida o Deterioro u Obsolescencia	0	0
Disminución del Exceso de Provisiones	0	0
Otros Ingresos y Beneficios Varios	37,555,734	146,654,721
Total de Ingresos y Otros Beneficios	1,441,432,917	1,447,573,396
GASTOS Y OTRAS PERDIDAS		
Gastos de Funcionamiento	1,058,735,945	998,038,708
Servicios Personales	907,049,441	859,253,437
Materiales y Suministros	48,339,445	55,396,843
Servicios Generales	103,347,059	83,388,428
Transferencias, Asignaciones, Subsidios y Otras Ayudas	121,046,167	202,847,937
Transferencias Internas y Asignaciones al Sector Público	60,630	0
Transferencias al Resto del Sector Público	0	0
Subsidios y Subvenciones	0	0
Ayudas Sociales	26,776,508	23,411,054
Pensiones y Jubilaciones	0	0
Transferencias a Fideicomisos, Mandatos y Contratos Análogos	94,025,667	178,686,176
Transferencias a la Seguridad Social	0	0
Donativos	183,362	750,707
Transferencias al Exterior	0	0
Participaciones y Aportaciones	0	0
Participaciones	0	0
Aportaciones	0	0
Convenios	0	0
Intereses, Comisiones y Otros Gastos de la Deuda Pública	0	0
Intereses de la Deuda Pública	0	0
Comisiones de la Deuda Pública	0	0
Gastos de la Deuda Pública	0	0
Costo por Coberturas	0	0
Apoyos Financieros	0	0
Otros Gastos y Pérdidas Extraordinarias	372,189,356	11,097,482
Estimaciones, Depreciaciones, Deterioros, Obsolescencia y Amortizaciones	369,005,423	7,489,289
Provisiones	0	0
Disminución de inventarios	33,516	98,767
Aumento por Insuficiencia de Estimaciones por Pérdida o Deterioro y Obsolescencia	0	0
Aumento por Insuficiencia de Provisiones	0	0
Otros Gastos	3,150,418	3,509,426
Inversión Pública	0	0
Inversión Pública No Capitalizable	0	0
Total de Gastos y Otras Pérdidas	1,551,971,467	1,211,984,127
Resultado del Ejercicio (Ahorro/Desahorro)	-110,538,550	235,589,269

Bajo protesta de decir verdad declaramos que los Estados Financieros y sus Notas son razonablemente correctos y responsabilidad del emisor


M. en IMP. JORGE HUMBERTO LÓPEZ REYNOSO
DIRECTOR GENERAL DE FINANZAS



C.P. ILDA LETICIA GONZÁLEZ SERNA
JEFE DE DEPARTAMENTO DE CONTABILIDAD

Universidad Autónoma de Aguascalientes
 Estado Analítico del Activo
 Del 01 de Enero al 31 de Agosto 2023
 (Cifras en Pesos)



CONCEPTO	Saldo Inicial	Cargos del Periodo	Abonos del Periodo	Saldo Final	Variación del Periodo
ACTIVO	4,401,756,452	42,201,418,465	42,149,845,222	4,453,329,695	51,573,243
Activo Circulante	2,540,714,096	42,111,781,203	41,747,285,455	2,905,209,845	364,495,748
Efectivo y Equivalentes	2,189,548,702	38,777,132,291	38,676,976,281	2,289,704,712	100,156,010
Derechos a Recibir Efectivo o Equivalentes	328,449,882	3,304,384,537	3,025,418,614	607,415,805	278,965,923
Derechos a Recibir Bienes o Servicios	23,111,150	13,320,883	22,836,205	13,595,827	-9,515,323
Inventarios	-1,603,005	10,737,037	16,368,359	-7,234,326	-5,631,321
Almacenes	1,207,367	6,206,455	5,685,995	1,727,826	520,459
Estimación por Pérdida o Deterioro de Activos Circulantes	0	0	0	0	0
Otros Activos Circulantes	0	0	0	0	0
Activo No Circulante	1,861,042,356	89,637,262	402,559,767	1,548,119,850	-312,922,505
Inversiones Financieras a Largo Plazo	0	0	0	0	0
Derechos a Recibir Efectivo o Equivalentes a Largo Plazo	1,110,557	0	1,110,557	0	-1,110,557
Bienes Inmuebles, Infraestructura y Construcciones en Proceso	1,239,864,977	79,754,849	31,790,817	1,287,829,009	47,964,032
Bienes Muebles	1,132,224,702	6,393,681	3,905,149	1,134,713,234	2,488,532
Activos Intangibles	19,543,243	0	0	19,543,243	0
Depreciación, Deterioro y Amortización Acumulada de Bienes	-531,753,489	3,426,522	365,753,244	-894,080,210	-362,326,721
Activos Diferidos	52,366	0	0	52,366	0
Estimación por Pérdida o Deterioro de Activos no Circulantes	0	62,209	0	62,209	62,209
Otros Activos No Circulantes	0	0	0	0	0

Bajo protesta de decir verdad declaramos que los Estados Financieros y sus Notas son razonablemente correctos y responsabilidad del emisor


 M. en IMP. JORGE HUMBERTO LÓPEZ REYNOSO
 DIRECTOR GENERAL DE FINANZAS


 C.P. ILDA LETICIA GONZÁLEZ SERINA
 JEFE DE DEPARTAMENTO DE CONTABILIDAD

Universidad Autónoma de Aguascalientes
Estado Analítico de la Deuda y Otros Pasivos
Del 01 de Enero al 31 de Agosto 2023
(Cifras en Pesos)



Denominación de la Deuda	Moneda de Contratación	Institución o País Acreedor	Saldo Inicial del Periodo	Saldo Final del Periodo
DEUDA PÚBLICA				
Corto Plazo				
Deuda Interna				
		Instituciones de Crédito	0	0
		Titulos y Valores	0	0
		Arrendamientos Financieros	0	0
Deuda Externa				
		Organismos Financieros Internacionales	0	0
		Deuda Bilateral	0	0
		Titulos y Valores	0	0
		Arrendamientos Financieros	0	0
Subtotal de Deuda Pública a Corto Plazo				
Largo Plazo				
Deuda Interna				
		Instituciones de Crédito	0	0
		Titulos y Valores	0	0
		Arrendamientos Financieros	0	0
Deuda Externa				
		Organismos Financieros Internacionales	0	0
		Deuda Bilateral	0	0
		Titulos y Valores	0	0
		Arrendamientos Financieros	0	0
Subtotal de Deuda Pública a Largo Plazo				
Total de Otros Pasivos			1,779,547,735	1,840,662,861
Total de Deuda Pública y Otros Pasivos			1,779,547,735	1,840,662,861

Bajo protesta de decir verdad declaramos que los Estados Financieros y sus Notas son razonablemente correctos y responsabilidad del emisor


 M. en IMP. JORGE HUMBERTO LÓPEZ REYNOSO
 DIRECTOR GENERAL DE FINANZAS



 C.P. ILDA LETICIA GONZALEZ SERNA
 JEFE DE DEPARTAMENTO DE CONTABILIDAD

Universidad Autónoma de Aguascalientes
Estado de Cambios en la Situación Financiera
Del 01 de Enero al 31 de Agosto 2023
(Cifras en Pesos)



Concepto	Origen	Aplicación	Concepto	Origen	Aplicación
ACTIVO	378,583,923	430,157,166	PASIVO	90,461,310	94,162,236
Activo Circulante	15,146,644	379,642,393	Pasivo Circulante	31,525,305	94,162,236
Efectivo y Equivalentes	0	100,156,010	Cuentas por Pagar a Corto Plazo	0	80,950,137
Derechos a Recibir Efectivo o Equivalentes	0	278,965,923	Documentos por Pagar a Corto Plazo	0	178,418
Derechos a Recibir Bienes o Servicios	9,515,323	0	Porción a Corto Plazo de la Deuda Pública a Largo Plazo	0	0
Inventarios	5,631,321	0	Títulos y Valores a Corto Plazo	0	0
Almacenes	0	520,459	Pasivos Diferidos a Corto Plazo	31,525,305	0
Estimación por Pérdida o Deterioro de Activos Circulantes	0	0	Fondos y Bienes de Terceros en Garantía y/o Administración a Corto Plazo	0	13,033,682
Otros Activos Circulantes	0	0	Provisiones a Corto Plazo	0	0
			Otros Pasivos a Corto Plazo	0	0
Activo No Circulante	363,437,278	50,514,773	Pasivo No Circulante	58,936,004	0
Inversiones Financieras a Largo Plazo	0	0	Cuentas por Pagar a Largo Plazo	0	0
Derechos a Recibir Efectivo o Equivalentes a Largo Plazo	1,110,557	0	Documentos por Pagar a Largo Plazo	161,581	0
Bienes Inmuebles, Infraestructura y Construcciones en Proceso	0	47,964,032	Deuda Pública a Largo Plazo	0	0
Bienes Muebles	0	2,488,532	Pasivos Diferidos a Largo Plazo	0	0
Activos Intangibles	0	0	Fondos y Bienes de Terceros en Garantía y/o en Administración a Largo Plazo	0	0
Depreciación, Deterioro y Amortización Acumulada de Bienes	362,326,721	0	Provisiones a Largo Plazo	58,774,423	0
Activos Diferidos	0	0			
Estimación por Pérdida o Deterioro de Activos no Circulantes	0	62,209			
Otros Activos no Circulantes	0	0			
			HACIENDA PÚBLICA/ PATRIMONIO	165,812,720	110,538,550
			Hacienda Pública/Patrimonio Contribuido	0	0
			Aportaciones	0	0
			Donaciones de Capital	0	0
			Actualización de la Hacienda Pública / Patrimonio	0	0
			Hacienda Pública/Patrimonio Generado	165,812,720	110,538,550
			Resultados del Ejercicio (Ahorro / Desahorro)	0	110,538,550
			Resultados de Ejercicios Anteriores	165,511,323	0
			Revalúos	0	0
			Reservas	0	0
			Rectificaciones de Resultados de Ejercicios Anteriores	301,396	0
			Exceso o Insuficiencia en la Actualización de la Hacienda Pública/Patrimonio	0	0
			Resultado por Posición Monetaria	0	0
			Resultado por Tenencia de Activos no Monetarios	0	0

Bajo protesta de decir verdad declaramos que los Estados Financieros y sus Notas son razonablemente correctos y responsabilidad del emisor


M. en IMP. JORGE HUMBERTO LÓPEZ REYNOSO
DIRECTOR GENERAL DE FINANZAS



C.P. ILDA LETICIA GÓNZALEZ SERNA
JEFE DE DEPARTAMENTO DE CONTABILIDAD

Universidad Autónoma de Aguascalientes
 Pasivos Contingentes
 Del 01 de Enero al 31 de Agosto 2023
 (Cifras en Pesos)



CLAVE	DESCRIPCIÓN	CONCEPTO	IMPORTE ESTIMADO
01 JUICIOS	DEMANDAS JUDICIALES EN PROCESO DE RESOLUCIÓN	CREDITO FISCAL DETERMINADO POR AUDITORIA DEL EJERCICIO 2015 DEL IMSS	23,478,435
02 GARANTIAS	-	-	-
03 AVALES	-	-	0
04 PENSIONES Y JUBILACIONES	-	-	0

Bajo protesta de decir verdad declaramos que los Estados Financieros y sus Notas son razonablemente correctos y responsabilidad del emisor


 M. en IMP. JORGE HUMBERTO LÓPEZ REYNOSO
 DIRECTOR GENERAL DE FINANZAS


 C.P. ILDA LETICIA GONZALEZ SERNA
 JEFE DE DEPARTAMENTO DE CONTABILIDAD

Universidad Autónoma de Aguascalientes

Intereses de la Deuda


Del 01 de Enero al 31 de Agosto 2023

(Cifras en Pesos)



Identificación de Crédito o Instrumento	Contratación / Colocación	Amortización	Intereses
" NO SE TUVO INTERESES DE LA DEUDA"			

Bajo protesta de decir verdad declaramos que los Estados Financieros y sus Notas son razonablemente correctos y responsabilidad del emisor



M. en IMP. JORGE HUMBERTO LÓPEZ REYNOSO
DIRECTOR GENERAL DE FINANZAS




C.P. ILDA LETICIA GONZÁLEZ SERINA
JEFE DE DEPARTAMENTO DE CONTABILIDAD

Universidad Autónoma de Aguascalientes
Endeudamiento Neto
Del 01 de Enero al 31 de Agosto 2023
(Cifras en pesos)



Identificación de Crédito o Instrumento	Contratación / Colocación	Amortización	Endeudamiento Neto
"NO SE TUVO ENDEUDAMIENTO NETO"			

Bajo protesta de decir verdad declaramos que los Estados Financieros y sus Notas son razonablemente correctos y responsabilidad del emisor


M. en IMP. JORGE HUMBERTO LÓPEZ REYNOSO
DIRECTOR GENERAL DE FINANZAS


C.P. ILDA LETICIA GÓNZALEZ SERNA
JEFE DE DEPARTAMENTO DE CONTABILIDAD

Universidad Autónoma de Aguascalientes
 Estado Analítico de Ingresos
 Del 01 de Enero al 31 de Agosto 2023
 (Cifras en pesos)



Rubro de Ingresos	Ingreso					Diferencia
	Estimado	Ampliaciones y Reducciones	Modificado	Devengado	Recaudado	
Impuestos						
Cuotas y Aportaciones de Seguridad Social	0	0	0	0	0	0
Contribuciones de Mejoras	0	0	0	0	0	0
Derechos	0	0	0	0	0	0
Productos	0	0	0	0	0	0
Aprovechamientos	0	0	0	0	0	0
Ingresos por Venta de Bienes, Prestación de Servicios y Otros Ingresos	580,108,754	3,543,402	583,652,156	351,286,239	351,286,239	228,822,515
Participaciones, Aportaciones, Convenios, Incentivos Derivados de la Colaboración Fiscal y Fondos Distintos de Aportaciones	0	0	0	0	0	0
Transferencias, Asignaciones, Subsidios y Subvenciones, y Pensiones y Jubilaciones	1,499,988,082	45,721,169	1,545,709,251	1,083,414,854	1,083,414,854	416,573,228
Ingresos Derivados de Financiamiento	339,600,092	161,857,576	501,457,668	501,457,668	501,457,668	-161,857,576
Total	2,419,696,928	211,122,147	2,630,819,075	1,936,158,761	1,936,158,761	483,538,167
				Ingresos excedentes		

Universidad Autónoma de Aguascalientes
Estado Analítico del Ingreso por Fuente de Financiamiento
Del 01 de Enero al 31 de Agosto 2023
(Cifras en pesos)



Fuente de Financiamiento	Ingreso					Diferencia
	Estimado	Ampliaciones y Reducciones	Modificado	Devengado	Recaudado	
Ingresos del Poder Ejecutivo Federal o Estatal y de los Municipios						
Impuestos	0	0	0	0	0	0
Cuotas y Aportaciones de Seguridad Social	0	0	0	0	0	0
Contribuciones de Mejoras	0	0	0	0	0	0
Derechos	0	0	0	0	0	0
Productos	0	0	0	0	0	0
Aprovechamientos	0	0	0	0	0	0
Participaciones, Aportaciones, Convenios, Incentivos						
Derivados de la Colaboración Fiscal y Fondos Distintos de Aportaciones.	0	0	0	0	0	0
Transferencias, Asignaciones, Subsidios y Subvenciones, y Pensiones y Jubilaciones	0	0	0	0	0	0
Ingresos de Iso Entes Públicos de los Poderes Legislativo y Judicial, de los órganos Autónomos y del Sector Paraestatal o Paramunicipal, así como de las Empresas Productivas del Estado						
Cuotas y Aportaciones de Seguridad Social	0	0	0	0	0	0
Productos	0	0	0	0	0	0
Ingresos por Ventas de Bienes, Prestación de Servicios y Otros Ingresos	580,108,754	3,543,402	583,652,156	351,286,239	351,286,239	228,822,515
Transferencias, Asignaciones, Subsidios y Subvenciones, y Pensiones y Jubilaciones	1,499,988,082	45,721,169	1,545,709,251	1,083,414,854	1,083,414,854	416,573,228
Ingresos Derivados de Financiamiento						
Ingresos Derivados de Financiamientos	339,600,092	161,857,576	501,457,668	501,457,668	501,457,668	-161,857,576
Total	2,419,696,928	211,122,147	2,630,819,075	1,936,158,761	1,936,158,761	483,538,167
				Ingresos excedentes		

Universidad Autónoma de Aguascalientes
Estado Analítico del Ejercicio del Presupuesto de Egresos
Clasificación por Objeto del Gasto (Capítulo y Concepto)
Del 01 de Enero al 31 de Agosto 2023



Concepto	Egresos					Subejercicio
	Aprobado	Ampliaciones/ (Reducciones)	Modificado	Devengado	Pagado	
Servicios Personales						
Remuneraciones al Personal de Carácter Permanente	597,014,352	-80,038,380	516,975,972	316,445,358	299,387,217	200,530,614
Remuneraciones al Personal de Carácter Transitorio	0	1,313,483	1,313,483	778,294	778,294	535,189
Remuneraciones Adicionales y Especiales	385,847,135	25,963,349	411,810,484	236,947,107	163,092,037	174,863,377
Seguridad Social	218,372,502	21,100,088	239,472,590	109,727,612	109,723,227	129,744,978
Otras Prestaciones Sociales y Económicas	441,655,080	34,666,209	476,321,289	199,389,836	197,432,808	276,931,453
Previsiones	3,000,000	-2,015,600	984,400	0	0	984,400
Pago de Estímulos a Servidores Públicos	83,870,859	-9,980,224	73,890,635	43,761,234	41,740,068	30,129,401
Materiales y Suministros						
Material de Administración, Emisión de Documentos y Artículos Oficiales	40,617,138	15,700,166	56,317,304	8,875,730	8,149,566	47,441,574
Alimentos y Utensilios	6,845,823	517,140	7,362,963	4,493,528	4,073,697	2,869,435
Materias Primas y Materiales de Producción y Comercialización	30,649,266	413,291	31,062,557	8,216,143	8,111,722	22,846,414
Materiales y Artículos de Construcción y de Reparación	8,544,239	5,795,159	14,339,398	5,679,516	5,371,110	8,659,882
Productos Químicos, Farmacéuticos y de Laboratorio	14,992,738	-257,005	14,735,733	6,323,979	5,946,874	8,411,754
Combustibles, Lubricantes y Aditivos	7,226,350	-217,482	7,008,868	3,642,241	3,585,174	3,366,626
Vestuario, Blancos, Prendas de Protección y Artículos Deportivos	12,231,706	2,104,237	14,335,943	5,567,394	4,333,125	8,768,549
Materiales y Suministros para Seguridad	0	0	0	0	0	0
Herramientas, Refacciones y Accesorios Menores	4,396,522	6,080,875	10,477,397	6,722,229	6,135,921	3,755,168
Servicios Generales						
Servicios Básicos	33,450,183	7,300,610	40,750,793	16,111,165	16,108,590	24,639,627
Servicios de Arrendamiento	11,154,965	3,403,585	14,558,550	9,443,141	9,343,265	5,115,408
Servicios Profesionales, Científicos, Técnicos y Otros Servicios	36,033,754	1,262,922	37,296,676	15,197,779	15,009,923	22,098,897
Servicios Financieros, Bancarios y Comerciales	5,185,600	9,588,217	14,773,817	4,587,298	4,569,418	10,186,519
Servicios de Instalación, Reparación, Mantenimiento y Conservación	60,026,379	19,703,238	79,729,617	33,630,854	33,244,324	46,098,763
Servicios de Comunicación Social y Publicidad	4,841,837	-2,689,773	2,152,064	894,103	887,288	1,257,962
Servicio de Traslado y Viáticos	17,302,006	-4,025,639	13,276,367	2,263,567	2,260,766	11,012,800
Servicios Oficiales	10,497,290	-506,115	9,991,175	1,863,190	1,840,299	8,127,984
Otros Servicios Generales	34,945,165	-4,040,835	30,904,330	16,080,602	16,006,405	14,823,729
Transferencias, Asignaciones, Subsidios y Otras Ayudas						
Transferencias Internas Y Asignaciones Al Sector Público	45,890	19,173	65,063	60,630	60,630	4,433
Transferencias Al Resto Del Sector Público	0	0	0	0	0	0
Subsidios y Subvenciones	0	0	0	0	0	0
Ayudas Sociales	46,202,004	5,075,509	51,277,513	26,776,508	26,264,874	24,501,004
Pensiones y Jubilaciones	0	0	0	0	0	0
Transferencias a Fideicomisos, Mandatos y Otros Análogos	19,375,200	74,650,467	94,025,667	94,025,667	94,025,667	0
Transferencias a La Seguridad Social	0	0	0	0	0	0
Donativos	0	0	0	0	0	0
Transferencias al Exterior	0	0	0	0	0	0
Bienes Muebles, Tangibles e Intangibles						
Mobiliario y Equipo de Administración	27,267,267	-9,349,287	17,917,980	684,825	523,268	17,233,154
Mobiliario y Equipo Educativo y Recreativo	542,391	2,726,270	3,268,661	2,342,917	2,342,917	925,745
Equipo e Instrumental Médico y de Laboratorio	6,547,836	58,026,586	64,574,422	283,460	275,468	64,290,962
Vehículos y Equipo de Transporte	0	5,322,055	5,322,055	176,914	163,000	5,145,141
Equipo de Defensa y Seguridad	0	0	0	0	0	0
Maquinaria, Otros Equipos y Herramientas	154,219	3,326,090	3,480,309	2,334,139	2,288,622	1,146,170
Activos Biológicos	0	0	0	0	0	0
Bienes Inmuebles	0	0	0	0	0	0
Activos Intangibles	2,473,606	-2,284,735	188,871	0	0	188,871
Inversión Pública						
Obra Pública en Bienes de Dominio Público	0	0	0	0	0	0
Obra Pública en Bienes Propios	148,972,705	8,772,884	157,745,589	41,453,806	41,157,052	116,291,783
Proyectos Productivos y Acciones de Fomento	0	0	0	0	0	0
Inversiones Financieras y Otras Provisiones						
Inversiones Para el Fomento de Actividades Productivas	0	0	0	0	0	0
Acciones y Participaciones del Capital	0	0	0	0	0	0
Compra de Títulos y Valores	0	0	0	0	0	0
Concesión de Prestamos	0	0	0	0	0	0
Inversiones en Fideicomisos Mandatos y Otros Análogos	55,608,800	-50,729,985	4,878,815	0	0	4,878,815
Otras Inversiones Financieras	0	0	0	0	0	0
Provisiones Para Contingencias y Otras Erogaciones Especiales	8,388,121	-997,523	7,390,598	0	0	7,390,598
Participaciones y Aportaciones						
Participaciones	0	0	0	0	0	0
Aportaciones	0	0	0	0	0	0
Convenios	0	0	0	0	0	0
Deuda Pública						
Amortización de la Deuda Pública	0	0	0	0	0	0
Intereses de la Deuda Pública	0	0	0	0	0	0
Comisiones de la Deuda Pública	0	0	0	0	0	0
Gastos de la Deuda Pública	0	0	0	0	0	0
Costo por Coberturas	0	0	0	0	0	0
Ayudas Financieras	0	0	0	0	0	0
Adeudos de Ejercicios Fiscales Anteriores (Adefas)	35,418,000	65,423,130	100,841,130	100,841,130	100,841,130	0
Total del Gasto	2,419,696,928	211,122,147	2,630,819,075	1,325,621,896	1,225,073,745	1,305,197,179

Universidad Autónoma de Aguascalientes
Estado Analítico del Ejercicio del Presupuesto de Egresos
Clasificación Administrativa
Del 01 de Enero al 31 de Agosto 2023
(Cifras en pesos)



Concepto	Egresos					Subejercicio
	Aprobado	Ampliaciones/ Reducciones	Modificado	Devengado	Pagado	
Poder Ejecutivo	2,419,696,928	211,122,147	2,630,819,075	1,325,621,896	1,225,073,745	1,305,197,179
Poder Legislativo	0	0	0	0	0	0
Poder Judicial	0	0	0	0	0	0
Órganos Autónomos	0	0	0	0	0	0
Total del gasto	2,419,696,928	211,122,147	2,630,819,075	1,325,621,896	1,225,073,745	1,305,197,179

Universidad Autónoma de Aguascalientes
Estado Analítico del Ejercicio del Presupuesto de Egresos
Clasificación Funcional (Finalidad y Función)
Del 01 de Enero al 31 de Agosto 2023
(Cifras en pesos)



Concepto	Egresos					Subejercicio
	Aprobado	Ampliaciones/ (Reducciones)	Modificado	Devengado	Pagado	
Gobierno						
Legislación	0	0	0	0	0	0
Justicia	0	0	0	0	0	0
Coordinación de la Política del Gobierno	0	0	0	0	0	0
Relaciones Exteriores	0	0	0	0	0	0
Asuntos Financieros y Hacendarios	0	0	0	0	0	0
Seguridad Nacional	0	0	0	0	0	0
Asuntos de Orden Público y de Seguridad Interior	0	0	0	0	0	0
Otros Servicios Generales	0	0	0	0	0	0
Desarrollo Social						
Protección Ambiental	0	0	0	0	0	0
Vivienda y Servicios a la Comunidad	0	0	0	0	0	0
Salud	0	0	0	0	0	0
Recreación, Cultura y Otras Manifestaciones Sociales	0	0	0	0	0	0
Educación	2,384,278,928	145,699,017	2,529,977,945	1,224,780,766	1,124,232,615	1,305,197,179
Protección Social	0	0	0	0	0	0
Otros Asuntos Sociales	0	0	0	0	0	0
Desarrollo Económico						
Asuntos Económicos, Comerciales y Laborales en General	0	0	0	0	0	0
Agropecuaria, Silvicultura, Pesca y Caza	0	0	0	0	0	0
Combustibles y Energía	0	0	0	0	0	0
Minería, Manufacturas y Construcción	0	0	0	0	0	0
Transporte	0	0	0	0	0	0
Comunicaciones	0	0	0	0	0	0
Turismo	0	0	0	0	0	0
Ciencia, Tecnología e Innovación	0	0	0	0	0	0
Otras Industrias y Otros Asuntos Económicos	0	0	0	0	0	0
Otras No Clasificadas en Funciones Anteriores						
Transacciones de la Deuda Pública / Costo Financiero de la Deuda	0	0	0	0	0	0
Transferencias, Participaciones y Aportaciones entre Diferentes Niveles y Ordenes de Gobierno	0	0	0	0	0	0
Saneamiento del Sistema Financiero	0	0	0	0	0	0
Adeudos de Ejercicios Fiscales Anteriores	35,418,000	65,423,130	100,841,130	100,841,130	100,841,130	0
Total del Gasto	2,419,696,928	211,122,147	2,630,819,075	1,325,621,896	1,225,073,745	1,305,197,179

Universidad Autónoma de Aguascalientes
Estado Analítico del Ejercicio del Presupuesto de Egresos
Clasificación por Económica (por Tipo de Gasto)
Del 01 de Enero al 31 de Agosto 2023
(Cifras en pesos)



Concepto	Egresos					Subejercicio
	Aprobado	Ampliaciones/ Reducciones	Modificado	Devengado	Pagado	
Gasto Corriente	2,134,323,983	130,886,662	2,265,210,645	1,177,504,705	1,077,482,289	1,087,705,940
Gasto del Capital	249,954,945	14,812,355	264,767,300	47,276,061	46,750,326	217,491,239
Amortización de la Deuda y Disminución de Pasivos	35,418,000	65,423,130	100,841,130	100,841,130	100,841,130	0
Pensiones y Jubilaciones	0	0	0	0	0	0
Participaciones	0	0	0	0	0	0
Total del Gasto	2,419,696,928	211,122,147	2,630,819,075	1,325,621,896	1,225,073,745	1,305,197,179

Universidad Autónoma de Aguascalientes

Gasto por Categoría Programática

Del 01 de Enero al 31 de Agosto 2023

(Cifras en pesos)



Concepto	Egresos					Subejercicio
	Aprobado	Ampliaciones/ Reducciones	Modificado	Devengado	Pagado	
Programas						
Subsidios: Sector Social y Privado o Entidades Federativas y Municipios						
Sujetos o Reglas de Operación						
Otros Subsidios						
Desempeño de las Funciones						
Prestación de Servicios Públicos	2,384,278,928	145,699,017	2,529,977,945	1,224,780,766	1,124,232,615	1,305,197,179
Provisión de Bienes Públicos						
Planeación, Seguimiento y Evaluación de Políticas Públicas						
Promoción y Fomento						
Regulación y Supervisión						
Funciones de las Fuerzas Armadas (Únicamente Gobierno Federal)						
Específicos						
Proyectos de Inversión						
Administrativos y de Apoyo						
Apoyo al Proceso Presupuestario y Para Mejorar la Eficiencia Institucional						
Apoyo a la Función Pública y al Mejoramiento de la Gestión						
Operaciones Ajenas						
Compromisos						
Obligaciones de Cumplimiento de Resolución Jurisdiccional						
Desastres Naturales						
Obligaciones						
Pensiones y Jubilaciones						
Aportaciones a la Seguridad Social						
Aportaciones a Fondos de Estabilización						
Aportaciones de Fondos de Inversión y Restructura de Pensiones						
Programas de Gasto Federalizado (Gobierno Federal)						
Gasto Federalizado						
Participaciones a Entidades Federativas y Municipios						
Costo Financiero, Deuda o Apoyos a Deudores y Ahorradores de la Banca						
Adeudos de Ejercicios Fiscales Anteriores	35,418,000	65,423,130	100,841,130	100,841,130	100,841,130	0
Total del Gasto	2,419,696,928	211,122,147	2,630,819,075	1,325,621,896	1,225,073,745	1,305,197,179

Universidad Autónoma de Aguascalientes
 Indicadores de Postura Fiscal
 Del 01 de Enero al 31 de Agosto 2023
 (Cifras en pesos)



Concepto	Estimado	Devengado	Pagado /Recaudado
I. Ingresos Presupuestarios (I=1+2)	2,080,096,836	1,434,701,093	1,434,701,093
1. Ingresos del Gobierno de la Entidad Federativa ¹	0	0	0
2. Ingresos del Sector Paraestatal ¹	2,080,096,836	1,434,701,093	1,434,701,093
II. Egresos Presupuestarios (II=3+4)	2,384,278,928	1,224,780,766	1,124,232,615
3. Egresos del Gobierno de la Entidad Federativa ²	0	0	0
4. Egresos del Sector Paraestatal ²	2,384,278,928	1,224,780,766	1,124,232,615
III. Balance Presupuestario (Superávit o Déficit) (III = I - II)	-304,182,092	209,920,327	310,468,478
III. Balance presupuestario (Superávit o Déficit)	-304,182,092	209,920,327	310,468,478
IV. Intereses, Comisiones y Gastos de la Deuda	0	0	0
V. Balance Primario (Superávit o Déficit) (V= III - IV)	-304,182,092	209,920,327	310,468,478
A. Financiamiento	339,600,092	501,457,668	501,457,668
B. Amortización de la deuda	35,418,000	100,841,130	100,841,130
C. Endeudamiento ó desendeudamiento (C = A - B)	304,182,092	400,616,538	400,616,538