

Universidad Autónoma de Aguascalientes
Estado de Situación Financiera
Al 30 de Septiembre 2023
(Cifras en Pesos)



ACTIVO	2023	2022	PASIVO	2023	2022
Activo circulante			Pasivo Circulante		
Efectivo y Equivalentes	2,235,230,953	2,382,797,436	Cuentas por Pagar a Corto Plazo	211,290,414	318,127,729
Derechos a Recibir Efectivo o Equivalentes	424,752,142	194,563,456	Documentos por Pagar a Corto Plazo	0	2,314
Derecho a Recibir Bienes o Servicios	16,469,226	25,626,208	Porción a Corto Plazo de la Deuda Pública a Largo Plazo	0	0
Inventarios	-8,581,364	-23,191,883	Títulos y Valores a Corto Plazo	0	0
Almacenes	1,402,181	1,217,205	Pasivos Diferidos a Corto Plazo	-145,509,836	25,575,964
Estimación por Pérdida o Deterioro de Activos Circulantes	0	0	Fondos y Bienes de Terceros en Garantía y/o Administración a Corto Plazo	13,083,738	11,218,337
Otros Activos Circulantes	0	0	Provisiones a Corto Plazo	0	0
Total de Activos Circulantes	2,669,273,137	2,581,012,422	Otros Pasivos a Corto Plazo	0	0
Activo No Circulante			Total de Pasivo Circulante	78,864,317	354,924,345
Inversiones Financieras a Largo Plazo	0	0	Pasivo No Circulante		
Derechos a Recibir Efectivo o Equivalentes a Largo Plazo	0	1,110,557	Cuentas por Pagar a Largo Plazo	0	0
Bienes Inmuebles, Infraestructura y Construcciones en Proceso	1,292,124,700	1,173,417,924	Documentos por Pagar a Largo Plazo	238,007	0
Bienes Muebles	1,134,198,807	1,096,970,969	Deuda Pública a Largo Plazo	0	0
Activos Intangibles	19,543,243	19,543,243	Pasivos Diferidos a Largo Plazo	1,899,662	1,899,662
Depreciación, Deterioro y Amortización Acumulada de Bienes	-892,756,938	-483,491,700	Fondos y Bienes de Terceros en Garantía y/o Administración a Largo Plazo	75,322	75,322
Activos Diferidos	52,366	52,366	Provisiones a Largo Plazo	1,572,446,554	1,376,543,287
Estimación por Pérdida o Deterioro de Activos No Circulantes	62,209	0	Total de Pasivos No Circulantes	1,574,659,544	1,378,518,271
Total de Activos no Circulantes	1,553,224,387	1,807,603,358	Total del Pasivo	1,653,523,861	1,733,442,616
Otros Activos No Circulantes	0	0	HACIENDA PÚBLICA/PATRIMONIO		
Total de otros Activos No Circulantes	0	0	Hacienda Pública/Patrimonio Contribuido		
Total del Activo	4,222,497,525	4,388,615,780	Aportaciones	0	0
			Donaciones de Capital	261,929	261,929
			Actualización de la Hacienda Pública/Patrimonio	104,873,000	104,873,000
			Hacienda Pública/Patrimonio Generado		
			Resultados del Ejercicio (Ahorro/Desahorro)	-159,052,086	260,265,583
			Resultados de Ejercicios Anteriores	2,924,529,348	2,591,708,910
			Revalúos	-200,000	-200,000
			Reservas	0	0
			Rectificaciones de Resultados de Ejercicios Anteriores	-301,438,528	-301,736,258
			Exceso o Insuficiencia en la Actualización de la Hacienda Pública/Patrimonio		
			Resultado por Posición Monetaria	0	0
			Resultado por Tenencia de Activos No Monetarios	0	0
			Total Hacienda Pública/Patrimonio	2,568,973,664	2,655,173,164
			Total del Pasivo y Hacienda Pública/Patrimonio	4,222,497,525	4,388,615,780

Bajo protesta de decir verdad declaramos que los Estados Financieros y sus Notas son razonablemente correctos y responsabilidad del emisor


M. en IMP. JORGE HUMBERTO LÓPEZ REYNOSO
DIRECTOR GENERAL DE FINANZAS


C.P. ILDA LETICIA GONZÁLEZ SERNA
JEFE DE DEPARTAMENTO DE CONTABILIDAD

Universidad Autónoma de Aguascalientes
Estado de Flujo de Efectivo
Del 01 de Enero al 30 de Septiembre 2023
(Cifras en Pesos)



	2023	2022
Flujos de Efectivo a las Actividades de Operación		
Origen	1,565,889,730	1,633,667,891
Impuestos	0	0
Cuotas y Aportaciones de Seguridad Social	0	0
Contribuciones de Mejoras	0	0
Derechos	0	0
Productos	0	0
Aprovechamientos	0	0
Ingresos por Venta de Bienes y Prestación de Servicios	301,785,209	304,889,542
Participaciones, Aportaciones, Convenios, Incentivos Derivados de la Colaboración Fiscal y Fondos Distintos de Aportaciones	0	0
Transferencias, Asignaciones, Subsidios y Subvenciones, y Pensiones y Jubilaciones	1,176,505,098	1,054,029,313
Otros orígenes de operación	87,599,423	274,749,036
Aplicación	1,724,941,816	1,373,402,307
Servicios Personales	1,040,499,692	985,163,982
Materiales y Suministros	59,745,666	67,687,547
Servicios Generales	124,536,768	97,812,600
Transferencias Internas y Asignaciones al Sector Público	65,063	0
Transferencias al Resto del Sector Público	0	0
Subsidios y Subvenciones	0	0
Ayudas Sociales	27,685,062	24,795,807
Pensiones y Jubilaciones	0	0
Transferencias a Fideicomisos, Mandatos y Contratos Análogos	99,027,361	185,376,636
Transferencias a la Seguridad Social	0	0
Donativos	191,656	753,011
Transferencias al Exterior	0	0
Participaciones	0	0
Aportaciones	0	0
Convenios	0	0
Otras Aplicaciones de Operación	373,190,547	11,812,725
Fujos Netos de Efectivos por Actividades de Operación	-159,052,086	260,265,583
Flujos de Efectivo de las Actividades de Inversión		
Origen	375,734,289	102,079,229
Bienes Inmuebles, Infraestructura y Construcciones en Proceso	0	0
Bienes Muebles	0	0
Otros Orígenes de Inversión	375,734,289	102,079,229
Aplicación	150,793,111	87,754,791
Bienes Inmuebles, Infraestructura y Construcciones en Proceso	52,259,723	31,086,265
Bienes Muebles	1,974,105	45,613,895
Otras aplicaciones de Inversión	96,559,282	11,054,631
Fujos Netos de Efectivos por Actividades de Inversión	224,941,178	14,324,438
Flujo de Efectivo de las Actividades de Financiamiento		
Origen	237,775,939	63,279,741
Endeudamiento Neto	0	0
Interno	0	0
Externo	0	0
Otros Orígenes de Financiamiento	237,775,939	63,279,741
Aplicación	257,982,780	58,859,062
Servicios de la Deuda	0	0
Interno	0	0
Externo	0	0
Otras Aplicaciones de Financiamiento	257,982,780	58,859,062
Fujos Netos de Efectivo por Actividades de Financiamiento	-20,206,841	4,420,678
Incremento/Disminución Neta en el Efectivo y Equivalentes al Efectivo	45,682,251	279,010,700
Efectivo y Equivalentes al Efectivo al Inicio del Ejercicio	2,189,548,702	2,103,786,736
Efectivo y Equivalentes al Efectivo al Final del Ejercicio	2,235,230,953	2,382,797,436

Bajo protesta de decir verdad declaramos que los Estados Financieros y sus Notas son razonablemente correctos y responsabilidad del emisor

M. en IMP. JORGE HUMBERTO LÓPEZ REYNOSO
DIRECTOR GENERAL DE FINANZAS

C.P. ILDA LETICIA GONZÁLEZ SERNA
JEFE DE DEPARTAMENTO DE CONTABILIDAD

Universidad Autónoma de Aguascalientes
 Estado de Variación en la Hacienda Pública
 Del 01 de Enero al 30 de Septiembre 2023
 (Cifras en Pesos)



CONCEPTO	Hacienda Pública/Patrimonio Contribuido	Hacienda Pública/ Patrimonio Generado de Ejercicios Anteriores	Hacienda Pública/ Patrimonio Generado del Ejercicio	Exceso o Insuficiencia en la Actualización de la Hacienda Pública / Patrimonio	Total
Hacienda Pública/Patrimonio Contribuido Neto de 2022	105,134,929				105,134,929
Aportaciones	0				0
Donaciones al Capital	261,929				261,929
Actualización de la Hacienda Pública/Patrimonio	104,873,000				104,873,000
Hacienda Pública/Patrimonio Generado Neto de 2022		2,303,114,389	149,143,346		2,452,257,735
Resultados del Ejercicio (Ahorro/Desahorro)		0	149,143,346		149,143,346
Resultados de Ejercicios Anteriores		2,605,054,313			2,605,054,313
Revalúos		-200,000			-200,000
Reservas		0			0
Rectificaciones de Resultados de Ejercicios Anteriores		-301,739,924			-301,739,924
Hacienda Pública/Patrimonio Neto Final de 2022	105,134,929	2,303,114,389	149,143,346		2,557,392,664
Cambios en la Hacienda Pública/Patrimonio Contribuido Neto de 2023		170,331,689			170,331,689
Aportaciones	0	0			0
Donaciones de Capital	0	0			0
Actualización de la Hacienda Pública/Patrimonio	0	170,331,689			170,331,689
Variaciones de la Hacienda Pública/Patrimonio Generado Neto de 2023	0	149,444,742	-308,195,432		-158,750,690
Resultados del Ejercicio (Ahorro/Desahorro)			-159,052,086		-159,052,086
Resultados de Ejercicios Anteriores		149,143,346	-149,143,346		0
Revalúos			0		0
Reservas			0		0
Rectificaciones de Resultados de Ejercicios Anteriores		301,396	0		301,396
Hacienda Pública/Patrimonio Neto Final de 2023	105,134,929.32	2,622,890,820.34	-159,052,086.07	-	2,568,973,663.59

Bajo protesta de decir verdad declaramos que los Estados Financieros y sus Notas son razonablemente correctos y responsabilidad del emisor


 M. en IMP. JORGE HUMBERTO LÓPEZ REYNOSO
 DIRECTOR GENERAL DE FINANZAS



 C.P. ILDA LETICIA GONZALEZ BERNA
 JEFE DE DEPARTAMENTO DE CONTABILIDAD

Universidad Autónoma de Aguascalientes
Estado de Actividades
Del 01 de Enero al 30 de Septiembre 2023
(Cifras en Pesos)



	2023	2022
INGRESOS Y OTROS BENEFICIOS		
Ingresos de la Gestión:	301,785,209	304,889,542
Impuestos	0	0
Cuotas y Aportaciones de Seguridad Social	0	0
Contribuciones de Mejoras	0	0
Derechos	0	0
Productos	0	0
Aprovechamientos	0	0
Ingresos por Venta de Bienes y Prestación de Servicios	301,785,209	304,889,542
Participaciones, Aportaciones, Convenios, Incentivos Derivados de la Colaboración Fiscal, Fondos Distintos de Aportaciones, Transferencias, Asignaciones, Subsidios y Subvenciones, y Pensiones y Jubilaciones	1,176,505,098	1,054,029,313
Participaciones, Aportaciones, Convenios, Incentivos Derivados de la Colaboración Fiscal y Fondos Distintos de Aportaciones	0	0
Transferencias, Asignaciones, Subsidios y Subvenciones, y Pensiones y Jubilaciones	1,176,505,098	1,054,029,313
Otros Ingresos y Beneficios	87,599,423	274,749,036
Ingresos Financieros	44,074,648	63,603,546
Incremento de la Variación de Inventarios	2,895,852	306,751
Disminución del Exceso de Estimaciones por Pérdida o Deterioro u Obsolescencia	0	0
Disminución del Exceso de Provisiones	0	0
Otros Ingresos y Beneficios Varios	40,628,923	210,838,735
Total de Ingresos y Otros Beneficios	1,565,889,730	1,633,667,891
GASTOS Y OTRAS PERDIDAS		
Gastos de Funcionamiento	1,224,782,126	1,150,664,129
Servicios Personales	1,040,499,692	985,163,982
Materiales y Suministros	59,745,666	67,687,547
Servicios Generales	124,536,768	97,812,600
Transferencias, Asignaciones, Subsidios y Otras Ayudas	126,969,143	210,925,454
Transferencias Internas y Asignaciones al Sector Público	65,063	0
Transferencias al Resto del Sector Público	0	0
Subsidios y Subvenciones	0	0
Ayudas Sociales	27,685,062	24,795,807
Pensiones y Jubilaciones	0	0
Transferencias a Fideicomisos, Mandatos y Contratos Análogos	99,027,361	185,376,636
Transferencias a la Seguridad Social	0	0
Donativos	191,656	753,011
Transferencias al Exterior	0	0
Participaciones y Aportaciones	0	0
Participaciones	0	0
Aportaciones	0	0
Convenios	0	0
Intereses, Comisiones y Otros Gastos de la Deuda Pública	0	0
Intereses de la Deuda Pública	0	0
Comisiones de la Deuda Pública	0	0
Gastos de la Deuda Pública	0	0
Costo por Coberturas	0	0
Apoyos Financieros	0	0
Otros Gastos y Pérdidas Extraordinarias	373,190,547	11,812,725
Estimaciones, Depreciaciones, Deterioros, Obsolescencia y Amortizaciones	369,342,546	7,489,345
Provisiones	0	0
Disminución de inventarios	34,447	98,767
Aumento por Insuficiencia de Estimaciones por Pérdida o Deterioro y Obsolescencia	0	0
Aumento por Insuficiencia de Provisiones	0	0
Otros Gastos	3,813,555	4,224,613
Inversión Pública	0	0
Inversión Pública No Capitalizable	0	0
Total de Gastos y Otras Pérdidas	1,724,941,816	1,373,402,307
Resultado del Ejercicio (Ahorro/Desahorro)	-159,052,086	260,265,583

Bajo protesta de decir verdad declaramos que los Estados Financieros y sus Notas son razonablemente correctos y responsabilidad del emisor


M. en IMP. JORGE HUMBERTO LÓPEZ REYNOSO
DIRECTOR GENERAL DE FINANZAS



C.P. ILDA LETICIA GONZÁLEZ-SERNA
JEFE DE DEPARTAMENTO DE CONTABILIDAD

Universidad Autónoma de Aguascalientes
 Estado Analítico del Activo
 Del 01 de Enero al 30 de Septiembre 2023
 (Cifras en Pesos)



CONCEPTO	Saldo Inicial	Cargos del Periodo	Abonos del Periodo	Saldo Final	Variación del Periodo
ACTIVO	4,401,756,452	49,924,571,052	50,103,829,979	4,222,497,525	-179,258,927
Activo Circulante	2,540,714,096	49,828,168,857	49,699,609,816	2,669,273,137	128,559,041
Efectivo y Equivalentes	2,189,548,702	46,323,854,363	46,278,172,112	2,235,230,953	45,682,251
Derechos a Recibir Efectivo o Equivalentes	328,449,882	3,465,625,120	3,369,322,860	424,752,142	96,302,259
Derechos a Recibir Bienes o Servicios	23,111,150	17,499,197	24,141,121	16,469,226	-6,641,924
Inventarios	-1,603,005	14,632,830	21,611,189	-8,581,364	-6,978,360
Almacenes	1,207,367	6,557,348	6,362,533	1,402,181	194,814
Estimación por Pérdida o Deterioro de Activos Circulantes	0	0	0	0	0
Otros Activos Circulantes	0	0	0	0	0
Activo No Circulante	1,861,042,356	96,402,195	404,220,163	1,553,224,387	-307,817,968
Inversiones Financieras a Largo Plazo	0	0	0	0	0
Derechos a Recibir Efectivo o Equivalentes a Largo Plazo	1,110,557	0	1,110,557	0	-1,110,557
Bienes Inmuebles, Infraestructura y Construcciones en Proceso	1,239,864,977	84,050,540	31,790,817	1,292,124,700	52,259,723
Bienes Muebles	1,132,224,702	7,539,650	5,565,545	1,134,198,807	1,974,105
Activos Intangibles	19,543,243	0	0	19,543,243	0
Depreciación, Deterioro y Amortización Acumulada de Bienes	-531,753,489	4,749,795	365,753,244	-892,756,938	-361,003,449
Activos Diferidos	52,366	0	0	52,366	0
Estimación por Pérdida o Deterioro de Activos no Circulantes	0	62,209	0	62,209	62,209
Otros Activos No Circulantes	0	0	0	0	0

Bajo protesta de decir verdad declaramos que los Estados Financieros y sus Notas son razonablemente correctos y responsabilidad del emisor


 M. en IMP. JORGE HUMBERTO LÓPEZ REYNOSO
 DIRECTOR GENERAL DE FINANZAS


 C.P. ILDA LETICIA GONZALEZ SERNA
 JEFE DE DEPARTAMENTO DE CONTABILIDAD

Universidad Autónoma de Aguascalientes
 Estado Analítico de la Deuda y Otros Pasivos
 Del 01 de Enero al 30 de Septiembre 2023
 (Cifras en Pesos)



Denominación de la Deuda	Moneda de Contratación	Institución o País Acreedor	Saldo Inicial del Periodo	Saldo Final del Periodo
DEUDA PÚBLICA				
Corto Plazo				
Deuda Interna				
		Instituciones de Crédito	0	0
		Títulos y Valores	0	0
		Arrendamientos Financieros	0	0
Deuda Externa				
		Organismos Financieros Internacionales	0	0
		Deuda Bilateral	0	0
		Títulos y Valores	0	0
		Arrendamientos Financieros	0	0
Subtotal de Deuda Pública a Corto Plazo				
Largo Plazo				
Deuda Interna				
		Instituciones de Crédito	0	0
		Títulos y Valores	0	0
		Arrendamientos Financieros	0	0
Deuda Externa				
		Organismos Financieros Internacionales	0	0
		Deuda Bilateral	0	0
		Títulos y Valores	0	0
		Arrendamientos Financieros	0	0
Subtotal de Deuda Pública a Largo Plazo				
Total de Otros Pasivos			1,733,442,616	1,653,523,861
Total de Deuda Pública y Otros Pasivos			1,733,442,616	1,653,523,861

Bajo protesta de decir verdad declaramos que los Estados Financieros y sus Notas son razonablemente correctos y responsabilidad del emisor


 M. en IMP. JORGE HUMBERTO LÓPEZ REYNOSO
 DIRECTOR GENERAL DE FINANZAS



 C.P. ILDA LETICIA GONZÁLEZ SERINA
 JEFE DE DEPARTAMENTO DE CONTABILIDAD

Universidad Autónoma de Aguascalientes
Estado de Cambios en la Situación Financiera
Del 01 de Enero al 30 de Septiembre 2023
(Cifras en Pesos)



Concepto	Origen	Aplicación	Concepto	Origen	Aplicación
ACTIVO	375,734,289	196,475,362	PASIVO	67,142,854	257,982,780
Activo Circulante	13,620,283	142,179,324	Pasivo Circulante	0	257,982,780
Efectivo y Equivalentes	0	45,682,251	Cuentas por Pagar a Corto Plazo	0	87,954,114
Derechos a Recibir Efectivo o Equivalentes	0	96,302,259	Documentos por Pagar a Corto Plazo	0	178,418
Derechos a Recibir Bienes o Servicios	6,641,924	0	Porción a Corto Plazo de la Deuda Pública a Largo Plazo	0	0
Inventarios	6,978,360	0	Títulos y Valores a Corto Plazo	0	0
Almacenes	0	194,814	Pasivos Diferidos a Corto Plazo	0	167,534,646
Estimación por Pérdida o Deterioro de Activos Circulantes	0	0	Fondos y Bienes de Terceros en Garantía y/o Administración a Corto Plazo	0	2,315,602
Otros Activos Circulantes	0	0	Provisiones a Corto Plazo	0	0
			Otros Pasivos a Corto Plazo	0	0
Activo No Circulante	362,114,006	54,296,037	Pasivo No Circulante	67,142,854	0
Inversiones Financieras a Largo Plazo	0	0	Cuentas por Pagar a Largo Plazo	0	0
Derechos a Recibir Efectivo o Equivalentes a Largo Plazo	1,110,557	0	Documentos por Pagar a Largo Plazo	238,007	0
Bienes Inmuebles, Infraestructura y Construcciones en Proceso	0	52,259,723	Deuda Pública a Largo Plazo	0	0
Bienes Muebles	0	1,974,105	Pasivos Diferidos a Largo Plazo	0	0
Activos Intangibles	0	0	Fondos y Bienes de Terceros en Garantía y/o en Administración a Largo Plazo	0	0
Depreciación, Deterioro y Amortización Acumulada de Bienes	361,003,449	0	Provisiones a Largo Plazo	66,904,847	0
Activos Diferidos	0	0			
Estimación por Pérdida o Deterioro de Activos no Circulantes	0	62,209	HACIENDA PÚBLICA/ PATRIMONIO	170,633,085	159,052,086
Otros Activos no Circulantes	0	0	Hacienda Pública/Patrimonio Contribuido	0	0
			Aportaciones	0	0
			Donaciones de Capital	0	0
			Actualización de la Hacienda Pública / Patrimonio	0	0
			Hacienda Pública/Patrimonio Generado	170,633,085	159,052,086
			Resultados del Ejercicio (Ahorro / Desahorro)	0	159,052,086
			Resultados de Ejercicios Anteriores	170,331,689	0
			Revalúos	0	0
			Reservas	0	0
			Rectificaciones de Resultados de Ejercicios Anteriores	301,396	0
			Exceso o Insuficiencia en la Actualización de la Hacienda Pública/Patrimonio	0	0
			Resultado por Posición Monetaria	0	0
			Resultado por Tenencia de Activos no Monetarios	0	0

Bajo protesta de decir verdad declaramos que los Estados Financieros y sus Notas son razonablemente correctos y responsabilidad del emisor


M. en IMP. JORGE HUMBERTO LÓPEZ REYNOSO
DIRECTOR GENERAL DE FINANZAS



C.P. ILDA LETICIA GONZALEZ SERNA
JEFE DE DEPARTAMENTO DE CONTABILIDAD

Universidad Autónoma de Aguascalientes
Pasivos Contingentes
Del 01 de Enero al 30 de Septiembre 2023
(Cifras en Pesos)



CLAVE	DESCRIPCIÓN	CONCEPTO	IMPORTE ESTIMADO
01 JUICIOS	DEMANDAS JUDICIALES EN PROCESO DE RESOLUCIÓN	CREDITO FISCAL DETERMINADO POR AUDITORIA DEL EJERCICIO 2015 DEL IMSS	23,478,435
02 GARANTIAS	-	-	-
03 AVALES	-	-	0
04 PENSIONES Y JUBILACIONES	-	-	0

Bajo protesta de decir verdad declaramos que los Estados Financieros y sus Notas son razonablemente correctos y responsabilidad del emisor


M. en IMP. JORGE HUMBERTO LÓPEZ REYNOSO
DIRECTOR GENERAL DE FINANZAS


C.P. ILDA LETICIA GONZALEZ SERINA
JEFE DE DEPARTAMENTO DE CONTABILIDAD

Universidad Autónoma de Aguascalientes

Intereses de la Deuda


Del 01 de Enero al 30 de Septiembre 2023

(Cifras en Pesos)



Identificación de Crédito o Instrumento	Contratación / Colocación	Amortización	Intereses
" NO SE TUVO INTERESES DE LA DEUDA"			

Bajo protesta de decir verdad declaramos que los Estados Financieros y sus Notas son razonablemente correctos y responsabilidad del emisor


M. en IMP. JORGE HUMBERTO LÓPEZ REYNOSO
DIRECTOR GENERAL DE FINANZAS


C.P. ILDA LETICIA GONZALEZ SERNA
JEFE DE DEPARTAMENTO DE CONTABILIDAD

Universidad Autónoma de Aguascalientes
Endeudamiento Neto
Del 01 de Enero al 30 de Septiembre 2023
(Cifras en pesos)



Identificación de Crédito o Instrumento	Contratación / Colocación	Amortización	Endeudamiento Neto
"NO SE TUVO ENDEUDAMIENTO NETO"			

Bajo protesta de decir verdad declaramos que los Estados Financieros y sus Notas son razonablemente correctos y responsabilidad del emisor


M. en IMP. JORGE HUMBERTO LÓPEZ REYNOSO
DIRECTOR GENERAL DE FINANZAS


C.P. ILDA LETICIA GONZALEZ SERNA
JEFE DE DEPARTAMENTO DE CONTABILIDAD

Universidad Autónoma de Aguascalientes
 Estado Analítico de Ingresos
 Del 01 de Enero al 30 de Septiembre 2023
 (Cifras en pesos)



Rubro de Ingresos	Ingreso					Diferencia
	Estimado	Ampliaciones y Reducciones	Modificado	Devengado	Recaudado	
Impuestos	0	0	0	0	0	0
Cuotas y Aportaciones de Seguridad Social	0	0	0	0	0	0
Contribuciones de Mejoras	0	0	0	0	0	0
Derechos	0	0	0	0	0	0
Productos	0	0	0	0	0	0
Aprovechamientos	0	0	0	0	0	0
Ingresos por Venta de Bienes, Prestación de Servicios y Otros Ingresos	580,108,754	3,847,342	583,956,096	382,003,334	382,003,334	198,105,420
Participaciones, Aportaciones, Convenios, Incentivos Derivados de la Colaboración Fiscal y Fondos Distintos de Aportaciones	0	0	0	0	0	0
Transferencias, Asignaciones, Subsidios y Subvenciones, y Pensiones y Jubilaciones	1,499,988,082	45,787,140	1,545,775,222	1,176,505,098	1,176,505,098	323,482,984
Ingresos Derivados de Financiamiento	339,600,092	162,721,904	502,321,996	502,321,996	502,321,996	-162,721,904
Total	2,419,696,928	212,356,387	2,632,053,315	2,060,830,428	2,060,830,428	358,866,500
				Ingresos excedentes		

Universidad Autónoma de Aguascalientes
 Estado Analítico del Ingreso por Fuente de Financiamiento
 Del 01 de Enero al 30 de Septiembre 2023
 (Cifras en pesos)



Fuente de Financiamiento	Ingreso					Diferencia
	Estimado	Ampliaciones y Reducciones	Modificado	Devengado	Recaudado	
Ingresos del Poder Ejecutivo Federal o Estatal y de los Municipios						
Impuestos	0	0	0	0	0	0
Cuotas y Aportaciones de Seguridad Social	0	0	0	0	0	0
Contribuciones de Mejoras	0	0	0	0	0	0
Derechos	0	0	0	0	0	0
Productos	0	0	0	0	0	0
Aprovechamientos	0	0	0	0	0	0
Participaciones, Aportaciones, Convenios, Incentivos						
Derivados de la Colaboración Fiscal y Fondos Distintos de Aportaciones.	0	0	0	0	0	0
Transferencias, Asignaciones, Subsidios y Subvenciones, y Pensiones y Jubilaciones	0	0	0	0	0	0
Ingresos de los Entes Públicos de los Poderes Legislativo y Judicial, de los órganos Autónomos y del Sector Paraestatal o Paramunicipal, así como de las Empresas Productivas del Estado						
Cuotas y Aportaciones de Seguridad Social	0	0	0	0	0	0
Productos	0	0	0	0	0	0
Ingresos por Ventas de Bienes, Prestación de Servicios y Otros Ingresos	580,108,754	3,847,342	583,956,096	382,003,334	382,003,334	198,105,420
Transferencias, Asignaciones, Subsidios y Subvenciones, y Pensiones y Jubilaciones	1,499,988,082	45,787,140	1,545,775,222	1,176,505,098	1,176,505,098	323,482,984
Ingresos Derivados de Financiamiento						
Ingresos Derivados de Financiamientos	339,600,092	162,721,904	502,321,996	502,321,996	502,321,996	-162,721,904
Total	2,419,696,928	212,356,387	2,632,053,315	2,060,830,428	2,060,830,428	358,866,500
				Ingresos excedentes		

Universidad Autónoma de Aguascalientes
Estado Analítico del Ejercicio del Presupuesto de Egresos
Clasificación por Objeto del Gasto (Capítulo y Concepto)
Del 01 de Enero al 30 de Septiembre 2023



(Cifras en pesos)

Concepto	Egresos					Subejercicio
	Aprobado	Ampliaciones/ (Reducciones)	Modificado	Devengado	Pagado	
Servicios Personales						
Remuneraciones al Personal de Carácter Permanente	597,014,352	-80,954,986	516,059,366	357,703,459	343,089,075	158,355,907
Remuneraciones al Personal de Carácter Transitorio	0	1,640,583	1,640,583	813,442	813,442	827,141
Remuneraciones Adicionales y Especiales	385,847,135	26,460,391	412,307,526	266,979,316	182,684,037	145,328,210
Seguridad Social	218,372,502	35,391,156	253,763,658	137,716,114	137,715,438	116,047,544
Otras Prestaciones Sociales y Económicas	441,655,080	17,250,438	458,905,518	228,535,150	227,220,060	230,370,368
Previsiones	3,000,000	-2,015,600	984,400	0	0	984,400
Pago de Estímulos a Servidores Públicos	83,870,859	-10,749,781	73,121,078	48,752,211	47,628,997	24,368,867
Materiales y Suministros						
Material de Administración, Emisión de Documentos y Artículos Oficiales	40,617,138	18,282,931	58,900,069	10,130,015	9,457,879	48,770,055
Alimentos y Utensilios	6,845,823	1,412,807	8,258,630	5,356,508	5,063,268	2,902,122
Materias Primas y Materiales de Producción y Comercialización	30,649,266	-262,412	30,386,854	12,092,810	9,587,472	18,294,044
Materiales y Artículos de Construcción y de Reparación	8,544,239	6,054,687	14,598,926	6,330,683	6,056,741	8,268,243
Productos Químicos, Farmacéuticos y de Laboratorio	14,992,738	-48,383	14,944,355	8,063,054	7,596,662	6,881,301
Combustibles, Lubricantes y Aditivos	7,226,350	-204,268	7,022,082	4,271,795	4,133,727	2,750,287
Vestuario, Blancos, Prendas de Protección y Artículos Deportivos	12,231,706	2,457,364	14,689,070	6,301,652	6,230,574	8,387,419
Materiales y Suministros para Seguridad	0	0	0	0	0	0
Herramientas, Refacciones y Accesorios Menores	4,396,522	6,610,105	11,006,627	7,170,184	7,091,995	3,836,443
Servicios Generales						
Servicios Básicos	33,450,183	7,179,785	40,629,968	17,325,134	16,942,946	23,304,834
Servicios de Arrendamiento	11,154,965	3,257,858	14,412,823	11,578,329	11,455,556	2,834,484
Servicios Profesionales, Científicos, Técnicos y Otros Servicios	36,033,754	2,122,902	38,156,656	16,976,526	16,680,983	21,180,130
Servicios Financieros, Bancarios y Comerciales	5,185,600	10,368,955	15,554,555	6,682,786	6,665,315	8,871,769
Servicios de Instalación, Reparación, Mantenimiento y Conservación	60,026,379	14,539,923	74,566,302	44,669,328	43,080,419	29,896,974
Servicios de Comunicación Social y Publicidad	4,841,837	-2,716,820	2,125,017	963,071	908,784	1,161,946
Servicio de Traslado y Viáticos	17,302,006	-4,795,071	12,506,935	2,596,263	2,572,766	9,910,672
Servicios Oficiales	10,497,290	-61,964	10,435,326	2,163,222	2,099,489	8,272,104
Otros Servicios Generales	34,945,165	-4,050,897	30,894,268	18,282,202	18,237,205	12,612,066
Transferencias, Asignaciones, Subsidios y Otras Ayudas						
Transferencias Internas Y Asignaciones Al Sector Público	45,890	19,173	65,063	65,063	60,630	0
Transferencias Al Resto Del Sector Público	0	0	0	0	0	0
Subsidios y Subvenciones	0	0	0	0	0	0
Ayudas Sociales	46,202,004	5,536,843	51,738,847	27,685,062	27,532,412	24,053,785
Pensiones y Jubilaciones	0	0	0	0	0	0
Transferencias a Fideicomisos, Mandatos y Otros Análogos	19,375,200	79,662,161	99,037,361	99,027,361	99,027,361	10,000
Transferencias a La Seguridad Social	0	0	0	0	0	0
Donativos	0	0	0	0	0	0
Transferencias al Exterior	0	0	0	0	0	0
Bienes Muebles, Tangibles e Intangibles						
Mobiliario y Equipo de Administración	27,267,267	-11,203,366	16,063,901	1,317,858	693,247	14,746,043
Mobiliario y Equipo Educativo y Recreativo	542,391	2,726,270	3,268,661	2,383,839	2,353,336	884,823
Equipo e Instrumental Médico y de Laboratorio	6,547,836	58,026,586	64,574,422	1,016,328	325,439	63,558,094
Vehículos y Equipo de Transporte	0	5,342,954	5,342,954	176,914	176,914	5,166,040
Equipo de Defensa y Seguridad	0	0	0	0	0	0
Maquinaria, Otros Equipos y Herramientas	154,219	3,425,876	3,580,095	2,334,139	2,334,139	1,245,955
Activos Biológicos	0	0	0	0	0	0
Bienes Inmuebles	0	0	0	0	0	0
Activos Intangibles	2,473,606	-2,297,412	176,194	0	0	176,194
Inversión Pública						
Obra Pública en Bienes de Dominio Público	0	0	0	0	0	0
Obra Pública en Bienes Propios	148,972,705	11,003,559	159,976,264	48,653,686	47,831,937	111,322,579
Proyectos Productivos y Acciones de Fomento	0	0	0	0	0	0
Inversiones Financieras y Otras Provisiones						
Inversiones Para el Fomento de Actividades Productivas	0	0	0	0	0	0
Acciones y Participaciones del Capital	0	0	0	0	0	0
Compra de Títulos y Valores	0	0	0	0	0	0
Concesión de Prestamos	0	0	0	0	0	0
Inversiones en Fideicomisos Mandatos y Otros Análogos	55,608,800	-51,481,569	4,127,231	0	0	4,127,231
Otras Inversiones Financieras	0	0	0	0	0	0
Provisiones Para Contingencias y Otras Erogaciones Especiales	8,388,121	-997,523	7,390,598	0	0	7,390,598
Participaciones y Aportaciones						
Participaciones	0	0	0	0	0	0
Aportaciones	0	0	0	0	0	0
Convenios	0	0	0	0	0	0
Deuda Pública						
Amortización de la Deuda Pública	0	0	0	0	0	0
Intereses de la Deuda Pública	0	0	0	0	0	0
Comisiones de la Deuda Pública	0	0	0	0	0	0
Gastos de la Deuda Pública	0	0	0	0	0	0
Costo por Coberturas	0	0	0	0	0	0
Apoyos Financieros	0	0	0	0	0	0
Adeudos de Ejercicios Fiscales Anteriores (Adefas)	35,418,000	65,423,130	100,841,130	100,841,130	100,841,130	0
Total del Gasto	2,419,696,928	212,356,387	2,632,053,315	1,504,954,633	1,394,189,376	1,127,098,681

Universidad Autónoma de Aguascalientes
Estado Analítico del Ejercicio del Presupuesto de Egresos
Clasificación Administrativa
Del 01 de Enero al 30 de Septiembre 2023
(Cifras en pesos)



Concepto	Egresos					Subejercicio
	Aprobado	Ampliaciones/ Reducciones	Modificado	Devengado	Pagado	
Poder Ejecutivo	2,419,696,928	212,356,387	2,632,053,315	1,504,954,633	1,394,189,376	1,127,098,681
Poder Legislativo	0	0	0	0	0	0
Poder Judicial	0	0	0	0	0	0
Órganos Autónomos	0	0	0	0	0	0
Total del gasto	2,419,696,928	212,356,387	2,632,053,315	1,504,954,633	1,394,189,376	1,127,098,681

Handwritten signature

Handwritten signature

Universidad Autónoma de Aguascalientes
Estado Analítico del Ejercicio del Presupuesto de Egresos
Clasificación Funcional (Finalidad y Función)
Del 01 de Enero al 30 de Septiembre 2023
(Cifras en pesos)



Concepto	Egresos					Subejercicio
	Aprobado	Ampliaciones/ (Reducciones)	Modificado	Devengado	Pagado	
Gobierno						
Legislación	0	0	0	0	0	0
Justicia	0	0	0	0	0	0
Coordinación de la Política del Gobierno	0	0	0	0	0	0
Relaciones Exteriores	0	0	0	0	0	0
Asuntos Financieros y Hacendarios	0	0	0	0	0	0
Seguridad Nacional	0	0	0	0	0	0
Asuntos de Orden Público y de Seguridad Interior	0	0	0	0	0	0
Otros Servicios Generales	0	0	0	0	0	0
Desarrollo Social						
Protección Ambiental	0	0	0	0	0	0
Vivienda y Servicios a la Comunidad	0	0	0	0	0	0
Salud	0	0	0	0	0	0
Recreación, Cultura y Otras Manifestaciones Sociales	0	0	0	0	0	0
Educación	2,384,278,928	146,933,257	2,531,212,185	1,404,113,503	1,293,348,246	1,127,098,681
Protección Social	0	0	0	0	0	0
Otros Asuntos Sociales	0	0	0	0	0	0
Desarrollo Económico						
Asuntos Económicos, Comerciales y Laborales en General	0	0	0	0	0	0
Agropecuaria, Silvicultura, Pesca y Caza	0	0	0	0	0	0
Combustibles y Energía	0	0	0	0	0	0
Minería, Manufacturas y Construcción	0	0	0	0	0	0
Transporte	0	0	0	0	0	0
Comunicaciones	0	0	0	0	0	0
Turismo	0	0	0	0	0	0
Ciencia, Tecnología e Innovación	0	0	0	0	0	0
Otras Industrias y Otros Asuntos Económicos	0	0	0	0	0	0
Otras No Clasificadas en Funciones Anteriores						
Transacciones de la Deuda Pública / Costo Financiero de la Deuda	0	0	0	0	0	0
Transferencias, Participaciones y Aportaciones entre Diferentes Niveles y Ordenes de Gobierno	0	0	0	0	0	0
Saneamiento del Sistema Financiero	0	0	0	0	0	0
Adeudos de Ejercicios Fiscales Anteriores	35,418,000	65,423,130	100,841,130	100,841,130	100,841,130	0
Total del Gasto	2,419,696,928	212,356,387	2,632,053,315	1,504,954,633	1,394,189,376	1,127,098,681

Universidad Autónoma de Aguascalientes
Estado Analítico del Ejercicio del Presupuesto de Egresos
Clasificación por Económica (por Tipo de Gasto)
Del 01 de Enero al 30 de Septiembre 2023
(Cifras en pesos)



Concepto	Egresos					Subejercicio
	Aprobado	Ampliaciones/ Reducciones	Modificado	Devengado	Pagado	
Gasto Corriente	2,134,323,983	132,387,882	2,266,711,865	1,348,230,739	1,239,633,233	918,481,125
Gasto del Capital	249,954,945	14,545,375	264,500,320	55,882,764	53,715,013	208,617,556
Amortización de la Deuda y Disminución de Pasivos	35,418,000	65,423,130	100,841,130	100,841,130	100,841,130	0
Pensiones y Jubilaciones	0	0	0	0	0	0
Participaciones	0	0	0	0	0	0
Total del Gasto	2,419,696,928	212,356,387	2,632,053,315	1,504,954,633	1,394,189,376	1,127,098,681

[Handwritten signature]

[Handwritten mark]

Universidad Autónoma de Aguascalientes
 Gasto por Categoría Programática
 Del 01 de Enero al 30 de Septiembre 2023
 (Cifras en pesos)



Concepto	Egresos					Subejercicio
	Aprobado	Ampliaciones/ Reducciones	Modificado	Devengado	Pagado	
Programas						
Subsidios: Sector Social y Privado o Entidades Federativas y Municipios						
Sujetos o Reglas de Operación						
Otros Subsidios						
Desempeño de las Funciones						
Prestación de Servicios Públicos	2,384,278,928	146,933,257	2,531,212,185	1,404,113,503	1,293,348,246	1,127,098,681
Provisión de Bienes Públicos						
Planeación, Seguimiento y Evaluación de Políticas Públicas						
Promoción y Fomento						
Regulación y Supervisión						
Funciones de las Fuerzas Armadas (Únicamente Gobierno Federal)						
Específicos						
Proyectos de Inversión						
Administrativos y de Apoyo						
Apoyo al Proceso Presupuestario y Para Mejorar la Eficiencia Institucional						
Apoyo a la Función Pública y al Mejoramiento de la Gestión						
Operaciones Ajenas						
Compromisos						
Obligaciones de Cumplimiento de Resolución Jurisdiccional						
Desastres Naturales						
Obligaciones						
Pensiones y Jubilaciones						
Aportaciones a la Seguridad Social						
Aportaciones a Fondos de Estabilización						
Aportaciones de Fondos de Inversión y Restructura de Pensiones						
Programas de Gasto Federalizado (Gobierno Federal)						
Gasto Federalizado						
Participaciones a Entidades Federativas y Municipios						
Costo Financiero, Deuda o Apoyos a Deudores y Ahorradores de la Banca						
Adeudos de Ejercicios Fiscales Anteriores	35,418,000	65,423,130	100,841,130	100,841,130	100,841,130	0
Total del Gasto	2,419,696,928	212,356,387	2,632,053,315	1,504,954,633	1,394,189,376	1,127,098,681

of

[Handwritten signature]

Universidad Autónoma de Aguascalientes
 Indicadores de Postura Fiscal
 Del 01 de Enero al 30 de Septiembre 2023
 (Cifras en pesos)



Concepto	Estimado	Devengado	Pagado /Recaudado
I. Ingresos Presupuestarios (I=1+2)	2,080,096,836	1,558,508,432	1,558,508,432
1. Ingresos del Gobierno de la Entidad Federativa ¹	0	0	0
2. Ingresos del Sector Paraestatal ¹	2,080,096,836	1,558,508,432	1,558,508,432
II. Egresos Presupuestarios (II=3+4)	2,384,278,928	1,404,113,503	1,293,348,246
3. Egresos del Gobierno de la Entidad Federativa ²	0	0	0
4. Egresos del Sector Paraestatal ²	2,384,278,928	1,404,113,503	1,293,348,246
III. Balance Presupuestario (Superávit o Déficit) (III = I - II)	-304,182,092	154,394,928	265,160,186
III. Balance presupuestario (Superávit o Déficit)	-304,182,092	154,394,928	265,160,186
IV. Intereses, Comisiones y Gastos de la Deuda	0	0	0
V. Balance Primario (Superávit o Déficit) (V= III - IV)	-304,182,092	154,394,928	265,160,186
A. Financiamiento	339,600,092	502,321,996	502,321,996
B. Amortización de la deuda	35,418,000	100,841,130	100,841,130
C. Endeudamiento ó desendeudamiento (C = A - B)	304,182,092	401,480,867	401,480,867

Universidad Autónoma de Aguascalientes
Estado de Situación Financiera Detallado
Ley de Disciplina Financiera
Informes Trimestrales



Al 30 de Septiembre de 2023 y al 30 de Septiembre de 2022

	2023	2022		2023	2022
ACTIVO			PASIVO		
ACTIVO CIRCULANTE			PASIVO CIRCULANTE		
Efectivo y Equivalentes			Cuentas por Pagar a Corto Plazo		
Efectivo	931,163	831,213	Servicios Personales por Pagar a Corto Plazo	99,884,625	94,327,226
Bancos/Tesorería	514,685,058	316,217,169	Proveedores por Pagar a Corto Plazo	10,808,531	-70,212,714
Bancos/Dependencias y Otros	0	0	Contratistas por Obras Públicas por Pagar a Corto Plazo	695,298	498,005
Inversiones Temporales (Hasta 3 meses)	1,719,614,733	2,065,749,054	Participaciones y Aportaciones por Pagar a Corto Plazo	0	0
Fondos con Afectación Específica	0	0	Transferencias Otorgadas por Pagar a Corto Plazo	0	0
Depósitos de Fondos de Terceros en Garantía y/o ministración	0	0	Intereses, Comisiones y Otros Gastos de la Deuda Pública por Pagar a Corto Plazo	0	0
Otros Efectivos y Equivalentes	0	0	Retenciones y Contribuciones por Pagar a Corto Plazo	20,794,504	37,941,004
Derechos a Recibir Efectivo o Equivalentes			Devoluciones de la Ley de Ingresos por Pagar a Corto Plazo		
Inversiones Financieras de Corto Plazo	253,869,297	0	Otras Cuentas por Pagar a Corto Plazo	79,111,521	255,568,153
Cuentas por Cobrar a Corto Plazo	241,892	759,154	Documentos por Pagar a Corto Plazo		
Deudores Diversos por Cobrar a Corto Plazo	96,793,018	112,661,181	Documentos Comerciales por Pagar a Corto Plazo	0	0
Ingresos por Recuperar a Corto Plazo	152,690	-382,135	Documentos con Contratistas por Obras Públicas por Pagar a Corto Plazo	0	0
Deudores por Anticipos de la Tesorería a Corto Plazo	478,000	438,000	Otros Documentos por Pagar a Corto Plazo	0	2,314
Préstamos Otorgados a Corto Plazo	68,035,245	77,597,896	Porción a Corto Plazo de la Deuda Pública a Largo Plazo		
Otros Derechos a Recibir Efectivo o Equivalentes a Corto Plazo	5,181,999	3,489,361	Porción a Corto Plazo de la Deuda Pública	0	0
Derechos a Recibir Bienes o Servicios			Porción a Corto Plazo de Arrendamiento Financiero		
Anticipo a Proveedores por Adquisición de Bienes y Prestación de Servicios a Corto Plazo	16,469,226	25,626,208	Titulos y Valores a Corto Plazo	0	0
Anticipo a Proveedores por Adquisición de Bienes Inmuebles y Muebles a Corto Plazo	0	0	Pasivos Diferidos a Corto Plazo	0	0
Anticipo a Proveedores por Adquisición de Bienes Intangibles a Corto Plazo	0	0	Ingresos Cobrados por Adelantado a Corto Plazo	-145,509,836	25,575,964
Anticipo a Contratistas por Obras Públicas a Corto Plazo	0	0	Intereses Cobrados por Adelantado a Corto Plazo	0	0
Otros Derechos a Recibir Bienes o Servicios a Corto Plazo	0	0	Otros Pasivos Diferidos a Corto Plazo		
Inventarios			Fondos y Bienes de Terceros en Garantía y/o Administración a Corto Plazo		
Inventario de Mercancías para Venta	9,218,096	7,715,450	Fondos en Garantía a Corto Plazo	0	0
Inventario de Mercancías Terminadas	-17,295,346	-32,901,554	Fondos en Administración a Corto Plazo	8,242,974	7,186,263
Inventario de Mercancías en Proceso de Elaboración	-1,695,343	-1,675,969	Fondos Contingentes a Corto Plazo	0	0
Inventario de Materias Primas, Materiales y Suministros para Producción	1,191,228	3,670,190	Fondos de Fideicomisos, Mandatos y Contratos Análogos a Corto Plazo	0	0
Bienes en Tránsito	0	0	Otros Fondos de Terceros en Garantía y/o Administración a Corto Plazo	4,840,765	4,032,075
Almacenes			Valores y Bienes en Garantía a Corto Plazo		
Estimación por Pérdida o Deterioro de Activos Circulantes	0	0	0	0	0
Estimaciones para Cuentas Incobrables por Derechos a Recibir Efectivo o Equivalentes	0	0	Provisiones a Corto Plazo		
Estimación por Deterioro de Inventarios	0	0	Provisión para Demandas y Juicios a Corto Plazo	0	0
Almacén de materiales y suministro de consumo	1,402,181	1,217,205	Provisión para Contingencias a Corto Plazo	0	0
Otros Activos Circulantes			Otras Provisiones a Corto Plazo		
Valores en Garantía	0	0	0	0	0
Bienes en Garantía (excluye depósitos de fondos)	0	0	Otros Pasivos a Corto Plazo		
			Ingresos por Clasificar	0	0

Handwritten signature


Handwritten signature

Universidad Autónoma de Aguascalientes
Estado de Situación Financiera Detallado
Ley de Disciplina Financiera
Informes Trimestrales



Al 30 de Septiembre de 2023 y al 30 de Septiembre de 2022

Bienes Derivados de Embargos, Decomisos, Aseguramientos y Dación en Pago	0	0	Recaudación por Participar	0	0
Adquisición con Fondos de Terceros	0	0	Otros Pasivos Circulantes	0	0
Total de Activos Circulantes	2,669,273,137	2,581,012,422	Total de Pasivos Circulantes	78,864,317	354,924,345
ACTIVO NO CIRCULANTE			PASIVO NO CIRCULANTE		
Inversiones Financieras a Largo Plazo	0	0	Cuentas por Pagar a Largo Plazo	0	0
Derechos a Recibir Efectivo o Equivalentes a Largo Plazo	0	1,110,557	Documentos por Pagar a Largo Plazo	238,007	0
Bienes Inmuebles, Infraestructura y Construcciones en Proceso	1,292,124,700	1,173,417,924	Deuda Pública a Largo Plazo	0	0
Bienes Muebles	1,134,198,807	1,096,970,969	Pasivos Diferidos a Largo Plazo	1,899,662	1,899,662
Activos Intangibles	19,543,243	19,543,243	Fondos y Bienes de Terceros en Garantía y/o en Administración a Larg	75,322	75,322
Depreciación, Deterioro y Amortización Acumulada de Bienes	-892,756,938	-483,491,700	Provisiones a Largo Plazo	1,572,446,554	1,376,543,287
Activos Diferidos	52,366	52,366			
Estimación por Pérdida o Deterioro de Activos no Circulantes	62,209	0			
Otros Activos no Circulantes	0	0			
Total de Activos No Circulantes	1,553,224,387	1,807,603,358	Total de Pasivos No Circulantes	1,574,659,544	1,378,518,271
Total del Activo	4,222,497,525	4,388,615,780	Total del Pasivo	1,653,523,861	1,733,442,616
HACIENDA PÚBLICA/PATRIMONIO					
Hacienda Pública/Patrimonio Contribuido					
Aportaciones			0		0
Donaciones de Capital			261,929		261,929
Actualización de la Hacienda Pública/Patrimonio			104,873,000		104,873,000
Hacienda Pública/Patrimonio Generado					
Resultados del Ejercicio (Ahorro/ Desahorro)			-159,052,086		260,265,583
Resultados de Ejercicios Anteriores			2,924,529,348		2,591,708,910
Revalúos			-200,000		-200,000
Reservas			0		0
Rectificaciones de Resultados de Ejercicios Anteriores			-301,438,528		-301,736,258
Exceso o Insuficiencia en la Actualización de la Hacienda Pública/Patrimonio					
Resultado por Posición Monetaria			0		0
Resultado por Tenencia de Activos no Monetarios			0		0
Total Hacienda Pública/Patrimonio			2,568,973,664		2,655,173,164
Total del Pasivo y Hacienda Pública/Patrimonio			4,222,497,525		4,388,615,780


M. en IMP. JORGE HUMBERTO LÓPEZ REYNOSO
DIRECTOR GENERAL DE FINANZAS


C.P. ILDA LETICIA GONZÁLEZ SERNA
JEFE DE DEPARTAMENTO DE CONTABILIDAD

Universidad Autónoma de Aguascalientes
Informe Analítico de la Deuda Pública y Otros Pasivos
Ley de Disciplina Financiera
Del 1° de Enero al 30 de Septiembre de 2023
Informes Trimestrales



Denominación de la Deuda Pública y Otros Pasivos	Saldo al 31 de diciembre de 2022	Disposiciones del Periodo	Amortizaciones del Periodo	Revaluaciones, Reclasificaciones y Otros Ajustes	Saldo Final 2023	Pago de Intereses del Periodo	Pago de Comisiones y demás costos asociados durante el Periodo
Deuda Pública	1,844,363,788	3,369,511,081	3,560,351,007	0	1,653,523,861	0	
Corto Plazo							
Instituciones de Crédito							
Títulos y Valores							
Arrendamientos Financieros							
Largo Plazo							
Instituciones de Crédito							
Títulos y Valores							
Arrendamientos Financieros							
Otros Pasivos	1,844,363,788	3,369,511,081	3,560,351,007	0	1,653,523,861	0	
Total de la Deuda Pública y Otros Pasivos							
Deuda Contingente							
Deuda Contingente 1							
Deuda Contingente 2							
Valor de Instrumentos Bono Cupón Cero 2 (Informativo)							
Instrumento Bono Cupón Cero 1							
Instrumento Bono Cupón Cero 2							

M. en IMP. JORGE HUMBERTO LÓPEZ REYNOSO
DIRECTOR GENERAL DE FINANZAS

C.P. ILDA LETICIA GONZÁLEZ SERNA
JEFE DE DEPARTAMENTO DE CONTABILIDAD

Universidad Autónoma de Aguascalientes
Informe Analítico de Obligaciones Diferentes de Financiamientos Ley de Disciplina Financiera
Del 1° de Enero al 30 de Septiembre de 2023
Informes Trimestrales



Denominación de las Obligaciones Diferentes de Financiamiento	Fecha del Contrato	Fecha de inicio de operación del proyecto	Fecha de vencimiento	Monto de la inversión pactado	Plazo pactado	Monto promedio mensual del pago de la contraprestación	Monto promedio mensual del pago de la contraprestación correspondiente al pago de inversión	Monto pagado de la inversión al 31 Diciembre del 2022	Monto pagado de la inversión actualizado al 31 de Diciembre 2022	Saldo pendiente por pagar de la inversión al 31 Diciembre 2022
Asociaciones Público Privadas (APP's)										
Otros Instrumentos										
Total de Obligaciones Diferentes de Financiamiento										

Bajo protesta de decir verdad declaramos que los Estados Financieros y sus Notas son razonablemente correctos y responsabilidad del emisor

M. en IMP. JORGE HUMBERTO LÓPEZ REYNOSO
 DIRECTOR GENERAL DE FINANZAS

C.P. ILDA LETICIA GONZALEZ SERNA
 JEFE DE DEPARTAMENTO DE CONTABILIDAD

Universidad Autónoma de Aguascalientes
Balance Presupuestario Ley de Disciplina Financiera
Del 1° de Enero al 30 de Septiembre de 2023
Informes Trimestrales



Concepto	Estimado/Aprobado	Devengado	Recaudado/Pagado
A. Ingresos Totales	2,419,696,928	2,060,830,428	2,060,830,428
Ingresos de Libre Disposición	1,064,311,754	764,396,110	764,396,110
Transferencias Federales Etiquetadas	1,015,785,082	794,112,322	794,112,322
Financiamiento Neto	339,600,092	502,321,996	502,321,996
B. Egresos Presupuestarios¹	2,384,278,928	1,404,113,503	1,293,348,246
Gasto No Etiquetado (sin incluir Amortización de la Deuda Pública)	1,354,488,440	666,308,234	620,838,024
Gasto Etiquetado (sin incluir Amortización de la Deuda Pública)	1,029,790,488	737,805,269	672,510,222
C. Remanentes del Ejercicio Anterior	339,600,092	502,321,996	502,325,448
Remanentes de Ingresos de Libre Disposición aplicados en el periodo	320,871,092	432,443,191	432,443,191
Remanentes de Transferencias Federales Etiquetadas aplicados en el periodo	18,729,000	69,878,805	69,882,256
I. Balance Presupuestario	375,018,092	1,159,038,921	1,269,807,630
II. Balance Presupuestario sin Financiamiento Neto	35,418,000	656,716,924	767,485,633
III. Balance Presupuestario sin Financiamiento Neto y sin Remanentes del Ejercicio Anterior	-304,182,092	154,394,928	265,160,185
E. Intereses, Comisiones y Gastos de la Deuda	0	0	0
Intereses, Comisiones y Gastos de la Deuda con Gasto No Etiquetado	0	0	0
Intereses, Comisiones y Gastos de la Deuda con Gasto Etiquetado	0	0	0
IV. Balance Primario	-304,182,092	154,394,928	265,160,185
F. Financiamiento	339,600,092	502,321,996	502,325,448
Financiamiento con Fuente de Pago de Ingresos de Libre Disposición	320,871,092	432,443,191	432,443,191
Financiamiento con Fuente de Pago de Transferencias Federales Etiquetadas	18,729,000	69,878,805	69,882,256
G. Amortización de la Deuda	35,418,000	100,841,130	100,841,130
Amortización de la Deuda Pública con Gasto No Etiquetado	16,689,000	30,962,325	30,958,873
Amortización de la Deuda Pública con Gasto Etiquetado	18,729,000	69,878,805	69,882,256
A3. Financiamiento Neto	304,182,092	401,480,867	401,484,318
Ingresos de Libre Disposición	1,064,311,754	764,396,110	764,396,110
Financiamiento Neto con Fuente de Pago de Ingresos de Libre Disposición	304,182,092	401,480,867	401,484,318
Financiamiento con Fuente de Pago de Ingresos de Libre Disposición	320,871,092	432,443,191	432,443,191
Amortización de la Deuda Pública con Gasto No Etiquetado	16,689,000	30,962,325	30,958,873
Gasto No Etiquetado (sin incluir Amortización de la Deuda Pública)	1,354,488,440	666,308,234	620,838,024
Remanentes de Ingresos de Libre Disposición aplicados en el periodo	320,871,092	432,443,191	432,443,191
V. Balance Presupuestario de Recursos Disponibles (V = A1 + A3.1 - B1 + C1)	334,876,498	932,011,933	977,485,596
VI. Balance Presupuestario de Recursos Disponibles sin Financiamiento Neto (VI = V - A3.1)	30,694,406	530,531,067	576,001,277
Transferencias Federales Etiquetadas	1,015,785,082	794,112,322	794,112,322
Financiamiento Neto con Fuente de Pago de Transferencias Federales Etiquetadas	0	0	0
Financiamiento con Fuente de Pago de Transferencias Federales Etiquetadas	0	0	0
Amortización de la Deuda Pública con Gasto Etiquetado	0	0	0
Gasto Etiquetado (sin incluir Amortización de la Deuda Pública)	1,029,790,488	737,805,269	672,510,222
Remanentes de Transferencias Federales Etiquetadas aplicados en el periodo	0	0	0
VII. Balance Presupuestario de Recursos Etiquetados	-14,005,406	56,307,053	121,602,099
VIII. Balance Presupuestario de Recursos Etiquetados sin Financiamiento Neto	-14,005,406	56,307,053	121,602,099

Universidad Autónoma de Aguascalientes
Estado Analítico de Ingresos Detallado Detallado - Ley de Disciplina Financiera
Del 1° de Enero al 30 de Septiembre de 2023
Informes Trimestrales



Concepto	Ingreso Estimado	Ampliaciones/ (Reducciones)	Modificado	Devengado	Recaudado	Diferencia (e)
Ingresos de Libre Disposición						
Impuestos	0	0	0	0	0	0
Cuotas y Aportaciones de Seguridad Social	0	0	0	0	0	0
Contribuciones de Mejoras	0	0	0	0	0	0
Derechos	0	0	0	0	0	0
Productos	0	0	0	0	0	0
Aprovechamientos	0	0	0	0	0	0
Ingresos por Ventas de Bienes y Servicios	580,108,754	3,847,342	583,956,096	301,785,209	301,785,209	278,323,545
Participaciones	0	0	0	0	0	0
Fondo General de Participaciones	0	0	0	0	0	0
Fondo de Fomento Municipal	0	0	0	0	0	0
Fondo de Fiscalización y Recaudación	0	0	0	0	0	0
Fondo de Compensación	0	0	0	0	0	0
Fondo de Extracción de Hidrocarburos	0	0	0	0	0	0
Impuesto Especial Sobre Producción y Servicios	0	0	0	0	0	0
0.136% de la Recaudación Federal Participable	0	0	0	0	0	0
3.17% Sobre Extracción de Petróleo	0	0	0	0	0	0
Gasolinas y Diésel	0	0	0	0	0	0
Fondo del Impuesto Sobre la Renta	0	0	0	0	0	0
Fondo de Estabilización de los Ingresos de las Entidades Federativas	0	0	0	0	0	0
Incentivos Derivados de la Colaboración Fiscal	0	0	0	0	0	0
Tenencia o Uso de Vehículos	0	0	0	0	0	0
Fondo de Compensación ISAN	0	0	0	0	0	0
Impuesto Sobre Automóviles Nuevos	0	0	0	0	0	0
Fondo de Compensación de Repecos-Intermedios	0	0	0	0	0	0
Otros Incentivos Económicos	0	0	0	0	0	0
Transferencias	484,203,000	59,987,783	544,190,783	393,516,600	393,516,600	90,686,400
Convenios						
Otros Convenios y Subsidios	0	0	0	0	0	0
Otros Ingresos de Libre Disposición						
Participaciones en Ingresos Locales	0	0	0	0	0	0
Otros Ingresos de Libre Disposición	0	0	0	69,094,301	69,094,301	-69,094,301
I. Total de Ingresos de Libre Disposición	1,064,311,754	63,835,125	1,128,146,879	764,396,110	764,396,110	299,915,644
Ingresos Excedentes de Ingresos de Libre Disposición						
Transferencias Federales Etiquetadas						
Aportaciones	0	0	0	0	0	0
Fondo de Aportaciones para la Nómina Educativa y Gasto Operativo	0	0	0	0	0	0
Fondo de Aportaciones para los Servicios de Salud	0	0	0	0	0	0
Fondo de Aportaciones para la Infraestructura Social	0	0	0	0	0	0
Fondo de Aportaciones para el Fortalecimiento de los Municipios y de las Demarcaciones Territoriales del Distrito Federal	0	0	0	0	0	0
Fondo de Aportaciones Múltiples	0	0	0	0	0	0
Fondo de Aportaciones para la Educación Tecnológica y de Adultos	0	0	0	0	0	0
Fondo de Aportaciones para la Seguridad Pública de los Estados y del Distrito Federal	0	0	0	0	0	0
Fondo de Aportaciones para el Fortalecimiento de las Entidades Federativas	0	0	0	0	0	0
Convenios	0	0	0	0	0	0
Convenios de Protección Social en Salud	0	0	0	0	0	0
Convenios de Descentralización	0	0	0	0	0	0

Universidad Autónoma de Aguascalientes
 Estado Analítico de Ingresos Detallado Detallado - Ley de Disciplina Financiera
 Del 1° de Enero al 30 de Septiembre de 2023
 Informes Trimestrales



Concepto	Ingreso Estimado	Ampliaciones/ (Reducciones)	Modificado	Devengado	Recaudado	Diferencia (e)
Convenios de Reasignación	0	0	0	0	0	0
Otros Convenios y Subsidios	0	0	0	0	0	0
Fondos Distintos de Aportaciones	0	0	0	0	0	0
Fondo para Entidades Federativas y Municipios Productores de Hidrocarburos	0	0	0	0	0	0
Fondo Minero	0	0	0	0	0	0
Transferencias, Subsidios y Subvenciones, y Pensiones y Jubilaciones	0	0	0	0	0	0
Otras Transferencias Federales Etiquetadas	1,015,785,082	-14,200,643	1,001,584,439	794,112,322	794,112,322	221,672,760
II. Total de Transferencias Federales Etiquetadas	1,015,785,082	-14,200,643	1,001,584,439	794,112,322	794,112,322	221,672,760
III. Ingresos Derivados de Financiamientos (III = A)	339,600,092	162,721,904	502,321,996	502,321,996	502,321,996	-162,721,904
Ingresos Derivados de Financiamientos	339,600,092	162,721,904	502,321,996	502,321,996	502,321,996	-162,721,904
IV. Total de Ingresos (IV = I + II + III)	2,419,696,928	212,356,387	2,632,053,315	2,060,830,428	2,060,830,428	358,866,500
Datos Informativos						
1. Ingresos Derivados de Financiamientos con Fuente de Pago de Ingresos de Libre Disposición						
2. Ingresos Derivados de Financiamientos con Fuente de Pago de Transferencias Federales Etiquetadas						
3. Ingresos Derivados de Financiamientos (3 = 1 + 2)						

Universidad Autónoma de Aguascalientes
 Estado Analítico del Ejercicio del Presupuesto de Egresos Detallado Ley de Disciplina Financiera
 Clasificación por Objeto del Gasto (Capítulo y Concepto)
 Del 1° de Enero al 30 de Septiembre de 2023
 Informes Trimestrales



Concepto	Aprobado	Ampliaciones/ (Reducciones)	Modificado	Devengado	Pagado	Subejercicio
GASTO NO ETIQUETADO						
Servicios Personales	773,625,109	-13,256,347	760,368,762	327,066,218	290,482,923	433,302,544
Remuneraciones al Personal de Carácter Permanente	225,980,215	-89,046,996	136,933,220	61,396,157	60,255,372	75,537,062
Remuneraciones al Personal de Carácter Transitorio	0	1,640,583	1,640,583	813,442	813,442	827,141
Remuneraciones Adicionales y Especiales	144,758,885	28,301,920	173,060,805	90,549,867	56,544,603	82,510,938
Seguridad Social	87,815,866	-5,499,596	82,316,270	15,453,748	15,453,072	66,862,522
Otras Prestaciones Sociales y Económicas	303,453,760	52,124,144	355,577,904	150,309,780	149,041,961	205,268,124
Previsiones	2,000,000	-2,000,000	0	0	0	0
Pago de Estimulos a Servidores Públicos	9,616,382	1,223,598	10,839,980	8,543,222.84	8,374,472.23	2,296,757
Materiales y Suministros	112,814,588	36,596,289	149,410,877	55,471,192	50,987,523	93,939,685
Material de Administración, Emisión de Documentos y Artículos Oficiales	32,481,904	21,726,383	54,208,287	8,998,760	8,326,624	45,209,527
Alimentos y Utensilios	6,568,802	1,580,839	8,149,641	5,353,169	5,059,929	2,796,472
Materias Primas y Materiales de Producción y Comercialización	30,649,266	-262,412	30,386,854	12,092,810	9,587,472	18,294,044
Materiales y Artículos de Construcción y de Reparación	8,300,068	6,280,841	14,580,909	6,331,091	6,056,741	8,249,818
Productos Químicos, Farmacéuticos y de Laboratorio	12,512,625	1,737,131	14,249,756	7,863,538	7,411,860	6,386,218
Combustibles, Lubricantes y Aditivos	6,793,189	168,229	6,961,418	4,253,303	4,115,235	2,708,115
Vestuario, Blancos, Prendas de Protección y Artículos Deportivos	12,034,710	2,103,310	14,138,020	6,115,124	6,044,046	8,022,897
Materiales y Suministros para Seguridad	0	0	0	0	0	0
Herramientas, Refacciones y Accesorios Menores	3,474,024	3,261,968	6,735,992	4,463,397	4,385,617	2,272,595
Servicios Generales	177,178,820	20,298,968	197,477,788	107,356,882	104,801,217	90,120,906
Servicios Básicos	17,230,002	4,609,103	21,839,105	4,366,961	3,984,773	17,472,145
Servicios de Arrendamiento	10,694,965	3,640,158	14,335,123	11,578,329	11,455,556	2,756,794
Servicios Profesionales, Científicos, Técnicos y Otros Servicios	32,749,129	2,097,514	34,846,643	16,668,540	16,410,728	18,178,103
Servicios Financieros, Bancarios y Comerciales	5,185,600	3,108,098	8,293,698	6,492,525	6,475,054	1,801,173
Servicios de Instalación, Reparación, Mantenimiento y Conservación	53,745,758	15,437,316	69,183,074	44,643,112	43,054,203	24,539,962
Servicios de Comunicación Social y Publicidad	3,626,487	-1,501,470	2,125,017	963,071	908,784	1,161,946
Servicio de Traslado y Viáticos	13,651,340	-3,029,184	10,622,156	2,467,865	2,444,369	8,154,291
Servicios Oficiales	5,377,290	960,986	6,338,276	2,163,222	2,099,489	4,175,054
Otros Servicios Generales	34,918,249	-5,023,553	29,894,696	18,013,258	17,968,262	11,881,438
Transferencias, Asignaciones, Subsidios y Otras Ayudas	63,175,343	85,972,170	149,147,513	126,216,142	126,059,058	22,931,371
Transferencias Internas Y Asignaciones Al Sector Público	45,890	19,173	65,063	65,063	60,630	0
Transferencias Al Resto Del Sector Público	0	0	0	0	0	0
Subsidios y Subvenciones	0	0	0	0	0	0
Ayudas Sociales	43,754,253	6,290,862	50,045,115	27,123,743	26,971,093	22,921,371
Pensiones y Jubilaciones	0	0	0	0	0	0
Transferencias a Fideicomisos, Mandatos y Otros Análogos	19,375,200	79,662,136	99,037,336	99,027,336	99,027,336	10,000
Transferencias a La Seguridad Social	0	0	0	0	0	0
Donativos	0	0	0	0	0	0
Transferencias al Exterior	0	0	0	0	0	0
Bienes Muebles, Tangibles e Intangibles	33,697,659	46,400,884	80,098,543	6,663,024	5,622,022	73,435,519
Mobiliario y Equipo de Administración	26,126,634	-13,340,862	12,785,772	1,317,858	693,247	11,467,914
Mobiliario y Equipo Educativo y Recreativo	81,319	2,613,221	2,694,540	2,383,839	2,353,336	310,701
Equipo e Instrumental Médico y de Laboratorio	5,459,706	50,323,770	55,783,476	450,274	64,385	55,333,202
Vehículos y Equipo de Transporte	0	5,342,954	5,342,954	176,914	176,914	5,166,040
Equipo de Defensa y Seguridad	0	0	0	0	0	0
Maquinaria, Otros Equipos y Herramientas	0	3,491,802	3,491,802	2,334,139	2,334,139	1,157,652
Activos Biológicos	0	0	0	0	0	0
Bienes Inmuebles	0	0	0	0	0	0
Activos Intangibles	2,030,000	-2,030,000	0	0	0	0

Universidad Autónoma de Aguascalientes
 Estado Analítico del Ejercicio del Presupuesto de Egresos Detallado Ley de Disciplina Financiera
 Clasificación por Objeto del Gasto (Capítulo y Concepto)
 Del 1° de Enero al 30 de Septiembre de 2023
 Informes Trimestrales



Concepto	Aprobado	Ampliaciones/ (Reducciones)	Modificado	Devengado	Pagado	Subejercicio
Inversión Publica	130,000,000	12,305,543	142,305,543	43,534,777	42,885,281	98,770,766
Obra Publica en Bienes de Dominio Publico	0	0	0	0	0	0
Obra Publica en Bienes Públicos	130,000,000	12,305,543	142,305,543	43,534,777	42,885,281	98,770,766
Proyectos Productivos y Acciones de Fomento	0	0	0	0	0	0
Inversiones Financieras y Otras Provisiones	55,608,800	-51,481,569	4,127,231	0	0	4,127,231
Inversiones Para el Fomento de Actividades Productivas	0	0	0	0	0	0
Acciones y Participaciones del Capital	0	0	0	0	0	0
Compra de Títulos y Valores	0	0	0	0	0	0
Concesión de Prestamos	0	0	0	0	0	0
Inversiones en Fideicomisos Mandatos y Otros Análogos	55,608,800	-51,481,569	4,127,231	0	0	4,127,231
Otras Inversiones Financieras	8,388,121	-997,523	7,390,598	0	0	7,390,598
Provisiones Para Contingencias y Otras Erogaciones Especiales	8,388,121	-997,523	7,390,598	0	0	7,390,598
						0
Participaciones y Aportaciones	0	0	0	0	0	0
Participaciones	0	0	0	0	0	0
Aportaciones	0	0	0	0	0	0
Convenios	0	0	0	0	0	0
Deuda Publica	16,689,000	14,260,826	30,949,826	30,962,325	30,958,873	-12,499
Amortización de la Deuda Publica	0	0	0	0	0	0
Intereses de la Deuda Publica	0	0	0	0	0	0
Comisiones de la Deuda Publica	0	0	0	0	0	0
Gastos de la Deuda Publica	0	0	0	0	0	0
Costo por Coberturas	0	0	0	0	0	0
Apoyos Financieros	0	0	0	0	0	0
Adeudos de Ejercicios Fiscales Anteriores (Adefas)	16,689,000	14,260,826	30,949,826	30,962,325	30,958,873	-12,499
TOTAL DEL GASTO NO ETIQUETADO	1,371,177,440	150,099,242	1,521,276,682	697,270,559	651,796,897	824,006,122
GASTO ETIQUETADO						
Servicios Personales	956,134,819	278,549	956,413,368	713,433,475	648,668,125	242,979,894
Remuneraciones al Personal de Carácter Permanente	371,034,137	8,092,010	379,126,147	296,307,302	282,833,703	82,818,845
Remuneraciones al Personal de Carácter Transitorio	0	0	0	0	0	0
Remuneraciones Adicionales y Especiales	241,088,250	-1,841,529	239,246,721	176,429,449	126,139,433	62,817,272
Seguridad Social	130,556,636	40,890,753	171,447,388	122,262,366	122,262,366	49,185,022
Otras Prestaciones Sociales y Económicas	138,201,320	-34,873,706	103,327,614	78,225,369	78,178,098	25,102,244
Previsiones	1,000,000	-15,600	984,400	0	0	984,400
Pago de Estimulos a Servidores Públicos	74,254,477	-11,973,379	62,281,098	40,208,988.00	39,254,525	22,072,110
Materiales y Suministros	12,689,194	-2,293,457	10,395,737	4,245,509	4,230,795	6,150,228
Material de Administración, Emisión de Documentos y Artículos Oficiales	8,135,234	-3,443,451	4,691,783	1,131,255	1,131,255	3,560,528
Alimentos y Utensilios	277,021	-168,032	108,989	3,339	3,339	105,650
Materias Primas y Materiales de Producción y Comercialización	0	0	0	0	0	0
Materiales y Artículos de Construcción y de Reparación	244,171	-226,154	18,017	0	0	18,017
Productos Químicos, Farmacéuticos y de Laboratorio	2,480,113	-1,785,514	694,599	199,516	184,803	495,083
Combustibles, Lubricantes y Aditivos	433,161	-372,497	60,664	18,492	18,492	42,172
Vestuario, Blancos, Prendas de Protección y Artículos Deportivos	196,996	354,054	551,050	186,528	186,528	364,522
Materiales y Suministros para Seguridad	0	0	0	0	0	0
Herramientas, Refacciones y Accesorios Menores	922,498	3,348,137	4,270,635	2,706,378	2,706,378	1,564,256

Universidad Autónoma de Aguascalientes
Estado Analítico del Ejercicio del Presupuesto de Egresos Detallado Ley de Disciplina Financiera
Clasificación por Objeto del Gasto (Capítulo y Concepto)
Del 1° de Enero al 30 de Septiembre de 2023
Informes Trimestrales



Concepto	Aprobado	Ampliaciones/ (Reducciones)	Modificado	Devengado	Pagado	Subejercicio
Servicios Generales	36,258,359	5,545,702	41,804,061	13,879,978	13,842,247	27,924,083
Servicios Básicos	16,220,181	2,570,681	18,790,862	12,958,173	12,958,173	5,832,689
Servicios de Arrendamiento	460,000	-382,300	77,700	0	0	77,700
Servicios Profesionales, Científicos, Técnicos y Otros Servicios	3,284,625	25,388	3,310,013	307,987	270,255	3,002,027
Servicios Financieros, Bancarios y Comerciales	0	7,260,857	7,260,857	190,261	190,261	7,070,596
Servicios de Instalación, Reparación, Mantenimiento y Conservación	6,280,621	-897,393	5,383,228	26,216	26,216	5,357,012
Servicios de Comunicación Social y Publicidad	1,215,350	-1,215,350	0	0	0	0
Servicio de Traslado y Viáticos	3,650,666	-1,765,887	1,884,779	128,397	128,397	1,756,381
Servicios Oficiales	5,120,000	-1,022,950	4,097,050	0	0	4,097,050
Otros Servicios Generales	26,916	972,656	999,572	268,943	268,943	730,629
Transferencias, Asignaciones, Subsidios y Otras Ayudas	2,447,751	-753,993	1,693,758	561,344	561,344	1,132,413
Transferencias Internas Y Asignaciones Al Sector Público	0	0	0	0	0	0
Transferencias Al Resto Del Sector Público	0	0	0	0	0	0
Subsidios y Subvenciones	0	0	0	0	0	0
Ayudas Sociales	2,447,751	-754,019	1,693,732	561,319	561,319	1,132,413
Pensiones y Jubilaciones	0	0	0	0	0	0
Transferencias a Fideicomisos, Mandatos y Otros Análogos	0	25	25	25	25	0
Transferencias a La Seguridad Social	0	0	0	0	0	0
Donativos	0	0	0	0	0	0
Transferencias al Exterior	0	0	0	0	0	0
Bienes Muebles, Tangibles e Intangibles	3,287,660	9,620,023	12,907,683	566,055	261,054	12,341,629
Mobiliario y Equipo de Administración	1,140,633	2,137,496	3,278,129	0	0	3,278,129
Mobiliario y Equipo Educativo y Recreativo	461,072	113,049	574,121	0	0	574,121
Equipo e Instrumental Médico y de Laboratorio	1,088,130	7,702,816	8,790,946	566,055	261,054	8,224,892
Vehículos y Equipo de Transporte	0	0	0	0	0	0
Equipo de Defensa y Seguridad	0	0	0	0	0	0
Maquinaria, Otros Equipos y Herramientas	154,219	-65,926	88,293	0	0	88,293
Activos Biológicos	0	0	0	0	0	0
Bienes Inmuebles	0	0	0	0	0	0
Activos Intangibles	443,606	-267,412	176,194	0	0	176,194
Inversión Pública	18,972,705	-1,301,984	17,670,721	5,118,909	4,946,656	12,551,813
Obra Pública en Bienes de Dominio Público	0	0	0	0	0	0
Obra Pública en Bienes Públicos	18,972,705	-1,301,984	17,670,721	5,118,909	4,946,656	12,551,813
Proyectos Productivos y Acciones de Fomento	0	0	0	0	0	0
Inversiones Financieras y Otras Provisiones	0	0	0	0	0	0
Inversiones Para el Fomento de Actividades Productivas	0	0	0	0	0	0
Acciones y Participaciones del Capital	0	0	0	0	0	0
Compra de Títulos y Valores	0	0	0	0	0	0
Concesión de Prestamos	0	0	0	0	0	0
Inversiones en Fideicomisos Mandatos y Otros Análogos	0	0	0	0	0	0
Otras Inversiones Financieras	0	0	0	0	0	0
Provisiones Para Contingencias y Otras Erogaciones Especiales	0	0	0	0	0	0
Participaciones y Aportaciones	0	0	0	0	0	0
Participaciones	0	0	0	0	0	0
Aportaciones	0	0	0	0	0	0

Handwritten signature

Handwritten mark

Universidad Autónoma de Aguascalientes
Estado Analítico del Ejercicio del Presupuesto de Egresos Detallado Ley de Disciplina Financiera
Clasificación por Objeto del Gasto (Capítulo y Concepto)
Del 1° de Enero al 30 de Septiembre de 2023
Informes Trimestrales



Concepto	Aprobado	Ampliaciones/ (Reducciones)	Modificado	Devengado	Pagado	Subejercicio
Convenios	0	0	0	0	0	0
Deuda Publica	18,729,000	51,162,304	69,891,304	69,878,805	69,882,256	12,499
Amortización de la Deuda Publica	0	0	0	0	0	0
Intereses de la Deuda Publica	0	0	0	0	0	0
Comisiones de la Deuda Publica	0	0	0	0	0	0
Gastos de la Deuda Publica	0	0	0	0	0	0
Costo por Coberturas	0	0	0	0	0	0
Apoyos Financieros	0	0	0	0	0	0
Adeudos de Ejercicios Fiscales Anteriores (Adefas)	18,729,000	51,162,304	69,891,304	69,878,805	69,882,256	12,499
TOTAL DE GASTO ETIQUETADO	1,048,519,488	62,257,145	1,110,776,633	807,684,074	742,392,479	303,092,559
TOTAL DE GASTO	2,419,696,928	212,356,387	2,632,053,315	1,504,954,633	1,394,189,376	1,127,098,681

Universidad Autónoma de Aguascalientes
Estado Analítico del Ejercicio del Presupuesto de Egresos Detallado Ley de Disciplina Financiera
Clasificación Administrativa
Del 1° de Enero al 30 de Septiembre de 2023
Informes Trimestrales



Concepto del Gasto	Aprobado	Ampliaciones/ Reducciones	Modificado	Devengado	Pagado	Subejercicio
GASTO NO ETIQUETADO						
Poder Ejecutivo	0	0	0	0	0	0
Poder Legislativo	0	0	0	0	0	0
Poder Judicial	0	0	0	0	0	0
Órganos Autónomos	0	0	0	0	0	0
Universidad Autónoma de Aguascalientes	1,371,177,440	150,099,242	1,521,276,682	697,270,559	651,796,897	824,006,122
GASTO ETIQUETADO						
Poder Ejecutivo	0	0	0	0	0	0
Poder Legislativo	0	0	0	0	0	0
Poder Judicial	0	0	0	0	0	0
Órganos Autónomos	0	0	0	0	0	0
Universidad Autónoma de Aguascalientes	1,048,519,488	62,257,145	1,110,776,633	807,684,074	742,392,479	303,092,559
Total del gasto	2,419,696,928	212,356,387	2,632,053,315	1,504,954,633	1,394,189,376	1,127,098,681

Universidad Autónoma de Aguascalientes
 Estado Analítico del Ejercicio del Presupuesto de Egresos Detallado Ley de Disciplina Financiera
 Clasificación Funcional
 Del 1° de Enero al 30 de Septiembre de 2023
 Informes Trimestrales



Concepto del Gasto	Aprobado	Ampliaciones/ Reducciones	Modificado	Devengado	Pagado	Subejercicio
GASTO NO ETIQUETADO						
Gobierno						
Legislación	0	0	0	0	0	0
Justicia	0	0	0	0	0	0
Coordinación de la Política del Gobierno	0	0	0	0	0	0
Relaciones Exteriores	0	0	0	0	0	0
Asuntos Financieros y Hacendarios	0	0	0	0	0	0
Seguridad Nacional	0	0	0	0	0	0
Asuntos de Orden Público y de Seguridad Interior	0	0	0	0	0	0
Otros Servicios Generales	0	0	0	0	0	0
Desarrollo Social						
Protección Ambiental	0	0	0	0	0	0
Vivienda y Servicios a la Comunidad	0	0	0	0	0	0
Salud	0	0	0	0	0	0
Recreación, Cultura y Otras Manifestaciones Sociales	0	0	0	0	0	0
Educación	1,354,488,440	135,838,415	1,490,326,855	666,308,234	620,838,024	824,018,621
Protección Social	0	0	0	0	0	0
Otros Asuntos Sociales	0	0	0	0	0	0
Desarrollo Económico						
Asuntos Económicos, Comerciales y Laborales en General	0	0	0	0	0	0
Agropecuaria, Silvicultura, Pesca y Caza	0	0	0	0	0	0
Combustibles y Energía	0	0	0	0	0	0
Minería, Manufacturas y Construcción	0	0	0	0	0	0
Transporte	0	0	0	0	0	0
Comunicaciones	0	0	0	0	0	0
Turismo	0	0	0	0	0	0
Ciencia, Tecnología e Innovación	0	0	0	0	0	0
Otras Industrias y Otros Asuntos Económicos	0	0	0	0	0	0
Otras No Clasificadas en Funciones Anteriores	0	0	0	0	0	0
Transacciones de la Deuda Pública / Costo Financiero de la Deuda	0	0	0	0	0	0
Transferencias, Participaciones y Aportaciones entre Diferentes Niveles y Ordenes de Gobierno	0	0	0	0	0	0
Saneamiento del Sistema Financiero	0	0	0	0	0	0
Adeudos de Ejercicios Fiscales Anteriores	16,689,000	14,260,826	30,949,826	30,962,325	30,958,873	-12,499
GASTO ETIQUETADO						
Gobierno						
Legislación	0	0	0	0	0	0
Justicia	0	0	0	0	0	0
Coordinación de la Política del Gobierno	0	0	0	0	0	0
Relaciones Exteriores	0	0	0	0	0	0
Asuntos Financieros y Hacendarios	0	0	0	0	0	0
Seguridad Nacional	0	0	0	0	0	0
Asuntos de Orden Público y de Seguridad Interior	0	0	0	0	0	0
Otros Servicios Generales	0	0	0	0	0	0
Desarrollo Social						
Protección Ambiental	0	0	0	0	0	0
Vivienda y Servicios a la Comunidad	0	0	0	0	0	0
Salud	0	0	0	0	0	0
Recreación, Cultura y Otras Manifestaciones Sociales	0	0	0	0	0	0
Educación	1,029,790,488	11,094,841	1,040,885,329	737,805,269	672,510,222	303,080,060
Protección Social	0	0	0	0	0	0
Otros Asuntos Sociales	0	0	0	0	0	0
Desarrollo Económico						
Asuntos Económicos, Comerciales y Laborales en General	0	0	0	0	0	0
Agropecuaria, Silvicultura, Pesca y Caza	0	0	0	0	0	0
Combustibles y Energía	0	0	0	0	0	0
Minería, Manufacturas y Construcción	0	0	0	0	0	0
Transporte	0	0	0	0	0	0
Comunicaciones	0	0	0	0	0	0
Turismo	0	0	0	0	0	0
Ciencia, Tecnología e Innovación	0	0	0	0	0	0
Otras Industrias y Otros Asuntos Económicos	0	0	0	0	0	0
Otras No Clasificadas en Funciones Anteriores	0	0	0	0	0	0
Transacciones de la Deuda Pública / Costo Financiero de la Deuda	0	0	0	0	0	0
Transferencias, Participaciones y Aportaciones entre Diferentes Niveles y Ordenes de Gobierno	0	0	0	0	0	0
Saneamiento del Sistema Financiero	0	0	0	0	0	0
Adeudos de Ejercicios Fiscales Anteriores	18,729,000	51,162,304	69,891,304	69,878,805	69,882,256	12,499
Total del Gasto	2,419,696,928	212,356,387	2,632,053,315	1,504,954,633	1,394,189,376	1,127,098,681

Estado Analítico del Ejercicio del Presupuesto de Egresos Detallado Servicios Personales por Categoría Ley de Disciplina Financiera

Universidad Autónoma de Aguascalientes

Del 1° de Enero al 30 de Septiembre de 2023

Informes Trimestrales



Concepto del Gasto	Aprobado	Ampliaciones/ Reducciones	Modificado	Devengado	Pagado	Subejercicio
I. Gasto No Etiquetado	773,625,109	-13,256,347	760,368,762	327,066,218	290,482,923	433,302,544
Personal Administrativo y de Servicio Público	773,625,109	-13,256,347	760,368,762	327,066,218	290,482,923	433,302,544
Magisterio						
Servicios de Salud						
Personal Administrativo						
Personal Médico, Paramédico y afin						
Seguridad Pública						
Gastos asociados a la implementación de nuevas leyes federales o reformas a las mismas						
Sentencias laborales definitivas						
II. Gasto Etiquetado	956,134,819	278,549	956,413,368	713,433,475	648,668,125	242,979,894
Personal Administrativo y de Servicio Público	956,134,819	278,549	956,413,368	713,433,475	648,668,125	242,979,894
Magisterio						
Servicios de Salud						
Personal Administrativo						
Personal Médico, Paramédico y afin						
Seguridad Pública						
Gastos asociados a la implementación de nuevas leyes federales o reformas a las mismas						
Sentencias laborales definitivas						
III. Total del Gasto en Servicios Personales	1,729,759,928	-12,977,798	1,716,782,130	1,040,499,692	939,151,048	676,282,438

A handwritten signature in blue ink, appearing to be 'JF'.

A handwritten signature in blue ink, appearing to be 'P'.

INTRODUCCIÓN

La Universidad Autónoma de Aguascalientes funda su crecimiento y desarrollo en un proceso constante de planeación, seguimiento y actualización que con el paso del tiempo le ha permitido consolidarse como la Institución de Educación Superior más importante de nuestro Estado. La suma de voluntades de maestros, investigadores, alumnos y egresados nos permite al día de hoy, gracias a su impulso decidido, ser considerados como la Institución de Educación Superior líder en Aguascalientes, la cual es reconocida por su presencia a nivel nacional y que hoy por hoy trasciende nuestras fronteras.

El logro del reconocimiento no sería meritorio sin los jóvenes que alcanzan en nuestras aulas una licenciatura o un posgrado para el enriquecimiento cultural y formativo de nuestra sociedad.

La Universidad Autónoma de Aguascalientes, tiene el compromiso de elevar la calidad de sus servicios para mejorar la formación de las capacidades y los valores de los jóvenes, así como contar con planes de estudio acreditados y evaluados por organismos reconocidos tanto a nivel nacional como internacional.

La Universidad Autónoma de Aguascalientes se ha caracterizado por un manejo eficiente y transparente de sus finanzas, lo cual se puede constatar con la emisión de la información financiera gubernamental y la Cuenta Pública, mismas que son elaboradas en estricta observancia de la normatividad federal, estatal e institucional en la materia.

En virtud de lo anterior y en cumplimiento al Título IV de la Ley General de Contabilidad Gubernamental es que la Universidad Autónoma de Aguascalientes presenta el informe correspondiente al 3er trimestre 2023.

Misma que fue preparada conforme a los criterios generales que rigen la Contabilidad Gubernamental establecidas por la propia Ley y sus disposiciones anexas y que tomaron como base de preparación la información presupuestaria, programática y contable para quedar como se detalla a continuación:

1.- NOTAS DE DESGLOSE

1.1 Notas al Estado de Situación Financiera

1.2 Notas del Estado de Actividades

1.3 Notas al Estado de Variación en la Hacienda Pública

1.4 Notas al Estado de Flujo de Efectivo

1.5 Conciliación entre los Ingresos presupuestarios y Contables, así como entre los egresos presupuestarios y contables

2.- NOTAS DE MEMORIA (CUENTAS DE ORDEN)

2.1 Cuentas de Orden Contable

2.2 Cuentas de Orden Presupuestarias

3.- NOTAS DE GESTION ADMINISTRATIVA

3.1 Introducción

3.2 Panorama económico y financiero

3.3 Autorización e Historia

3.4 Organización y Objeto Social

3.5 Bases de Preparación de los Estados Financieros

3.6 Políticas de Contabilidad Significativas

3.7 Posición en Moneda Extranjera y Protección por Riesgo Cambiario

3.8 Reporte Analítico del Activo

3.9 Fideicomisos, Mandatos y Análogos

3.10 Reporte de la Recaudación

- 3.11 Información sobre la Deuda y el Reporte Analítico de la Deuda
- 3.12 Calificaciones otorgadas
- 3.13 Proceso de Mejora
- 3.14 Información por Segmentos
- 3.15 Eventos Posteriores al Cierre
- 3.16 Partes Relacionadas
- 3.17 Responsabilidad Sobre la Presentación Razonable de la Información Contable



NOTAS DE DESGLOSE

1.1 Notas del Estado de Situación Financiera



Universidad Autónoma de Aguascalientes

Al 30 de Septiembre 2023

Notas de Desglose

FONDOS CON AFECTACIÓN ESPECÍFICA
E INVERSIONES FINANCIERAS

INVERSIONES TEMPORALES (HASTA 3 MESES)	
Descripción	Importe
BBVA BANCOMER, S.A.	125,820,020
INV BBVA 0448421862 INVERSIONES FONDO GENERAL	0
INV BBVA 0115882338 INVERSION DE VALORES	7,585
INV BBVA 0116047858 INVERSIONES APOYO A ESTUDIANTES (2108136882)	33,489,461
INV BBVA 021008558515 FONDO DE ESTABILIZACION Y CONTINGENCIA	60,323,019
INV BBVA 2056612423 PASIVOS CONTINGENTES	31,999,954
BANCO SANTANDER SERFIN, S.A.	1,537,326,482
CTA. 65501873871 LIBRERIA UNIVERSITARIA	8,601,589
INV SANTANDER 500705076 CREDITO EDUCATIVO	0
INV SANTANDER 44592755 PRODEP 2016	10,234,566
INV SANTANDER 18000092141 INVERSIONES ING. PROPIOS 2019	0
INV SANTANDER 65507504667 INVERSIONES FONDO DE PENSIONES	1,346,655,610
INV SANTANDER PRODEP 2019 INVERSIONES	3,956,465
INV SANTANDER 18000128178 INVERSIONES SERVICIOS CONCESIONADOS	13,357,174
INV SANTANDER 18000160411 FONDO DE INVERSIÓN PRODUCTIVA 2021-2022	17,195,086
INV SANTANDER 18000162412 INVERSIONES INGRESOS PROPIOS 2021	0
INV SANTANDER 18000156969 INVERSIONES PRODEP 2020	1,780
INV SANTANDER 18000185411 ADMINISTRACIÓN DE PENSIONES Y JUBILACIONES	60,079,695
INV SANTANDER 65500704022 CREDITO EDUCATIVO	0
INV SANTANDER 18000201478 PROPIOS 2022	3,178,253
INV SANTANDER 18000256369 PRODEP 2023 FIDEICOMISO	-852
INV SANTANDER 65502432056 POSTA Z	2,318,730
INV SANTANDER 65500704022 CREDITO EDUCATIVO (67-50070402-2)	5,907,372
INV SANTANDER 65500705076 CREDITO EDUCATIVO (67-50070507-6)	4,516,236
INV SANTANDER 18000067304 PRESTAMOS PERSONALES (80-15000557-0)	33,681,029
INV SANTANDER 18000253129 FONDO DE INVERSIÓN PRODUCTIVA 2023 (80-15133);	27,643,749
SCOTIABANK INVERLAT, S.A.	0
INV SCOTIABANK 01504018907 INVERSIONES COLEGIATURAS	0
ACTINVER CASA DE BOLSA, S.A. DE C.V.	0
INV ACTINVER 38797237 FONDO DE AHORRO ADVO (3879723)	0
INV ACTINVER 38797156 FONDO DE AHORRO DOCENTE (3879715)	0
INV ACTINVER 18000253129 FONDO DE INVERSIÓN PRODUCTIVA 2023 (80-	0
BANCO REGIONAL DE MONTERREY, S.A.	0
INV BANREGIO 200914360055 RECURSOS PROPIOS 2020	0
BANCO DEL BAJIO, S.A.	0
INV BAJIO 25308149 INVERSIONES BANBAJIO, SA	0
CI CASA DE BOLSA, SA DE CV	0
INV CI 8550000001 CI CASA DE BOLSA, SA DE CV	0
HSBC, MEXICO S.A.	56,468,231
INV HSBC 04063611610 FONDO DE INVESTIGACIONES	0
INV HSBC 04063611610 FONDO DE APOYO A LA INVESTIGACION (1050025)	56,468,231
PUNTO CASA DE BOLSA, SA DE CV	0
INV PUNTO 01049784 FONDO INV. PRODUCTIVA 2021-2022 (104978)	0
BANCO COVALTO, S.A. DE C.V.	0
INV COVALTO 119294864 FIDEICOMISO F001	0
BURSAMETRICA CASA DE BOLSA, SA DE CV	0
INV BURSAMETRICA 18000160411 FONDO DE INVERSIÓN PRODUCTIVA 2021-2022	0

Tercer Trimestre 2023

Universidad Autónoma de Aguascalientes

Página | 4

FONDOS CON AFECTACIÓN ESPECÍFICA E INVERSIONES FINANCIERAS

FONDOS CON AFECTACIÓN ESPECÍFICA	
Descripción	Importe
	0.00

FONDOS CON AFECTACIÓN ESPECÍFICA E INVERSIONES FINANCIERAS

INVERSIONES FINANCIERAS DE CORTO PLAZO	
NOMBRE DE LA CUENTA	Importe
ACTINVER CASA DE BOLSA, S.A. DE C.V.	79,900,334
INV ACTINVER 38797237 FONDO DE AHORRO ADVO (3879723)	806,982
INV ACTINVER 38797156 FONDO DE AHORRO DOCENTE (3879715)	9,696,017
INV ACTINVER 18000160411 FONDO DE INVERSIÓN PRODUCTIVA 2021-2022 (55215)	56,222,657
INV ACTINVER 18000160411 FONDO DE INVERSIÓN PRODUCTIVA 2021-2022 (55220)	13,174,678
PUNTO CASA DE BOLSA, SA DE CV	15,352,671
INV PUNTO 01049784 FONDO INV. PRODUCTIVA 2021-2022 (104978)	178,072
INV PUNTO 01049784 FONDO APOYO A LA INVESTIGACION (104978)	15,174,599
BURSAMETRICA CASA DE BOLSA, SA DE CV	19,469,824
INV BURSAMETRICA 18000160411 FONDO DE INVERSIÓN PRODUCTIVA 2021-2022 (104978)	19,469,824
INV BURSAMETRICA 18000185411 ADMINISTRACION DE PENSIONES Y JUBILACIONES (104978)	0
INV BURSAMETRICA 101198 FONDO DE ESTABILIZACION Y CONTINGENCIA (104978)	0
BANCO COVALTO, SA DE CV	138,231,105
INV COVALTO 119294864 FIDEICOMISO F001	32,832,789
INV COVALTO ONE23CB23 ADMINISTRACIÓN DE PENSIONES Y JUBILACIONES (104978)	105,398,316
CI CASA DE BOLSA, SA DE CV	29,300
INV CI 8550000001 CI CASA DE BOLSA, SA DE CV	29,300
BANCO SANTANDER, S.A.	886,062
INV SANTANDER 18000067304 PRLV PRESTAMOS PERSONALES	672,304
INV SANTANDER 65500704022 PMORAL CREDITO EDUCATIVO	118,229
INV SANTANDER 65500705076 PMORAL CREDITO EDUCATIVO	95,529

FONDOS CON AFECTACIÓN ESPECÍFICA E INVERSIONES FINANCIERAS

INVERSIONES A LARGO PLAZO	
NOMBRE DE LA CUENTA	Importe
	0.00



Universidad Autónoma de Aguascalientes
Al 30 de Septiembre 2023
Notas de Desglose
POR TIPO DE CONTRIBUCIÓN

CUENTAS POR COBRAR A CORTO PLAZO					
Descripción	2023	2022	2021	2020	2019
Cuentas por cobrar a cortos plazo	241,892	2,722,197	925,167	1,212,359.03	0.00

POR TIPO DE CONTRIBUCIÓN

INGRESOS POR RECUPERAR A CORTO PLAZO					
Descripción	2023	2022	2021	2020	2019
Ingresos por Recuperar a Corto Plazo	152,690	-382,135	-382,135	45,070	483,121



Universidad Autónoma de Aguascalientes
Notas de Desglose
Al 30 de Septiembre 2023
DERECHOS A RECIBIR EFECTIVO EQUIVALENTES POR VENCIMIENTO

Descripción	Importe	A 90 días	A 180 días	A 365 días	+ 365 días
Derechos a recibir efectivo o equivalentes	96,793,018			2,278,014	99,071,032
Deudores diversos	67,923,881				67,923,881
Deudores diversos por nomina	21,527,209				21,527,209
Deudores diversos por servicios basicos	4,188,064				4,188,064
Fondos específicos	46,308				46,308
Impuestos y contribuciones	443,602				443,602
Gastos por comprobar	2,278,014			2,278,014	4,556,027.96
Clientes	381,443				381,443
Monedero electronico	4,497				4,497

DEUDORES POR ANTICIPOS DE LA TESORERÍA A CORTO PLAZO

Descripción	Importe	A 90 días	A 180 días	A 365 días	+ 365 días
Deudores por Anticipos de la Tesorería A Corto Plazo	478,000			478,000	
Fondos revolventes	478,000			478,000	

PRÉSTAMOS OTORGADOS A CORTO PLAZO

Descripción	Importe	A 90 días	A 180 días	A 365 días	+ 365 días
Prestamos otorgados a corto plazo	68,035,245			68,035,245	
Creditos educativos y prestamos personales	51,041,402			51,041,402	
Intereses por prestamo personal	16,993,844			16,993,844	

OTROS DERECHOS A RECIBIR EFECTIVO O EQUIVALENTES A CORTO PLAZO

Descripción	Importe	A 90 días	A 180 días	A 365 días	+ 365 días
CONTRIBUCIONES POR RECUPERAR A CORTO PLAZO	5,181,999			5,155,399	
Subsidio al empleo	47,228			47,228	
Subsidio al empleo lista de raya	0			0	
Deudores por libros en consignación	1,192,258			1,192,258	
Subsidio por incapacidad	3,332,455			3,332,455	
Deudores por libros en consignación internas	583,458			583,458	
Deudores por depositos en garantia	24,500			24,500	
Ingresos por devengar pruebas COVID	2,100			2,100	

DERECHOS A RECIBIR BIENES O SERVICIOS

Descripción	Importe	A 90 días	A 180 días	A 365 días	+ 365 días
Derechos A Recibir Bienes o Servicios	16,469,226			16,469,226	
Anticipo a proveedores por adquisicion de bienes y prestacion de servicios a corto plazo	16,469,226			16,469,226	
Anticipo a proveedores por adquisicion de bienes inmuebles y muebles a corto plazo	0.00			0.00	
Anticipo a proveedores por adquisicion de bienes intangibles a corto plazo	0.00			0.00	
Anticipo a contratistas por obras publicas a corto plazo	0.00			0.00	
Otros derechos a recibir bienes o servicios a corto plazo				0.00	



Universidad Autónoma de Aguascalientes

Notas de Desglose

Al 30 de Septiembre 2023

BIENES DISPONIBLES PARA SU TRANSFORMACIÓN ESTIMACIONES Y DETERIOROS

ALMACENES

Descripción	Importe	Método
Almacenes	1,402,181	
Almacen de materiales y suministros de consumo	0	
Alimentos y utensilios	154,196	
Materiales y artículos de construcción y reparación	-8,821	
Productos químicos, farmaceuticos y de laboratorio	134,251	
Vestuario, blancos, prendas de protección y artículos deportivos	11,310	
Herramientas, refacciones y accesorios menores para consumo	-22,426	
Materiales de administración, emisión de documentos y artículos oficiales	1,133,670	



Universidad Autónoma de Aguascalientes

Notas de Desglose

Al 30 de Septiembre 2023

INVERSIONES FINANCIERAS DE FIDEICOMISOS

FIDEICOMISOS, MANDATOS Y CONTRATOS ANÁLOGOS

Cuenta	Importe	Tipo
Transferencias A Fideicomisos, Mandatos y Contratos Análogos	0.00	



PARTICIPACIONES Y APORTACIONES DE CAPITAL

PARTICIPACIONES Y APORTACIONES DE CAPITAL		
Concepto	Importe	Tipo
Participaciones y Aportaciones	0.00	

BIENES MUEBLES E INMUEBLES

BIENES INMUEBLES, INFRAESTRUCTURA Y CONSTRUCCIONES EN PROCESO

Concepto	Saldo Final
Bienes Inmuebles, Infraestructura y Construcciones	1,292,124,700
Terrenos	111,969,959
Edificios No Habitacionales / No Residenciales	797,760,165
Infraestructura	0
Construcciones En Proceso En Bienes De Dominio Público	0
Construcciones En Proceso En Bienes Propios	382,394,576
Otros Bienes Inmuebles	0

BIENES MUEBLES

Concepto	Saldo Final
Bienes Muebles	1,134,198,807
Mobiliario y Equipo De Administración	526,329,823
Mobiliario y Equipo Educativo y Recreativo	159,495,897
Equipo E Instrumental Médico y De Laboratorio	216,404,389
Vehículos y Equipo De Transporte	63,024,666
Maquinaria, Otros Equipos y Herramientas	155,220,850
Colecciones, Obras De Arte y Objetos Valiosos	13,528,404
Activos Biológicos	194,778

Universidad Autónoma de Aguascalientes
Notas de Desglose
Al 30 de Septiembre 2023
RUBROS DE ACTIVOS INTANGIBLES Y DIFERIDOS

ACTIVOS INTANGIBLES

Concepto	Saldo Inicial	Saldo Final	Flujo del periodo
Activos Intangibles	19,543,243	19,543,243	0.00
Software	11,434,123	11,434,123	0
Patentes, Marcas y Derechos	40,600	40,600	0
Licencias	7,338,324	7,338,324	0
Otros Activos Intangibles	730,196	730,196	0


AMORTIZACIÓN ACUMULADA DE ACTIVOS INTANGIBLES

Concepto	Saldo Inicial	Saldo Final	Flujo del periodo
Amortizacion Acumulada De Activos Intangibles	- 2,318,892 -	10,311,199	-7,992,307

Universidad Autónoma de Aguascalientes
Notas de Desglose
Al 30 de Septiembre 2023
ESTIMACIONES Y DETERIOROS

ESTIMACIONES Y DETERIOROS

Concepto	Saldo Inicial	Saldo Final	Flujo del periodo
DISMINUCION DE BIENES POR PERDIDA, OBSOLESCENCIA Y DETERIORO	0	3,506,724	-3,506,724





Universidad Autónoma de Aguascalientes
Notas de Desglose
Al 30 de Septiembre 2023
OTROS ACTIVOS

OTROS ACTIVOS CIRCULANTES

Concepto	Saldo Inicial	Saldo Final	Flujo del periodo
Activo Circulante	2,540,714,096	2,669,273,137	128,559,041
Efectivo y equivalentes	2,189,548,702	2,235,230,953	45,682,251
Derechos a recibir efectivo y equivalentes	328,449,882	424,752,142	96,302,259
Derechos a recibir bienes o servicios	23,111,150	16,469,226 -	6,641,924
Inventarios	- 1,603,005 -	8,581,364 -	6,978,360
Almacenes	1,207,367	1,402,181	194,814

OTROS ACTIVOS NO CIRCULANTES

Concepto	Saldo Inicial	Saldo Final	Flujo del periodo
Activo No Circulante	1,861,042,356	1,553,224,387	307,817,968
Derechos a recibir efectivo y equivalentes a largo plazo	1,110,557	-	1,110,557
Bienes inmuebles, infraestructura y construcciones en proeso	1,239,864,977	1,292,124,700 -	52,259,723
Bienes muebles	1,132,224,702	1,134,198,807 -	1,974,105
Activos intangibles	19,543,243	19,543,243	-
Depreciación, deterioro y amortización acumulada de bienes	- 531,753,489 -	892,756,938	361,003,449
Activos diferidos	52,366	52,366	-
Estimación por pérdida o deterioro de activos no circulantes	-	62,209 -	62,209



Universidad Autónoma de Aguascalientes
Notas de Desglose
Al 30 de Septiembre 2023
CUENTAS Y DOCUMENTOS POR PAGAR

CUENTAS POR PAGAR A CORTO PLAZO

Descripción	Importe	A 90 días	A 180 días	A 365 días	+ 365 días
Cuentas por Pagar a Corto Plazo	211,290,414			211,290,414	
Servicios Personales por Pagar a Corto Plazo	99,884,625			99,884,625	
Proveedores por Pagar a Corto Plazo	10,808,531			10,808,531	
Contratistas por Obras Publicas por Pagar a Corto Plazo	695,298			695,298	
Transferencias otorgadas por pagar a corto plazo	-			-	
Retenciones y Contribuciones por Pagar a Corto Plazo	20,794,504			20,794,504	
Devoluciones de la Ley de Ingresos por Pagar a Corto Plazo	- 4,064			-	4,064
Otras Cuentas por Pagar a Corto Plazo	79,111,521			79,111,521	

DOCUMENTOS POR PAGAR A CORTO PLAZO

Descripción	Importe	A 90 días	A 180 días	A 365 días	+ 365 días
Documentos por Pagar a Corto Plazo	-			-	
Otros Documentos por Pagar a Corto Plazo	-			-	



Universidad Autónoma de Aguascalientes
Notas de Desglose
Al 30 de Septiembre 2023
FONDOS DE BIENES CON TERCEROS

FONDOS Y BIENES DE TERCEROS EN GARANTÍA Y/O ADMINISTRACIÓN

Descripción	Importe
Fondos y Bienes De Terceros En Garantía y/o Administración A Corto Plazo	4,840,765

Universidad Autónoma de Aguascalientes
Notas de Desglose
Al 30 de Septiembre 2023
FONDOS DE BIENES CON TERCEROS

FONDOS Y BIENES DE TERCEROS EN GARANTÍA Y/O ADMINISTRACIÓN A LARGO PLAZO

Descripción	Importe
Fondos Y Bienes De Terceros En Garantía y/o Administración A Largo Plazo	75,322



Universidad Autónoma de Aguascalientes
Notas de Desglose
Al 30 de Septiembre 2023
PASIVOS DIFERIDOS DIFERIDOS Y OTROS PASIVOS

OTROS PASIVOS DIFERIDOS A CORTO PLAZO

Descripción	Importe	Naturaleza
Pasivos Diferidos A Corto Plazo		-145,509,836
Intereses cobrados por adelantado a corto plazo		-145,509,836



1.2 Notas del Estado de Actividades



Universidad Autónoma de Aguascalientes
Notas de Desglose
Al 30 de Septiembre 2023
INGRESOS

INGRESOS DE GESTIÓN

Descripción	Importe
Ingresos De Gestion	
Ingresos por venta de bienes y servicios	301,785,209
Ingresos por venta de mercancías	-
Ingresos por venta de bienes y servicios producidos en establecimientos del gobierno	-
Ingresos por venta de bienes y servicios de organismos descentralizados	301,785,209

PARTICIPACIONES, APORTACIONES, TRANSFERENCIAS, ASIGNACIONES, SUBSIDIOS Y OTRAS AYUDAS

Descripción	Importe
Participaciones, Aportaciones, Transferencias, Asignaciones y Subsidios	1,176,505,098
Convenios	-
Transferencias, asignaciones, subsidios y otras ayudas	1,176,505,098



Universidad Autónoma de Aguascalientes
Notas de Desglose
Al 30 de Septiembre 2023
OTROS INGRESOS

OTROS INGRESOS Y BENEFICIOS

Descripción	Importe
Otros ingresos financieros	44,074,648
Incremento por variación de inventarios	2,895,852
Otros ingresos y beneficios varios	40,628,923





Universidad Autónoma de Aguascalientes

Al 30 de Septiembre 2023

Notas de Desglose

GASTOS Y OTRAS PERDIDAS

GASTOS Y OTRAS PERDIDAS			
Descripción	Importe	%	
GASTOS Y OTRAS PERDIDAS	1,724,941,816	100%	
Remuneraciones al Personal de Carácter Permanente	357,703,459	20.74%	
Remuneraciones al Personal de Carácter Transitorio	813,442.17	0.05%	
Remuneraciones Adicionales y Especiales	266,979,316	15.48%	
Seguridad Social	137,716,114	7.98%	
Otras Prestaciones Sociales y Económicas	228,535,150	13.25%	
Pago de Estímulos a Servidores Públicos	48,752,211	2.83%	
Materiales de Administración, Emisión de Documentos y Artículos Oficiales	10,103,009	0.59%	
Alimentos y Utensilios	5,240,243	0.30%	
Materias Primas, Materiales y Suministros Para Producción	12,264,278	0.71%	
Materiales y Artículos de Construcción y de Reparación	6,336,130	0.37%	
Productos Químicos, Farmacéuticos y de Laboratorio	8,058,420	0.47%	
Combustibles, Lubricantes y Aditivos	4,271,795	0.25%	
Vestuario, Blancos, Prendas de Protección y Artículos Deportivos	6,302,348	0.37%	
Herramientas, Refacciones y Accesorios Menores	7,169,444	0.42%	
Servicios Básicos	17,325,134	1.00%	
Servicios de Arrendamiento	11,841,650	0.69%	
Servicios Profesionales, Científicos y Técnicos y Otros Servicios	17,694,776	1.03%	
Servicios Financieros, Bancarios y Comerciales	6,682,786	0.39%	
Servicios de Instalación, Reparación, Mantenimiento y Conservación	44,669,328	2.59%	
Servicios de Comunicación Social y Publicidad	963,071	0.06%	
Servicios de Traslado y Viáticos	2,596,263	0.15%	
Servicios Oficiales	2,163,222	0.13%	
Otros Servicios Generales	20,600,538	1.19%	
Transferencias Internas al Sector Público	65,063.10	0.00%	
Transferencias a Entidades Paraestatales	0.00	0.00%	
Ayudas Sociales a Personas	4,215,180	0.24%	
Becas	21,249,540	1.23%	
Ayudas Sociales a Instituciones	2,219,843	0.13%	
Ayudas Sociales por Desastres Naturales y Otros Siniestros	500	0.00%	
Transferencias a Fideicomisos, Mandatos y Contratos Análogos a Entidades Paraestatales	99,027,361	5.74%	
Donativos A Instituciones Sin Fines De Lucro	191,656.45	0.01%	
Depreciación de Bienes muebles	357,843,515.24	20.75%	
Deterioro de Activos Biológicos	0.00	0.00%	
Amortización de Activos Intangibles	7,992,306.76	0.46%	
Disminución de Bienes por Pérdida, Obsolescencia y Deterioro	3,506,723.95	0.20%	
Disminución de Inventarios de Mercancías Para Venta	4,792.64	0.00%	
Disminución de Almacén de Materiales y Suministros de Consumo	29,653.90	0.00%	
Gastos de Ejercicios Anteriores	226	0.00%	
Bonificaciones y Descuentos Otorgados	3,639,331	0.21%	
Diferencias pr Tipo de Cambio Negativas en Efectivo y Equivalentes	0.00	0.00%	
Otros Gastos Varios	174,450	0.01%	
Construcción en bienes no capitalizable	0.00	0.00%	

1.3 Notas al Estado de Variación en la Hacienda Pública



Universidad Autónoma de Aguascalientes
Notas de Desglose
Al 30 de Septiembre 2023

HACIENDA PÚBLICA/PATRIMONIO CONTRIBUIDO

Concepto	Saldo Inicial	Saldo Final	Modificaciones
Aportaciones	0.00	0.00	0.00
Donaciones De Capital	261,929	261,929	0.00
Actualizacion De La Hacienda Publica/Patrimonio	104,873,000	104,873,000	0.00



Universidad Autónoma de Aguascalientes
Notas de Desglose
Al 30 de Septiembre 2023

HACIENDA PÚBLICA/PATRIMONIO GENERADO

Concepto	Saldo Inicial	Saldo Final	Flujo del periodo
Hacienda Publica /Patrimonio Generado	2,452,257,735	2,622,890,820	170,633,085
Resultados de Ejercicios Anteriores	2,754,197,659	2,924,529,348	170,331,689
Revaluos	- 200,000	200,000	-
Rectificaciones de Resultados de Ejercicios Anteriores	- 301,739,924	-301,438,527.62	301,396

1.4 Notas al Estado de Flujo de Efectivo



Universidad Autónoma de Aguascalientes
Notas de Desglose
Al 30 de Septiembre 2023
FLUJO DE EFECTIVO

FLUJO DE EFECTIVO

Concepto	Saldo Inicial	Saldo Final	Flujo del periodo
Efectivo y Equivalentes	2,189,548,702	2,235,230,953	45,682,251
Efectivo y equivalentes			
Efectivo	736,085	931,163	195,077
Bancos/tesorería	410,230,315	514,685,058	104,454,742
Bancos/dependencias y otros	0.00	0.00	0.00
Inversiones temporales (hasta 3 meses)	1,778,582,301	1,719,614,733	58,967,569
Fondos con afectación específica	0.00	0.00	0.00
Depositos de fondos de terceros en garantía y/o administración	0.00	0.00	0.00
Otros efectivos y equivalentes	0.00	0.00	0.00

Universidad Autónoma de Aguascalientes
Notas de Desglose
Al 30 de Septiembre 2023

BIENES INMUEBLES, INFRAESTRUCTURA Y CONSTRUCCIONES EN PROCESO

Concepto	Saldo Inicial	Saldo Final	Flujo del periodo
Bienes Inmuebles, Infraestructura y Construcciones	1,239,864,977	1,292,124,700	52,259,723
Terrenos	111,969,959	111,969,959	0.00
Edificios no habitacionales, no residenciales	765,977,070.19	797,760,165	31,783,095.05
Construcciones en proceso en bienes de dominio público	0.00	0.00	0.00
Construcciones en proceso en bienes propios	361,917,948	382,394,575.64	20,476,628

Universidad Autónoma de Aguascalientes
Notas de Desglose
Al 30 de Septiembre 2023

BIENES MUEBLES E INTANGIBLES

Concepto	Saldo Inicial	Saldo Final	Flujo del periodo
Bienes Muebles	1,132,224,702	1,134,198,807	1,974,105
Mobiliario y equipo de administración	529,601,854	526,329,822.60	3,272,031
Mobiliario y equipo educacional recreativo	157,212,843	159,495,896.75	2,283,054
Equipo e instrumental médico y de laboratorio	215,960,806	216,404,389.00	443,583
Vehículos y equipo de transporte	62,096,663	63,024,666.25	928,003.17
Equipo de defensa y seguridad	0.00	0.00	0.00
Maquinaria, otros equipos y herramientas	153,623,854	155,220,850	1,596,996
Colecciones, obras de arte y objetos valiosos	13,503,904	13,528,404	24,500
Activos biológicos	224,778	194,778	-30,000.00
Activos intangibles	19,543,243	19,543,243	0.00
Software	11,434,123	11,434,123	0.00
Patentes, marcas y derechos	40,600	40,600	0.00
Licencias	7,338,324	7,338,324	0.00
Otros activos intangibles	730,196	730,196	0.00
TOTAL	1,151,767,945	1,153,742,050	1,974,105

Universidad Autónoma de Aguascalientes
Notas de Desglose
Al 30 de Septiembre 2023
CONCILIACIÓN DEL FLUJO DE EFECTIVO

CONCILIACIÓN DEL FLUJO DE EFECTIVO

Descripción	Importe
Otros Gastos y Pérdidas Extraordinarias	373,190,547
Estimaciones, depreciaciones, deterioros, obsolescencia y amortizaciones	369,376,992
Estimaciones por pérdida o deterioro de activos circulantes	0
Estimaciones por pérdida o deterioro de activos no circulantes	0
Depreciación de bienes inmuebles	0
Depreciación de infraestructura	0
Depreciación de bienes muebles	357,843,515
Deterioro de los activos biológicos	0
Amortización de activos intangibles	7,992,307
Disminución de Bienes por pérdida, obsolescencia y deterioro	3,506,724
Provisiones	0
Provisiones de pasivos a corto plazo	0
Provisiones de pasivos a largo plazo	0
Disminución de inventarios	0
Disminución de inventarios de mercancías para venta	4,793
Disminución de inventarios de mercancías terminadas	0
Disminución de inventarios de mercancías en proceso de elaboración	0
Disminución de inventarios de materias primas, materiales y suministros para producción	0
Disminución de almacén de materiales y suministros de consumo	29,654
Aumento por insuficiencia de estimaciones por pérdida o deterioro u obsolescencia	0
Aumento por insuficiencia de estimaciones por pérdida o deterioro u obsolescencia	0
Aumento por insuficiencia de provisiones	0
Aumento por insuficiencia de provisiones	0
Otros gastos	3,813,555
Gastos de ejercicios anteriores	-226
Pérdidas por responsabilidades	0
Bonificaciones y descuentos otorgados	3,639,331
Diferencias por tipo de cambio negativas en efectivo y equivalentes	0
Diferencias de cotizaciones negativas en valores negociables	0
Resultado por posición monetaria	0
Pérdidas por participación patrimonial	0
Otros gastos varios	174,450
Inversión Pública	0
Inversión pública no capitalizable	0
Construcción en bienes no capitalizable	0

Universidad Autónoma de Aguascalientes
Notas de Desglose
Al 30 de Septiembre 2023

PASIVOS CONTINGENTES			
Clave	Descripción	Concepto	Importe estimado
Juicios	Demandas judiciales en proceso de resolución	Crédito fiscal determinado por auditoría del ejercicio 2015 del IMSS	23,478,434.85
Garantías	Bienes otorgados en garantía de cumplimiento	Administración de bienes controlables acumulado	0.00
Avales			0.00
Pensiones Y Jubilaciones			0.00



CONCILIACIÓN ENTRE LOS EGRESOS PRESUPUESTARIOS Y LOS GASTOS CONTABLES

Concepto	Importe
1. Total de egresos (presupuestarios)	1,504,954,633.15
2. Menos egresos presupuestarios no contables	163,879,729.73
Mobiliario y equipo de administración	1,317,857.71
Mobiliario y equipo educacional y recreativo	2,383,838.77
Equipo e instrumental médico y de laboratorio	1,016,328.38
Vehículos y equipo de transporte	176,914.20
Equipo de defensa y seguridad	0.00
Maquinaria, otros equipos y herramientas	2,334,139.38
Colecciones, Obras de Arte y Objetos Valisos	0.00
Activos biológicos	0.00
Bienes inmuebles	0.00
Activos intangibles	0.00
Obra pública en bienes propios	48,653,685.55
Acciones y participaciones de capital	0.00
Compra de títulos y valores	0.00
Inversiones en fideicomisos, mandatos y otros análogos	0.00
Provisiones para contingencias y otras erogaciones especiales	0.00
Amortización de la deuda pública	0.00
Adeudos de ejercicios fiscales anteriores (ADEFAS)	100,841,129.74
Otros egresos presupuestales no contables	7,155,836.00
3. Más gastos contables no presupuestales	383,866,912.69
Estimaciones, depreciaciones, deterioros, obsolescencia y amortizaciones	0.00
Provisiones	0.00
Disminución de inventarios	0.00
Aumento por insuficiencia de estimaciones por pérdida o deterioro u obsolescencia	0.00
Aumento por insuficiencia de provisiones	0.00
Otros gastos	10,484,708.88
Otros gastos contables no presupuestales	373,382,204
4. Total de Gasto Contable (4 = 1 - 2 + 3)	1,724,941,816.11



CONCILIACIÓN ENTRE LOS INGRESOS PRESUPUESTARIOS Y CONTABLES

Concepto	Importe
1. Ingresos Presupuestarios	2,060,830,428
2. Más ingresos contables no presupuestarios	7,381,299
Incremento por variación de inventarios	-33,247,624
Disminución del exceso de estimaciones por pérdida o deterioro u obsolescencia	0
Disminución del exceso de provisiones	0
Otros ingresos y beneficios varios	40,628,923
Otros ingresos contables no presupuestarios	0
3. Menos ingresos presupuestarios no contables	502,321,996
Productos de capital	0
Aprovechamientos capital	0
Ingresos derivados de financiamientos	502,321,996
Otros ingresos presupuestarios no contables	0
4. Ingresos Contables (4 = 1 + 2 - 3)	1,565,889,730



2. NOTAS DE MEMORIA

2.1 Cuentas de Orden Contable



Universidad Autónoma de Aguascalientes
NOTAS DE MEMORIA (CUENTAS DE ORDEN)
Al 30 de Septiembre 2023

CUENTAS DE ORDEN CONTABLES

NOMBRE DE LA CUENTA	Saldo inicial	Saldo Final
VALORES		
Valores en Custodia	0.00	0.00
Custodia de Valores	0.00	0.00
Instrumentos de Crédito Prestados a Formadores de Mercado	0.00	0.00
Préstamo de Instrumentos de Crédito a Formadores de Mercado y su Garantía	0.00	0.00
Instrumentos de Crédito Recibidos en Garantía de los Formadores de Mercado	0.00	0.00
Garantía de Créditos Recibidos de los Formadores de Mercado	0.00	0.00
EMISION DE OBLIGACIONES		
Autorización para la Emisión de Bonos, Títulos y Valores de la Deuda Pública Interna	0.00	0.00
Autorización para la Emisión de Bonos, Títulos y Valores de la Deuda Pública Externa	0.00	0.00
Emissiones Autorizadas de la Deuda Pública Interna y Externa	0.00	0.00
Suscripción de Contratos de Préstamos y Otras Obligaciones de la Deuda Pública Interna	0.00	0.00
Suscripción de Contratos de Préstamos y Otras Obligaciones de la Deuda Pública Externa	0.00	0.00
Contratos de Préstamos y Otras Obligaciones de la Deuda Pública Interna y Externa	0.00	0.00
AVALES Y GARANTIAS		
Avales Autorizados	0.00	0.00
Avales Firmados	0.00	0.00
Fianzas y Garantías Recibidas por Deudas a Cobrar	0.00	0.00
Fianzas y Garantías Recibidas	0.00	0.00
Fianzas Otorgadas para Respaldar Obligaciones no Fiscales del Gobierno	0.00	0.00
Fianzas Otorgadas del Gobierno para Respaldar Obligaciones no Fiscales	0.00	0.00
Bienes otorgados en garantía de cumplimiento	0.00	0.00
JUICIOS		
Demandas Judicial en Proceso de Resolución	0.00	23,478,434.85
Resolución de Demandas en Proceso Judicial	0.00	0.00
INVERSION MEDIANTE PROYECTOS PARA PRESTACION DE SERVICIOS (PPS) Y SIMILARES		
Contratos para Inversión Mediante Proyectos para Prestación de Servicios (PPS) y Similares	0.00	0.00
Inversión Pública Contratada Mediante Proyectos para Prestación de Servicios (PPS) y Similares	0.00	0.00
BIENES EN CONCESIONADOS O EN COMODATO		
Bienes Bajo Contrato en Concesión	0.00	0.00
Contrato de Concesión por Bienes	0.00	0.00
Bienes Bajo Contrato en Comodato	0.00	0.00
Contrato de Comodato por Bienes	0.00	0.00
Bienes Arqueológicos en custodia	0.00	70.00

2.2 Cuentas de Orden Presupuestaria



UNIVERSIDAD AUTÓNOMA DE AGUASCALIENTES
NOTAS DE MEMORIA (CUENTAS DE ORDEN)
Al 30 de Septiembre 2023

PRESUPUESTALES

NOMBRE DE LA CUENTA	CARGOS	ABONOS
LEY DE INGRESOS	6,753,714,171	6,753,714,171
Ley de Ingresos Estimada	2,419,696,928	0
Ley de Ingresos por Ejecutar	2,060,830,428	2,632,053,315
Modificaciones a la Ley de Ingresos Estimada	212,356,387	0
Ley de Ingresos Devengada	2,060,830,428	2,060,830,428
Ley de Ingresos Recaudada	0	2,060,830,428
PRESUPUESTO DE EGRESOS	8,541,106,590	8,541,106,590
Presupuesto de Egresos Aprobado	0	2,419,696,928
Presupuesto de Egresos por Ejercer	2,632,053,315	1,504,954,633
Modificaciones al Presupuesto de Egresos Aprobado	0	212,356,387
Presupuesto de Egresos Comprometido	1,504,954,633	1,504,954,633
Presupuesto de Egresos Devengado	1,504,954,633	1,504,954,633
Presupuesto de Egresos Ejercido	1,504,954,633	1,394,189,376
Presupuesto de Egresos Pagado	1,394,189,376	0



3.- NOTAS DE GESTIÓN ADMINISTRATIVA

3.1 Introducción

Uno de los objetivos postulados en el Plan de Trabajo de la actual administración, expone el compromiso de trabajar de manera decidida en acciones relacionadas con la administración financiera transparente, responsable y eficiente. Dicho objetivo se ha cumplido puesto que, gozamos de un sostenido equilibrio financiero.

Como parte de la información financiera las notas a los estados financieros, se consideran parte integrante de la misma y han sido reveladas presupuestal y financieramente en unidades monetarias.

Las notas de gestión administrativa tienen como finalidad revelar el contexto de los aspectos económicos financieros más relevantes que influyen en las decisiones del periodo y que fueron consideradas en la elaboración de los estados financieros, con la finalidad de tener una mejor comprensión de los mismos y de las características particulares que los afectan o pudieran afectar periodos posteriores.

En atención a lo expresado, presentamos los siguientes documentos informativos.

3.2 Panorama económico y financiero

Los criterios generales de la política económica explican las medidas de política fiscal, sobre la cual se elaboraron los paquetes económicos integrados por las diversas fuentes de financiamiento que sustentan el presupuesto de la Universidad. Los montos de ingresos previstos, así como de gastos deben en todo momento contribuir a alcanzar las metas anuales de los requerimientos Financieros de la Universidad.

3.3 Autorización e Historia

La Universidad Autónoma de Aguascalientes, es un órgano descentralizado del Estado de Aguascalientes, con personalidad jurídica propia para adquirir y administrar bienes. Cuya función es impartir la enseñanza media y superior, en el Estado de Aguascalientes, realizar investigación científica y humanística, atender beneficios de la cultura a los diversos sectores de la población, lo anterior de acuerdo a lo establecido en su Ley Orgánica Publicada en el Periódico Oficial del estado en fecha 24 de febrero de 1974.

3.4 Organización y Objeto Social

La función principal de la Universidad es impartir la enseñanza media y superior, en el Estado de Aguascalientes, realizar investigación científica y humanística, atender beneficios de la cultura a los diversos sectores de la población, lo anterior de acuerdo a lo establecido en su Ley Orgánica Publicada en el Periódico Oficial del estado en fecha 24 de febrero de 1974.

3.5 Bases de Preparación de los Estados Financieros

La información revelada en los estados financieros, se encuentra expresado en moneda nacional y han sido elaborados de conformidad con las disposiciones de la Contabilidad Gubernamental y sustentada en los dispuesto por los postulados básicos de contabilidad Como normativa supletoria se aplicará conforme al marco conceptual de la contabilidad gubernamental.

3.6 Políticas de Contabilidad Significativas

Como parte de las políticas significativas a considerar en la interpretación de la información financiera por lo correspondiente al ejercicio fiscal que se presenta, se debe considerar lo siguiente:

- a) Las cifras son presentadas en base al devengo contable, del ingreso y del gasto.
- b) Los ingresos de entidades auxiliares se presentan conforme a la utilidad real, y no sobre el total de la transacción de venta.
- c) La depreciación del activo no circulante, fue calculada conforme a los porcentajes y vida útil establecida por el CONAC.
- d) Se implementó como parte del catálogo de bienes, los niveles de clasificación establecidas en las Reglas Generales y Específicas de Valoración del Patrimonio.
- e) Las cifras del padrón de bienes contienen reconocimientos que incluyen bienes no capitalizables según la contabilidad gubernamental, los cuales están en proceso de actualización.
- f) El registro de anticipos otorgados, afecta contable y presupuestalmente.

3.7 Posición en Moneda Extranjera y Protección por Riesgo Cambiario

Sin información que detallar.



3.8 Reporte Analítico del Activo

Universidad Autónoma de Aguascalientes Estado Analítico del Activo Del 01 de Enero al 30 de Septiembre 2023 (Cifras en Pesos)					
CONCEPTO	Saldo Inicial	Cargos del Periodo	Abonos del Periodo	Saldo Final	Variación del Periodo
ACTIVO	4,401,756,452	49,924,571,052	50,103,829,979	4,222,497,525	-179,258,927
Activo Circulante	2,540,714,096	49,828,168,857	49,699,609,816	2,669,273,137	128,559,041
Efectivo y Equivalentes	2,189,548,702	46,323,854,363	46,278,172,112	2,235,230,953	45,682,251
Derechos a Recibir Efectivo o Equivalentes	328,449,882	3,465,625,120	3,369,322,860	424,752,142	96,302,259
Derechos a Recibir Bienes o Servicios	23,111,150	17,499,197	24,141,121	16,469,226	-6,641,924
Inventarios	-1,603,005	14,632,830	21,611,189	-8,581,364	-6,978,360
Almacenes	1,207,367	6,557,348	6,362,533	1,402,181	194,814
Estimación por Pérdida o Deterioro de Activos Circulantes	0	0	0	0	0
Otros Activos Circulantes	0	0	0	0	0
Activo No Circulante	1,861,042,356	96,402,195	404,220,163	1,553,224,387	-307,817,968
Inversiones Financieras a Largo Plazo	0	0	0	0	0
Derechos a Recibir Efectivo o Equivalentes a Largo Plazo	1,110,557	0	1,110,557	0	-1,110,557
Bienes Inmuebles, Infraestructura y Construcciones en Proceso	1,239,864,977	84,050,540	31,790,817	1,292,124,700	52,259,723
Bienes Muebles	1,132,224,702	7,539,650	5,565,545	1,134,198,807	1,974,105
Activos Intangibles	19,543,243	0	0	19,543,243	0
Depreciación, Deterioro y Amortización Acumulada de Bienes	-531,753,489	4,749,795	365,753,244	-892,756,938	-361,003,449
Activos Diferidos	52,366	0	0	52,366	0
Estimación por Pérdida o Deterioro de Activos no Circulantes	0	62,209	0	62,209	62,209
Otros Activos No Circulantes	0	0	0	0	0

Bajo protesta de decir verdad declaramos que los Estados Financieros y sus Notas son razonablemente correctos y responsabilidad del emisor

3.9 Fideicomisos, Mandatos y Análogos

Sin información que detallar.



3.10 Reporte de la Recaudación

Universidad Autónoma de Aguascalientes Estado de Actividades Del 01 de Enero al 30 de Septiembre 2023 (Cifras en Pesos)		2023	2022
INGRESOS Y OTROS BENEFICIOS			
Ingresos de la Gestión:		301,785,209	304,889,542
Impuestos		0	0
Cuotas y Aportaciones de Seguridad Social		0	0
Contribuciones de Mejoras		0	0
Derechos		0	0
Productos		0	0
Aprovechamientos		0	0
Ingresos por Venta de Bienes y Prestación de Servicios		301,785,209	304,889,542
Participaciones, Aportaciones, Convenios, Incentivos Derivados de la Colaboración Fiscal, Fondos Distintos de Aportaciones, Transferencias, Asignaciones, Subsidios y Subvenciones, y Pensiones y Jubilaciones		1,176,505,098	1,054,029,313
Participaciones, Aportaciones, Convenios, Incentivos Derivados de la Colaboración Fiscal y Fondos Distintos de Aportaciones		0	0
Transferencias, Asignaciones, Subsidios y Subvenciones, y Pensiones y Jubilaciones		1,176,505,098	1,054,029,313
Otros Ingresos y Beneficios		87,599,423	274,749,036
Ingresos Financieros		44,074,648	63,603,546
Incremento de la Variación de Inventarios		2,895,852	306,751
Disminución del Exceso de Estimaciones por Pérdida o Deterioro u Obsolescencia		0	0
Disminución del Exceso de Provisiones		0	0
Otros Ingresos y Beneficios Varios		40,628,923	210,838,739
Total de Ingresos y Otros Beneficios		1,565,889,730	1,633,667,891
GASTOS Y OTRAS PERDIDAS			
Gastos de Funcionamiento		1,224,782,126	1,150,664,129
Servicios Personales		1,040,499,692	985,163,982
Materiales y Suministros		59,745,666	67,687,547
Servicios Generales		124,536,768	97,812,600
Transferencias, Asignaciones, Subsidios y Otras Ayudas		126,969,143	210,925,454
Transferencias Internas y Asignaciones al Sector Público		65,063	0
Transferencias al Resto del Sector Público		0	0
Subsidios y Subvenciones		0	0
Ayudas Sociales		27,685,062	24,795,807
Pensiones y Jubilaciones		0	0
Transferencias a Fideicomisos, Mandatos y Contratos Análogos		99,027,361	185,376,636
Transferencias a la Seguridad Social		0	0
Donativos		191,656	753,011
Transferencias al Exterior		0	0
Participaciones y Aportaciones		0	0
Participaciones		0	0
Aportaciones		0	0
Convenios		0	0
Intereses, Comisiones y Otros Gastos de la Deuda Pública		0	0
Intereses de la Deuda Pública		0	0
Comisiones de la Deuda Pública		0	0
Gastos de la Deuda Pública		0	0
Costo por Coberturas		0	0
Apoyos Financieros		0	0
Otros Gastos y Pérdidas Extraordinarias		373,190,547	11,812,725
Estimaciones, Depreciaciones, Deterioros, Obsolescencia y Amortizaciones		369,342,546	7,489,345
Provisiones		0	0
Disminución de inventarios		34,447	98,767
Aumento por Insuficiencia de Estimaciones por Pérdida o Deterioro y Obsolescencia		0	0
Aumento por Insuficiencia de Provisiones		0	0
Otros Gastos		3,813,555	4,224,613
Inversión Pública		0	0
Inversión Pública No Capitalizable		0	0
Total de Gastos y Otras Pérdidas		1,724,941,816	1,373,402,307
Resultado del Ejercicio (Ahorro/Desahorro)		-159,052,086	260,265,583

Bajo protesta de decir verdad declaramos que los Estados Financieros y sus Notas son razonablemente correctos y responsabilidad del emisor

Sin variaciones significativas.

3.11 Información sobre la Deuda y el Reporte Analítico de la Deuda

Sin información que detallar.

3.12 Calificaciones otorgadas

Sin información que detallar.

3.13 Proceso de Mejora

Sin información que detallar.

3.14 Información por Segmentos

Sin información que detallar.

3.15 Eventos Posteriores al Cierre

Sin información que detallar.

3.16 Partes Relacionadas

Sin información que detallar.

3.17 Responsabilidad Sobre la Presentación Razonable de la Información Contable

Bajo protesta de decir verdad declaramos que los Estados Financieros y sus notas, son razonablemente correctos y su contenido es responsabilidad de la Universidad.



M. en IMP. JORGE HUMBERTO LÓPEZ REYNOSO
DIRECTOR GENERAL DE FINANZAS



C.P. ILDA LETICIA GONZÁLEZ SERNA
JEFE DE DEPARTAMENTO DE
CONTABILIDAD