

DESTINO DE LOS RECURSOS FEDERALES QUE RECIBEN UNIVERSIDADES E INSTITUCIONES DE EDUCACIÓN MEDIA SUPERIOR Y SUPERIOR

En términos del artículo 37, fracción II del Decreto de Presupuesto de Egresos de la Federación para el Ejercicio Fiscal 2023

Costo de la plantilla de personal

La información presentada es acumulada al periodo que se reporta

Periodo del 01 de julio al 30 de septiembre de 2023

Fracción II

TERCER TRIMESTRE 2023

Estructura de la Plantilla (Desagregada)

Universidad / Institución	Categoría	Tipo de personal	Costo unitario bruto (pesos)			Numero de plazas			Responsabilidad laboral	Ubicación	Costo total de la plantilla (Pesos)			
			Julio	Agosto	Septiembre	Julio	Agosto	Septiembre			Julio	Agosto	Septiembre	Acumulado jul. a sept.
			U. A. de Aguascalientes	Nivel 1 A	Administrativo de Confianza	64,873	51,067	38,116			9	9	9	
	Nivel 1 N	Administrativo de Confianza	60,227	33,897	28,116	2	2	2			120,455	67,794	56,232	244,480
	Nivel 2 A	Administrativo de Confianza	45,127	28,862	23,456	41	41	41			1,850,199	1,183,353	961,701	3,995,253
	Nivel 2 B	Administrativo de Confianza	37,721	24,062	21,618	21	21	21			792,139	505,301	453,968	1,751,408
	Nivel 2 N	Administrativo de Confianza	31,780	22,400	16,654	48	49	51			1,525,459	1,097,584	849,332	3,472,375
	Nivel 3 A	Administrativo de Confianza	42,168	29,753	21,574	50	49	48			2,108,406	1,457,901	1,035,562	4,601,869
	Nivel 3 B	Administrativo de Confianza	30,875	20,204	17,480	24	24	23			740,993	484,902	402,044	1,627,939
	Nivel 3 N	Administrativo de Confianza	26,072	18,570	13,857	83	88	89			2,163,990	1,634,122	1,233,308	5,031,420
	Nivel 4 A	Administrativo de Confianza	36,740	22,247	18,376	46	46	45			1,690,055	1,023,373	826,936	3,540,364
	Nivel 4 B	Administrativo de Confianza	27,125	18,729	15,408	48	48	48			1,302,012	898,973	739,607	2,940,593
	Nivel 4 N	Administrativo de Confianza	21,856	14,860	12,277	91	95	97			1,970,702	1,411,736	1,190,911	4,573,349
	Nivel 5 A	Administrativo de Confianza	32,687	20,211	16,334	37	36	36			1,209,411	727,595	588,009	2,525,015
	Nivel 5 B	Administrativo de Confianza	24,184	15,927	13,004	79	78	78			1,910,519	1,242,268	1,014,300	4,167,107
	Nivel 5 C	Administrativo de Confianza	20,623	21,866	11,762	2	2	2			41,247	43,733	23,523	108,503
	Nivel 5 N	Administrativo de Confianza	18,246	12,513	9,600	129	134	138			2,353,766	1,676,681	1,324,797	5,355,244
	Nivel 6 A	Administrativo de Confianza	24,437	18,420	12,767	10	9	9			244,371	165,779	114,902	525,052
	Nivel 6 B	Administrativo de Confianza	18,945	12,179	10,057	49	50	46			928,311	608,964	482,757	2,020,032
	Nivel 6 C	Administrativo de Confianza	18,907	12,016	9,570	6	6	6			113,444	72,094	57,418	242,956
	Nivel 6 N	Administrativo de Confianza	12,707	8,955	6,996	25	27	29			317,672	241,774	202,693	762,338
	Nivel I MAX	Administrativo Sindicalizado	10,931	7,386	5,939	23	24	23			251,406	177,275	136,601	565,282
	Nivel III MAX	Administrativo Sindicalizado	12,029	8,812	6,262	8	8	8			96,233	70,496	50,096	216,827
	Nivel III MED	Administrativo Sindicalizado	11,484	7,903	5,994	51	50	53			585,666	395,159	317,601	1,298,516
	Nivel IV MAX	Administrativo Sindicalizado	12,163	8,380	6,366	10	9	9			121,633	75,416	57,297	254,347
	Nivel IV MED	Administrativo Sindicalizado	11,858	8,884	6,169	57	55	59			675,927	488,605	363,952	1,528,484
	Nivel IV MIN	Administrativo Sindicalizado	12,170	7,675	9,043	3	3	3			36,509	23,024	27,128	86,662
	Nivel IX MAX	Administrativo Sindicalizado	18,259	12,982	9,554	10	10	10			182,593	129,821	95,539	407,953
	Nivel IX MIN	Administrativo Sindicalizado	14,356	10,504	7,504	22	21	21			315,831	220,575	157,586	693,991
	Nivel V MAX	Administrativo Sindicalizado	18,401	15,585	15,336	5	5	5			92,006	77,924	76,080	246,611
	Nivel V MED	Administrativo Sindicalizado	12,376	7,935	6,774	11	11	11			136,139	87,284	74,512	297,935
	Nivel V MIN	Administrativo Sindicalizado	16,474	12,507	9,051	5	5	5			62,370	62,536	45,253	180,159
	Nivel VI MAX	Administrativo Sindicalizado	12,699	8,389	6,492	22	23	24			279,376	192,952	155,600	628,129
	Nivel VI MED	Administrativo Sindicalizado	11,393	7,278	6,221	29	29	29			330,389	211,069	180,421	721,879
	Nivel VI MIN	Administrativo Sindicalizado	14,858	10,062	7,946	7	7	7			104,009	70,433	55,622	230,064
	Nivel VII MAX	Administrativo Sindicalizado	14,489	9,279	7,864	145	146	145			2,100,937	1,354,744	1,140,314	4,595,995
	Nivel VII MED	Administrativo Sindicalizado	13,233	9,137	7,395	13	12	12			172,024	109,639	88,738	370,401
	Nivel VII MIN	Administrativo Sindicalizado	15,728	11,678	9,475	113	114	120			1,777,220	1,331,316	1,136,991	4,245,528
	Nivel VIII MAX	Administrativo Sindicalizado	17,634	12,099	11,482	18	18	18			317,415	217,774	206,682	741,871
	Nivel VIII MED	Administrativo Sindicalizado	14,930	10,315	8,644	20	20	20			298,597	206,300	172,886	677,783
	Nivel VIII MIN	Administrativo Sindicalizado	15,490	11,782	7,461	19	18	21			294,306	211,709	156,677	662,692
	Nivel X MED	Administrativo Sindicalizado	20,349	12,706	10,556	4	4	4			81,396	50,625	42,223	174,444
	Nivel 1 A	Directivo	171,316	95,104	88,295	1	1	1			171,316	95,104	88,295	354,716
	Nivel 2 A	Directivo	142,552	76,703	74,193	1	1	1			142,552	79,703	74,193	296,448
	Nivel 3 A	Directivo	128,203	72,025	60,054	17	17	17			2,179,450	1,224,424	1,020,919	4,424,793
	Nivel 1 A	Jefe de Departamento	81,906	49,054	40,123	21	21	21			1,720,030	1,030,133	842,586	3,592,750
	Nivel 1 B	Jefe de Departamento	102,115	62,720	51,872	1	1	1			102,115	62,720	51,872	216,707
	Nivel 1 C	Jefe de Departamento	84,742	57,304	43,437	2	2	2			169,483	114,608	86,875	370,966
	Nivel 2 A	Jefe de Departamento	59,377	37,334	30,092	14	14	15			831,276	522,682	451,376	1,805,335
	Nivel 2 B	Jefe de Departamento	59,040	41,638	33,718	4	3	3			236,161	124,909	101,155	462,225
	Nivel 2 C	Jefe de Departamento	87,991	43,531	43,282	4	5	4			351,963	217,655	173,129	742,747
	201	Profesor Investigador Asociado A	9,246	5,581	6,106	815	924	955			7,635,769	5,157,246	5,831,626	18,524,642
	201	Profesor Investigador Asociado A	16,013	7,840	8,502	24	28	24			384,304	213,908	204,047	802,259
	201	Profesor Investigador Asociado A	30,924	14,065	15,765	29	42	37			896,804	590,743	583,288	2,070,834
	201	Profesor Investigador Asociado C	11,133	6,804	8,023	1	3	3			11,133	20,413	24,070	55,616
	201	Profesor Investigador Asociado C	-	12,594	14,522	0	1	1			-	12,594	14,522	27,116
	201	Profesor Investigador Titular A	17,988	12,496	9,824	16	18	17			287,804	224,926	167,007	679,737
	201	Profesor Investigador Titular A	22,857	11,871	11,860	2	3	3			45,714	35,614	35,580	116,908
	201	Profesor Investigador Titular A	47,374	23,491	24,126	8	8	7			378,991	187,930	168,885	735,806
	201	Profesor Investigador Titular B	19,671	13,466	12,024	57	58	58			1,121,261	781,009	673,333	2,575,603
	201	Profesor Investigador Titular B	27,855	16,633	12,418	5	5	5			139,273	83,163	62,089	284,526
	201	Profesor Investigador Titular B	55,254	32,485	29,286	38	38	37			2,099,654	1,234,411	1,083,594	4,417,659

DESTINO DE LOS RECURSOS FEDERALES QUE RECIBEN UNIVERSIDADES E INSTITUCIONES DE EDUCACIÓN MEDIA SUPERIOR Y SUPERIOR

En términos del artículo 37, fracción II del Decreto de Presupuesto de Egresos de la Federación para el Ejercicio Fiscal 2023

Costo de la plantilla de personal

La información presentada es acumulada al periodo que se reporta

Periodo del 01 de julio al 30 de septiembre de 2023

Fracción II										TERCER TRIMESTRE 2023				
Estructura de la Plantilla (Desagregada)														
Universidad / Institución	Categoría	Tipo de personal	Costo unitario bruto (pesos)			Número de plazas			Responsabilidad laboral	Ubicación	Costo total de la plantilla (Pesos)			
			Julio	Agosto	Septiembre	Julio	Agosto	Septiembre			Julio	Agosto	Septiembre	Acumulado jul. a sept.
U. A. de Aguascalientes	201	Profesor Investigador Titular C	24,887	17,364	15,499	268	268	260			6,689,833	4,653,615	4,029,741	15,353,090
✓	201	Profesor Investigador Titular C	113,277	61,350	56,174	11	11	11			1,246,052	674,853	617,918	2,538,823
✓	201	Profesor Investigador Titular C	49,113	33,006	24,525	67	68	65			3,290,551	2,244,395	1,594,141	7,129,087
✓	201	Profesor Investigador Titular C	81,197	53,958	42,346	311	311	309			25,252,341	16,780,888	13,084,955	55,118,183
✓	201	Técnico Académico Asistente A	10,372	6,271	6,452	170	179	168			1,763,226	1,122,508	1,063,878	3,969,613
✓	201	Técnico Académico Asistente A	14,086	6,740	7,385	6	7	6			84,617	47,180	44,308	176,005
✓	201	Técnico Académico Asistente A	19,219	9,081	9,779	17	22	20			326,726	199,773	195,585	722,085
✓	201	Técnico Académico Asistente C	13,764	8,623	8,015	2	2	2			27,527	17,245	16,030	60,802
✓	201	Técnico Académico Asociado A	21,869	14,153	11,042	2	2	2			43,739	26,306	22,084	94,128
✓	201	Técnico Académico Asociado A	26,403	16,036	16,784	7	7	7			198,819	112,252	117,485	428,556
✓	201	Técnico Académico Asociado B	16,904	6,347	9,874	2	2	1			37,809	12,094	9,874	60,377
✓	201	Técnico Académico Asociado B	28,570	20,309	16,591	7	7	7			199,991	142,161	116,138	458,290
✓	201	Técnico Académico Asociado C	61,429	4,791	5,556	4	1	1			245,717	4,791	5,556	256,065
✓	201	Técnico Académico Asociado C	22,511	34,501	32,324	16	4	4			360,169	138,004	129,296	627,469
✓	201	Técnico Académico Asociado C	44,132	12,719	14,500	23	16	16			1,015,025	203,511	231,996	1,450,533
✓	201	Técnico Académico Asociado C	-	29,666	25,612	0	23	22			0	682,310	563,459	1,245,769
											89,866,084.50	59,846,709.60	50,240,820.00	199,953,614.10

TESORERO GENERAL/DIRECTOR ADMÓN

Juan J. Shaadi B
DIRECTOR DE RECURSOS HUMANOS

3er TRIMESTRE DE JULIO A SEPTIEMBRE DE 2023 (MILES DE PESOS)

199,953.61

ACUMULADO A SEPTIEMBRE 2023

738,504.17

A ↻

DESTINO DE LOS RECURSOS FEDERALES QUE RECIBEN UNIVERSIDADES E INSTITUCIONES DE EDUCACIÓN MEDIA SUPERIOR Y SUPERIOR

En términos del artículo 37, fracción III, del Decreto de Presupuesto de Egresos de la Federación para el Ejercicio Fiscal 2023

Desglose del gasto corriente de operación

La información presentada es acumulada al periodo que se reporta

Del 01 de julio al 30 de septiembre de 2023

Fracción III										TERCER TRIMESTRE 2023			
Universidad / Institución	Programa	(Miles de pesos)									ACUMULADO A SEPTIEMBRE 2023		
		Materiales y Suministros			Servicios Generales			Otros			Enero-Julio	Enero-Agosto	Enero-Sept.
		Julio	Agosto	Septiembre	Julio	Agosto	Septiembre	Julio	Agosto	Septiembre			
U A d e A g u a s c a l i e n t e s	SUBSIDIOS FEDERALES PARA ORGANISMOS DESCENTRALIZADOS ESTATALES U006	0.00	0.00	0.00	2,076.20	3,476.36	652.83	0.00	0.00	0.00	18,789.65	22,266.01	22,918.84
	PROGRAMA PARA EL DESARROLLO PROFESIONAL DOCENTE (PRODEP) S247	0.00	0.00	0.00	0.00	0.00	0.00	0.00	0.00	0.00	79.65	79.65	79.65
	EXTRAORDINARIO U006	0.00	0.00	0.00	0.00	0.00	0.00	0.00	0.00	0.00	0.00	0.00	0.00
	AAA	0.00	0.00	0.00	0.00	0.00	0.00	0.00	0.00	0.00	0.00	0.00	0.00
	BBB	0.00	0.00	0.00	0.00	0.00	0.00	0.00	0.00	0.00	0.00	0.00	0.00
	CCC	0.00	0.00	0.00	0.00	0.00	0.00	0.00	0.00	0.00	0.00	0.00	0.00
		0.00	0.00	0.00	0.00	0.00	0.00	0.00	0.00	0.00	0.00	0.00	0.00
SUMA DEL MES		0.00	0.00	0.00	2,076.20	3,476.36	652.83	0.00	0.00	0.00	18,869.30	22,345.66	22,998.49
SUMAS ACUMULADAS		0.00	0.00	0.00	2,076.20	5,552.56	6,205.39	6,205.39	6,205.39	6,205.39	2,076.20	5,552.56	6,205.39
ACUMULADO DEL TRIMESTRE				0.00			6,205.39			0.00			6,205.39

TESORERO GENERAL / DIRECTOR ADMÓN

DIRECTOR DE PLANEACIÓN


RECTOR


Universidad Autónoma de Aguascalientes
Estado de Actividades
Del 01 de Enero al 31 de Julio 2023
(Cifras en Pesos)



	2023	2022
INGRESOS Y OTROS BENEFICIOS		
Ingresos de la Gestión:	223,541,179	227,179,776
Impuestos	0	0
Cuotas y Aportaciones de Seguridad Social	0	0
Contribuciones de Mejoras	0	0
Derechos	0	0
Productos	0	0
Aprovechamientos	0	0
Ingresos por Venta de Bienes y Prestación de Servicios	223,541,179	227,179,776
Participaciones, Aportaciones, Convenios, Incentivos Derivados de la Colaboración Fiscal, Fondos Distintos de Aportaciones, Transferencias, Asignaciones, Subsidios y Subvenciones, y Pensiones y Jubilaciones	973,555,198	872,582,108
Participaciones, Aportaciones, Convenios, Incentivos Derivados de la Colaboración Fiscal y Fondos Distintos de Aportaciones	0	0
Transferencias, Asignaciones, Subsidios y Subvenciones, y Pensiones y Jubilaciones	973,555,198	872,582,108
Otros Ingresos y Beneficios	66,588,893	186,236,807
Ingresos Financieros	29,403,399	39,672,505
Incremento de la Variación de Inventarios	2,894,354	158,575
Disminución del Exceso de Estimaciones por Pérdida o Deterioro u Obsolescencia	0	0
Disminución del Exceso de Provisiones	0	0
Otros Ingresos y Beneficios Varios	34,291,140	146,405,727
Total de Ingresos y Otros Beneficios	1,263,685,270	1,285,998,691
GASTOS Y OTRAS PERDIDAS		
Gastos de Funcionamiento	917,921,599	858,014,311
Servicios Personales	789,828,990	740,960,890
Materiales y Suministros	37,363,816	45,771,502
Servicios Generales	90,728,793	71,281,918
Transferencias, Asignaciones, Subsidios y Otras Ayudas	111,572,101	198,906,785
Transferencias Internas y Asignaciones al Sector Público	6,300	0
Transferencias al Resto del Sector Público	0	0
Subsidios y Subvenciones	0	0
Ayudas Sociales	22,344,402	22,299,693
Pensiones y Jubilaciones	0	0
Transferencias a Fideicomisos, Mandatos y Contratos Análogos	89,084,245	175,858,301
Transferencias a la Seguridad Social	0	0
Donativos	137,155	748,791
Transferencias al Exterior	0	0
Participaciones y Apotaciones	0	0
Participaciones	0	0
Aportaciones	0	0
Convenios	0	0
Intereses, Comisiones y Otros Gastos de la Deuda Pública	0	0
Intereses de la Deuda Pública	0	0
Comisiones de la Deuda Pública	0	0
Gastos de la Deuda Pública	0	0
Costo por Coberturas	0	0
Apoyos Financieros	0	0
Otros Gastos y Pérdidas Extraordinarias	371,299,508	4,890,391
Estimaciones, Depreciaciones, Deterioros, Obsolescencia y Amortizaciones	368,677,463	1,889,643
Provisiones	0	0
Disminución de inventarios	31,970	4,645
Aumento por Insuficiencia de Estimaciones por Pérdida o Deterioro y Obsolescencia	0	0
Aumento por Insuficiencia de Provisiones	0	0
Otros Gastos	2,590,075	2,996,103
Inversión Pública	0	0
Inversión Pública No Capitalizable	0	0
Total de Gastos y Otras Pérdidas	1,400,793,209	1,061,811,486
Resultado del Ejercicio (Ahorro/Desahorro)	-137,107,939	224,187,205

Bajo protesta de decir verdad declaramos que los Estados Financieros y sus Notas son razonablemente correctos y responsabilidad del emisor


M. en IMP. JORGE HUMBERTO LÓPEZ REYNOSO
DIRECTOR GENERAL DE FINANZAS


C.P. ILDA LETITIA GONZÁLEZ SERNA
JEFE DE DEPARTAMENTO DE CONTABILIDAD

Universidad Autónoma de Aguascalientes
 Estado de Actividades
 Del 01 de Enero al 31 de Agosto 2023
 (Cifras en Pesos)



	2023	2022
INGRESOS Y OTROS BENEFICIOS		
Ingresos de la Gestión:	280,868,218	285,757,722
Impuestos	0	0
Cuotas y Aportaciones de Seguridad Social	0	0
Contribuciones de Mejoras	0	0
Derechos	0	0
Productos	0	0
Aprovechamientos	0	0
Ingresos por Venta de Bienes y Prestación de Servicios	280,868,218	285,757,722
Participaciones, Aportaciones, Convenios, Incentivos Derivados de la Colaboración Fiscal, Fondos Distintos de Aportaciones, Transferencias, Asignaciones, Subsidios y Subvenciones, y Pensiones y Jubilaciones	1,083,414,854	963,078,043
Participaciones, Aportaciones, Convenios, Incentivos Derivados de la Colaboración Fiscal y Fondos Distintos de Aportaciones	0	0
Transferencias, Asignaciones, Subsidios y Subvenciones, y Pensiones y Jubilaciones	1,083,414,854	963,078,043
Otros Ingresos y Beneficios	77,149,845	198,737,631
Ingresos Financieros	36,699,490	51,783,103
Incremento de la Variación de Inventarios	2,894,621	299,808
Disminución del Exceso de Estimaciones por Pérdida o Deterioro u Obsolescencia	0	0
Disminución del Exceso de Provisiones	0	0
Otros Ingresos y Beneficios Varios	37,555,734	146,654,721
Total de Ingresos y Otros Beneficios	1,441,432,917	1,447,573,396
GASTOS Y OTRAS PERDIDAS		
Gastos de Funcionamiento	1,058,735,945	998,038,708
Servicios Personales	907,049,441	859,253,437
Materiales y Suministros	48,339,445	55,396,843
Servicios Generales	103,347,059	83,388,428
Transferencias, Asignaciones, Subsidios y Otras Ayudas	121,046,167	202,847,937
Transferencias Internas y Asignaciones al Sector Público	60,630	0
Transferencias al Resto del Sector Público	0	0
Subsidios y Subvenciones	0	0
Ayudas Sociales	26,776,508	23,411,054
Pensiones y Jubilaciones	0	0
Transferencias a Fideicomisos, Mandatos y Contratos Análogos	94,025,667	178,686,176
Transferencias a la Seguridad Social	0	0
Donativos	183,362	750,707
Transferencias al Exterior	0	0
Participaciones y Aportaciones	0	0
Participaciones	0	0
Aportaciones	0	0
Convenios	0	0
Intereses, Comisiones y Otros Gastos de la Deuda Pública	0	0
Intereses de la Deuda Pública	0	0
Comisiones de la Deuda Pública	0	0
Gastos de la Deuda Pública	0	0
Costo por Coberturas	0	0
Apoyos Financieros	0	0
Otros Gastos y Pérdidas Extraordinarias	372,189,356	11,097,482
Estimaciones, Depreciaciones, Deterioros, Obsolescencia y Amortizaciones	369,005,423	7,489,289
Provisiones	0	0
Disminución de inventarios	33,516	98,767
Aumento por Insuficiencia de Estimaciones por Pérdida o Deterioro y Obsolescencia	0	0
Aumento por Insuficiencia de Provisiones	0	0
Otros Gastos	3,150,418	3,509,426
Inversión Pública	0	0
Inversión Pública No Capitalizable	0	0
Total de Gastos y Otras Pérdidas	1,551,971,467	1,211,984,127
Resultado del Ejercicio (Ahorro/Desahorro)	-110,538,550	235,589,269

Bajo protesta de decir verdad declaramos que los Estados Financieros y sus Notas son razonablemente correctos y responsabilidad del emisor

M. en IMP. JORGE HUMBERTO LÓPEZ REYNOSO
 DIRECTOR GENERAL DE FINANZAS

C.P. ILDA LETICIA GONZÁLEZ SERNA
 JEFE DE DEPARTAMENTO DE CONTABILIDAD

Universidad Autónoma de Aguascalientes
Estado de Actividades
Del 01 de Enero al 30 de Septiembre 2023
(Cifras en Pesos)



	2023	2022
INGRESOS Y OTROS BENEFICIOS		
Ingresos de la Gestión:		
Impuestos	301,785,209	304,889,542
Cuotas y Aportaciones de Seguridad Social	0	0
Contribuciones de Mejoras	0	0
Derechos	0	0
Productos	0	0
Aprovechamientos	0	0
Ingresos por Venta de Bienes y Prestación de Servicios	301,785,209	304,889,542
Participaciones, Aportaciones, Convenios, Incentivos Derivados de la Colaboración Fiscal, Fondos Distintos de Aportaciones, Transferencias, Asignaciones, Subsidios y Subvenciones, y Pensiones y Jubilaciones	1,176,505,098	1,054,029,313
Participaciones, Aportaciones, Convenios, Incentivos Derivados de la Colaboración Fiscal y Fondos Distintos de Aportaciones	0	0
Transferencias, Asignaciones, Subsidios y Subvenciones, y Pensiones y Jubilaciones	1,176,505,098	1,054,029,313
Otros Ingresos y Beneficios	87,599,423	274,749,036
Ingresos Financieros	44,074,648	63,603,546
Incremento de la Variación de Inventarios	2,895,852	306,751
Disminución del Exceso de Estimaciones por Pérdida o Deterioro u Obsolescencia	0	0
Disminución del Exceso de Provisiones	0	0
Otros Ingresos y Beneficios Varios	40,628,923	210,838,739
Total de Ingresos y Otros Beneficios	1,565,889,730	1,633,667,891
GASTOS Y OTRAS PERDIDAS		
Gastos de Funcionamiento	1,224,782,126	1,150,664,129
Servicios Personales	1,040,499,692	985,163,982
Materiales y Suministros	59,745,666	67,687,547
Servicios Generales	124,536,768	97,812,600
Transferencias, Asignaciones, Subsidios y Otras Ayudas	126,969,143	210,925,454
Transferencias Internas y Asignaciones al Sector Público	65,063	0
Transferencias al Resto del Sector Público	0	0
Subsidios y Subvenciones	0	0
Ayudas Sociales	27,685,062	24,795,807
Pensiones y Jubilaciones	0	0
Transferencias a Fideicomisos, Mandatos y Contratos Análogos	99,027,361	185,376,636
Transferencias a la Seguridad Social	0	0
Donativos	191,656	753,011
Transferencias al Exterior	0	0
Participaciones y Aportaciones	0	0
Participaciones	0	0
Aportaciones	0	0
Convenios	0	0
Intereses, Comisiones y Otros Gastos de la Deuda Pública	0	0
Intereses de la Deuda Pública	0	0
Comisiones de la Deuda Pública	0	0
Gastos de la Deuda Pública	0	0
Costo por Coberturas	0	0
Apoyos Financieros	0	0
Otros Gastos y Pérdidas Extraordinarias	373,190,547	11,812,725
Estimaciones, Depreciaciones, Deterioros, Obsolescencia y Amortizaciones	369,342,546	7,489,345
Provisiones	0	0
Disminución de inventarios	34,447	98,767
Aumento por Insuficiencia de Estimaciones por Pérdida o Deterioro u Obsolescencia	0	0
Aumento por Insuficiencia de Provisiones	0	0
Otros Gastos	3,813,555	4,224,613
Inversión Pública	0	0
Inversión Pública No Capitalizable	0	0
Total de Gastos y Otras Pérdidas	1,724,941,816	1,373,402,307
Resultado del Ejercicio (Ahorro/Desahorro)	-159,052,086	260,265,583

Bajo protesta de decir verdad declaramos que los Estados Financieros y sus Notas son razonablemente correctos y responsabilidad del emisor

M. en IMP. JORGE HUMBERTO LÓPEZ REYNOSO
DIRECTOR GENERAL DE FINANZAS


C.P. ILDA LETICIA GONZÁLEZ SERNA
JEFE DE DEPARTAMENTO DE CONTABILIDAD


Universidad Autónoma de Aguascalientes
Estado de Situación Financiera
Al 30 de Septiembre 2023
(Cifras en Pesos)



ACTIVO	2023	2022	PASIVO	2023	2022
Activo circulante			Pasivo Circulante		
Efectivo y Equivalentes	2,235,230,953	2,382,797,436	Cuentas por Pagar a Corto Plazo	211,290,414	318,127,729
Derechos a Recibir Efectivo o Equivalentes	424,752,142	194,563,456	Documentos por Pagar a Corto Plazo	0	2,314
Derecho a Recibir Bienes o Servicios	16,469,226	25,626,208	Porción a Corto Plazo de la Deuda Pública a Largo Plazo	0	0
Inventarios	-8,581,364	-23,191,883	Títulos y Valores a Corto Plazo	0	0
Almacenes	1,402,161	1,217,205	Pasivos Diferidos a Corto Plazo	-145,509,836	25,575,964
Estimación por Pérdida o Deterioro de Activos Circulantes	0	0	Fondos y Bienes de Terceros en Garantía y/o Administración a Corto Plazo	13,083,738	11,218,337
Otros Activos Circulantes	0	0	Provisiones a Corto Plazo	0	0
Total de Activos Circulantes	2,669,273,137	2,581,012,422	Otros Pasivos a Corto Plazo	0	0
Activo No Circulante			Total de Pasivo Circulante	78,864,317	354,924,345
Inversiones Financieras a Largo Plazo	0	0	Pasivo No Circulante		
Derechos a Recibir Efectivo o Equivalentes a Largo Plazo	0	1,110,557	Cuentas por Pagar a Largo Plazo	0	0
Bienes Inmuebles, Infraestructura y Construcciones en Proceso	1,292,124,700	1,173,417,924	Documentos por Pagar a Largo Plazo	238,007	0
Bienes Muebles	1,134,198,807	1,096,970,969	Deuda Pública a Largo Plazo	0	0
Activos Intangibles	19,543,243	19,543,243	Pasivos Diferidos a Largo Plazo	1,899,662	1,899,662
Depreciación, Deterioro y Amortización Acumulada de Bienes	-892,756,938	-483,491,700	Fondos y Bienes de Terceros en Garantía y/o Administración a Largo Plazo	75,322	75,322
Activos Diferidos	52,366	52,366	Provisiones a Largo Plazo	1,572,446,554	1,376,543,287
Estimación por Pérdida o Deterioro de Activos No Circulantes	62,209	0	Total de Pasivos No Circulantes	1,574,659,544	1,378,518,271
Total de Activos no Circulantes	1,553,224,387	1,807,603,358	Total del Pasivo	1,653,523,861	1,733,442,616
Otros Activos No Circulantes	0	0	HACIENDA PÚBLICA/PATRIMONIO		
Total de otros Activos No Circulantes	0	0	Hacienda Pública/Patrimonio Contribuido		
Total del Activo	4,222,497,525	4,388,615,780	Aportaciones	0	0
			Donaciones de Capital	261,929	261,929
			Actualización de la Hacienda Pública/Patrimonio	104,873,000	104,873,000
			Hacienda Pública/Patrimonio Generado		
			Resultados del Ejercicio (Ahorro/Desahorro)	-159,052,086	260,265,583
			Resultados de Ejercicios Anteriores	2,924,529,348	2,591,708,910
			Revalúos	-200,000	-200,000
			Reservas	0	0
			Rectificaciones de Resultados de Ejercicios Anteriores	-301,438,528	-301,736,258
			Exceso o Insuficiencia en la Actualización de la Hacienda Pública/Patrimonio		
			Resultado por Posición Monetaria	0	0
			Resultado por Tenencia de Activos No Monetarios	0	0
			Total Hacienda Pública/Patrimonio	2,568,973,664	2,655,173,164
			Total del Pasivo y Hacienda Pública/Patrimonio	4,222,497,525	4,388,615,780

Bajo protesta de decir verdad declaramos que los Estados Financieros y sus Notas son razonablemente correctos y responsabilidad del emisor


M. en IMP. JORGE HUMBERTO LÓPEZ REYNOSO
DIRECTOR GENERAL DE FINANZAS


C.P. ILDA LETICIA GONZÁLEZ SERNA
JEFE DE DEPARTAMENTO DE CONTABILIDAD

Universidad Autónoma de Aguascalientes
Estado de Flujo de Efectivo
Del 01 de Enero al 30 de Septiembre 2023
(Cifras en Pesos)



	2023	2022
Flujos de Efectivo a las Actividades de Operación		
Origen	1,565,889,730	1,633,667,891
Impuestos	0	0
Cuotas y Aportaciones de Seguridad Social	0	0
Contribuciones de Mejoras	0	0
Derechos	0	0
Productos	0	0
Aprovechamientos	0	0
Ingresos por Venta de Bienes y Prestación de Servicios	301,785,209	304,889,542
Participaciones, Aportaciones, Convenios, Incentivos Derivados de la Colaboración Fiscal y Fondos Distintos de Aportaciones	0	0
Transferencias, Asignaciones, Subsidios y Subvenciones, y Pensiones y Jubilaciones	1,176,505,098	1,054,029,313
Otros orígenes de operación	87,599,423	274,749,036
Aplicación	1,724,941,816	1,373,402,307
Servicios Personales	1,040,499,692	985,163,982
Materiales y Suministros	59,745,666	67,687,547
Servicios Generales	124,536,768	97,812,600
Transferencias Internas y Asignaciones al Sector Público	65,063	0
Transferencias al Resto del Sector Público	0	0
Subsidios y Subvenciones	0	0
Ayudas Sociales	27,685,062	24,795,807
Pensiones y Jubilaciones	0	0
Transferencias a Fideicomisos, Mandatos y Contratos Análogos	99,027,361	185,376,636
Transferencias a la Seguridad Social	0	0
Donativos	191,656	753,011
Transferencias al Exterior	0	0
Participaciones	0	0
Aportaciones	0	0
Convenios	0	0
Otras Aplicaciones de Operación	373,190,547	11,812,725
Fujos Netos de Efectivos por Actividades de Operación	-159,052,086	260,265,583
Flujos de Efectivo de las Actividades de Inversión		
Origen	375,734,289	102,079,229
Bienes Inmuebles, Infraestructura y Construcciones en Proceso	0	0
Bienes Muebles	0	0
Otros Orígenes de Inversión	375,734,289	102,079,229
Aplicación	150,793,111	87,754,791
Bienes Inmuebles, Infraestructura y Construcciones en Proceso	52,259,723	31,086,265
Bienes Muebles	1,974,105	45,613,895
Otras aplicaciones de Inversión	96,559,282	11,054,631
Fujos Netos de Efectivos por Actividades de Inversión	224,941,178	14,324,438
Flujo de Efectivo de las Actividades de Financiamiento		
Origen	237,775,939	63,279,741
Endeudamiento Neto	0	0
Interno	0	0
Externo	0	0
Otros Orígenes de Financiamiento	237,775,939	63,279,741
Aplicación	257,982,780	58,859,062
Servicios de la Deuda	0	0
Interno	0	0
Externo	0	0
Otras Aplicaciones de Financiamiento	257,982,780	58,859,062
Fujos Netos de Efectivo por Actividades de Financiamiento	-20,206,841	4,420,678
Incremento/Disminución Neta en el Efectivo y Equivalentes al Efectivo	45,682,251	279,010,700
Efectivo y Equivalentes al Efectivo al Inicio del Ejercicio	2,189,548,702	2,103,786,736
Efectivo y Equivalentes al Efectivo al Final del Ejercicio	2,235,230,953	2,382,797,436

Bajo protesta de decir verdad declaramos que los Estados Financieros y sus Notas son razonablemente correctos y responsabilidad del emisor

M. en IMP. JORGE HUMBERTO LÓPEZ REYNOSO
DIRECTOR GENERAL DE FINANZAS

C.P. ILDA LETICIA GONZÁLEZ SERNA
JEFE DE DEPARTAMENTO DE CONTABILIDAD

Universidad Autónoma de Aguascalientes
 Estado Analítico de la Deuda y Otros Pasivos
 Del 01 de Enero al 30 de Septiembre 2023
 (Cifras en Pesos)



Denominación de la Deuda	Moneda de Contratación	Institución o País Acreedor	Saldo Inicial del Periodo	Saldo Final del Periodo
DEUDA PÚBLICA				
Corto Plazo				
Deuda Interna				
		Instituciones de Crédito	0	0
		Títulos y Valores	0	0
		Arrendamientos Financieros	0	0
Deuda Externa				
		Organismos Financieros Internacionales	0	0
		Deuda Bilateral	0	0
		Títulos y Valores	0	0
		Arrendamientos Financieros	0	0
Subtotal de Deuda Pública a Corto Plazo				
Largo Plazo				
Deuda Interna				
		Instituciones de Crédito	0	0
		Títulos y Valores	0	0
		Arrendamientos Financieros	0	0
Deuda Externa				
		Organismos Financieros Internacionales	0	0
		Deuda Bilateral	0	0
		Títulos y Valores	0	0
		Arrendamientos Financieros	0	0
Subtotal de Deuda Pública a Largo Plazo				
Total de Otros Pasivos			1,733,442,616	1,653,523,861
Total de Deuda Pública y Otros Pasivos			1,733,442,616	1,653,523,861

Bajo protesta de decir verdad declaramos que los Estados Financieros y sus Notas son razonablemente correctos y responsabilidad del emisor

M. en IMP. JORGE HUMBERTO LÓPEZ REYNOSO
 DIRECTOR GENERAL DE FINANZAS

C.P. ILDA LETICIA GONZÁLEZ SERNA
 JEFE DE DEPARTAMENTO DE CONTABILIDAD

Matrícula Estudiantil
Semestre Agosto - Diciembre 2023
3er. Trimestre

NIVEL DE ESTUDIOS	TOTAL	Nuevo Ingreso	Reingreso
		20,889	4,430
EDUCACION MEDIA	3,889	1,303	2,586
LICENCIATURA	16,070	2,992	13,078
ESPECIALIDADES MEDICAS	610	20	590
MAESTRIA	147	75	72
DOCTORADO	173	40	133

NIVEL DE ESTUDIOS Y CENTRO ACADÉMICO	TOTAL	Nuevo Ingreso	Reingreso
		20,889	4,430
EDUCACION MEDIA	3,889	1,303	2,586
CENTRO DE EDUCACIÓN MEDIA. PLANTEL CENTRAL	1,364	453	911
CENTRO DE EDUCACIÓN MEDIA. PLANTEL ORIENTE	2,525	850	1,675
LICENCIATURA	16,070	2,992	13,078
CENTRO DE LAS ARTES Y LA CULTURA	483	101	382
CENTRO DE CIENCIAS AGROPECUARIAS	730	127	603
CENTRO DE CIENCIAS BÁSICAS	2,486	553	1,933
CENTRO DE CIENCIAS DEL DISEÑO Y DE LA CONSTRUCCIÓN	2,198	314	1,884
CENTRO DE CIENCIAS EMPRESARIALES	913	227	686
CENTRO DE CIENCIAS ECONÓMICAS Y ADMINISTRATIVAS	2,938	518	2,420
CENTRO DE CIENCIAS DE LA INGENIERIA	1,355	337	1,018
CENTRO DE CIENCIAS DE LA SALUD	2,418	371	2,047
CENTRO DE CIENCIAS SOCIALES Y HUMANIDADES	2,549	444	2,105
ESPECIALIDADES MEDICAS	610	20	590
CENTRO DE CIENCIAS DE LA SALUD	610	20	590
MAESTRIA	147	75	72
CENTRO DE LAS ARTES Y LA CULTURA	20	20	0
CENTRO DE CIENCIAS AGROPECUARIAS	6	4	2
CENTRO DE CIENCIAS BÁSICAS	34	14	20
CENTRO DE CIENCIAS DEL DISEÑO Y DE LA CONSTRUCCIÓN	18	18	0
CENTRO DE CIENCIAS ECONÓMICAS Y ADMINISTRATIVAS	35	19	16
CENTRO DE CIENCIAS DE LA SALUD	4	0	4
CENTRO DE CIENCIAS SOCIALES Y HUMANIDADES	30	0	30
DOCTORADO	173	40	133
CENTRO DE LAS ARTES Y LA CULTURA	4	0	4
CENTRO DE CIENCIAS BÁSICAS	60	11	49
CENTRO DE CIENCIAS DEL DISEÑO Y DE LA CONSTRUCCIÓN	17	0	17
CENTRO DE CIENCIAS ECONOMICAS Y ADMINISTRATIVAS	28	14	14
CENTRO DE CIENCIAS SOCIALES Y HUMANIDADES	64	15	49

Fuente: Elaborado por el Departamento de Estadística Institucional de la DGPD con base a la información proporcionada por el Departamento de Control Escolar adscrito a la Secretaría General.
 Fecha de corte: 30 de septiembre de 2023.

A R

NIVEL DE ESTUDIOS, CENTRO ACADÉMICO Y PROGRAMA EDUCATIVO	TOTAL	Nuevo Ingreso	ReIngreso
	20,889	4,430	16,459
EDUCACION MEDIA	3,889	1,303	2,586
CENTRO DE EDUCACIÓN MEDIA. PLANTEL CENTRAL	1,364	453	911
BACHILLERATO GENERAL	1,364	453	911
CENTRO DE EDUCACIÓN MEDIA. PLANTEL ORIENTE	2,525	850	1,675
BACHILLERATO GENERAL	2,525	850	1,675
LICENCIATURA	16,070	2,992	13,078
CENTRO DE LAS ARTES Y LA CULTURA	483	101	382
ARTES CINEMATOGRAFICAS Y AUDIOVISUALES	106	23	83
ACTUACION/ARTES ESCÉNICAS:ACTUACIÓN	78	22	56
ESTUDIOS DEL ARTE Y GESTIÓN CULTURAL	86	15	71
LETRAS HISPÁNICAS	112	17	95
MÚSICA	101	24	77
CENTRO DE CIENCIAS AGROPECUARIAS	730	127	603
INGENIERO AGRÓNOMO	169	45	124
ING. EN ALIMENTOS / ING. AGROINDUSTRIAL	104	32	72
MÉDICO VETERINARIO ZOOTECNISTA	457	50	407
CENTRO DE CIENCIAS BÁSICAS	2486	553	1933
QUÍMICO FARMACOBIOLOGO	408	50	358
BIOLOGÍA	192	51	141
BIOTECNOLOGÍA	200	48	152
INFORMÁTICA Y TEC. COMP.	173	44	129
ING. EN COMPUTACIÓN INTELIGENTE	229	50	179
ING. INDUSTRIAL ESTADÍSTICO	182	45	137
ING. SISTEMAS COMPUTACIONALES	643	146	497
ING. BIOQUÍMICA	224	49	175
ING. ELECTRÓNICA	158	43	115
MATEMÁTICAS APLICADAS	77	27	50
CENTRO DE CIENCIAS DEL DISEÑO Y DE LA CONSTRUCCIÓN	2198	314	1884
ARQUITECTURA	432	50	382
DISEÑO DE INTERIORES	202	47	155
DISEÑO DE MODA EN INDUMENTARIA Y TEXTILES	342	47	295
DISEÑO GRÁFICO	375	48	327
DISEÑO INDUSTRIAL	320	48	272
INGENIERÍA CIVIL	417	49	368
URBANISMO	110	25	85
CENTRO DE CIENCIAS EMPRESARIALES	913	227	686
ADMON. Y GESTIÓN FISCAL DE PYMES	174	51	123
AGRONEGOCIOS	135	40	95
COMERCIO ELECTRÓNICO	195	46	149
LOGÍSTICA EMPRESARIAL	409	90	319

Fuente: Elaborado por el Departamento de Estadística Institucional de la DGPD con base a la información proporcionada por el Departamento de Control Escolar adscrito a la Secretaría General.
Fecha de corte: 30 de septiembre de 2023.

AR

NIVEL DE ESTUDIOS, CENTRO ACADÉMICO Y PROGRAMA EDUCATIVO	TOTAL	Nuevo Ingreso	Reingreso
	20,889	4,430	16,459
CENTRO DE CIENCIAS ECONÓMICAS Y ADMINISTRATIVAS	2938	518	2420
ADMINISTRACIÓN DE EMPRESAS	523	99	424
ADMINISTRACIÓN DE LA PRODUCCIÓN Y SERVICIOS	148	43	105
ADMINISTRACIÓN FINANCIERA	362	50	312
COMERCIO INTERNACIONAL	240	49	191
CONTADOR PÚBLICO	701	98	603
ECONOMÍA	145	40	105
GESTIÓN TURÍSTICA	163	48	115
MERCADOTECNIA	339	50	289
RELACIONES INDUSTRIALES	317	41	276
CENTRO DE CIENCIAS DE LA INGENIERÍA	1355	337	1018
ING. AUTOMOTRÍZ	339	86	253
ING. BIOMÉDICA	351	81	270
ING. ROBÓTICA	316	77	239
ING. EN MANUFACTURA Y AUTOMATIZACIÓN INDUSTRIAL	127	31	96
ING. ENERGÍAS RENOVABLES	113	29	84
ING. EN DISEÑO MECÁNICO	109	33	76
CENTRO DE CIENCIAS DE LA SALUD	2418	371	2047
CULTURA FÍSICA Y DEPORTE	168	46	122
ENFERMERÍA	502	96	406
MÉDICO CIRUJANO	718	97	621
MÉDICO ESTOMATÓLOGO	386	40	346
NUTRICIÓN	313	47	266
OPTOMETRÍA	152	45	107
TERAPIA FÍSICA	179	-	179
CENTRO DE CIENCIAS SOCIALES Y HUMANIDADES	2549	444	2105
ASESORÍA PSICOPEDAGÓGICA	312	48	264
CIENCIAS POLÍTICAS Y ADMÓN. PÚBLICA	145	39	106
COMUNICACIÓN E INFORMACIÓN	180	49	131
COMUNICACIÓN CORP. EST. / COMUNICACIÓN ORGANIZACIONAL	146	43	103
DERECHO	700	49	651
DOC. DEL IDIOMA INGLÉS	162	16	146
- PROPEDEÚTICO	33	33	-
DOC. DE FRANCÉS Y ESPAÑOL COMO LENG. EXTRANJERA	94	23	71
FILOSOFÍA	40	14	26
HISTORIA	100	32	68
PSICOLOGÍA	402	49	353
SOCIOLOGÍA	49	12	37
TRABAJO SOCIAL	186	37	149

Fuente: Elaborado por el Departamento de Estadística Institucional de la DGPD con base a la información proporcionada por el Departamento de Control Escolar adscrito a la Secretaría General.
Fecha de corte: 30 de septiembre de 2023.

AR

NIVEL DE ESTUDIOS, CENTRO ACADÉMICO Y PROGRAMA EDUCATIVO	TOTAL	Nuevo Ingreso	Reingreso
	20,889	4,430	16,459
ESPECIALIDADES MEDICAS	610	20	590
CENTRO DE CIENCIAS DE LA SALUD	610	20	590
ESP. EN ANESTESIOLOGIA	81	-	81
ESP. EN CARDIOLOGIA	8	-	8
ESP. EN CARDIOLOGIA CLINICA	8	-	8
ESP. EN CIRUGIA GENERAL	98	-	98
ESP. EN GINECOLOGIA Y OBSTETRICIA	45	16	29
ESP. EN IMAGENOLOGIA DIAGNOSTICA Y TERAPEUTICA	15	-	15
ESP. EN MEDICINA DEL ENFERMO EN ESTADO CRITICO	14	-	14
ESP. EN MEDICINA DEL ENFERMO PEDIATRICO EN EDO. CRITICO	2	-	2
ESP. EN MEDICINA FAMILIAR	91	-	91
ESP. EN MEDICINA INTERNA	103	-	103
ESP. EN ORTOPEDIA Y TRAUMATOLOGIA	27	-	27
ESP. EN PEDIATRIA MEDICA	31	4	27
ESP. EN NEFROLOGIA	7	-	7
ESP. EN ONCOLOGIA PEDIATRICA	1	-	1
ESP. EN URGENCIAS MEDICO QUIRURGICAS	79	-	79
MAESTRIA	147	75	72
CENTRO DE LAS ARTES Y LA CULTURA	20	20	-
M EN ARTE	20	20	-
CENTRO DE CIENCIAS AGROPECUARIAS	6	4	2
M PROD PECUARIA	6	4	2
CENTRO DE CIENCIAS BÁSICAS	34	14	20
M C A BIOTEC O TOXIC	6	-	6
M C OPC COMP,MAT APL	18	14	4
M EN INF Y TEC COMPUTACIONALES	10	-	10
CENTRO DE CIENCIAS DEL DISEÑO Y DE LA CONSTRUCCIÓN	18	18	-
M.INGENIERÍA CIVIL	18	18	-
M.PLANEACION URBANA	-	-	-
CENTRO DE CIENCIAS ECONÓMICAS Y ADMINISTRATIVAS	35	19	16
M EN ADMINISTRACION	16	-	16
M EN IMPUESTOS	19	19	-
CENTRO DE CIENCIAS DE LA SALUD	4	-	4
M INV BIOMEDICA	4	-	4
CENTRO DE CIENCIAS SOCIALES Y HUMANIDADES	30	-	30
M EN INV EDUCATIVA	-	-	-
M EN INV EN PSICOLOG	15	-	15
M INV SOC Y HUMANIST	15	-	15

Fuente: Elaborado por el Departamento de Estadística Institucional de la DGPD con base a la información proporcionada por el Departamento de Control Escolar adscrito a la Secretaría General.
Fecha de corte: 30 de septiembre de 2023.

Handwritten signatures and initials:
A R j

NIVEL DE ESTUDIOS, CENTRO ACADÉMICO Y PROGRAMA EDUCATIVO	TOTAL	Nuevo Ingreso	ReIngreso
	20,889	4,430	16,459
DOCTORADO	173	40	133
CENTRO DE LAS ARTES Y LA CULTURA	4	-	4
D. EN ARTE Y CULTURA	4	-	4
CENTRO DE CIENCIAS BÁSICAS	60	11	49
D C BIOLÓGICAS	23	-	23
D. EN C. APL Y TECNOLG	-	-	-
DOC. EN C. APLICADAS Y TEC. CON ORIENTACIÓN	26	11	15
D C BIOLÓGICAS (DIRECTO)	11	-	11
CENTRO DE CIENCIAS DEL DISEÑO Y DE LA CONSTRUCCIÓN	17	-	17
D ARQUITECTURA	4	-	4
D C AMBITOS ANTROPIC	13	-	13
CENTRO DE CIENCIAS ECONÓMICAS Y ADMINISTRATIVAS	28	14	14
D C ADMINISTRATIVAS	28	14	14
CENTRO DE CIENCIAS SOCIALES Y HUMANIDADES	64	15	49
D. E SOCIOCULTURALES	46	15	31
D. ECON SOC SOLIDAR	7	-	7
D. EN DERECHO	4	-	4
D. EN PSICOLOGIA	7	-	7



M. en C.E.A. Imelda Jimenez Garcia
Jefa del Departamento de Control Escolar



Dra. en C. A. Elena Patricia Mojica Carrillo
Directora General de Planeación y Desarrollo

Fuente: Elaborado por el Departamento de Estadística Institucional de la DGPD con base a la información proporcionada por el Departamento de Control Escolar adscrito a la Secretaría General.
Fecha de corte: 30 de septiembre de 2023.

R

Del 01 de julio al 30 de septiembre de 2023

(Miles de pesos)

RESUMEN DE ESTADO DE ACTIVIDADES

	SEPTIEMBRE		ACUMULADO ENE. A SEPT. 2023	
INGRESOS				
RECURSOS FEDERALES	206,159.00	100.00%	761,502.65	100.00%
TOTAL DE INGRESOS FEDERALES	<u>206,159.00</u>	<u>100.00%</u>	<u>761,502.65</u>	<u>100.00%</u>
EGRESOS				
PLANTILLA	199,953.61	96.99%	738,504.17	0.00%
MATERIALES SUMINISTROS	0.00	0.00%	0.00	0.00%
GASTOS GENERALES	6,205.39	3.01%	22,918.84	0.00%
OTROS	0.00	0.00%	79.65	0.00%
TOTAL DE EGRESOS FEDERALES	<u>206,159.00</u>	<u>100.00%</u>	<u>761,502.65</u>	<u>0.00%</u>
UTILIDAD O PÉRDIDA	<u>0.00</u>	<u>0.00%</u>	<u>0.00</u>	<u>0.00%</u>



Mtro. en I. Jorge Humberto López Reynoso
Director General de Finanzas



Dra. en Admón. Sandra Yesenia Pinzón Castro
Rector

NOTA:

La información presentada en este formato, no exime la entrega de la Fracción IV, "Los estados de situación financiera, analítico, así como el de origen y aplicación de recursos públicos federales", mismos que deberán anexar en la entrega trimestral.

A

DESTINO DE LOS RECURSOS FEDERALES QUE RECIBEN UNIVERSIDADES E INSTITUCIONES DE EDUCACIÓN MEDIA SUPERIOR Y SUPERIOR

En términos del artículo 37, fracción V, del Decreto de Presupuesto de Egresos de la Federación para el Ejercicio Fiscal 2023

Información desagregada de matrícula

La información presentada es acumulada al periodo que se reporta

Del 01 de julio al 30 de septiembre de 2023

Universidad / Institución U. A. de Aguascalientes

CONSOLIDADO

Nivel Educativo	Número de Alumnos		
	Primer Ingreso	Reingreso	Total
Medio Superior	1,303	2,586	3,889
Técnico Superior Universitario	0	0	0
Licenciatura	2,992	13,078	16,070
Especialidad	20	590	610
Maestría	75	72	147
Doctorado	40	133	173
Otros			0
:			0
:			0
:			0
:			0
TOTAL	4,430	16,459	20,889

Nivel Educativo	Escuela/Facultad/Centro	Municipio	Programa/Carrera	Número de Alumnos		
				Primer Ingreso	Reingreso	Total
BACHILLERATO	CENTRO DE ENSEÑANZA MEDIA PLANTEL CENTRAL		BACHILLERATO GENERAL	453	911	1,364
	CENTRO DE ENSEÑANZA MEDIA PLANTEL ORIENTE		BACHILLERATO GENERAL	850	1,675	2,525
LICENCIATURA	CENTRO DE LAS ARTES Y LA CULTURA		ARTES CINEMATOGRAFICAS Y AUDIOVISUALES	23	83	106
			ACTUACIÓN/ARTES ESCÉNICAS:ACTUACIÓN	22	56	78
			ESTUDIOS DEL ARTE Y GES. CULT. / CIENCIAS DEL ARTE Y GESTIÓN CULTURAL	15	71	86

DESTINO DE LOS RECURSOS FEDERALES QUE RECIBEN UNIVERSIDADES E INSTITUCIONES DE EDUCACIÓN MEDIA SUPERIOR Y SUPERIOR

En términos del artículo 37, fracción V, del Decreto de Presupuesto de Egresos de la Federación para el Ejercicio Fiscal 2023

Información desagregada de matrícula

La información presentada es acumulada al periodo que se reporta

Del 01 de julio al 30 de septiembre de 2023

Universidad / Institución	U. A. de Aguascalientes					
			LETRAS HISPÁNICAS	17	95	112
			MÚSICA	24	77	101
	CENTRO DE CIENCIAS AGROPECUARIAS		INGENIERO AGRÓNOMO	45	124	169
			ING. EN ALIMENTOS / ING. AGROINDUSTRIAL	32	72	104
			MÉDICO VETERINARIO ZOOTECNISTA	50	407	457
	CENTRO DE CIENCIAS BÁSICAS		QUÍMICO FARMACOBIOLOGO / ANÁLISIS QUÍMICO-BIOLÓGICOS	50	358	408
			BIOLOGÍA	51	141	192
			BIOTECNOLOGÍA	48	152	200
			INFORMÁTICA Y TEC. COMP. Y/O TEC. DE INFORMACION	44	129	173
			ING. EN COMPUTACIÓN INTELIGENTE	50	179	229
			ING. INDUSTRIAL ESTADÍSTICO	45	137	182
			ING. SISTEMAS COMPUTACIONALES	146	497	643
			ING. BIOQUÍMICA	49	175	224
			ING. ELECTRÓNICA	43	115	158
			MATEMÁTICAS APLICADAS	27	50	77
	CENTRO DE CIENCIAS DEL DISEÑO Y DE LA CONSTRUCCIÓN		ARQUITECTURA	50	382	432
			DISEÑO DE INTERIORES	47	155	202
			DISEÑO DE MODA EN INDUMENTARIA Y TEXTILES	47	295	342
			DISEÑO GRÁFICO	48	327	375
			DISEÑO INDUSTRIAL	48	272	320
			INGENIERÍA CIVIL	49	368	417
			URBANISMO	25	85	110
	CENTRO DE CIENCIAS EMPRESARIALES		ADMON. Y GESTIÓN FISCAL DE PYMES	51	123	174

DESTINO DE LOS RECURSOS FEDERALES QUE RECIBEN UNIVERSIDADES E INSTITUCIONES DE EDUCACIÓN MEDIA SUPERIOR Y SUPERIOR

En términos del artículo 37, fracción V, del Decreto de Presupuesto de Egresos de la Federación para el Ejercicio Fiscal **2023**

Información desagregada de matrícula

La información presentada es acumulada al periodo que se reporta

Del 01 de julio al 30 de septiembre de 2023

Universidad / Institución	U. A. de Aguascalientes
---------------------------	-------------------------

		AGRONEGOCIOS	40	95	135
		COMERCIO ELECTRÓNICO	46	149	195
		LOGÍSTICA EMPRESARIAL	90	319	409
	CENTRO DE CIENCIAS ECONÓMICAS Y ADMINISTRATIVAS	ADMINISTRACIÓN DE EMPRESAS	99	424	523
		ADMINISTRACIÓN DE LA PRODUCCIÓN Y SERVICIOS	43	105	148
		ADMINISTRACIÓN FINANCIERA	50	312	362
		COMERCIO INTERNACIONAL	49	191	240
		CONTADOR PÚBLICO	98	603	701
		ECONOMÍA	40	105	145
		GESTIÓN TURÍSTICA	48	115	163
		MERCADOTECNIA	50	289	339
		RELACIONES INDUSTRIALES	41	276	317
	CENTRO DE CIENCIAS DE LA INGENIERIA	ING. AUTOMOTRÍZ	86	253	339
		ING. BIOMÉDICA	81	270	351
		ING. ROBÓTICA	77	239	316
		ING. EN MANUFACTURA Y AUTOMATIZACIÓN INDUSTRIAL	31	96	127
		ING. ENERGÍAS RENOVABLES	29	84	113
		ING. EN DISEÑO MECÁNICO	33	76	109
	CENTRO DE CIENCIAS DE LA SALUD	CULTURA FÍSICA Y DEPORTE	46	122	168
		ENFERMERÍA	96	406	502
		MÉDICO CIRUJANO	97	621	718
		MÉDICO ESTOMATÓLOGO	40	346	386
		NUTRICIÓN	47	266	313
		OPTOMETRÍA	45	107	152
		TERAPIA FÍSICA	0	179	179

fe

↪

R

DESTINO DE LOS RECURSOS FEDERALES QUE RECIBEN UNIVERSIDADES E INSTITUCIONES DE EDUCACIÓN MEDIA SUPERIOR Y SUPERIOR

En términos del artículo 37, fracción V, del Decreto de Presupuesto de Egresos de la Federación para el Ejercicio Fiscal **2023**

Información desagregada de matrícula

La información presentada es acumulada al periodo que se reporta

Del 01 de julio al 30 de septiembre de 2023

Universidad / Institución	U. A. de Aguascalientes
---------------------------	-------------------------

	CENTRO DE CIENCIAS SOCIALES Y HUMANIDADES	ASESORÍA PSICOPEDAGÓGICA	48	264	312
		CIENCIAS POLÍTICAS Y ADMÓN. PÚBLICA	39	106	145
		COMUNICACIÓN E INFORMACIÓN	49	131	180
		COMUNICACIÓN CORPORATIVA ESTRATÉGICA / COMUNICACIÓN ORGANIZACIONAL	43	103	146
		DERECHO	49	651	700
		DOC. DEL IDIOMA INGLÉS/ ENSEÑANZA DEL INGLÉS	16	146	162
		- PROPEDÉUTICO	33	0	33
		DOC. DE FRANCES Y ESPAÑOL COMO LENG. EXTRANJERA	23	71	94
		FILOSOFÍA	14	26	40
		HISTORIA	32	68	100
		PSICOLOGÍA	49	353	402
		SOCIOLOGÍA	12	37	49
		TRABAJO SOCIAL	37	149	186
ESPECIALIDADES MÉDICAS	CENTRO DE CIENCIAS DE LA SALUD	ESP. EN ANESTESIOLOGIA	0	81	81
		ESP. EN CARDIOLOGIA	0	8	8
		ESP. EN CARDIOLOGIA CLINICA	0	8	8
		ESP. EN CIRUGIA GENERAL	0	98	98
		ESP. EN GINECOLOGIA Y OBSTETRICIA	16	29	45
		ESP. EN IMAGENOLOGIA DIAGNOSTICA Y TERAPEUTICA	0	15	15
		ESP. EN MEDICINA DEL ENFERMO EN ESTADO CRITICO	0	14	14
		ESP. EN MEDICINA DEL ENFERMO PEDIATRICO EN ESTADO CRITICO	0	2	2

df

↪

R

DESTINO DE LOS RECURSOS FEDERALES QUE RECIBEN UNIVERSIDADES E INSTITUCIONES DE EDUCACIÓN MEDIA SUPERIOR Y SUPERIOR

En términos del artículo 37, fracción V, del Decreto de Presupuesto de Egresos de la Federación para el Ejercicio Fiscal 2023

Información desagregada de matrícula

La información presentada es acumulada al periodo que se reporta

Del 01 de julio al 30 de septiembre de 2023

Universidad / Institución	U. A. de Aguascalientes
---------------------------	-------------------------

		ESP. EN MEDICINA FAMILIAR	0	91	91
		ESP. EN MEDICINA INTERNA	0	103	103
		ESP. EN ORTOPEdia Y TRAUMATOLOGIA	0	27	27
		ESP. EN PEDIATRIA MEDICA	4	27	31
		ESPECIALIDAD EN NEFROLOGIA	0	7	7
		ESPECIALIDAD EN ONCOLOGIA PEDIATRICA	0	1	1
		ESPECIALIDAD EN URGENCIAS MEDICO QUIRURGICAS	0	79	79
MAESTRIA	CENTRO DE LAS ARTES Y LA CULTURA	M EN ARTE	20	0	20
	CENTRO DE CIENCIAS AGROPECUARIAS	M PROD PECUARIA	4	2	6
	CENTRO DE CIENCIAS BÁSICAS	M C A BIOTEC O TOXIC	0	6	6
		M C OPC COMP, MAT APL	14	4	18
		M EN INF Y TEC COMPUTACIONALES	0	10	10
	CENTRO DE CIENCIAS DEL DISEÑO Y DE LA CONSTRUCCIÓN	M INGENIERÍA CIVIL	18	0	18
		M PLANEACIÓN URBANA	0	0	0
	CENTRO DE CIENCIAS ECONÓMICAS Y ADMINISTRATIVAS	M EN ADMINISTRACION	0	16	16
		M EN IMPUESTOS	19	0	19
	CENTRO DE CIENCIAS DE LA SALUD	M INV BIOMEDICA	0	4	4
	CENTRO DE CIENCIAS SOCIALES Y HUMANIDADES	M EN INV EDUCATIVA	0	0	0
		M EN INVESTIGACIÓN EN PSICOLOGÍA	0	15	15
		M INV SOC Y HUMANIST	0	15	15

DESTINO DE LOS RECURSOS FEDERALES QUE RECIBEN UNIVERSIDADES E INSTITUCIONES DE EDUCACIÓN MEDIA SUPERIOR Y SUPERIOR

En términos del artículo 37, fracción V, del Decreto de Presupuesto de Egresos de la Federación para el Ejercicio Fiscal **2023**

Información desagregada de matrícula

La información presentada es acumulada al periodo que se reporta

Del 01 de julio al 30 de septiembre de 2023

Universidad / Institución **U. A. de Aguascalientes**

DOCTORADO	CENTRO DE LAS ARTES Y LA CULTURA	D. EN ARTE Y CULTURA	0	4	4
	CENTRO DE CIENCIAS BÁSICAS	D C BIOLOGICAS	0	23	23
		D.EN C.APL Y TECNOLG	0	0	0
		DOC. EN C. APLICADAS Y TEC. CON ORIENTACION	11	15	26
		D C BIOLOGICAS (DIRECTO)	0	11	11
	CENTRO DE CIENCIAS DEL DISEÑO Y DE LA CONSTRUCCIÓN	D ARQUITECTURA	0	4	4
		D C AMBITOS ANTROPIC	0	13	13
	CENTRO DE CIENCIAS ECONÓMICAS Y ADMINISTRATIVAS	D C ADMINISTRATIVAS	14	14	28
	CENTRO DE CIENCIAS SOCIALES Y HUMANIDADES	D E SOCIOCULTURALES	15	31	46
		D ECON SOC SOLIDAR	0	7	7
		D EN DERECHO	0	4	4
		D EN PSICOLOGIA	0	7	7
TOTAL			4,430	16,459	20,889



Departamento de Control Escolar
Sello de Servicios Escolares

Juan J. Shaadi

Director de Servicios Escolares

Nota: La fracción V del artículo 37 en este formato, es independiente del artículo 35 PEF sobre matrícula Auditada que deberá ser entregado a la instancia correspondiente.
(El formato está preparado para agregar las filas que sean necesarias).

(Handwritten signatures and marks)