

Universidad Autónoma de Aguascalientes
Estado de Situación Financiera
Al 31 de Octubre 2023
(Cifras en Pesos)



ACTIVO	2023	2022	PASIVO	2023	2022
Activo circulante			Pasivo Circulante		
Efectivo y Equivalentes	2,310,944,766	2,410,886,564	Cuentas por Pagar a Corto Plazo	224,552,148	326,546,521
Derechos a Recibir Efectivo o Equivalentes	425,189,806	196,016,198	Documentos por Pagar a Corto Plazo	0	3,254
Derecho a Recibir Bienes o Servicios	16,158,948	29,131,386	Porción a Corto Plazo de la Deuda Pública a Largo Plazo	0	0
Inventarios	-7,127,604	-24,729,676	Títulos y Valores a Corto Plazo	0	0
Almacenes	936,151	1,207,367	Pasivos Diferidos a Corto Plazo	-145,271,185	25,564,308
Estimación por Pérdida o Deterioro de Activos Circulantes	0	0	Fondos y Bienes de Terceros en Garantía y/o Administración a Corto Plazo	14,106,217	12,263,951
Otros Activos Circulantes	0	0	Provisiones a Corto Plazo	0	0
Total de Activos Circulantes	2,746,102,066	2,612,511,838	Otros Pasivos a Corto Plazo	0	0
Activo No Circulante			Total de Pasivo Circulante	93,387,180	364,378,034
Inversiones Financieras a Largo Plazo	0	0	Pasivo No Circulante		
Derechos a Recibir Efectivo o Equivalentes a Largo Plazo	0	1,110,557	Cuentas por Pagar a Largo Plazo	0	0
Bienes Inmuebles, Infraestructura y Construcciones en Proceso	1,298,715,156	1,185,216,787	Documentos por Pagar a Largo Plazo	265,320	0
Bienes Muebles	1,134,307,038	1,102,129,631	Deuda Pública a Largo Plazo	0	0
Activos Intangibles	19,543,243	19,543,243	Pasivos Diferidos a Largo Plazo	1,899,662	1,899,662
Depreciación, Deterioro y Amortización Acumulada de Bienes	-868,778,032	-487,480,776	Fondos y Bienes de Terceros en Garantía y/o Administración a Largo Plazo	75,322	75,322
Activos Diferidos	52,366	52,366	Provisiones a Largo Plazo	1,577,449,480	1,381,551,555
Estimación por Pérdida o Deterioro de Activos No Circulantes	62,209	0	Total de Pasivos No Circulantes	1,579,689,784	1,383,526,539
Total de Activos no Circulantes	1,563,901,979	1,820,571,809	Total del Pasivo	1,673,076,964	1,747,904,573
Otros Activos No Circulantes	0	0	HACIENDA PÚBLICA/PATRIMONIO		
Total de otros Activos No Circulantes	0	0	Hacienda Pública/Patrimonio Contribuido		
Total del Activo	4,310,004,045	4,433,083,647	Aportaciones	0	0
			Donaciones de Capital	261,929	261,929
			Actualización de la Hacienda Pública/Patrimonio	104,873,000	104,873,000
			Hacienda Pública/Patrimonio Generado		
			Resultados del Ejercicio (Ahorro/Desahorro)	-91,197,264	310,125,944
			Resultados de Ejercicios Anteriores	2,924,627,942	2,571,854,459
			Revalúos	-200,000	-200,000
			Reservas	0	0
			Rectificaciones de Resultados de Ejercicios Anteriores	-301,438,528	-301,736,258
			Exceso o Insuficiencia en la Actualización de la Hacienda Pública/Patrimonio		
			Resultado por Posición Monetaria	0	0
			Resultado por Tenencia de Activos No Monetarios	0	0
			Total Hacienda Pública/Patrimonio	2,636,927,080	2,685,179,074
			Total del Pasivo y Hacienda Pública/Patrimonio	4,310,004,045	4,433,083,647

Bajo protesta de decir verdad declaramos que los Estados Financieros y sus Notas son razonablemente correctos y responsabilidad del emisor

Mtro. en F. y N. JORGE SILVA ROBLES
DIRECTOR GENERAL SUSTITUTO DE FINANZAS

Mtra. en C. G. VERDIANA DE LUNA DIAZ
JEFE DE DEPARTAMENTO DE CONTABILIDAD

Universidad Autónoma de Aguascalientes
Estado de Flujo de Efectivo
Del 01 de Enero al 31 de Octubre 2023
(Cifras en Pesos)



	2023	2022
Flujos de Efectivo a las Actividades de Operación		
Origen	1,776,613,349	1,821,315,482
Impuestos	0	0
Cuotas y Aportaciones de Seguridad Social	0	0
Contribuciones de Mejoras	0	0
Derechos	0	0
Productos	0	0
Aprovechamientos	0	0
Ingresos por Venta de Bienes y Prestación de Servicios	315,424,438	322,350,801
Participaciones, Aportaciones, Convenios, Incentivos Derivados de la Colaboración Fiscal y Fondos Distintos de Aportaciones	0	0
Transferencias, Asignaciones, Subsidios y Subvenciones, y Pensiones y Jubilaciones	1,365,419,131	1,213,883,093
Otros orígenes de operación	95,769,779	285,081,588
Aplicación	1,867,810,612	1,511,189,538
Servicios Personales	1,145,843,529	1,082,669,165
Materiales y Suministros	67,660,938	78,992,127
Servicios Generales	146,757,716	110,535,716
Transferencias Internas y Asignaciones al Sector Público	65,063	58,784
Transferencias al Resto del Sector Público	0	0
Subsidios y Subvenciones	0	0
Ayudas Sociales	29,043,499	27,307,713
Pensiones y Jubilaciones	0	0
Transferencias a Fideicomisos, Mandatos y Contratos Análogos	104,212,007	193,309,224
Transferencias a la Seguridad Social	0	0
Donativos	243,542	789,623
Transferencias al Exterior	0	0
Participaciones	0	0
Aportaciones	0	0
Convenios	0	0
Otras Aplicaciones de Operación	373,984,319	17,527,187
Fujos Netos de Efectivos por Actividades de Operación	-91,197,264	310,125,944
Flujos de Efectivo de las Actividades de Inversión		
Origen	370,883,118	106,153,356
Bienes Inmuebles, Infraestructura y Construcciones en Proceso	0	0
Bienes Muebles	0	0
Otros Orígenes de Inversión	370,883,118	106,153,356
Aplicación	157,734,648	108,207,657
Bienes Inmuebles, Infraestructura y Construcciones en Proceso	58,850,179	42,885,128
Bienes Muebles	2,082,336	50,772,558
Otras aplicaciones de Inversión	96,802,132	14,549,971
Fujos Netos de Efectivos por Actividades de Inversión	213,148,471	-2,054,301
Flujo de Efectivo de las Actividades de Financiamiento		
Origen	242,904,773	68,288,949
Endeudamiento Neto	0	0
Interno	0	0
Externo	0	0
Otros Orígenes de Financiamiento	242,904,773	68,288,949
Aplicación	243,459,917	69,260,764
Servicios de la Deuda	0	0
Interno	0	0
Externo	0	0
Otras Aplicaciones de Financiamiento	243,459,917	69,260,764
Fujos Netos de Efectivo por Actividades de Financiamiento	-555,143	-971,815
Incremento/Disminución Neta en el Efectivo y Equivalentes al Efectivo	121,396,063	307,099,828
Efectivo y Equivalentes al Efectivo al Inicio del Ejercicio	2,189,548,702	2,103,786,736
Efectivo y Equivalentes al Efectivo al Final del Ejercicio	2,310,944,766	2,410,886,564

Bajo protesta de decir verdad declaramos que los Estados Financieros y sus Notas son razonablemente correctos y responsabilidad del emisor

Mtro. en F. y N. JORGE SILVA ROBLES
DIRECTOR GENERAL SUSTITUTO DE FINANZAS

Mtra. en C. G. VIRIDIANA DE LUNA DIAZ
JEFE DE DEPARTAMENTO DE CONTABILIDAD

Universidad Autónoma de Aguascalientes
 Estado de Variación en la Hacienda Pública
 Del 01 de Enero al 31 de Octubre 2023
 (Cifras en Pesos)



CONCEPTO	Hacienda Pública/Patrimonio Contribuido	Hacienda Pública/ Patrimonio Generado de Ejercicios Anteriores	Hacienda Pública/ Patrimonio Generado del Ejercicio	Exceso o Insuficiencia en la Actualización de la Hacienda Pública / Patrimonio	Total
Hacienda Pública/Patrimonio Contribuido Neto de 2022	105,134,929				105,134,929
Aportaciones	0				0
Donaciones al Capital	261,929				261,929
Actualización de la Hacienda Pública/Patrimonio	104,873,000				104,873,000
Hacienda Pública/Patrimonio Generado Neto de 2022		2,303,114,389	149,143,346		2,452,257,735
Resultados del Ejercicio (Ahorro/Desahorro)		0	149,143,346		149,143,346
Resultados de Ejercicios Anteriores		2,605,054,313			2,605,054,313
Revalúos		-200,000			-200,000
Reservas		0			0
Rectificaciones de Resultados de Ejercicios Anteriores		-301,739,924			-301,739,924
Hacienda Pública/Patrimonio Neto Final de 2022	105,134,929	2,303,114,389	149,143,346		2,557,392,664
Cambios en la Hacienda Pública/Patrimonio Contribuido Neto de 2023		170,430,283			170,430,283
Aportaciones	0	0			0
Donaciones de Capital	0	0			0
Actualización de la Hacienda Pública/Patrimonio	0	170,430,283			170,430,283
Variaciones de la Hacienda Pública/Patrimonio Generado Neto de 2023	0	149,444,742	-240,340,609		-90,895,867
Resultados del Ejercicio (Ahorro/Desahorro)			-91,197,264		-91,197,264
Resultados de Ejercicios Anteriores		149,143,346	-149,143,346		0
Revalúos			0		0
Reservas			0		0
Rectificaciones de Resultados de Ejercicios Anteriores		301,396	0		301,396
Hacienda Pública/Patrimonio Neto Final de 2023	105,134,929.32	2,622,989,414.82	91,197,263.70	-	2,636,927,080.44

Bajo protesta de decir verdad declaramos que los Estados Financieros y sus Notas son razonablemente correctos y responsabilidad del emisor

Mtro. en F. y N. JORGE SILVA ROBLES
 DIRECTOR GENERAL SUSTITUTO DE FINANZAS

Mtra. en C. G. VIRIDIANA DE LUNA DIAZ
 JEFE DE DEPARTAMENTO DE CONTABILIDAD

Universidad Autónoma de Aguascalientes
Estado de Actividades
Del 01 de Enero al 31 de Octubre 2023
(Cifras en Pesos)



	2023	2022
INGRESOS Y OTROS BENEFICIOS		
Ingresos de la Gestión:	315,424,438	322,350,801
Impuestos	0	0
Cuotas y Aportaciones de Seguridad Social	0	0
Contribuciones de Mejoras	0	0
Derechos	0	0
Productos	0	0
Aprovechamientos	0	0
Ingresos por Venta de Bienes y Prestación de Servicios	315,424,438	322,350,801
Participaciones, Aportaciones, Convenios, Incentivos Derivados de la Colaboración Fiscal, Fondos Distintos de Aportaciones, Transferencias, Asignaciones, Subsidios y Subvenciones, y Pensiones y Jubilaciones	1,365,419,131	1,213,883,093
Participaciones, Aportaciones, Convenios, Incentivos Derivados de la Colaboración Fiscal y Fondos Distintos de Aportaciones	0	0
Transferencias, Asignaciones, Subsidios y Subvenciones, y Pensiones y Jubilaciones	1,365,419,131	1,213,883,093
Otros Ingresos y Beneficios	95,769,779	285,081,588
Ingresos Financieros	50,431,927	69,639,197
Incremento de la Variación de Inventarios	2,902,192	298,929
Disminución del Exceso de Estimaciones por Pérdida o Deterioro u Obsolescencia	0	0
Disminución del Exceso de Provisiones	0	0
Otros Ingresos y Beneficios Varios	42,435,661	215,143,462
Total de Ingresos y Otros Beneficios	1,776,613,349	1,821,315,482
GASTOS Y OTRAS PERDIDAS		
Gastos de Funcionamiento	1,360,262,182	1,272,197,008
Servicios Personales	1,145,843,529	1,082,669,165
Materiales y Suministros	67,660,938	78,992,127
Servicios Generales	146,757,716	110,535,716
Transferencias, Asignaciones, Subsidios y Otras Ayudas	133,564,111	221,465,344
Transferencias Internas y Asignaciones al Sector Público	65,063	58,784
Transferencias al Resto del Sector Público	0	0
Subsidios y Subvenciones	0	0
Ayudas Sociales	29,043,499	27,307,713
Pensiones y Jubilaciones	0	0
Transferencias a Fideicomisos, Mandatos y Contratos Análogos	104,212,007	193,309,224
Transferencias a la Seguridad Social	0	0
Donativos	243,542	789,623
Transferencias al Exterior	0	0
Participaciones y Apotaciones	0	0
Participaciones	0	0
Aportaciones	0	0
Convenios	0	0
Intereses, Comisiones y Otros Gastos de la Deuda Pública	0	0
Intereses de la Deuda Pública	0	0
Comisiones de la Deuda Pública	0	0
Gastos de la Deuda Pública	0	0
Costo por Coberturas	0	0
Apoyos Financieros	0	0
Otros Gastos y Pérdidas Extraordinarias	373,984,319	17,527,187
Estimaciones, Depreciaciones, Deterioros, Obsolescencia y Amortizaciones	370,178,305	12,733,593
Provisiones	0	0
Disminución de inventarios	36,829	102,978
Aumento por Insuficiencia de Estimaciones por Pérdida o Deterioro y Obsolescencia	0	0
Aumento por Insuficiencia de Provisiones	0	0
Otros Gastos	3,769,184	4,690,615
Inversión Pública	0	0
Inversión Pública No Capitalizable	0	0
Total de Gastos y Otras Pérdidas	1,867,810,612	1,511,189,538
Resultado del Ejercicio (Ahorro/Desahorro)	-91,197,264	310,125,944

Bajo protesta de decir verdad declaramos que los Estados Financieros y sus Notas son razonablemente correctos y responsabilidad del emisor

Mtro. en F. y N. JORGE SILVA ROBLES
DIRECTOR GENERAL SUSTITUTO DE FINANZAS

Mtra. en C. G. VIRDIANA DE LUNA DIAZ
JEFE DE DEPARTAMENTO DE CONTABILIDAD

Universidad Autónoma de Aguascalientes
 Estado Analítico del Activo
 Del 01 de Enero al 31 de Octubre 2023
 (Cifras en Pesos)



CONCEPTO	Saldo Inicial	Cargos del Periodo	Abonos del Periodo	Saldo Final	Variación del Periodo
ACTIVO	4,401,756,452	57,732,433,272	57,824,185,679	4,310,004,045	-91,752,407
Activo Circulante	2,540,714,096	57,620,538,820	57,415,150,851	2,746,102,066	205,387,969
Efectivo y Equivalentes	2,189,548,702	53,906,260,125	53,784,864,061	2,310,944,766	121,396,063
Derechos a Recibir Efectivo o Equivalentes	328,449,882	3,669,975,067	3,573,235,144	425,189,806	96,739,923
Derechos a Recibir Bienes o Servicios	23,111,150	19,520,169	26,472,371	16,158,948	-6,952,202
Inventarios	-1,603,005	18,088,256	23,612,856	-7,127,604	-5,524,600
Almacenes	1,207,367	6,695,203	6,966,419	936,151	-271,216
Estimación por Pérdida o Deterioro de Activos Circulantes	0	0	0	0	0
Otros Activos Circulantes	0	0	0	0	0
Activo No Circulante	1,861,042,356	111,894,452	409,034,828	1,563,901,979	-297,140,376
Inversiones Financieras a Largo Plazo	0	0	0	0	0
Derechos a Recibir Efectivo o Equivalentes a Largo Plazo	1,110,557	0	1,110,557	0	-1,110,557
Bienes Inmuebles, Infraestructura y Construcciones en Proceso	1,239,864,977	90,640,996	31,790,817	1,298,715,156	58,850,179
Bienes Muebles	1,132,224,702	12,462,546	10,380,210	1,134,307,038	2,082,336
Activos Intangibles	19,543,243	0	0	19,543,243	0
Depreciación, Deterioro y Amortización Acumulada de Bienes	-531,753,489	8,728,700	365,753,244	-888,778,032	-357,024,544
Activos Diferidos	52,366	0	0	52,366	0
Estimación por Pérdida o Deterioro de Activos no Circulantes	0	62,209	0	62,209	62,209
Otros Activos No Circulantes	0	0	0	0	0

Bajo protesta de decir verdad declaramos que los Estados Financieros y sus Notas son razonablemente correctos y responsabilidad del emisor


 Mtro. en F. y N. JORGE SILVA ROBLES
 DIRECTOR GENERAL SUSTITUTO DE FINANZAS



 Mtra. en C. G. VIRIDIANA DE LUNA DIAZ
 JEFE DE DEPARTAMENTO DE CONTABILIDAD

Universidad Autónoma de Aguascalientes
Estado Analítico de la Deuda y Otros Pasivos
Del 01 de Enero al 31 de Octubre 2023
(Cifras en Pesos)



Denominación de la Deuda	Moneda de Contratación	Institución o País Acreedor	Saldo Inicial del Periodo	Saldo Final del Periodo
DEUDA PÚBLICA				
Corto Plazo				
Deuda Interna				
		Instituciones de Crédito	0	0
		Titulos y Valores	0	0
		Arrendamientos Financieros	0	0
Deuda Externa				
		Organismos Financieros Internacionales	0	0
		Deuda Bilateral	0	0
		Titulos y Valores	0	0
		Arrendamientos Financieros	0	0
Subtotal de Deuda Pública a Corto Plazo				
Largo Plazo				
Deuda Interna				
		Instituciones de Crédito	0	0
		Titulos y Valores	0	0
		Arrendamientos Financieros	0	0
Deuda Externa				
		Organismos Financieros Internacionales	0	0
		Deuda Bilateral	0	0
		Titulos y Valores	0	0
		Arrendamientos Financieros	0	0
Subtotal de Deuda Pública a Largo Plazo				
Total de Otros Pasivos			1,747,904,573	1,673,076,964
Total de Deuda Pública y Otros Pasivos			1,747,904,573	1,673,076,964

Bajo protesta de decir verdad declaramos que los Estados Financieros y sus Notas son razonablemente correctos y responsabilidad del emisor


Mtro. en F. y N. JORGE SILVA ROBLES
DIRECTOR GENERAL SUSTITUTO DE FINANZAS


Mtra. en C. G. VIRIDIANA DE LUNA DIAZ
JEFE DE DEPARTAMENTO DE CONTABILIDAD

Universidad Autónoma de Aguascalientes
Estado de Cambios en la Situación Financiera
Del 01 de Enero al 31 de Octubre 2023
(Cifras en Pesos)



Concepto	Origen	Aplicación	Concepto	Origen	Aplicación
ACTIVO	370,883,118	279,130,711	PASIVO	72,173,094	243,459,917
Activo Circulante	12,748,018	218,135,987	Pasivo Circulante	0	243,459,917
Efectivo y Equivalentes	0	121,396,063	Cuentas por Pagar a Corto Plazo	0	74,692,381
Derechos a Recibir Efectivo o Equivalentes	0	96,739,923	Documentos por Pagar a Corto Plazo	0	178,418
Derechos a Recibir Bienes o Servicios	6,952,202	0	Porción a Corto Plazo de la Deuda Pública a Largo Plazo	0	0
Inventarios	5,524,600	0	Títulos y Valores a Corto Plazo	0	0
Almacenes	271,216	0	Pasivos Diferidos a Corto Plazo	0	167,295,995
Estimación por Pérdida o Deterioro de Activos Circulantes	0	0	Fondos y Bienes de Terceros en Garantía y/o Administración a Corto Plazo	0	1,293,123
Otros Activos Circulantes	0	0	Provisiones a Corto Plazo	0	0
			Otros Pasivos a Corto Plazo	0	0
Activo No Circulante	358,135,100	60,994,724	Pasivo No Circulante	72,173,094	0
Inversiones Financieras a Largo Plazo	0	0	Cuentas por Pagar a Largo Plazo	0	0
Derechos a Recibir Efectivo o Equivalentes a Largo Plazo	1,110,557	0	Documentos por Pagar a Largo Plazo	265,320	0
Bienes Inmuebles, Infraestructura y Construcciones en Proceso	0	58,850,179	Deuda Pública a Largo Plazo	0	0
Bienes Muebles	0	2,082,336	Pasivos Diferidos a Largo Plazo	0	0
Activos Intangibles	0	0	Fondos y Bienes de Terceros en Garantía y/o en Administración a Largo Plazo	0	0
Depreciación, Deterioro y Amortización Acumulada de Bienes	357,024,544	0	Provisiones a Largo Plazo	71,907,773	0
Activos Diferidos	0	0			
Estimación por Pérdida o Deterioro de Activos no Circulantes	0	62,209	HACIENDA PÚBLICA/ PATRIMONIO	170,731,680	91,197,264
Otros Activos no Circulantes	0	0	Hacienda Pública/Patrimonio Contribuido	0	0
			Aportaciones	0	0
			Donaciones de Capital	0	0
			Actualización de la Hacienda Pública / Patrimonio	0	0
			Hacienda Pública/Patrimonio Generado	170,731,680	91,197,264
			Resultados del Ejercicio (Ahorro / Desahorro)	0	91,197,264
			Resultados de Ejercicios Anteriores	170,430,283	0
			Revalúos	0	0
			Reservas	0	0
			Rectificaciones de Resultados de Ejercicios Anteriores	301,396	0
			Exceso o Insuficiencia en la Actualización de la Hacienda Pública/Patrimonio	0	0
			Resultado por Posición Monetaria	0	0
			Resultado por Tenencia de Activos no Monetarios	0	0

Bajo protesta de decir verdad declaramos que los Estados Financieros y sus Notas son razonablemente correctos y responsabilidad del emisor


Mtro. en F. y N. JORGE SILVA ROBLES
DIRECTOR GENERAL SUSTITUTO DE FINANZAS



Mtra. en C. G. VIRIDIANA DE LUNA DIAZ
JEFE DE DEPARTAMENTO DE CONTABILIDAD


Universidad Autónoma de Aguascalientes
Pasivos Contingentes
Del 01 de Enero al 31 de Octubre 2023
(Cifras en Pesos)



CLAVE	DESCRIPCIÓN	CONCEPTO	IMPORTE ESTIMADO
01 JUICIOS	DEMANDAS JUDICIALES EN PROCESO DE RESOLUCIÓN	CRÉDITO FISCAL DETERMINADO POR AUDITORIA DEL EJERCICIO 2015 DEL IMSS	23,478,435
02 GARANTIAS	-	-	-
03 AVALES	-	-	-
04 PENSIONES Y JUBILACIONES	-	-	-

Bajo protesta de decir verdad declaramos que los Estados Financieros y sus Notas son razonablemente correctos y responsabilidad del emisor


Mtro. en F. y N. JORGE SILVA ROBLES
DIRECTOR GENERAL SUSTITUTO DE FINANZAS


Mtra. en C. G. VIRIDIANA DE LUNA DIAZ
JEFE DE DEPARTAMENTO DE CONTABILIDAD

Universidad Autónoma de Aguascalientes

Intereses de la Deuda


Del 01 de Enero al 31 de Octubre 2023

(Cifras en Pesos)



Identificación de Crédito o Instrumento	Contratación / Colocación	Amortización	Intereses
" NO SE TUVO INTERESES DE LA DEUDA"			

Bajo protesta de decir verdad declaramos que los Estados Financieros y sus Notas son razonablemente correctos y responsabilidad del emisor


Mtro. en F. y N. JORGE SILVA ROBLES
DIRECTOR GENERAL SUSTITUTO DE FINANZAS



Mtra. en C. G. VIRIDIANA DE LUNA DIAZ
JEFE DE DEPARTAMENTO DE CONTABILIDAD

Universidad Autónoma de Aguascalientes
Endeudamiento Neto
Del 01 de Enero al 31 de Octubre 2023
(Cifras en pesos)



Identificación de Crédito o Instrumento	Contratación / Colocación	Amortización	Endeudamiento Neto
"NO SE TUVO ENDEUDAMIENTO NETO"			

Bajo protesta de decir verdad declaramos que los Estados financieros y sus Notas son razonablemente correctos y responsabilidad del emisor



Mtro. en F. y N. JORGE SILVA ROBLES
DIRECTOR GENERAL SUSTITUTO DE FINANZAS



Mtra. en C. G. VIRIDIANA DE LUNA DIAZ
JEFE DE DEPARTAMENTO DE CONTABILIDAD

Universidad Autónoma de Aguascalientes
Estado Analítico de Ingresos
Del 01 de Enero al 31 de Octubre 2023
(Cifras en pesos)



Rubro de Ingresos	Ingreso					Diferencia
	Estimado	Ampliaciones y Reducciones	Modificado	Devengado	Recaudado	
Impuestos						
Cuotas y Aportaciones de Seguridad Social	0	0	0	0	0	0
Contribuciones de Mejoras	0	0	0	0	0	0
Derechos	0	0	0	0	0	0
Productos	0	0	0	0	0	0
Aprovechamientos	0	0	0	0	0	0
Ingresos por Venta de Bienes, Prestación de Servicios y Otros Ingresos	580,108,754	4,117,984	584,226,738	403,836,060	403,836,060	176,272,694
Participaciones, Aportaciones, Convenios, Incentivos Derivados de la Colaboración Fiscal y Fondos Distintos de Aportaciones	0	0	0	0	0	0
Transferencias, Asignaciones, Subsidios y Subvenciones, y Pensiones y Jubilaciones	1,499,988,082	59,851,731	1,559,839,813	1,365,419,131	1,365,419,131	134,568,951
Ingresos Derivados de Financiamiento	339,600,092	162,860,061	502,460,153	502,460,153	502,460,153	-162,860,061
Total	2,419,696,928	226,829,777	2,646,526,705	2,271,715,344	2,271,715,344	147,981,584
				Ingresos excedentes		

Universidad Autónoma de Aguascalientes
Estado Analítico del Ingreso por Fuente de Financiamiento
Del 01 de Enero al 31 de Octubre 2023
(Cifras en pesos)



Fuente de Financiamiento	Ingreso					Diferencia
	Estimado	Ampliaciones y Reducciones	Modificado	Devengado	Recaudado	
Ingresos del Poder Ejecutivo Federal o Estatal y de los Municipios						
Impuestos	0	0	0	0	0	0
Cuotas y Aportaciones de Seguridad Social	0	0	0	0	0	0
Contribuciones de Mejoras	0	0	0	0	0	0
Derechos	0	0	0	0	0	0
Productos	0	0	0	0	0	0
Aprovechamientos	0	0	0	0	0	0
Participaciones, Aportaciones, Convenios, Incentivos						
Derivados de la Colaboración Fiscal y Fondos Distintos de Aportaciones:	0	0	0	0	0	0
Transferencias, Asignaciones, Subsidios y Subvenciones, y Pensiones y Jubilaciones	0	0	0	0	0	0
Ingresos de los Entes Públicos de los Poderes Legislativo y Judicial, de los órganos Autónomos y del Sector Paraestatal o Paramunicipal, así como de las Empresas Productivas del Estado						
Cuotas y Aportaciones de Seguridad Social	0	0	0	0	0	0
Productos	0	0	0	0	0	0
Ingresos por Ventas de Bienes, Prestación de Servicios y Otros Ingresos	580,108,754	4,117,984	584,226,738	403,836,060	403,836,060	176,272,694
Transferencias, Asignaciones, Subsidios y Subvenciones, y Pensiones y Jubilaciones	1,499,988,082	59,851,731	1,559,839,813	1,365,419,131	1,365,419,131	134,568,951
Ingresos Derivados de Financiamiento						
Ingresos Derivados de Financiamientos	339,600,092	162,860,061	502,460,153	502,460,153	502,460,153	-162,860,061
Total	2,419,696,928	226,829,777	2,646,526,705	2,271,715,344	2,271,715,344	147,981,584
				Ingresos excedentes		

Universidad Autónoma de Aguascalientes
Estado Analítico del Ejercicio del Presupuesto de Egresos
Clasificación por Objeto del Gasto (Capítulo y Concepto)
Del 01 de Enero al 31 de Octubre 2023
(Cifras en pesos)



Concepto	Egresos					Subejercicio
	Aprobado	Ampliaciones/ (Reducciones)	Modificado	Devengado	Pagado	
Servicios Personales						
Remuneraciones al Personal de Carácter Permanente	597,014,352	-72,122,633	524,891,719	398,466,796	381,551,916	126,424,923
Remuneraciones al Personal de Carácter Transitorio	0	1,679,785	1,679,785	836,242	836,242	843,543
Remuneraciones Adicionales y Especiales	385,847,135	32,673,104	418,520,239	297,498,711	201,564,872	121,021,529
Seguridad Social	218,372,502	6,709,027	225,081,529	144,597,025	144,593,818	80,484,504
Otras Prestaciones Sociales y Económicas	441,655,080	22,371,314	464,026,394	251,673,642	250,435,575	212,352,752
Previsiones	3,000,000	-2,015,600	984,400	0	0	984,400
Pago de Estímulos a Servidores Públicos	83,870,859	-10,639,876	73,230,983	52,771,114	51,804,887	20,459,869
Materiales y Suministros						
Materiales de Administración, Emisión de Documentos y Artículos Oficiales	40,617,138	-2,633,789	37,983,349	11,583,894	11,321,742	26,399,454
Alimentos y Utensilios	6,845,823	2,411,022	9,256,845	6,434,896	6,179,776	2,821,950
Materias Primas y Materiales de Producción y Comercialización	30,649,266	-388,597	30,260,669	14,469,582	14,247,394	15,791,087
Materiales y Artículos de Construcción y de Reparación	8,544,239	8,981,295	17,525,534	6,840,433	6,795,618	10,685,101
Productos Químicos, Farmacéuticos y de Laboratorio	14,992,738	30,024	15,022,763	9,818,151	9,261,983	5,204,612
Combustibles, Lubricantes y Aditivos	7,226,350	-349,796	6,876,554	5,211,445	4,827,518	1,665,109
Vestuario, Blancos, Prendas de Protección y Artículos Deportivos	12,231,706	2,514,494	14,746,200	6,849,516	6,743,412	7,896,684
Materiales y Suministros para Seguridad	0	0	0	0	0	0
Herramientas, Refacciones y Accesorios Menores	4,396,522	9,236,979	13,633,501	8,023,581	7,905,137	5,609,920
Servicios Generales						
Servicios Básicos	33,450,183	5,957,173	39,407,356	21,293,834	21,164,628	18,113,522
Servicios de Arrendamiento	11,154,965	3,279,536	14,434,501	12,613,409	12,516,669	1,821,092
Servicios Profesionales, Científicos, Técnicos y Otros Servicios	36,033,754	22,360,340	58,394,094	23,622,401	23,314,379	34,771,693
Servicios Financieros, Bancarios y Comerciales	5,185,600	19,206,507	24,392,107	7,323,161	7,294,649	17,068,947
Servicios de Instalación, Reparación, Mantenimiento y Conservación	60,026,379	13,496,162	73,522,541	49,802,000	49,466,220	23,720,541
Servicios de Comunicación Social y Publicidad	4,841,837	-3,323,215	1,518,622	1,069,366	1,029,051	449,256
Servicio de Traslado y Viáticos	17,302,006	-5,516,881	11,785,125	3,132,059	3,068,996	8,653,065
Servicios Oficiales	10,497,290	-101,876	10,395,414	3,539,840	3,423,287	6,855,573
Otros Servicios Generales	34,945,165	-2,118,840	32,826,325	21,026,286	20,425,070	11,800,039
Transferencias, Asignaciones, Subsidios y Otras Ayudas						
Transferencias Internas Y Asignaciones Al Sector Público	45,890	19,173	65,063	65,063	65,063	0
Transferencias Al Resto Del Sector Público	0	0	0	0	0	0
Subsidios y Subvenciones	0	0	0	0	0	0
Ayudas Sociales	46,202,004	12,722,015	58,924,019	29,043,499	28,914,093	29,880,520
Pensiones y Jubilaciones	0	0	0	0	0	0
Transferencias a Fideicomisos, Mandatos y Otros Análogos	19,375,200	88,026,957	107,402,157	104,212,007	102,279,725	3,190,150
Transferencias a La Seguridad Social	0	0	0	0	0	0
Donativos	0	0	0	0	0	0
Transferencias al Exterior	0	0	0	0	0	0
Bienes Muebles, Tangibles e Intangibles						
Mobiliario y Equipo de Administración	27,267,267	-5,127,924	22,139,343	1,917,809	1,783,749	20,221,534
Mobiliario y Equipo Educativo y Recreativo	542,391	3,340,268	3,882,659	2,561,160	2,401,637	1,321,499
Equipo e Instrumental Médico y de Laboratorio	6,547,836	56,753,241	63,301,077	1,815,486	1,322,886	61,485,591
Vehículos y Equipo de Transporte	0	5,337,038	5,337,038	3,211,214	3,211,214	2,125,824
Equipo de Defensa y Seguridad	0	0	0	0	0	0
Maquinaria, Otros Equipos y Herramientas	154,219	3,857,110	4,011,329	2,871,472	2,871,472	1,139,857
Activos Biológicos	0	45,000	45,000	0	0	45,000
Bienes Inmuebles	0	0	0	0	0	0
Activos Intangibles	2,473,606	-2,277,392	196,214	0	0	196,214
Inversión Pública						
Obra Pública en Bienes de Dominio Público	0	0	0	0	0	0
Obra Pública en Bienes Propios	148,972,705	-9,999,555	138,973,150	54,578,154	54,255,989	84,394,997
Proyectos Productivos y Acciones de Fomento	0	0	0	0	0	0
Inversiones Financieras y Otras Provisiones						
Inversiones Para el Fomento de Actividades Productivas	0	0	0	0	0	0
Acciones y Participaciones del Capital	0	0	0	0	0	0
Compra de Títulos y Valores	0	0	0	0	0	0
Concesión de Prestamos	0	0	0	0	0	0
Inversiones en Fideicomisos Mandatos y Otros Análogos	55,608,800	-41,987,422	13,621,378	0	0	13,621,378
Otras Inversiones Financieras	0	0	0	0	0	0
Provisiones Para Contingencias y Otras Erogaciones Especiales	8,388,121	-997,523	7,390,598	0	0	7,390,598
Participaciones y Aportaciones						
Participaciones	0	0	0	0	0	0
Aportaciones	0	0	0	0	0	0
Convenios	0	0	0	0	0	0
Deuda Pública						
Amortización de la Deuda Pública	0	0	0	0	0	0
Intereses de la Deuda Pública	0	0	0	0	0	0
Comisiones de la Deuda Pública	0	0	0	0	0	0
Gastos de la Deuda Pública	0	0	0	0	0	0
Costo por Coberturas	0	0	0	0	0	0
Apoyos Financieros	0	0	0	0	0	0
Adeudos de Ejercicios Fiscales Anteriores (Adefas)	35,418,000	65,423,130	100,841,130	100,841,130	100,841,130	0
Total del Gasto	2,419,696,928	226,829,777	2,646,526,705	1,659,614,377	1,537,719,796	986,912,328

Universidad Autónoma de Aguascalientes
Estado Analítico del Ejercicio del Presupuesto de Egresos
Clasificación Administrativa
Del 01 de Enero al 31 de Octubre 2023
(Cifras en pesos)



Concepto	Egresos					Subejercicio
	Aprobado	Ampliaciones/ Reducciones	Modificado	Devengado	Pagado	
Poder Ejecutivo	2,419,696,928	226,829,777	2,646,526,705	1,659,614,377	1,537,719,796	986,912,328
Poder Legislativo	0	0	0	0	0	0
Poder Judicial	0	0	0	0	0	0
Órganos Autónomos	0	0	0	0	0	0
Total del gasto	2,419,696,928	226,829,777	2,646,526,705	1,659,614,377	1,537,719,796	986,912,328

Universidad Autónoma de Aguascalientes
Estado Analítico del Ejercicio del Presupuesto de Egresos
Clasificación Funcional (Finalidad y Función)
Del 01 de Enero al 31 de Octubre 2023
(Cifras en pesos)



Concepto	Egresos					Subejercicio
	Aprobado	Ampliaciones/ (Reducciones)	Modificado	Devengado	Pagado	
Gobierno						
Legislación	0	0	0	0	0	0
Justicia	0	0	0	0	0	0
Coordinación de la Política del Gobierno	0	0	0	0	0	0
Relaciones Exteriores	0	0	0	0	0	0
Asuntos Financieros y Hacendarios	0	0	0	0	0	0
Seguridad Nacional	0	0	0	0	0	0
Asuntos de Orden Público y de Seguridad Interior	0	0	0	0	0	0
Otros Servicios Generales	0	0	0	0	0	0
Desarrollo Social						
Protección Ambiental	0	0	0	0	0	0
Vivienda y Servicios a la Comunidad	0	0	0	0	0	0
Salud	0	0	0	0	0	0
Recreación, Cultura y Otras Manifestaciones Sociales	0	0	0	0	0	0
Educación	2,384,278,928	161,406,647	2,545,685,575	1,558,773,247	1,436,878,667	986,912,328
Protección Social	0	0	0	0	0	0
Otros Asuntos Sociales	0	0	0	0	0	0
Desarrollo Económico						
Asuntos Económicos, Comerciales y Laborales en General	0	0	0	0	0	0
Agropecuaria, Silvicultura, Pesca y Caza	0	0	0	0	0	0
Combustibles y Energía	0	0	0	0	0	0
Minería, Manufacturas y Construcción	0	0	0	0	0	0
Transporte	0	0	0	0	0	0
Comunicaciones	0	0	0	0	0	0
Turismo	0	0	0	0	0	0
Ciencia, Tecnología e Innovación	0	0	0	0	0	0
Otras Industrias y Otros Asuntos Económicos	0	0	0	0	0	0
Otras No Clasificadas en Funciones Anteriores						
Transacciones de la Deuda Pública / Costo Financiero de la Deuda	0	0	0	0	0	0
Transferencias, Participaciones y Aportaciones entre Diferentes Niveles y Órdenes de Gobierno	0	0	0	0	0	0
Saneamiento del Sistema Financiero	0	0	0	0	0	0
Adeudos de Ejercicios Fiscales Anteriores	35,418,000	65,423,130	100,841,130	100,841,130	100,841,130	0
Total del Gasto	2,419,696,928	226,829,777	2,646,526,705	1,659,614,377	1,537,719,796	986,912,328

Universidad Autónoma de Aguascalientes
Estado Analítico del Ejercicio del Presupuesto de Egresos
Clasificación por Económica (por Tipo de Gasto)
Del 01 de Enero al 31 de Octubre 2023
(Cifras en pesos)



Concepto	Egresos					Subejercicio
	Aprobado	Ampliaciones/ Reducciones	Modificado	Devengado	Pagado	
Gasto Corriente	2,134,323,983	152,463,804	2,286,787,787	1,491,817,952	1,371,031,720	794,969,836
Gasto del Capital	249,954,945	8,942,842	258,897,787	66,955,295	65,846,947	191,942,492
Amortización de la Deuda y Disminución de Pasivos	35,418,000	65,423,130	100,841,130	100,841,130	100,841,130	0
Pensiones y Jubilaciones	0	0	0	0	0	0
Participaciones	0	0	0	0	0	0
Total del Gasto	2,419,696,928	226,829,777	2,646,526,705	1,659,614,377	1,537,719,796	986,912,328

Universidad Autónoma de Aguascalientes

Gasto por Categoría Programática

Del 01 de Enero al 31 de Octubre 2023

(Cifras en pesos)



UNIVERSIDAD AUTONOMA
DE AGUASCALIENTES

Concepto	Egresos					Subejercicio
	Aprobado	Ampliaciones/ Reducciones	Modificado	Devengado	Pagado	
Programas						
Subsidios: Sector Social y Privado o Entidades Federativas y Municipios						
Sujetos o Reglas de Operación						
Otros Subsidios						
Desempeño de las Funciones						
Prestación de Servicios Públicos	2,384,278,928	161,406,647	2,545,685,575	1,558,773,247	1,436,878,667	986,912,328
Provisión de Bienes Públicos						
Planeación, Seguimiento y Evaluación de Políticas Públicas						
Promoción y Fomento						
Regulación y Supervisión						
Funciones de las Fuerzas Armadas (Únicamente Gobierno Federal)						
Específicos						
Proyectos de Inversión						
Administrativos y de Apoyo						
Apoyo al Proceso Presupuestario y Para Mejorar la Eficiencia Institucional						
Apoyo a la Función Pública y al Mejoramiento de la Gestión						
Operaciones Ajenas						
Compromisos						
Obligaciones de Cumplimiento de Resolución Jurisdiccional						
Desastres Naturales						
Obligaciones						
Pensiones y Jubilaciones						
Aportaciones a la Seguridad Social						
Aportaciones a Fondos de Estabilización						
Aportaciones de Fondos de Inversión y Reestructura de Pensiones						
Programas de Gasto Federalizado (Gobierno Federal)						
Gasto Federalizado						
Participaciones a Entidades Federativas y Municipios						
Costo Financiero, Deuda o Apoyos a Deudores y Ahorradores de la Banca						
Adeudos de Ejercicios Fiscales Anteriores	35,418,000	65,423,130	100,841,130	100,841,130	100,841,130	0
Total del Gasto	2,419,696,928	226,829,777	2,646,526,705	1,659,614,377	1,537,719,796	986,912,328

Universidad Autónoma de Aguascalientes
 Indicadores de Postura Fiscal
 Del 01 de Enero al 31 de Octubre 2023
 (Cifras en pesos)



Concepto	Estimado	Devengado	Pagado /Recaudado
I. Ingresos Presupuestarios (I=1+2)	2,080,096,836	1,769,255,191	1,769,255,191
1. Ingresos del Gobierno de la Entidad Federativa ¹	0	0	0
2. Ingresos del Sector Paraestatal ¹	2,080,096,836	1,769,255,191	1,769,255,191
II. Egresos Presupuestarios (II=3+4)	2,384,278,928	1,558,773,247	1,436,878,667
3. Egresos del Gobierno de la Entidad Federativa ²	0	0	0
4. Egresos del Sector Paraestatal ²	2,384,278,928	1,558,773,247	1,436,878,667
III. Balance Presupuestario (Superávit o Déficit) (III = I - II)	-304,182,092	210,481,944	332,376,524
III. Balance presupuestario (Superávit o Déficit)	-304,182,092	210,481,944	332,376,524
IV. Intereses, Comisiones y Gastos de la Deuda	0	0	0
V. Balance Primario (Superávit o Déficit) (V= III - IV)	-304,182,092	210,481,944	332,376,524
A. Financiamiento	339,600,092	502,460,153	502,460,153
B. Amortización de la deuda	35,418,000	100,841,130	100,841,130
C. Endeudamiento ó desendeudamiento (C = A - B)	304,182,092	401,619,024	401,619,024