

Universidad Autónoma de Aguascalientes
Estado de Situación Financiera
Al 30 de Noviembre 2023
(Cifras en Pesos)



ACTIVO	2023	2022	PASIVO	2023	2022
Activo circulante			Pasivo Circulante		
Efectivo y Equivalentes	2,342,467,652	2,440,058,143	Cuentas por Pagar a Corto Plazo	243,205,419	323,313,572
Derechos a Recibir Efectivo o Equivalentes	429,383,697	198,459,903	Documentos por Pagar a Corto Plazo	0	3,254
Derecho a Recibir Bienes o Servicios	11,687,417	40,220,409	Porción a Corto Plazo de la Deuda Pública a Largo Plazo	0	0
Inventarios	-11,046,115	-25,490,388	Titulos y Valores a Corto Plazo	0	0
Almacenes	1,420,897	1,207,367	Pasivos Diferidos a Corto Plazo	-145,107,384	25,798,884
Estimación por Pérdida o Deterioro de Activos Circulantes	0	0	Fondos y Bienes de Terceros en Garantía y/o Administración a Corto Plazo	15,709,523	13,825,807
Otros Activos Circulantes	0	0	Provisiones a Corto Plazo	0	0
Total de Activos Circulantes	2,773,913,548	2,654,455,433	Otros Pasivos a Corto Plazo	0	0
			Total de Pasivo Circulante	113,807,557	362,941,517
Activo No Circulante			Pasivo No Circulante		
Inversiones Financieras a Largo Plazo	0	0	Cuentas por Pagar a Largo Plazo	0	0
Derechos a Recibir Efectivo o Equivalentes a Largo Plazo	0	1,110,557	Documentos por Pagar a Largo Plazo	293,462	0
Bienes Inmuebles, Infraestructura y Construcciones en Proceso	1,311,951,799	1,197,625,040	Deuda Pública a Largo Plazo	0	0
Bienes Muebles	1,141,498,388	1,104,967,875	Pasivos Diferidos a Largo Plazo	1,899,662	1,899,662
Activos Intangibles	19,543,243	19,543,243	Fondos y Bienes de Terceros en Garantía y/o Administración a Largo Plazo	75,322	75,322
Depreciación, Deterioro y Amortización Acumulada de Bienes	-887,768,444	-487,377,149	Provisiones a Largo Plazo	1,589,030,806	1,392,779,553
Activos Diferidos	52,366	52,366			
Estimación por Pérdida o Deterioro de Activos No Circulantes	62,209	0	Total de Pasivos No Circulantes	1,591,299,252	1,394,754,537
Total de Activos no Circulantes	1,585,339,561	1,835,921,933			
Otros Activos No Circulantes	0	0	Total del Pasivo	1,705,106,810	1,757,696,054
Total de otros Activos No Circulantes	0	0			
Total del Activo	4,359,253,109	4,490,377,366	HACIENDA PÚBLICA/PATRIMONIO		
			Hacienda Pública/Patrimonio Contribuido		
			Aportaciones	0	0
			Donaciones de Capital	261,929	261,929
			Actualización de la Hacienda Pública/Patrimonio	104,873,000	104,873,000
			Hacienda Pública/Patrimonio Generado		
			Resultados del Ejercicio (Ahorro/Desahorro)	-74,700,358	357,623,185
			Resultados de Ejercicios Anteriores	2,925,350,255	2,571,859,456
			Revaluos	-200,000	-200,000
			Reservas	0	0
			Rectificaciones de Resultados de Ejercicios Anteriores	-301,438,528	-301,736,258
			Exceso o Insuficiencia en la Actualización de la Hacienda Pública/Patrimonio		
			Resultado por Posición Monetaria	0	0
			Resultado por Tenencia de Activos No Monetarios	0	0
			Total Hacienda Pública/Patrimonio	2,654,146,299	2,732,681,312
			Total del Pasivo y Hacienda Pública/Patrimonio	4,359,253,109	4,490,377,366

Bajo protesta de decir verdad declaramos que los Estados Financieros y sus Notas son razonablemente correctos y responsabilidad del emisor

Mtro. en F. y N. JORGE SILVA ROBLES
DIRECTOR GENERAL SUSTITUTO DE FINANZAS

Mtra. en C. G. VIRIDIANA DE LUNA DIAZ
JEFE DE DEPARTAMENTO DE CONTABILIDAD

Universidad Autónoma de Aguascalientes
Estado de Flujo de Efectivo
Del 01 de Enero al 30 de Noviembre 2023
(Cifras en Pesos)



	2023	2022
Flujos de Efectivo a las Actividades de Operación		
Origen	1,990,005,844	2,037,380,669
Impuestos	0	0
Cuotas y Aportaciones de Seguridad Social	0	0
Contribuciones de Mejoras	0	0
Derechos	0	0
Productos	0	0
Aprovechamientos	0	0
Ingresos por Venta de Bienes y Prestación de Servicios	336,490,433	354,216,143
Participaciones, Aportaciones, Convenios, Incentivos Derivados de la Colaboración Fiscal y Fondos Distintos de Aportaciones	0	0
Transferencias, Asignaciones, Subsidios y Subvenciones, y Pensiones y Jubilaciones	1,540,616,375	1,385,412,192
Otros orígenes de operación	112,899,036	297,752,333
Aplicación	2,064,706,202	1,679,757,484
Servicios Personales	1,274,885,153	1,203,410,629
Materiales y Suministros	83,881,423	85,187,443
Servicios Generales	165,212,085	125,144,263
Transferencias Internas y Asignaciones al Sector Público	65,063	262,101
Transferencias al Resto del Sector Público	0	0
Subsidios y Subvenciones	0	0
Ayudas Sociales	48,452,000	45,066,425
Pensionamientos y Jubilaciones	0	0
Transferencias a Fideicomisos, Mandatos y Contratos Análogos	116,333,417	201,265,206
Transferencias a la Seguridad Social	0	0
Donativos	357,650	844,863
Transferencias al Exterior	0	0
Participaciones	0	0
Aportaciones	0	0
Convenios	0	0
Otras Aplicaciones de Operación	375,519,401	18,576,553
Fujos Netos de Efectivos por Actividades de Operación	-74,700,358	357,623,185
Flujos de Efectivo de las Actividades de Inversión		
Origen	377,992,355	104,366,736
Bienes Inmuebles, Infraestructura y Construcciones en Proceso	0	0
Bienes Muebles	0	0
Otros Orígenes de Inversión	377,992,355	104,366,736
Aplicación	182,570,062	134,543,177
Bienes Inmuebles, Infraestructura y Construcciones en Proceso	72,086,822	55,293,381
Bienes Muebles	9,273,687	53,610,802
Otras aplicaciones de inversión	101,209,553	25,638,994
Fujos Netos de Efectivos por Actividades de Inversión	195,422,293	-30,176,441
Flujo de Efectivo de las Actividades de Financiamiento		
Origen	255,546,736	79,516,947
Endeudamiento Neto	0	0
Interno	0	0
Externo	0	0
Otros Orígenes de Financiamiento	255,546,736	79,516,947
Aplicación	223,349,722	70,692,284
Servicios de la Deuda	0	0
Interno	0	0
Externo	0	0
Otras Aplicaciones de Financiamiento	223,349,722	70,692,284
Fujos Netos de Efectivo por Actividades de Financiamiento	32,197,015	8,824,663
Incremento/Disminución Neta en el Efectivo y Equivalentes al Efectivo	152,918,950	336,271,406
Efectivo y Equivalentes al Efectivo al Inicio del Ejercicio	2,189,548,702	2,103,786,736
Efectivo y Equivalentes al Efectivo al Final del Ejercicio	2,342,467,652	2,440,058,143

Bajo protesta de decir verdad declaramos que los Estados Financieros y sus Notas son razonablemente correctos y responsabilidad del emisor

Mtro. en F. y N. JORGE SILVA ROBLES
DIRECTOR GENERAL SUSTITUTO DE FINANZAS

Mtra. en C. G. VIRIDIANA DE LUNA DIAZ
JEFE DE DEPARTAMENTO DE CONTABILIDAD

Universidad Autónoma de Aguascalientes
 Estado de Variación en la Hacienda Pública
 Del 01 de Enero al 30 de Noviembre 2023
 (Cifras en Pesos)



CONCEPTO	Hacienda Pública/Patrimonio Contribuido	Hacienda Pública/ Patrimonio Generado de Ejercicios Anteriores	Hacienda Pública/ Patrimonio Generado del Ejercicio	Exceso o Insuficiencia en la Actualización de la Hacienda Pública / Patrimonio	Total
Hacienda Pública/Patrimonio Contribuido Neto de 2022	105,134,929				105,134,929
Aportaciones	0				0
Donaciones al Capital	261,929				261,929
Actualización de la Hacienda Pública/Patrimonio	104,873,000				104,873,000
Hacienda Pública/Patrimonio Generado Neto de 2022		2,303,114,389	149,143,346		2,452,257,735
Resultados del Ejercicio (Ahorro/Desahorro)		0	149,143,346		149,143,346
Resultados de Ejercicios Anteriores		2,605,054,313			2,605,054,313
Revalúos		-200,000			-200,000
Reservas		0			0
Rectificaciones de Resultados de Ejercicios Anteriores		-301,739,924			-301,739,924
Hacienda Pública/Patrimonio Neto Final de 2022	105,134,929	2,303,114,389	149,143,346		2,557,392,664
Cambios en la Hacienda Pública/Patrimonio Contribuido Neto de 2023		171,152,596			171,152,596
Aportaciones	0	0			0
Donaciones de Capital	0	0			0
Actualización de la Hacienda Pública/Patrimonio	0	171,152,596			171,152,596
Variaciones de la Hacienda Pública/Patrimonio Generado Neto de 2023	0	149,444,742	-223,843,704		-74,398,962
Resultados del Ejercicio (Ahorro/Desahorro)			-74,700,358		-74,700,358
Resultados de Ejercicios Anteriores		149,143,346	-149,143,346		0
Revalúos			0		0
Reservas			0		0
Rectificaciones de Resultados de Ejercicios Anteriores		301,396	0		301,396
Hacienda Pública/Patrimonio Neto Final de 2023	105,134,929.32	2,623,711,727.51	74,700,357.86	-	2,654,146,298.97

Bajo protesta de decir verdad declaramos que los Estados Financieros y sus Notas son razonablemente correctos y responsabilidad del emisor

Mtro. en F. y N. JORGE SILVA ROBLES
 DIRECTOR GENERAL SUSTITUTO DE FINANZAS

Mtra. en C. G. VIRIDIANA DE LUNA DIAZ
 JEFE DE DEPARTAMENTO DE CONTABILIDAD

Universidad Autónoma de Aguascalientes
Estado de Actividades
Del 01 de Enero al 30 de Noviembre 2023
(Cifras en Pesos)



	2023	2022
INGRESOS Y OTROS BENEFICIOS		
Ingresos de la Gestión:	336,490,433	354,216,143
Impuestos	0	0
Cuotas y Aportaciones de Seguridad Social	0	0
Contribuciones de Mejoras	0	0
Derechos	0	0
Productos	0	0
Aprovechamientos	0	0
Ingresos por Venta de Bienes y Prestación de Servicios	336,490,433	354,216,143
Participaciones, Aportaciones, Convenios, Incentivos Derivados de la Colaboración Fiscal, Fondos Distintos de Aportaciones, Transferencias, Asignaciones, Subsidios y Subvenciones, y Pensiones y Jubilaciones	1,540,616,375	1,385,412,192
Participaciones, Aportaciones, Convenios, Incentivos Derivados de la Colaboración Fiscal y Fondos Distintos de Aportaciones	0	0
Transferencias, Asignaciones, Subsidios y Subvenciones, y Pensiones y Jubilaciones	1,540,616,375	1,385,412,192
Otros Ingresos y Beneficios	112,899,036	297,752,333
Ingresos Financieros	56,974,143	82,024,967
Incremento de la Variación de Inventarios	2,920,994	304,597
Disminución del Exceso de Estimaciones por Pérdida o Deterioro u Obsolescencia	0	0
Disminución del Exceso de Provisiones	0	0
Otros Ingresos y Beneficios Varios	53,003,899	215,422,769
Total de Ingresos y Otros Beneficios	1,990,005,844	2,037,380,669
GASTOS Y OTRAS PERDIDAS		
Gastos de Funcionamiento	1,523,978,661	1,413,742,336
Servicios Personales	1,274,885,153	1,203,410,629
Materiales y Suministros	83,881,423	85,187,443
Servicios Generales	165,212,085	125,144,263
Transferencias, Asignaciones, Subsidios y Otras Ayudas	165,208,140	247,438,595
Transferencias Internas y Asignaciones al Sector Público	65,063	262,101
Transferencias al Resto del Sector Público	0	0
Subsidios y Subvenciones	0	0
Ayudas Sociales	48,452,000	45,066,425
Pensiones y Jubilaciones	0	0
Transferencias a Fideicomisos, Mandatos y Contratos Análogos	116,333,417	201,265,206
Transferencias a la Seguridad Social	0	0
Donativos	357,660	844,863
Transferencias al Exterior	0	0
Participaciones y Aportaciones	0	0
Participaciones	0	0
Aportaciones	0	0
Convenios	0	0
Intereses, Comisiones y Otros Gastos de la Deuda Pública	0	0
Intereses de la Deuda Pública	0	0
Comisiones de la Deuda Pública	0	0
Gastos de la Deuda Pública	0	0
Costo por Coberturas	0	0
Apoyos Financieros	0	0
Otros Gastos y Pérdidas Extraordinarias	375,519,401	18,106,923
Estimaciones, Depreciaciones, Deterioros, Obsolescencia y Amortizaciones	370,501,065	12,733,593
Provisiones	0	0
Disminución de inventarios	42,293	145,912
Aumento por Insuficiencia de Estimaciones por Pérdida o Deterioro y Obsolescencia	0	0
Aumento por Insuficiencia de Provisiones	0	0
Otros Gastos	4,976,042	5,227,418
Inversión Pública	0	469,630
Inversión Pública No Capitalizable	0	469,630
Total de Gastos y Otras Pérdidas	2,064,706,202	1,679,757,484
Resultado del Ejercicio (Ahorro/Desahorro)	-74,700,358	357,623,185

Bajo protesta de decir verdad declaramos que los Estados Financieros y sus Notas son razonablemente correctos y responsabilidad del emisor

Mtro. en F. y N. JORGE SILVA ROBLES
DIRECTOR GENERAL SUSTITUTO DE FINANZAS

Mtra. en C. G. VIRIDIANA DE LUNA DIAZ
JEFE DE DEPARTAMENTO DE CONTABILIDAD

Universidad Autónoma de Aguascalientes
Estado Analítico del Activo
Del 01 de Enero al 30 de Noviembre 2023
(Cifras en Pesos)



CONCEPTO	Saldo Inicial	Cargos del Periodo	Abonos del Periodo	Saldo Final	Variación del Periodo
ACTIVO	4,401,756,452	65,304,855,393	65,347,358,736	4,359,253,109	-42,503,343
Activo Circulante	2,540,714,096	65,170,191,012	64,936,991,561	2,773,913,548	233,199,451
Efectivo y Equivalentes	2,189,548,702	61,186,086,460	61,033,167,511	2,342,467,652	152,918,950
Derechos a Recibir Efectivo o Equivalentes	328,449,882	3,937,870,081	3,836,936,266	429,383,697	100,933,815
Derechos a Recibir Bienes o Servicios	23,111,150	19,520,169	30,943,902	11,687,417	-11,423,733
Inventarios	-1,603,005	19,181,456	28,624,566	-11,046,115	-9,443,110
Almacenes	1,207,367	7,532,846	7,319,316	1,420,897	213,530
Estimación por Pérdida o Deterioro de Activos Circulantes	0	0	0	0	0
Otros Activos Circulantes	0	0	0	0	0
Activo No Circulante	1,861,042,356	134,664,381	410,367,176	1,585,339,561	-275,702,795
Inversiones Financieras a Largo Plazo	0	0	0	0	0
Derechos a Recibir Efectivo o Equivalentes a Largo Plazo	1,110,557	0	1,110,557	0	-1,110,557
Bienes Inmuebles, Infraestructura y Construcciones en Proceso	1,239,864,977	103,877,639	31,790,817	1,311,951,799	72,086,822
Bienes Muebles	1,132,224,702	20,986,244	11,712,558	1,141,498,388	9,273,687
Activos Intangibles	19,543,243	0	0	19,543,243	0
Depreciación, Deterioro y Amortización Acumulada de Bienes	-531,753,489	9,738,289	365,753,244	-887,768,444	-356,014,955
Activos Diferidos	52,366	0	0	52,366	0
Estimación por Pérdida o Deterioro de Activos no Circulantes	0	62,209	0	62,209	62,209
Otros Activos No Circulantes	0	0	0	0	0

Bajo protesta de decir verdad declaramos que los Estados Financieros y sus Notas son razonablemente correctos y responsabilidad del emisor


Mtro. en F. y N. JORGE SILVA ROBLES
DIRECTOR GENERAL SUSTITUTO DE FINANZAS



Mtra. en C. G. VIRIDIANA DE LUNA DÍAZ
JEFE DE DEPARTAMENTO DE CONTABILIDAD


Universidad Autónoma de Aguascalientes
 Estado Analítico de la Deuda y Otros Pasivos
 Del 01 de Enero al 30 de Noviembre 2023
 (Cifras en Pesos)



Denominación de la Deuda	Moneda de Contratación	Institución o País Acreedor	Saldo Inicial del Periodo	Saldo Final del Periodo
DEUDA PÚBLICA				
Corto Plazo				
Deuda Interna				
		Instituciones de Crédito	0	0
		Títulos y Valores	0	0
		Arrendamientos Financieros	0	0
Deuda Externa				
		Organismos Financieros Internacionales	0	0
		Deuda Bilateral	0	0
		Títulos y Valores	0	0
		Arrendamientos Financieros	0	0
Subtotal de Deuda Pública a Corto Plazo				
Largo Plazo				
Deuda Interna				
		Instituciones de Crédito	0	0
		Títulos y Valores	0	0
		Arrendamientos Financieros	0	0
Deuda Externa				
		Organismos Financieros Internacionales	0	0
		Deuda Bilateral	0	0
		Títulos y Valores	0	0
		Arrendamientos Financieros	0	0
Subtotal de Deuda Pública a Largo Plazo				
Total de Otros Pasivos			1,757,696,054	1,705,106,810
Total de Deuda Pública y Otros Pasivos			1,757,696,054	1,705,106,810

Bajo protesta de decir verdad declaramos que los Estados Financieros y sus Notas son razonablemente correctos y responsabilidad del emisor


 Mtro. en F. y N. JORGE SILVA ROBLES
 DIRECTOR GENERAL SUSTITUTO DE FINANZAS


 Mtra. en C. G. VIRIDIANA DE LUNA DIAZ
 JEFE DE DEPARTAMENTO DE CONTABILIDAD

Universidad Autónoma de Aguascalientes
Estado de Cambios en la Situación Financiera
Del 01 de Enero al 30 de Noviembre 2023
(Cifras en Pesos)



Concepto	Origen	Aplicación	Concepto	Origen	Aplicación
ACTIVO	377,992,355	335,489,012	PASIVO	84,092,744	223,349,722
Activo Circulante	20,866,843	254,066,294	Pasivo Circulante	310,182	223,349,722
Efectivo y Equivalentes	0	152,918,950	Cuentas por Pagar a Corto Plazo	0	56,039,110
Derechos a Recibir Efectivo o Equivalentes	0	100,933,815	Documentos por Pagar a Corto Plazo	0	178,418
Derechos a Recibir Bienes o Servicios	11,423,733	0	Porción a Corto Plazo de la Deuda Pública a Largo Plazo	0	0
Inventarios	9,443,110	0	Titulos y Valores a Corto Plazo	0	0
Almacenes	0	213,530	Pasivos Diferidos a Corto Plazo	0	167,132,194
Estimación por Pérdida o Deterioro de Activos Circulantes	0	0	Fondos y Bienes de Terceros en Garantía y/o Administración a Corto Plazo	310,182	0
Otros Activos Circulantes	0	0	Provisiones a Corto Plazo	0	0
			Otros Pasivos a Corto Plazo	0	0
Activo No Circulante	357,125,512	81,422,718	Pasivo No Circulante	83,782,562	0
Inversiones Financieras a Largo Plazo	0	0	Cuentas por Pagar a Largo Plazo	0	0
Derechos a Recibir Efectivo o Equivalentes a Largo Plazo	1,110,557	0	Documentos por Pagar a Largo Plazo	293,462	0
Bienes Inmuebles, Infraestructura y Construcciones en Proceso	0	72,086,822	Deuda Pública a Largo Plazo	0	0
Bienes Muebles	0	9,273,687	Pasivos Diferidos a Largo Plazo	0	0
Activos Intangibles	0	0	Fondos y Bienes de Terceros en Garantía y/o en Administración a Largo Plazo	0	0
Depreciación, Deterioro y Amortización Acumulada de Bienes	356,014,955	0	Provisiones a Largo Plazo	83,489,099	0
Activos Diferidos	0	0			
Estimación por Pérdida o Deterioro de Activos no Circulantes	0	62,209	HACIENDA PÚBLICA/ PATRIMONIO	171,453,992	74,700,358
Otros Activos no Circulantes	0	0	Hacienda Pública/Patrimonio Contribuido	0	0
			Aportaciones	0	0
			Donaciones de Capital	0	0
			Actualización de la Hacienda Pública / Patrimonio	0	0
			Hacienda Pública/Patrimonio Generado	171,453,992	74,700,358
			Resultados del Ejercicio (Ahorro / Desahorro)	0	74,700,358
			Resultados de Ejercicios Anteriores	171,152,596	0
			Revalúos	0	0
			Reservas	0	0
			Rectificaciones de Resultados de Ejercicios Anteriores	301,396	0
			Exceso o Insuficiencia en la Actualización de la Hacienda Pública/Patrimonio	0	0
			Resultado por Posición Monetaria	0	0
			Resultado por Tenencia de Activos no Monetarios	0	0

Bajo protesta de decir verdad declaramos que los Estados Financieros y sus Notas son razonablemente correctos y responsabilidad del emisor


Mtro. en F. y N. JORGE SILVA ROBLES
DIRECTOR GENERAL SUSTITUTO DE FINANZAS


Mtra. en C. G. VIRIDIANA DE LUNA DIAZ
JEFE DE DEPARTAMENTO DE CONTABILIDAD

Universidad Autónoma de Aguascalientes
Pasivos Contingentes
Del 01 de Enero al 30 de Noviembre 2023
(Cifras en Pesos)



CLAVE	DESCRIPCIÓN	CONCEPTO	IMPORTE ESTIMADO
01 JUICIOS	DEMANDAS JUDICIALES EN PROCESO DE RESOLUCIÓN	CRÉDITO FISCAL DETERMINADO POR AUDITORIA DEL EJERCICIO 2015 DEL IMSS	23,478,435
02 GARANTIAS			
03 AVALES			
04 PENSIONES Y JUBILACIONES			

Bajo protesta de decir verdad declaramos que los Estados Financieros y sus Notas son razonablemente correctos y responsabilidad del emisor


Mtro. en F. y N. JORGE SILVA ROBLES
DIRECTOR GENERAL SUSTITUTO DE FINANZAS


Mtra. en C. G. VERDIANA DE LUNA DIAZ
JEFE DE DEPARTAMENTO DE CONTABILIDAD

Universidad Autónoma de Aguascalientes

Intereses de la Deuda


Del 01 de Enero al 30 de Noviembre 2023

(Cifras en Pesos)



Identificación de Crédito o Instrumento	Contratación / Colocación	Amortización	Intereses
" NO SE TUVO INTERESES DE LA DEUDA "			
" NO SE TUVO INTERESES DE LA DEUDA "			

Bajo protesta de decir verdad declaramos que los Estados Financieros y sus Notas son razonablemente correctos y responsabilidad del emisor



Mtro. en F. y N. JORGE SILVA ROBLES
DIRECTOR GENERAL SUSTITUTO DE FINANZAS



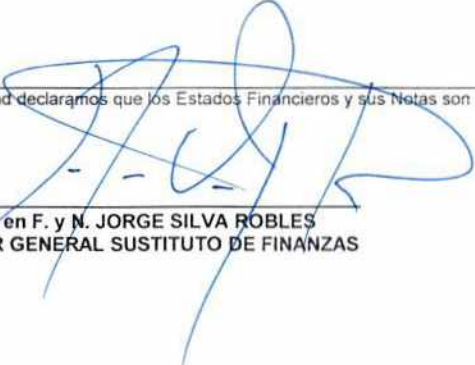
Mtra. en C. G. VIRIDIANA DE LUNA DIAZ
JEFE DE DEPARTAMENTO DE CONTABILIDAD

Universidad Autónoma de Aguascalientes
Endeudamiento Neto
Del 01 de Enero al 30 de Noviembre 2023
(Cifras en pesos)



Identificación de Crédito o Instrumento	Contratación / Colocación	Amortización	Endeudamiento Neto
"NO SE TUVO ENDEUDAMIENTO NETO"			
"NO SE TUVO ENDEUDAMIENTO NETO"			

Bajo protesta de decir verdad declaramos que los Estados Financieros y sus Notas son razonablemente correctos y responsabilidad del emisor


Mtro. en F. y N. JORGE SILVA ROBLES
DIRECTOR GENERAL SUSTITUTO DE FINANZAS


Mtra. en C. G. VIRIDIANA DE LUNA DIAZ
JEFE DE DEPARTAMENTO DE CONTABILIDAD

Universidad Autónoma de Aguascalientes
 Estado Analítico de Ingresos
 Del 01 de Enero al 30 de Noviembre 2023
 (Cifras en pesos)



Rubro de Ingresos	Ingreso					Diferencia
	Estimado	Ampliaciones y Reducciones	Modificado	Devengado	Recaudado	
Impuestos						
Cuotas y Aportaciones de Seguridad Social	0	0	0	0	0	0
Contribuciones de Mejoras	0	0	0	0	0	0
Derechos	0	0	0	0	0	0
Productos	0	0	0	0	0	0
Aprovechamientos	0	0	0	0	0	0
Ingresos por Venta de Bienes, Prestación de Servicios y Otros Ingresos	580,108,754	11,118,997	591,227,751	440,805,651	440,805,651	139,303,103
Participaciones, Aportaciones, Convenios, Incentivos Derivados de la Colaboración Fiscal y Fondos Distintos de Aportaciones	0	0	0	0	0	0
Transferencias, Asignaciones, Subsidios y Subvenciones, y Pensiones y Jubilaciones	1,499,988,082	64,241,386	1,564,229,468	1,540,616,375	1,540,616,375	-40,628,293
Ingresos Derivados de Financiamiento	339,600,092	163,342,624	502,942,716	502,942,716	502,942,716	-163,342,624
Total	2,419,696,928	238,703,007	2,658,399,935	2,484,364,742	2,484,364,742	-64,667,814
				Ingresos excedentes		

Universidad Autónoma de Aguascalientes
Estado Analítico del Ingreso por Fuente de Financiamiento
Del 01 de Enero al 30 de Noviembre 2023
(Cifras en pesos)



Fuente de Financiamiento	Ingreso					Diferencia
	Estimado	Ampliaciones y Reducciones	Modificado	Devengado	Recaudado	
Ingresos del Poder Ejecutivo Federal o Estatal y de los Municipios						
Impuestos	0	0	0	0	0	0
Cuotas y Aportaciones de Seguridad Social	0	0	0	0	0	0
Contribuciones de Mejoras	0	0	0	0	0	0
Derechos	0	0	0	0	0	0
Productos	0	0	0	0	0	0
Aprovechamientos	0	0	0	0	0	0
Participaciones, Aportaciones, Convenios, Incentivos						
Derivados de la Colaboración Fiscal y Fondos Distintos de Aportaciones.	0	0	0	0	0	0
Transferencias, Asignaciones, Subsidios y Subvenciones, y Pensiones y Jubilaciones	0	0	0	0	0	0
Ingresos de Iso Entes Públicos de los Poderes Legislativo y Judicial, de los órganos Autónomos y del Sector Paraestatal o Paramunicipal, así como de las Empresas Productivas del Estado						
Cuotas y Aportaciones de Seguridad Social	0	0	0	0	0	0
Productos	0	0	0	0	0	0
Ingresos por Ventas de Bienes, Prestación de Servicios y Otros Ingresos	580,108,754	11,118,997	591,227,751	440,805,651	440,805,651	139,303,103
Transferencias, Asignaciones, Subsidios y Subvenciones, y Pensiones y Jubilaciones	1,499,988,082	64,241,386	1,564,229,468	1,540,616,375	1,540,616,375	-40,628,293
Ingresos Derivados de Financiamiento						
Ingresos Derivados de Financiamientos	339,600,092	163,342,624	502,942,716	502,942,716	502,942,716	-163,342,624
Total	2,419,696,928	238,703,007	2,658,399,935	2,484,364,742	2,484,364,742	-64,667,814
				Ingresos excedentes		

Universidad Autónoma de Aguascalientes
Estado Analítico del Ejercicio del Presupuesto de Egresos
Clasificación por Objeto del Gasto (Capítulo y Concepto)
Del 01 de Enero al 30 de Noviembre 2023



(Cifras en pesos)

Concepto	Egresos					Subejercicio
	Aprobado	Ampliaciones/ (Reducciones)	Modificado	Devengado	Pagado	
Servicios Personales						
Remuneraciones al Personal de Carácter Permanente	597,014,352	-68,496,650	528,517,702	439,278,308	423,943,659	89,239,394
Remuneraciones al Personal de Carácter Transitorio	0	1,689,805	1,689,805	1,566,331	1,507,345	123,475
Remuneraciones Adicionales y Especiales	385,847,135	36,666,231	422,513,366	326,897,579	220,423,069	95,615,786
Seguridad Social	218,372,502	-6,635,833	211,736,669	171,097,621	171,096,005	40,639,048
Otras Prestaciones Sociales y Económicas	441,655,060	18,760,868	460,415,948	276,244,960	275,284,678	184,170,988
Previsiones	3,000,000	-2,015,500	984,400	0	0	984,400
Pago de Estímulos a Servidores Públicos	83,870,659	-10,336,419	73,534,440	59,800,355	58,797,334	13,734,066
Materiales y Suministros						
Material de Administración, Emisión de Documentos y Artículos Oficiales	40,617,138	25,484,974	66,102,112	14,838,148	14,786,630	51,263,964
Alimentos y Utensilios	6,845,823	2,789,806	9,635,629	7,778,833	7,697,051	1,856,797
Materias Primas y Materiales de Producción y Comercialización	30,649,266	-618,272	30,030,994	15,623,186	15,155,208	14,407,808
Materiales y Artículos de Construcción y de Reparación	8,544,239	9,083,905	17,628,144	9,269,485	9,237,752	8,358,659
Productos Químicos, Farmacéuticos y de Laboratorio	14,992,738	-16,877	14,975,861	11,171,737	11,148,423	3,804,123
Combustibles, Lubricantes y Aditivos	7,226,350	27,321	7,253,671	5,659,993	5,609,993	1,393,677
Vestuario, Blancos, Prendas de Protección y Artículos Deportivos	12,231,706	2,512,210	14,743,916	8,517,658	8,500,916	6,226,258
Materiales y Suministros para Seguridad	0	0	0	0	0	0
Herramientas, Refacciones y Accesorios Menores	4,396,522	9,132,896	13,529,418	9,220,072	9,188,068	4,309,346
Servicios Generales						
Servicios Básicos	33,450,183	5,949,953	39,400,136	22,405,625	22,136,739	16,994,511
Servicios de Arrendamiento	11,154,965	3,270,341	14,425,306	13,422,215	13,395,971	1,003,091
Servicios Profesionales, Científicos, Técnicos y Otros Servicios	36,033,754	20,461,129	56,494,883	28,146,143	27,970,606	28,348,740
Servicios Financieros, Bancarios y Comerciales	5,185,600	12,679,526	17,865,126	8,368,688	8,368,626	9,475,437
Servicios de Instalación, Reparación, Mantenimiento y Conservación	60,026,379	12,652,780	72,679,159	56,309,708	56,162,278	16,369,451
Servicios de Comunicación Social y Publicidad	4,841,837	-3,317,380	1,524,457	1,257,899	1,228,146	266,558
Servicio de Traslado y Viáticos	17,302,006	-6,054,824	11,247,182	3,815,599	3,736,085	7,431,583
Servicios Oficiales	10,497,290	-3,625,726	6,871,564	4,574,103	4,516,423	2,297,461
Otros Servicios Generales	34,945,165	-78,215	34,866,950	23,536,364	23,500,102	11,330,588
Transferencias, Asignaciones, Subsidios y Otras Ayudas						
Transferencias Internas Y Asignaciones Al Sector Público	45,890	19,173	65,063	65,063	65,063	0
Transferencias Al Resto Del Sector Público	0	0	0	0	0	0
Subsidios y Subvenciones	0	0	0	0	0	0
Ayudas Sociales	46,202,004	14,341,674	60,543,678	48,452,000	34,347,630	12,091,878
Pensiones y Jubilaciones	0	0	0	0	0	0
Transferencias a Fideicomisos, Mandatos y Otros Análogos	19,375,200	96,958,217	116,333,417	116,333,417	116,333,417	0
Transferencias a La Seguridad Social	0	0	0	0	0	0
Donativos	0	0	0	0	0	0
Transferencias al Exterior	0	0	0	0	0	0
Bienes Muebles, Tangibles e Intangibles						
Mobiliario y Equipo de Administración	27,267,267	-4,711,943	22,555,324	5,691,142	5,691,142	16,864,182
Mobiliario y Equipo Educativo y Recreativo	542,391	3,445,273	3,987,664	3,032,156	3,032,156	955,507
Equipo e Instrumental Médico y de Laboratorio	6,547,836	56,810,870	63,358,706	3,155,884	3,155,884	60,202,822
Vehículos y Equipo de Transporte	0	5,337,038	5,337,038	5,271,314	5,271,314	65,724
Equipo de Defensa y Seguridad	0	0	0	0	0	0
Maquinaria, Otros Equipos y Herramientas	154,219	3,857,110	4,011,329	3,027,891	2,989,901	983,439
Activos Biológicos	0	45,000	45,000	0	0	45,000
Bienes Inmuebles	0	0	0	0	0	0
Activos Intangibles	2,473,606	-2,277,392	196,214	0	0	196,214
Inversión Pública						
Obra Pública en Bienes de Dominio Público	0	0	0	0	0	0
Obra Pública en Bienes Propios	148,972,705	-10,008,556	138,964,149	63,343,266	62,484,870	75,620,882
Proyectos Productivos y Acciones de Fomento	0	0	0	0	0	0
Inversiones Financieras y Otras Provisiones						
Inversiones Para el Fomento de Actividades Productivas	0	0	0	0	0	0
Acciones y Participaciones del Capital	0	0	0	0	0	0
Compra de Títulos y Valores	0	0	0	0	0	0
Concesión de Prestamos	0	0	0	0	0	0
Inversiones en Fideicomisos Mandatos y Otros Análogos	55,608,800	-49,505,214	6,103,586	0	0	6,103,586
Otras Inversiones Financieras	0	0	0	0	0	0
Provisiones Para Contingencias y Otras Erogaciones Especiales	8,388,121	-997,523	7,390,598	0	0	7,390,598
Participaciones y Aportaciones						
Participaciones	0	0	0	0	0	0
Aportaciones	0	0	0	0	0	0
Convenios	0	0	0	0	0	0
Deuda Pública						
Amortización de la Deuda Pública	0	0	0	0	0	0
Intereses de la Deuda Pública	0	0	0	0	0	0
Comisiones de la Deuda Pública	0	0	0	0	0	0
Gastos de la Deuda Pública	0	0	0	0	0	0
Costo por Coberturas	0	0	0	0	0	0
Apoyos Financieros	0	0	0	0	0	0
Adeudos de Ejercicios Fiscales Anteriores (Adefas)	35,418,000	65,423,130	100,841,130	100,841,130	100,841,130	0
Total del Gasto	2,419,696,928	238,703,007	2,658,399,935	1,868,233,875	1,727,605,814	790,166,060

Universidad Autónoma de Aguascalientes
Estado Analítico del Ejercicio del Presupuesto de Egresos
Clasificación Administrativa
Del 01 de Enero al 30 de Noviembre 2023
(Cifras en pesos)



Concepto	Egresos					Subejercicio
	Aprobado	Ampliaciones/ Reducciones	Modificado	Devengado	Pagado	
Poder Ejecutivo	2,419,696,928	238,703,007	2,658,399,935	1,868,233,875	1,727,605,814	790,166,060
Poder Legislativo	0	0	0	0	0	0
Poder Judicial	0	0	0	0	0	0
Órganos Autónomos	0	0	0	0	0	0
Total del gasto	2,419,696,928	238,703,007	2,658,399,935	1,868,233,875	1,727,605,814	790,166,060

Universidad Autónoma de Aguascalientes
Estado Analítico del Ejercicio del Presupuesto de Egresos
Clasificación Funcional (Finalidad y Función)
Del 01 de Enero al 30 de Noviembre 2023
(Cifras en pesos)



Concepto	Egresos					Subejercicio
	Aprobado	Ampliaciones/ (Reducciones)	Modificado	Devengado	Pagado	
Gobierno						
Legislación	0	0	0	0	0	0
Justicia	0	0	0	0	0	0
Coordinación de la Política del Gobierno	0	0	0	0	0	0
Relaciones Exteriores	0	0	0	0	0	0
Asuntos Financieros y Hacendarios	0	0	0	0	0	0
Seguridad Nacional	0	0	0	0	0	0
Asuntos de Orden Público y de Seguridad Interior	0	0	0	0	0	0
Otros Servicios Generales	0	0	0	0	0	0
Desarrollo Social						
Protección Ambiental	0	0	0	0	0	0
Vivienda y Servicios a la Comunidad	0	0	0	0	0	0
Salud	0	0	0	0	0	0
Recreación, Cultura y Otras Manifestaciones Sociales	0	0	0	0	0	0
Educación	2,384,278,928	173,279,877	2,557,558,805	1,767,392,745	1,626,764,685	790,166,059
Protección Social	0	0	0	0	0	0
Otros Asuntos Sociales	0	0	0	0	0	0
Desarrollo Económico						
Asuntos Económicos, Comerciales y Laborales en General	0	0	0	0	0	0
Agropecuaria, Silvicultura, Pesca y Caza	0	0	0	0	0	0
Combustibles y Energía	0	0	0	0	0	0
Minería, Manufacturas y Construcción	0	0	0	0	0	0
Transporte	0	0	0	0	0	0
Comunicaciones	0	0	0	0	0	0
Turismo	0	0	0	0	0	0
Ciencia, Tecnología e Innovación	0	0	0	0	0	0
Otras Industrias y Otros Asuntos Económicos	0	0	0	0	0	0
Otras No Clasificadas en Funciones Anteriores						
Transacciones de la Deuda Pública / Costo Financiero de la Deuda	0	0	0	0	0	0
Transferencias, Participaciones y Aportaciones entre Diferentes Niveles y Ordenes de Gobierno	0	0	0	0	0	0
Saneamiento del Sistema Financiero	0	0	0	0	0	0
Adeudos de Ejercicios Fiscales Anteriores	35,418,000	65,423,130	100,841,130	100,841,130	100,841,130	0
Total del Gasto	2,419,696,928	238,703,007	2,658,399,935	1,868,233,875	1,727,605,814	790,166,060

Universidad Autónoma de Aguascalientes
Estado Analítico del Ejercicio del Presupuesto de Egresos
Clasificación por Económica (por Tipo de Gasto)
Del 01 de Enero al 30 de Noviembre 2023
(Cifras en pesos)



Concepto	Egresos					Subejercicio
	Aprobado	Ampliaciones/ Reducciones	Modificado	Devengado	Pagado	
Gasto Corriente	2,134,323,983	171,285,214	2,305,609,197	1,683,871,092	1,544,139,417	621,738,105
Gasto del Capital	249,954,945	1,994,663	251,949,608	83,521,654	82,625,268	168,427,954
Amortización de la Deuda y Disminución de Pasivos	35,418,000	65,423,130	100,841,130	100,841,130	100,841,130	0
Pensiones y Jubilaciones	0	0	0	0	0	0
Participaciones	0	0	0	0	0	0
Total del Gasto	2,419,696,928	238,703,007	2,658,399,935	1,868,233,875	1,727,605,814	790,166,059

Universidad Autónoma de Aguascalientes
Gasto por Categoría Programática
Del 01 de Enero al 30 de Noviembre 2023
(Cifras en pesos)



Concepto	Egresos					Subejercicio
	Aprobado	Ampliaciones/ Reducciones	Modificado	Devengado	Pagado	
Programas						
Subsidios: Sector Social y Privado o Entidades Federativas y Municipios						
Sujetos o Reglas de Operación						
Otros Subsidios						
Desempeño de las Funciones						
Prestación de Servicios Públicos	2,384,278,928	173,279,877	2,557,558,805	1,767,392,745	1,626,764,685	790,166,059
Provisión de Bienes Públicos						
Planeación, Seguimiento y Evaluación de Políticas Públicas						
Promoción y Fomento						
Regulación y Supervisión						
Funciones de las Fuerzas Armadas (Únicamente Gobierno Federal)						
Específicos						
Proyectos de Inversión						
Administrativos y de Apoyo						
Apoyo al Proceso Presupuestario y Para Mejorar la Eficiencia Institucional						
Apoyo a la Función Pública y al Mejoramiento de la Gestión						
Operaciones Ajenas						
Compromisos						
Obligaciones de Cumplimiento de Resolución Jurisdiccional						
Desastres Naturales						
Obligaciones						
Pensiones y Jubilaciones						
Aportaciones a la Seguridad Social						
Aportaciones a Fondos de Estabilización						
Aportaciones de Fondos de Inversión y Restructura de Pensiones						
Programas de Gasto Federalizado (Gobierno Federal)						
Gasto Federalizado						
Participaciones a Entidades Federativas y Municipios						
Costo Financiero, Deuda o Apoyos a Deudores y Ahorradores de la Banca						
Adeudos de Ejercicios Fiscales Anteriores	35,418,000	65,423,130	100,841,130	100,841,130	100,841,130	0
Total del Gasto	2,419,696,928	238,703,007	2,658,399,935	1,868,233,875	1,727,605,814	790,166,060

Universidad Autónoma de Aguascalientes
 Indicadores de Postura Fiscal
 Del 01 de Enero al 30 de Noviembre 2023
 (Cifras en pesos)



Concepto	Estimado	Devengado	Pagado /Recaudado
I. Ingresos Presupuestarios (I=1+2)	2,080,096,836	1,981,422,026	1,981,422,026
1. Ingresos del Gobierno de la Entidad Federativa ¹	0	0	0
2. Ingresos del Sector Paraestatal ¹	2,080,096,836	1,981,422,026	1,981,422,026
II. Egresos Presupuestarios (II=3+4)	2,384,278,928	1,767,392,745	1,626,764,685
3. Egresos del Gobierno de la Entidad Federativa ²	0	0	0
4. Egresos del Sector Paraestatal ²	2,384,278,928	1,767,392,745	1,626,764,685
III. Balance Presupuestario (Superávit o Déficit) (III = I - II)	-304,182,092	214,029,281	354,657,341
III. Balance presupuestario (Superávit o Déficit)	-304,182,092	214,029,281	354,657,341
IV. Intereses, Comisiones y Gastos de la Deuda	0	0	0
V. Balance Primario (Superávit o Déficit) (V= III - IV)	-304,182,092	214,029,281	354,657,341
A. Financiamiento	339,600,092	502,942,716	502,942,716
B. Amortización de la deuda	35,418,000	100,841,130	100,841,130
C. Endeudamiento ó desendeudamiento (C = A - B)	304,182,092	402,101,587	402,101,587