

Universidad Autónoma de Aguascalientes
Estado de Situación Financiera
Al 31 de Marzo 2024
(Cifras en Pesos)



ACTIVO	2024	2023	PASIVO	2024	2023
Activo circulante			Pasivo Circulante		
Efectivo y Equivalentes	2,672,132,835	1,950,335,864	Cuentas por Pagar a Corto Plazo	169,917,099	169,417,085
Derechos a Recibir Efectivo o Equivalentes	332,158,770	699,091,679	Documentos por Pagar a Corto Plazo	0	178,418
Derecho a Recibir Bienes o Servicios	2,902,600	3,194,186	Porción a Corto Plazo de la Deuda Pública a Largo Plazo	0	0
Inventarios	-13,311,733	-4,903,477	Títulos y Valores a Corto Plazo	0	0
Almacenes	1,788,634	2,260,343	Pasivos Diferidos a Corto Plazo	190,025,053	37,519,458
Estimación por Pérdida o Deterioro de Activos Circulantes	0	0	Fondos y Bienes de Terceros en Garantía y/o Administración a Corto Plazo	8,093,251	4,979,001
Otros Activos Circulantes	0	0	Provisiones a Corto Plazo	0	0
Total de Activos Circulantes	2,995,671,105	2,649,978,596	Otros Pasivos a Corto Plazo	0	0
Activo No Circulante			Total de Pasivo Circulante	368,035,403	212,093,961
Inversiones Financieras a Largo Plazo	0	0	Pasivo No Circulante		
Derechos a Recibir Efectivo o Equivalentes a Largo Plazo	207,570,980	1,110,557	Cuentas por Pagar a Largo Plazo	0	0
Bienes Inmuebles, Infraestructura y Construcciones en Proceso	1,343,321,694	1,278,458,059	Documentos por Pagar a Largo Plazo	440,120	15,136
Bienes Muebles	1,141,882,857	1,134,816,207	Deuda Pública a Largo Plazo	0	0
Activos Intangibles	19,487,012	19,543,243	Pasivos Diferidos a Largo Plazo	1,899,662	1,899,662
Depreciación, Deterioro y Amortización Acumulada de Bienes	-932,943,770	-895,832,657	Fondos y Bienes de Terceros en Garantía y/o Administración a Largo Plazo	75,322	75,322
Activos Diferidos	52,366	52,366	Provisiones a Largo Plazo	1,616,249,692	1,523,217,982
Estimación por Pérdida o Deterioro de Activos No Circulantes	62,209	0	Total de Pasivos No Circulantes	1,618,664,796	1,525,208,101
Total de Activos no Circulantes	1,779,433,148	1,538,147,774	Total del Pasivo	1,986,700,200	1,737,302,063
Otros Activos No Circulantes	0	0	HACIENDA PÚBLICA/PATRIMONIO		
Total de otros Activos No Circulantes	0	0	Hacienda Pública/Patrimonio Contribuido		
Total del Activo	4,775,104,253	4,188,126,370	Aportaciones	0	0
			Donaciones de Capital	261,929	261,929
			Actualización de la Hacienda Pública/Patrimonio	104,873,000	104,873,000
			Hacienda Pública/Patrimonio Generado		
			Resultados del Ejercicio (Ahorro/Desahorro)	580,293,345	-249,491,215
			Resultados de Ejercicios Anteriores	2,404,614,307	2,896,819,121
			Revalúos	-200,000	-200,000
			Reservas	0	0
			Rectificaciones de Resultados de Ejercicios Anteriores	-301,438,528	-301,438,528
			Exceso o Insuficiencia en la Actualización de la Hacienda Pública/Patrimonio		
			Resultado por Posición Monetaria	0	0
			Resultado por Tenencia de Activos No Monetarios	0	0
			Total Hacienda Pública/Patrimonio	2,788,404,054	2,450,824,307
			Total del Pasivo y Hacienda Pública/Patrimonio	4,775,104,253	4,188,126,370

Bajo protesta de decir verdad declaramos que los Estados Financieros y sus Notas son razonablemente correctos y responsabilidad del emisor

Mtro. en F. y N. JORGE SILVA ROBLES
DIRECTOR GENERAL SUSTITUTO DE FINANZAS

Mtra. en C. G. VIRDIANA DE LUNA DIAZ
JEFE DE DEPARTAMENTO DE CONTABILIDAD

Universidad Autónoma de Aguascalientes
 Estado de Flujo de Efectivo
 Del 01 de Enero al 31 de Marzo 2024
 (Cifras en Pesos)



	2024	2023
Flujos de Efectivo a las Actividades de Operación		
Origen	1,005,889,339	522,104,500
Impuestos	0	0
Cuotas y Aportaciones de Seguridad Social	0	0
Contribuciones de Mejoras	0	0
Derechos	0	0
Productos	0	0
Aprovechamientos	0	0
Ingresos por Venta de Bienes y Prestación de Servicios	122,962,606	114,162,150
Participaciones, Aportaciones, Convenios, Incentivos Derivados de la Colaboración Fiscal y Fondos Distintos de Aportaciones	0	0
Transferencias, Asignaciones, Subsidios y Subvenciones, y Pensiones y Jubilaciones	564,005,739	368,751,696
Otros orígenes de operación	318,920,994	39,190,654
Aplicación	425,595,994	771,595,715
Servicios Personales	365,494,082	337,559,224
Materiales y Suministros	12,835,781	17,398,318
Servicios Generales	26,809,158	33,771,101
Transferencias Internas y Asignaciones al Sector Público	0	800
Transferencias al Resto del Sector Público	0	0
Subsidios y Subvenciones	0	0
Ayudas Sociales	5,082,011	2,818,381
Pensiones y Jubilaciones	0	0
Transferencias a Fideicomisos, Mandatos y Contratos Análogos	12,512,533	11,778,042
Transferencias a la Seguridad Social	0	0
Donativos	45,049	55,828
Transferencias al Exterior	0	0
Participaciones	0	0
Aportaciones	0	0
Convenios	0	0
Otras Aplicaciones de Operación	2,817,380	368,214,020
Fujos Netos de Efectivos por Actividades de Operación	580,293,345	-249,491,215
Flujos de Efectivo de las Actividades de Inversión		
Origen	27,769,894	387,296,605
Bienes Inmuebles, Infraestructura y Construcciones en Proceso	0	0
Bienes Muebles	0	0
Otros Orígenes de Inversión	27,769,894	387,296,605
Aplicación	22,019,474	412,879,361
Bienes Inmuebles, Infraestructura y Construcciones en Proceso	15,644,014	38,593,082
Bienes Muebles	3,421,684	2,591,505
Otras aplicaciones de Inversión	2,953,776	371,694,774
Fujos Netos de Efectivos por Actividades de Inversión	5,750,420	-25,582,756
Flujo de Efectivo de las Actividades de Financiamiento		
Origen	56,226,961	176,108,917
Endeudamiento Neto	0	0
Interno	0	0
Externo	0	0
Otros Orígenes de Financiamiento	56,226,961	176,108,917
Aplicación	327,641,164	140,247,784
Servicios de la Deuda	0	0
Interno	0	0
Externo	0	0
Otras Aplicaciones de Financiamiento	327,641,164	140,247,784
Fujos Netos de Efectivo por Actividades de Financiamiento	-271,414,203	35,861,134
Incremento/Disminución Neta en el Efectivo y Equivalentes al Efectivo	314,629,561	-239,212,838
Efectivo y Equivalentes al Efectivo al Inicio del Ejercicio	2,357,503,274	2,189,548,702
Efectivo y Equivalentes al Efectivo al Final del Ejercicio	2,672,132,835	1,950,335,864

Bajo protesta de decir verdad declaramos que los Estados Financieros y sus Notas son razonablemente correctos y responsabilidad del emisor

Mtro. en F. y N. JORGE SILVA ROBLES
 DIRECTOR GENERAL SUSTITUTO DE FINANZAS

Mtra. en C. G. VIRIDIANA DE LUNA DIAZ
 JEFE DE DEPARTAMENTO DE CONTABILIDAD

Universidad Autónoma de Aguascalientes
 Estado de Variación en la Hacienda Pública
 Del 01 de Enero al 31 de Marzo 2024
 (Cifras en Pesos)



CONCEPTO	Hacienda Pública/Patrimonio Contribuido	Hacienda Pública/ Patrimonio Generado de Ejercicios Anteriores	Hacienda Pública/ Patrimonio Generado del Ejercicio	Exceso o Insuficiencia en la Actualización de la Hacienda Pública / Patrimonio	Total
Hacienda Pública/Patrimonio Contribuido Neto de 2023	105,134,929				105,134,929
Aportaciones	0				0
Donaciones al Capital	261,929				261,929
Actualización de la Hacienda Pública/Patrimonio	104,873,000				104,873,000
Hacienda Pública/Patrimonio Generado Neto de 2023		2,623,712,549	-519,940,151		2,103,772,398
Resultados del Ejercicio (Ahorro/Desahorro)		0	-519,940,151		-519,940,151
Resultados de Ejercicios Anteriores		2,925,351,077			2,925,351,077
Revalúos		-200,000			-200,000
Reservas		0			0
Rectificaciones de Resultados de Ejercicios Anteriores		-301,438,528			-301,438,528
Hacienda Pública/Patrimonio Neto Final de 2023	105,134,929	2,623,712,549	-519,940,151		2,208,907,328
Cambios en la Hacienda Pública/Patrimonio Contribuido Neto de 2024		-796,619			-796,619
Aportaciones	0	0			0
Donaciones de Capital	0	0			0
Actualización de la Hacienda Pública/Patrimonio	0	-796,619			-796,619
Variaciones de la Hacienda Pública/Patrimonio Generado Neto de 2024	0	-519,940,151	1,100,233,496		580,293,345
Resultados del Ejercicio (Ahorro/Desahorro)			580,293,345		580,293,345
Resultados de Ejercicios Anteriores		-519,940,151	519,940,151		0
Revalúos			0		0
Reservas			0		0
Rectificaciones de Resultados de Ejercicios Anteriores		0	0		0
Hacienda Pública/Patrimonio Neto Final de 2024	105,134,929.32	2,102,975,779.10	580,293,345.13	-	2,788,404,053.55

Bajo protesta de decir verdad declaramos que los Estados Financieros y sus Notas son razonablemente correctos y responsabilidad del emisor

Mtro. en F. y N. JORGE SILVA ROBLES
 DIRECTOR GENERAL SUSTITUTO DE FINANZAS

Mtra. en C. G. VIRIDIANA DE LUNA DIAZ
 JEFE DE DEPARTAMENTO DE CONTABILIDAD

Universidad Autónoma de Aguascalientes
Estado de Actividades
Del 01 de Enero al 31 de Marzo 2024
(Cifras en Pesos)



	2024	2023
INGRESOS Y OTROS BENEFICIOS		
Ingresos de la Gestión:	122,962,606	114,162,150
Impuestos	0	0
Cuotas y Aportaciones de Seguridad Social	0	0
Contribuciones de Mejoras	0	0
Derechos	0	0
Productos	0	0
Aprovechamientos	0	0
Ingresos por Venta de Bienes y Prestación de Servicios	122,962,606	114,162,150
Participaciones, Aportaciones, Convenios, Incentivos Derivados de la Colaboración Fiscal, Fondos Distintos de Aportaciones, Transferencias, Asignaciones, Subsidios y Subvenciones, y Pensiones y Jubilaciones	564,005,739	368,751,696
Participaciones, Aportaciones, Convenios, Incentivos Derivados de la Colaboración Fiscal y Fondos Distintos de Aportaciones	0	0
Transferencias, Asignaciones, Subsidios y Subvenciones, y Pensiones y Jubilaciones	564,005,739	368,751,696
Otros Ingresos y Beneficios	318,920,994	39,190,654
Ingresos Financieros	186,239,150	10,479,256
Incremento de la Variación de Inventarios	32,802	2,862,286
Disminución del Exceso de Estimaciones por Pérdida o Deterioro u Obsolescencia	0	0
Disminución del Exceso de Provisiones	0	0
Otros Ingresos y Beneficios Varios	132,649,043	25,849,111
Total de Ingresos y Otros Beneficios	1,005,889,339	522,104,500
GASTOS Y OTRAS PERDIDAS		
Gastos de Funcionamiento	405,139,021	388,728,644
Servicios Personales	365,494,082	337,559,224
Materiales y Suministros	12,835,781	17,398,318
Servicios Generales	26,809,158	33,771,101
Transferencias, Asignaciones, Subsidios y Otras Ayudas	17,639,593	14,653,051
Transferencias Internas y Asignaciones al Sector Público	0	800
Transferencias al Resto del Sector Público	0	0
Subsidios y Subvenciones	0	0
Ayudas Sociales	5,082,011	2,818,381
Pensiones y Jubilaciones	0	0
Transferencias a Fideicomisos, Mandatos y Contratos Análogos	12,512,533	11,778,042
Transferencias a la Seguridad Social	0	0
Donativos	45,049	55,828
Transferencias al Exterior	0	0
Participaciones y Apotaciones	0	0
Participaciones	0	0
Aportaciones	0	0
Convenios	0	0
Intereses, Comisiones y Otros Gastos de la Deuda Pública	0	0
Intereses de la Deuda Pública	0	0
Comisiones de la Deuda Pública	0	0
Gastos de la Deuda Pública	0	0
Costo por Coberturas	0	0
Apoyos Financieros	0	0
Otros Gastos y Pérdidas Extraordinarias	2,817,380	368,214,020
Estimaciones, Depreciaciones, Deterioros, Obsolescencia y Amortizaciones	1,483,223	366,891,497
Provisiones	0	0
Disminución de inventarios	5,166	7,187
Aumento por Insuficiencia de Estimaciones por Pérdida o Deterioro y Obsolescencia	0	0
Aumento por Insuficiencia de Provisiones	0	0
Otros Gastos	1,328,991	1,315,336
Inversión Pública	0	0
Inversión Pública No Capitalizable	0	0
Total de Gastos y Otras Pérdidas	425,595,994	771,595,715
Resultado del Ejercicio (Ahorro/Desahorro)	580,293,345	-249,491,215

Bajo protesta de decir verdad declaramos que los Estados Financieros y sus Notas son razonablemente correctos y responsabilidad del emisor

Mtro. en F. y N. JORGE SILVA ROBLES
DIRECTOR GENERAL SUSTITUTO DE FINANZAS

Mtra. en C. G. VIRIDIANA DE LUNA DIAZ
JEFE DE DEPARTAMENTO DE CONTABILIDAD

Universidad Autónoma de Aguascalientes

Estado Analítico del Activo

Del 01 de Enero al 31 de Marzo 2024

(Cifras en Pesos)




UNIVERSIDAD AUTÓNOMA
DE AGUASCALIENTES

CONCEPTO	Saldo Inicial	Cargos del Periodo	Abonos del Periodo	Saldo Final	Variación del Periodo
ACTIVO	4,466,225,112	25,158,708,060	24,849,828,918	4,775,104,253	308,879,142
Activo Circulante	2,708,811,438	25,132,250,514	24,845,390,847	2,995,671,105	286,859,668
Efectivo y Equivalentes	2,357,503,134	24,445,770,901	24,131,141,200	2,672,132,835	314,629,701
Derechos a Recibir Efectivo o Equivalentes	352,037,672	683,186,047	703,064,949	332,158,770	-19,878,902
Derechos a Recibir Bienes o Servicios	7,337,958	0	4,435,358	2,902,600	-4,435,358
Inventarios	-10,138,133	2,922,222	6,095,822	-13,311,733	-3,173,600
Almacenes	2,070,807	371,344	653,518	1,788,634	-282,173
Estimación por Pérdida o Deterioro de Activos Circulantes	0	0	0	0	0
Otros Activos Circulantes	0	0	0	0	0
Activo No Circulante	1,757,413,674	26,457,546	4,438,072	1,779,433,148	22,019,474
Inversiones Financieras a Largo Plazo	0	0	0	0	0
Derechos a Recibir Efectivo o Equivalentes a Largo Plazo	207,570,980	0	0	207,570,980	0
Bienes Inmuebles, Infraestructura y Construcciones en Proceso	1,327,677,680	15,644,014	0	1,343,321,694	15,644,014
Bienes Muebles	1,138,460,973	7,859,756	4,438,072	1,141,882,657	3,421,684
Activos Intangibles	19,487,012	0	0	19,487,012	0
Depreciación, Deterioro y Amortización Acumulada de Bienes	-935,897,546	2,953,776	0	-932,943,770	2,953,776
Activos Diferidos	52,366	0	0	52,366	0
Estimación por Pérdida o Deterioro de Activos no Circulantes	62,209	0	0	62,209	0
Otros Activos No Circulantes	0	0	0	0	0

Bajo protesta de decir verdad declaramos que los Estados Financieros y sus Notas son razonablemente correctos y responsabilidad del emisor


Mtro. en F. y N. JORGE SILVA ROBLES
DIRECTOR GENERAL SUSTITUTO DE FINANZAS


Mtra. en C. G. VIRIDIANA DE LUNA DIAZ
JEFE DE DEPARTAMENTO DE CONTABILIDAD

Universidad Autónoma de Aguascalientes
Estado Analítico de la Deuda y Otros Pasivos
Del 01 de Enero al 31 de Marzo 2024
(Cifras en Pesos)



Denominación de la Deuda	Moneda de Contratación	Institución o País Acreedor	Saldo Inicial del Periodo	Saldo Final del Periodo
DEUDA PÚBLICA				
Corto Plazo				
Deuda Interna				
		Instituciones de Crédito	0	0
		Títulos y Valores	0	0
		Arrendamientos Financieros	0	0
Deuda Externa				
		Organismos Financieros Internacionales	0	0
		Deuda Bilateral	0	0
		Títulos y Valores	0	0
		Arrendamientos Financieros	0	0
Subtotal de Deuda Pública a Corto Plazo				
Largo Plazo				
Deuda Interna				
		Instituciones de Crédito	0	0
		Títulos y Valores	0	0
		Arrendamientos Financieros	0	0
Deuda Externa				
		Organismos Financieros Internacionales	0	0
		Deuda Bilateral	0	0
		Títulos y Valores	0	0
		Arrendamientos Financieros	0	0
Subtotal de Deuda Pública a Largo Plazo				
Total de Otros Pasivos			1,737,302,063	1,986,700,200
Total de Deuda Pública y Otros Pasivos			1,737,302,063	1,986,700,200

Bajo protesta de decir verdad declaramos que los Estados Financieros y sus Notas son razonablemente correctos y responsabilidad del emisor


Mtro. en F. y N. JORGE SILVA ROBLES
DIRECTOR GENERAL SUSTITUTO DE FINANZAS



Mtra. en C. G. VIRIDIANA DE LUNA DIAZ
JEFE DE DEPARTAMENTO DE CONTABILIDAD

Universidad Autónoma de Aguascalientes
Estado de Cambios en la Situación Financiera
Del 01 de Enero al 31 de Marzo 2024
(Cifras en Pesos)



Concepto	Origen	Aplicación	Concepto	Origen	Aplicación
ACTIVO	27,769,894	336,649,035	PASIVO	56,226,961	326,844,545
Activo Circulante	27,769,894	314,629,561	Pasivo Circulante	40,504,222	326,844,545
Efectivo y Equivalentes	0	314,629,561	Cuentas por Pagar a Corto Plazo	0	316,498,307
Derechos a Recibir Efectivo o Equivalentes	19,878,762	0	Documentos por Pagar a Corto Plazo	0	0
Derechos a Recibir Bienes o Servicios	4,435,358	0	Porción a Corto Plazo de la Deuda Pública a Largo Plazo	0	0
Inventarios	3,173,600	0	Títulos y Valores a Corto Plazo	0	0
Almacenes	282,173	0	Pasivos Diferidos a Corto Plazo	40,504,222	0
Estimación por Pérdida o Deterioro de Activos Circulantes	0	0	Fondos y Bienes de Terceros en Garantía y/o Administración a Corto Plazo	0	10,346,238
Otros Activos Circulantes	0	0	Provisiones a Corto Plazo	0	0
			Otros Pasivos a Corto Plazo	0	0
Activo No Circulante	0	22,019,474	Pasivo No Circulante	15,722,739	0
Inversiones Financieras a Largo Plazo	0	0	Cuentas por Pagar a Largo Plazo	0	0
Derechos a Recibir Efectivo o Equivalentes a Largo Plazo	0	0	Documentos por Pagar a Largo Plazo	68,774	0
Bienes Inmuebles, Infraestructura y Construcciones en Proceso	0	15,644,014	Deuda Pública a Largo Plazo	0	0
Bienes Muebles	0	3,421,684	Pasivos Diferidos a Largo Plazo	0	0
Activos Intangibles	0	0	Fondos y Bienes de Terceros en Garantía y/o en Administración a Largo Plazo	0	0
Depreciación, Deterioro y Amortización Acumulada de Bienes	0	2,953,776	Provisiones a Largo Plazo	15,653,965	0
Activos Diferidos	0	0			
Estimación por Pérdida o Deterioro de Activos no Circulantes	0	0	HACIENDA PÚBLICA/ PATRIMONIO	580,293,345	796,619
Otros Activos no Circulantes	0	0	Hacienda Pública/Patrimonio Contribuido	0	0
			Aportaciones	0	0
			Donaciones de Capital	0	0
			Actualización de la Hacienda Pública / Patrimonio	0	0
			Hacienda Pública/Patrimonio Generado	580,293,345	796,619
			Resultados del Ejercicio (Ahorro / Desahorro)	580,293,345	0
			Resultados de Ejercicios Anteriores	0	796,619
			Revalúos	0	0
			Reservas	0	0
			Rectificaciones de Resultados de Ejercicios Anteriores	0	0
			Exceso o Insuficiencia en la Actualización de la Hacienda Pública/Patrimonio	0	0
			Resultado por Posición Monetaria	0	0
			Resultado por Tenencia de Activos no Monetarios	0	0

Bajo protesta de decir verdad declaramos que los Estados Financieros y sus Notas son razonablemente correctos y responsabilidad del emisor


Mtro. en F y N. JORGE SILVA ROBLES
DIRECTOR GENERAL SUSTITUTO DE FINANZAS



Mtra. en C. G. VIRIDIANA DE LUNA DIAZ
JEFE DE DEPARTAMENTO DE CONTABILIDAD

Universidad Autónoma de Aguascalientes
Pasivos Contingentes
Del 01 de Enero al 31 de Marzo 2024
(Cifras en Pesos)



CLAVE	DESCRIPCIÓN	CONCEPTO	IMPORTE ESTIMADO
01 JUICIOS	DEMANDAS JUDICIALES EN PROCESO DE RESOLUCIÓN	CRÉDITO FISCAL DETERMINADO POR AUDITORIA DEL EJERCICIO 2015 DEL IMSS	23,478,435
02 GARANTIAS	-	-	-
03 AVALES	-	-	-
04 PENSIONES Y JUBILACIONES	-	-	-

Bajo protesta de decir verdad declaramos que los Estados Financieros y sus Notas son razonablemente correctos y responsabilidad del emisor


Mtro. en F. y N. JORGE SILVA ROBLES
DIRECTOR GENERAL SUSTITUTO DE FINANZAS

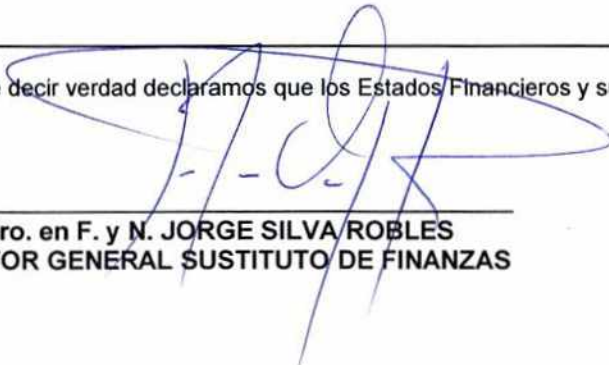

Mtra. en C. G. VIRIDIANA DE LUNA DIAZ
JEFE DE DEPARTAMENTO DE CONTABILIDAD

Universidad Autónoma de Aguascalientes
 Intereses de la Deuda
 Del 01 de Enero al 31 de Marzo 2024
 (Cifras en Pesos)



Identificación de Crédito o Instrumento	Devengado	Pagado
Créditos Bancarios		
Total de Intereses de Créditos Bancarios	0	0
Otros Instrumentos de Deuda		
Total de Intereses de Otros Instrumentos de Deuda	0	0
TOTAL	0	0
"NO SE TUVO INTERESES DE LA DEUDA"		

Bajo protesta de decir verdad declaramos que los Estados Financieros y sus Notas son razonablemente correctos y responsabilidad del emisor


 Mtro. en F. y N. JORGE SILVA ROBLES
 DIRECTOR GENERAL SUSTITUTO DE FINANZAS


 Mtra. en C. G. VIRIDIANA DE LUNA DIAZ
 JEFE DE DEPARTAMENTO DE CONTABILIDAD

Universidad Autónoma de Aguascalientes
 Endeudamiento Neto
 Del 01 de Enero al 31 de Marzo 2024
 (Cifras en pesos)



Identificación de Crédito o Instrumento	Contratación/Colocación	Amortización	Endeudamiento Neto
	A	B	C = A - B
Créditos Bancarios			
Total Créditos Bancarios	0	0	0
Otros Instrumentos de Deuda			
Total Otros Instrumentos de Deuda	0	0	0
TOTAL	0	0	0
"NO SE TUVO ENDEUDAMIENTO NETO"			

Bajo protesta de decir verdad declaramos que los Estados Financieros y sus Notas son razonablemente correctos y responsabilidad del emisor


 Mtro. en F. y N. JORGE SILVA ROBLES
 DIRECTOR GENERAL SUSTITUTO DE FINANZAS


 Mtra. en C. G. VIRIDIANA DE LUNA DIAZ
 JEFE DE DEPARTAMENTO DE CONTABILIDAD

Universidad Autónoma de Aguascalientes
 Estado Analítico de Ingresos
 Del 01 de Enero al 31 de Marzo 2024
 (Cifras en pesos)



Rubro de Ingresos	Ingreso					Diferencia
	Estimado	Ampliaciones y Reducciones	Modificado	Devengado	Recaudado	
Impuestos	0	0	0	0	0	0
Cuotas y Aportaciones de Seguridad Social	0	0	0	0	0	0
Contribuciones de Mejoras	0	0	0	0	0	0
Derechos	0	0	0	0	0	0
Productos	0	0	0	0	0	0
Aprovechamientos	0	0	0	0	0	0
Ingresos por Venta de Bienes, Prestación de Servicios y Otros Ingresos	643,850,193	46,160,009	690,010,202	439,090,313	439,090,313	204,759,880
Participaciones, Aportaciones, Convenios, Incentivos Derivados de la Colaboración Fiscal y Fondos Distintos de Aportaciones	0	0	0	0	0	0
Transferencias, Asignaciones, Subsidios y Subvenciones, y Pensiones y Jubilaciones	1,683,096,169	81,914,148	1,765,010,317	564,005,739	564,005,739	1,119,090,430
Ingresos Derivados de Financiamiento	160,129,695	15,588,094	175,717,789	175,717,789	175,717,789	-15,588,094
Total	2,487,076,057	143,662,251	2,630,738,308	1,178,813,841	1,178,813,841	1,308,262,216
				Ingresos excedentes		

Universidad Autónoma de Aguascalientes
Estado Analítico del Ingreso por Fuente de Financiamiento
Del 01 de Enero al 31 de Marzo 2024
(Cifras en pesos)



Fuente de Financiamiento	Ingreso					Diferencia
	Estimado	Ampliaciones y Reducciones	Modificado	Devengado	Recaudado	
Ingresos del Poder Ejecutivo Federal o Estatal y de los Municipios						
Impuestos	0	0	0	0	0	0
Cuotas y Aportaciones de Seguridad Social	0	0	0	0	0	0
Contribuciones de Mejoras	0	0	0	0	0	0
Derechos	0	0	0	0	0	0
Productos	0	0	0	0	0	0
Aprovechamientos	0	0	0	0	0	0
Participaciones, Aportaciones, Convenios, Incentivos						
Derivados de la Colaboración Fiscal y Fondos Distintos de Aportaciones.	0	0	0	0	0	0
Transferencias, Asignaciones, Subsidios y Subvenciones, y Pensiones y Jubilaciones	0	0	0	0	0	0
Ingresos de Iso Entes Públicos de los Poderes Legislativo y Judicial, de los órganos Autónomos y del Sector Paraestatal o Paramunicipal, así como de las Empresas Productivas del Estado						
Cuotas y Aportaciones de Seguridad Social	0	0	0	0	0	0
Productos	0	0	0	0	0	0
Ingresos por Ventas de Bienes, Prestación de Servicios y Otros Ingresos	643,850,193	46,160,009	690,010,202	439,090,313	439,090,313	204,759,880
Transferencias, Asignaciones, Subsidios y Subvenciones, y Pensiones y Jubilaciones	1,683,096,169	81,914,148	1,765,010,317	564,005,739	564,005,739	1,119,090,430
Ingresos Derivados de Financiamiento						
Ingresos Derivados de Financiamientos	160,129,695	15,588,094	175,717,789	175,717,789	175,717,789	-15,588,094
Total	2,487,076,057	143,662,251	2,630,738,308	1,178,813,841	1,178,813,841	1,308,262,216
				Ingresos excedentes		

Universidad Autónoma de Aguascalientes
Estado Analítico del Ejercicio del Presupuesto de Egresos
Clasificación por Objeto del Gasto (Capítulo y Concepto)
Del 01 de Enero al 31 de Marzo 2024



(Cifras en pesos)

Concepto	Egresos					Subejercicio
	Aprobado	Ampliaciones/ (Reducciones)	Modificado	Devengado	Pagado	
Servicios Personales	1,845,258,911	-1,474,846	1,843,784,065	365,494,082	312,750,735	1,478,289,982
Remuneraciones al Personal de Carácter Permanente	635,836,425	-63,877,067	571,959,358	125,130,087	110,570,190	446,829,270
Remuneraciones al Personal de Carácter Transitorio	0	615,944	615,944	66,058	66,058	549,886
Remuneraciones Adicionales y Especiales	449,012,910	-16,236,273	432,776,637	97,538,446	60,181,320	335,238,191
Seguridad Social	241,808,949	74,230,207	316,039,156	41,069,032	41,048,886	274,970,125
Otras Prestaciones Sociales y Económicas	430,451,829	38,328,915	468,780,744	89,332,856	88,769,076	379,447,887
Provisiones	6,000,000	-4,009,638	1,990,362	0	0	1,990,362
Pago de Estímulos a Servidores Públicos	82,148,798	-30,526,933	51,621,865	12,357,603	12,115,205	39,264,262
Materiales y Suministros	111,774,377	-7,208,282	104,566,115	9,719,489	8,518,637	94,846,626
Material de Administración, Emisión de Documentos y Artículos Oficiales	23,778,609	7,524,190	31,302,799	839,599	645,555	30,463,200
Alimentos y Utensilios	7,086,065	1,828,307	8,914,372	1,615,448	1,369,251	7,298,924
Materias Primas y Materiales de Producción y Comercialización	29,719,092	-18,768,802	10,950,290	2,001,901	1,905,068	8,948,388
Materiales y Artículos de Construcción y de Reparación	8,414,703	49,660	8,464,363	640,250	504,938	7,824,113
Productos Químicos, Farmacéuticos y de Laboratorio	17,976,871	176,865	18,153,736	2,124,416	1,787,054	16,029,321
Combustibles, Lubrificantes y Aditivos	7,359,096	-284,754	7,074,342	1,043,706	1,027,045	6,030,637
Vestuario, Blancos, Prendas de Protección y Artículos Deportivos	12,622,000	486,054	13,108,054	417,523	413,658	12,690,531
Materiales y Suministros para Seguridad	0	0	0	0	0	0
Herramientas, Refacciones y Accesorios Menores	4,817,941	1,780,218	6,598,159	1,036,646	886,068	5,561,513
Servicios Generales	204,290,410	59,007,553	263,297,963	26,803,556	25,780,077	236,494,407
Servicios Básicos	23,246,635	251,668	23,498,303	5,200,799	5,090,211	18,297,504
Servicios de Arrendamiento	15,439,381	255,375	15,694,756	2,223,511	2,093,495	13,471,244
Servicios Profesionales, Científicos, Técnicos y Otros Servicios	35,009,524	15,252,396	50,261,920	2,352,418	2,296,037	47,909,502
Servicios Financieros, Bancarios y Comerciales	18,832,585	-1,826,896	17,005,689	2,131,548	2,113,143	14,874,141
Servicios de Instalación, Reparación, Mantenimiento y Conservación	53,158,053	42,522,064	95,680,117	9,172,176	8,667,842	86,507,941
Servicios de Comunicación Social y Publicidad	6,868,746	-3,224,582	3,644,164	243,759	221,460	3,400,405
Servicio de Traslado y Viáticos	13,404,123	986,557	14,390,680	242,195	176,963	14,148,485
Servicios Oficiales	5,674,431	883,549	6,557,980	385,952	344,760	6,172,028
Otros Servicios Generales	32,656,932	3,907,423	36,564,355	4,851,198	4,776,166	31,713,158
Transferencias, Asignaciones, Subsidios y Otras Ayudas	70,348,871	17,684,998	88,033,869	17,594,544	15,475,698	70,439,324
Transferencias Internas Y Asignaciones Al Sector Público	12,209	-4,385	7,824	0	0	7,824
Transferencias Al Resto Del Sector Público	0	0	0	0	0	0
Subsidios y Subvenciones	0	0	0	0	0	0
Ayudas Sociales	50,660,070	5,176,849	55,836,919	5,082,011	4,982,084	50,754,908
Pensiones y Jubilaciones	0	0	0	0	0	0
Transferencias a Fideicomisos, Mandatos y Otros Análogos	19,676,592	12,512,534	32,189,126	12,512,533	10,493,614	19,676,593
Transferencias a La Seguridad Social	0	0	0	0	0	0
Donativos	0	0	0	0	0	0
Transferencias al Exterior	0	0	0	0	0	0
Bienes Muebles, Tangibles e Intangibles	26,304,248	18,089,110	44,393,358	7,233,820	7,233,820	37,159,538
Mobiliario y Equipo de Administración	19,228,484	22,034,711	41,263,195	6,847,567	6,847,567	34,413,628
Mobiliario y Equipo Educativo y Recreativo	3,584,779	-3,063,504	521,275	289,596	289,596	231,678
Equipo e Instrumental Médico y de Laboratorio	2,437,141	-743,897	1,693,244	96,657	96,657	1,596,587
Vehículos y Equipo de Transporte	1,000,000	-999,999	1	0	0	1
Equipo de Defensa y Seguridad	0	0	0	0	0	0
Maquinaria, Otros Equipos y Herramientas	844	740,605	741,449	0	0	741,449
Activos Biológicos	0	0	0	0	0	0
Bienes Inmuebles	0	0	0	0	0	0
Activos Intangibles	55,000	121,194	176,194	0	0	176,194
Inversión Pública	121,492,088	-11,416,240	110,075,848	11,209,355	11,206,058	98,866,492
Obra Pública en Bienes de Dominio Público	0	0	0	0	0	0
Obra Pública en Bienes Propios	121,492,088	-11,416,240	110,075,848	11,209,355	11,206,058	98,866,492
Proyectos Productivos y Acciones de Fomento	0	0	0	0	0	0
Inversiones Financieras y Otras Provisiones	69,233,152	1,959,680	71,192,832	0	0	71,192,832
Inversiones Para el Fomento de Actividades Productivas	0	0	0	0	0	0
Acciones y Participaciones del Capital	0	0	0	0	0	0
Compra de Títulos y Valores	0	0	0	0	0	0
Concesión de Prestamos	0	0	0	0	0	0
Inversiones en Fideicomisos Mandatos y Otros Análogos	57,833,152	968,209	58,801,361	0	0	58,801,361
Otras Inversiones Financieras	0	0	0	0	0	0
Provisiones Para Contingencias y Otras Erogaciones Especiales	11,400,000	991,470	12,391,470	0	0	12,391,470
Participaciones y Aportaciones	0	0	0	0	0	0
Participaciones	0	0	0	0	0	0
Aportaciones	0	0	0	0	0	0
Convenios	0	0	0	0	0	0
Deuda Pública	38,374,000	67,020,260	105,394,260	105,394,260	105,394,260	0
Amortización de la Deuda Pública	0	0	0	0	0	0
Intereses de la Deuda Pública	0	0	0	0	0	0
Comisiones de la Deuda Pública	0	0	0	0	0	0
Gastos de la Deuda Pública	0	0	0	0	0	0
Costo por Coberturas	0	0	0	0	0	0
Apoyos Financieros	0	0	0	0	0	0
Adeudos de Ejercicios Fiscales Anteriores (Adefas)	38,374,000	67,020,260	105,394,260	105,394,260	105,394,260	0
Total del Gasto	2,487,076,057	143,662,251	2,630,738,308	543,449,106	486,359,285	2,087,289,202

Handwritten signature and initials.

Universidad Autónoma de Aguascalientes
Estado Analítico del Ejercicio del Presupuesto de Egresos
Clasificación Administrativa
Del 01 de Enero al 31 de Marzo 2024



(Cifras en pesos)

Concepto	Egresos					Subejercicio
	Aprobado	Ampliaciones/ Reducciones	Modificado	Devengado	Pagado	
Poder Ejecutivo	2,487,076,057	143,662,251	2,630,738,308	543,449,106	486,359,285	2,087,289,202
Poder Legislativo	0	0	0	0	0	0
Poder Judicial	0	0	0	0	0	0
Órganos Autónomos	0	0	0	0	0	0
Total del gasto	2,487,076,057	143,662,251	2,630,738,308	543,449,106	486,359,285	2,087,289,202

Universidad Autónoma de Aguascalientes
Estado Analítico del Ejercicio del Presupuesto de Egresos
Clasificación Funcional (Finalidad y Función)
Del 01 de Enero al 31 de Marzo 2024
(Cifras en pesos)





Concepto	Egresos					Subejercicio
	Aprobado	Ampliaciones/ (Reducciones)	Modificado	Devengado	Pagado	
Gobierno						
Legislación	0	0	0	0	0	0
Justicia	0	0	0	0	0	0
Coordinación de la Política del Gobierno	0	0	0	0	0	0
Relaciones Exteriores	0	0	0	0	0	0
Asuntos Financieros y Hacendarios	0	0	0	0	0	0
Seguridad Nacional	0	0	0	0	0	0
Asuntos de Orden Público y de Seguridad Interior	0	0	0	0	0	0
Otros Servicios Generales	0	0	0	0	0	0
Desarrollo Social						
Protección Ambiental	0	0	0	0	0	0
Vivienda y Servicios a la Comunidad	0	0	0	0	0	0
Salud	0	0	0	0	0	0
Recreación, Cultura y Otras Manifestaciones Sociales	0	0	0	0	0	0
Educación	2,448,702,057	76,641,991	2,525,344,048	438,054,846	380,965,025	2,087,289,202
Protección Social	0	0	0	0	0	0
Otros Asuntos Sociales	0	0	0	0	0	0
Desarrollo Económico						
Asuntos Económicos, Comerciales y Laborales en General	0	0	0	0	0	0
Agropecuaria, Silvicultura, Pesca y Caza	0	0	0	0	0	0
Combustibles y Energía	0	0	0	0	0	0
Minería, Manufacturas y Construcción	0	0	0	0	0	0
Transporte	0	0	0	0	0	0
Comunicaciones	0	0	0	0	0	0
Turismo	0	0	0	0	0	0
Ciencia, Tecnología e Innovación	0	0	0	0	0	0
Otras Industrias y Otros Asuntos Económicos	0	0	0	0	0	0
Otras No Clasificadas en Funciones Anteriores						
Transacciones de la Deuda Pública / Costo Financiero de la Deuda	0	0	0	0	0	0
Transferencias, Participaciones y Aportaciones entre Diferentes Niveles y Órdenes de Gobierno	0	0	0	0	0	0
Saneamiento del Sistema Financiero	0	0	0	0	0	0
Adeudos de Ejercicios Fiscales Anteriores	38,374,000	67,020,260	105,394,260	105,394,260	105,394,260	0
Total del Gasto	2,487,076,057	143,662,251	2,630,738,308	543,449,106	486,359,285	2,087,289,202

Universidad Autónoma de Aguascalientes
Estado Analítico del Ejercicio del Presupuesto de Egresos
Clasificación por Económica (por Tipo de Gasto)
Del 01 de Enero al 31 de Marzo 2024
(Cifras en pesos)



Concepto	Egresos					Subejercicio
	Aprobado	Ampliaciones/ Reducciones	Modificado	Devengado	Pagado	
Gasto Corriente	2,231,672,569	68,009,442	2,299,682,011	419,611,671	362,525,147	1,880,070,340
Gasto del Capital	217,029,488	8,632,549	225,662,037	18,443,175	18,439,878	207,218,862
Amortización de la Deuda y Disminución de Pasivos	38,374,000	67,020,260	105,394,260	105,394,260	105,394,260	0
Pensiones y Jubilaciones	0	0	0	0	0	0
Participaciones	0	0	0	0	0	0
Total del Gasto	2,487,076,057	143,662,251	2,630,738,308	543,449,106	486,359,285	2,087,289,202

Universidad Autónoma de Aguascalientes
Gasto por Categoría Programática
Del 01 de Enero al 31 de Marzo 2024
(Cifras en pesos)



Concepto	Egresos					Subejercicio
	Aprobado	Ampliaciones/ Reducciones	Modificado	Devengado	Pagado	
Programas						
Subsidios: Sector Social y Privado o Entidades Federativas y Municipios						
Sujetos o Reglas de Operación						
Otros Subsidios						
Desempeño de las Funciones						
Prestación de Servicios Públicos	2,448,702,057	76,641,991	2,525,344,048	438,054,846	380,965,025	2,087,289,202
Provisión de Bienes Públicos						
Planeación, Seguimiento y Evaluación de Políticas Públicas						
Promoción y Fomento						
Regulación y Supervisión						
Funciones de las Fuerzas Armadas (Únicamente Gobierno Federal)						
Específicos						
Proyectos de Inversión						
Administrativos y de Apoyo						
Apoyo al Proceso Presupuestario y Para Mejorar la Eficiencia Institucional						
Apoyo a la Función Pública y al Mejoramiento de la Gestión						
Operaciones Ajenas						
Compromisos						
Obligaciones de Cumplimiento de Resolución Jurisdiccional						
Desastres Naturales						
Obligaciones						
Pensiones y Jubilaciones						
Aportaciones a la Seguridad Social						
Aportaciones a Fondos de Estabilización						
Aportaciones de Fondos de Inversión y Restructura de Pensiones						
Programas de Gasto Federalizado (Gobierno Federal)						
Gasto Federalizado						
Participaciones a Entidades Federativas y Municipios						
Costo Financiero, Deuda o Apoyos a Deudores y Ahorradores de la Banca						
Adeudos de Ejercicios Fiscales Anteriores	38,374,000	67,020,260	105,394,260	105,394,260	105,394,260	0
Total del Gasto	2,487,076,057	143,662,251	2,630,738,308	543,449,106	486,359,285	2,087,289,202

Universidad Autónoma de Aguascalientes
 Indicadores de Postura Fiscal
 Del 01 de Enero al 31 de Marzo 2024
 (Cifras en pesos)



Concepto	Estimado	Devengado	Pagado /Recaudado
I. Ingresos Presupuestarios (I=1+2)	2,326,946,362	1,003,096,052	1,003,096,052
1. Ingresos del Gobierno de la Entidad Federativa ¹	0	0	0
2. Ingresos del Sector Paraestatal ¹	2,326,946,362	1,003,096,052	1,003,096,052
II. Egresos Presupuestarios (II=3+4)	2,448,702,057	438,054,846	380,965,025
3. Egresos del Gobierno de la Entidad Federativa ²	0	0	0
4. Egresos del Sector Paraestatal ²	2,448,702,057	438,054,846	380,965,025
III. Balance Presupuestario (Superávit o Déficit) (III = I - II)	-121,755,695	565,041,205	622,131,027
III. Balance presupuestario (Superávit o Déficit)	-121,755,695	565,041,205	622,131,027
IV. Intereses, Comisiones y Gastos de la Deuda	0	0	0
V. Balance Primario (Superávit o Déficit) (V= III - IV)	-121,755,695	565,041,205	622,131,027
A. Financiamiento	160,129,695	175,717,789	175,717,789
B. Amortización de la deuda	38,374,000	105,394,260	105,394,260
C. Endeudamiento ó desendeudamiento (C = A - B)	121,755,695	70,323,530	70,323,530

Universidad Autónoma de Aguascalientes
Estado de Situación Financiera Detallado
Ley de Disciplina Financiera
Informes Trimestrales



Al 31 de Marzo de 2024 y al 31 de Marzo de 2023

	2024	2023
ACTIVO		
ACTIVO CIRCULANTE		
Efectivo y Equivalentes		
Efectivo	951,570	939,989
Bancos/Tesorería	655,854,302	341,601,718
Bancos/Dependencias y Otros	0	0
Inversiones Temporales (Hasta 3 meses)	2,015,326,964	1,607,794,157
Fondos con Afectación Específica	0	0
Depósitos de Fondos de Terceros en Garantía y/o ministración	0	0
Otros Efectivos y Equivalentes	0	0
Derechos a Recibir Efectivo o Equivalentes		
Inversiones Financieras de Corto Plazo	163,163,878	505,826,195
Cuentas por Cobrar a Corto Plazo	169,681	830,586
Deudores Diversos por Cobrar a Corto Plazo	104,444,223	106,526,781
Ingresos por Recuperar a Corto Plazo	152,690	-452,135
Deudores por Anticipos de la Tesorería a Corto Plazo	506,000	466,000
Préstamos Otorgados a Corto Plazo	61,067,426	82,887,875
Otros Derechos a Recibir Efectivo o Equivalentes a Corto Plazo	2,654,871	3,006,377
Derechos a Recibir Bienes o Servicios		
Anticipo a Proveedores por Adquisición de Bienes y Prestación de Servicios a Corto Plazo	2,902,600	3,194,186
Anticipo a Proveedores por Adquisición de Bienes Inmuebles y Muebles a Corto Plazo	0	0
Anticipo a Proveedores por Adquisición de Bienes Intangibles a Corto Plazo	0	0
Anticipo a Contratistas por Obras Públicas a Corto Plazo	0	0
Otros Derechos a Recibir Bienes o Servicios a Corto Plazo	0	0
Inventarios		
Inventario de Mercancías para Venta	9,296,936	7,841,878
Inventario de Mercancías Terminadas	-24,978,927	-11,069,328
Inventario de Mercancías en Proceso de Elaboración	-1,757,011	-1,675,969
Inventario de Materias Primas, Materiales y Suministros para Producción	4,127,270	-57
Bienes en Tránsito	0	0
Almacenes		
Estimación por Pérdida o Deterioro de Activos Circulantes	0	0
Estimaciones para Cuentas Incobrables por Derechos a Recibir Efectivo o Equivalentes	0	0
Estimación por Deterioro de Inventarios	0	0
Almacén de materiales y suministro de consumo	1,788,634	2,260,343
Otros Activos Circulantes		
Valores en Garantía	0	0
Bienes en Garantía (excluye depósitos de fondos)	0	0
Bienes Derivados de Embargos, Decomisos, Aseguramientos y Dación en Pago	0	0
Adquisición con Fondos de Terceros	0	0

	2024	2023
PASIVO		
PASIVO CIRCULANTE		
Cuentas por Pagar a Corto Plazo		
Servicios Personales por Pagar a Corto Plazo	59,977,531	42,130,496
Proveedores por Pagar a Corto Plazo	4,657,484	10,602,820
Contratistas por Obras Públicas por Pagar a Corto Plazo	4,930	425,887
Participaciones y Aportaciones por Pagar a Corto Plazo	0	0
Transferencias Otorgadas por Pagar a Corto Plazo	0	0
Intereses, Comisiones y Otros Gastos de la Deuda Pública por Pagar a Corto Plazo	0	0
Retenciones y Contribuciones por Pagar a Corto Plazo	20,953,788	19,166,033
Devoluciones de la Ley de Ingresos por Pagar a Corto Plazo	-1,054	-2,764
Otras Cuentas por Pagar a Corto Plazo	84,324,420	97,094,612
Documentos por Pagar a Corto Plazo		
Documentos Comerciales por Pagar a Corto Plazo	0	0
Documentos con Contratistas por Obras Públicas por Pagar a Corto Plazo	0	0
Otros Documentos por Pagar a Corto Plazo	0	178,418
Porción a Corto Plazo de la Deuda Pública a Largo Plazo		
Porción a Corto Plazo de la Deuda Pública	0	0
Porción a Corto Plazo de Arrendamiento Financiero	0	0
Titulos y Valores a Corto Plazo	0	0
Pasivos Diferidos a Corto Plazo	0	0
Ingresos Cobrados por Adelantado a Corto Plazo	190,025,053	37,519,458
Intereses Cobrados por Adelantado a Corto Plazo	0	0
Otros Pasivos Diferidos a Corto Plazo		
Fondos y Bienes de Terceros en Garantía y/o Administración a Corto Plazo		
Fondos en Garantía a Corto Plazo	0	0
Fondos en Administración a Corto Plazo	3,345,315	1,622,371
Fondos Contingentes a Corto Plazo	0	0
Fondos de Fideicomisos, Mandatos y Contratos Análogos a Corto Plazo	0	0
Otros Fondos de Terceros en Garantía y/o Administración a Corto Plazo	4,747,936	3,356,630
Valores y Bienes en Garantía a Corto Plazo	0	0
Provisiones a Corto Plazo		
Provisión para Demandas y Juicios a Corto Plazo	0	0
Provisión para Contingencias a Corto Plazo	0	0
Otras Provisiones a Corto Plazo	0	0
Otros Pasivos a Corto Plazo		
Ingresos por Clasificar	0	0
Recaudación por Participar	0	0
Otros Pasivos Circulantes	0	0

Universidad Autónoma de Aguascalientes
Estado de Situación Financiera Detallado
Ley de Disciplina Financiera
Informes Trimestrales



Al 31 de Marzo de 2024 y al 31 de Marzo de 2023

Total de Activos Circulantes	2,995,671,105	2,649,978,596	Total de Pasivos Circulantes	368,035,403	212,093,961
ACTIVO NO CIRCULANTE			PASIVO NO CIRCULANTE		
Inversiones Financieras a Largo Plazo	0	0	Cuentas por Pagar a Largo Plazo	0	0
Derechos a Recibir Efectivo o Equivalentes a Largo Plazo	207,570,980	1,110,557	Documentos por Pagar a Largo Plazo	440,120	15,136
Bienes Inmuebles, Infraestructura y Construcciones en Proceso	1,343,321,694	1,278,458,059	Deuda Pública a Largo Plazo	0	0
Bienes Muebles	1,141,882,657	1,134,816,207	Pasivos Diferidos a Largo Plazo	1,899,662	1,899,662
Activos Intangibles	19,487,012	19,543,243	Fondos y Bienes de Terceros en Garantía y/o en Administración a Largo Plazo	75,322	75,322
Depreciación, Deterioro y Amortización Acumulada de Bienes	-932,943,770	-895,832,657	Provisiones a Largo Plazo	1,616,249,692	1,523,217,982
Activos Diferidos	52,366	52,366			
Estimación por Pérdida o Deterioro de Activos no Circulantes	62,209	0			
Otros Activos no Circulantes	0	0			
Total de Activos No Circulantes	1,779,433,148	1,538,147,774	Total de Pasivos No Circulantes	1,618,664,796	1,525,208,101
Total del Activo	4,775,104,253	4,188,126,370	Total del Pasivo	1,986,700,200	1,737,302,063
HACIENDA PÚBLICA/PATRIMONIO					
Hacienda Pública/Patrimonio Contribuido					
Aportaciones	0	0			
Donaciones de Capital	261,929	261,929			
Actualización de la Hacienda Pública/Patrimonio	104,873,000	104,873,000			
Hacienda Pública/Patrimonio Generado					
Resultados del Ejercicio (Ahorro/ Desahorro)	580,293,345	-249,491,215			
Resultados de Ejercicios Anteriores	2,404,614,307	2,896,819,121			
Revalúos	-200,000	-200,000			
Reservas	0	0			
Rectificaciones de Resultados de Ejercicios Anteriores	-301,438,528	-301,438,528			
Exceso o Insuficiencia en la Actualización de la Hacienda Pública/Patrimonio					
Resultado por Posición Monetaria	0	0			
Resultado por Tenencia de Activos no Monetarios	0	0			
Total Hacienda Pública/Patrimonio	2,788,404,054	2,450,824,307			
Total del Pasivo y Hacienda Pública/Patrimonio	4,775,104,253	4,188,126,370			



Mtro. en F. y N. Jorge Silva Robles
Director General Sustituto de Finanzas


Mtra. en C.G. Viridiana de Luna Díaz
Jefe de Departamento de Contabilidad

Universidad Autónoma de Aguascalientes
Informe Analítico de la Deuda Pública y Otros Pasivos
Ley de Disciplina Financiera
Del 1° de Enero al 31 de Marzo de 2024
Informes Trimestrales



Denominación de la Deuda Pública y Otros Pasivos	Saldo al 31 de diciembre de 2023	Disposiciones del Periodo	Amortizaciones del Periodo	Revaluaciones, Reclasificaciones y Otros Ajustes	Saldo Final 2024	Pago de Intereses del Periodo	Pago de Comisiones y demás costos asociados durante el Periodo
Deuda Pública	2,257,317,784	1,163,968,473	1,434,586,057	0	1,986,700,200	0	
Corto Plazo							
Instituciones de Crédito							
Títulos y Valores							
Arrendamientos Financieros							
Largo Plazo							
Instituciones de Crédito							
Títulos y Valores							
Arrendamientos Financieros							
Otros Pasivos	2,257,317,784	1,163,968,473	1,434,586,057	0	1,986,700,200	0	
Total de la Deuda Pública y Otros Pasivos							
Deuda Contingente							
Deuda Contingente 1							
Deuda Contingente 2							
Valor de Instrumentos Bono Cupón Cero 2 (Informativo)							
Instrumento Bono Cupón Cero 1							
Instrumento Bono Cupón Cero 2							


Mtro. en F. y N. Jorge Silva Robles
Director General Sustituto de Finanzas



Mtra. en C.G. Viridiana de Luna Díaz
Jefe de Departamento de Contabilidad

Universidad Autónoma de Aguascalientes
Informe Analítico de Obligaciones Diferentes de Financiamientos Ley de Disciplina Financiera
Del 1° de Enero al 31 de Marzo de 2024
Informes Trimestrales



Denominación de las Obligaciones Diferentes de Financiamiento	Fecha del Contrato	Fecha de inicio de operación del proyecto	Fecha de vencimiento	Monto de la inversión pactado	Plazo pactado	Monto promedio mensual del pago de la contraprestación	Monto promedio mensual del pago de la contraprestación correspondiente al pago de inversión	Monto pagado de la inversión al 31 Marzo del 2024	Monto pagado de la inversión actualizado al 31 de Marzo 2024	Saldo pendiente por pagar de la inversión al 31 Marzo 2024
Asociaciones Público Privadas (APP's)										
Otros Instrumentos										
NO APLICA										
Total de Obligaciones Diferentes de Financiamiento										

Bajo protesta de decir verdad declaramos que los Estados Financieros y sus Notas son razonablemente correctos y responsabilidad del emisor


Mtro. en F. y N. Jorge Silva Robles
Director General Sustituto de Finanzas


Mtra. en C.G. Viridiana de Luna Díaz
Jefe de Departamento de Contabilidad

Universidad Autónoma de Aguascalientes
Balance Presupuestario Ley de Disciplina Financiera
Del 1° de Enero al 31 de Marzo de 2024
Informes Trimestrales



Concepto	Estimado/Aprobado	Devengado	Recaudado/Pagado
A. Ingresos Totales	2,326,946,362	1,003,096,052	1,003,096,052
Ingresos de Libre Disposición	1,222,660,333	651,774,583	651,774,583
Transferencias Federales Etiquetadas	1,104,286,029	351,321,469	351,321,469
Financiamiento Neto	0	0	0
B. Egresos Presupuestarios¹	2,487,076,057	543,449,106	486,359,285
Gasto No Etiquetado (sin incluir Amortización de la Deuda Pública)	1,382,790,028	280,087,620	266,998,103
Gasto Etiquetado (sin incluir Amortización de la Deuda Pública)	1,104,286,029	263,361,486	219,361,182
C. Remanentes del Ejercicio Anterior	179,844,695	241,603,547	241,603,547
Remanentes de Ingresos de Libre Disposición aplicados en el periodo	160,129,695	175,717,789	175,717,789
Remanentes de Transferencias Federales Etiquetadas aplicados en el periodo	19,715,000	65,885,757	65,885,757
I. Balance Presupuestario	19,715,000	701,250,492	758,340,314
II. Balance Presupuestario sin Financiamiento Neto	19,715,000	701,250,492	758,340,314
III. Balance Presupuestario sin Financiamiento Neto y sin Remanentes del Ejercicio Anterior	-160,129,695	459,646,946	516,736,767
E. Intereses, Comisiones y Gastos de la Deuda	0	0	0
Intereses, Comisiones y Gastos de la Deuda con Gasto No Etiquetado	0	0	0
Intereses, Comisiones y Gastos de la Deuda con Gasto Etiquetado	0	0	0
IV. Balance Primario	-160,129,695	459,646,946	516,736,767
F. Financiamiento	19,715,000	65,885,757	65,885,757
Financiamiento con Fuente de Pago de Ingresos de Libre Disposición	0	0	0
Financiamiento con Fuente de Pago de Transferencias Federales Etiquetadas	19,715,000	65,885,757	65,885,757
G. Amortización de la Deuda	19,715,000	65,885,757	65,885,757
Amortización de la Deuda Pública con Gasto No Etiquetado	0	0	0
Amortización de la Deuda Pública con Gasto Etiquetado	19,715,000	65,885,757	65,885,757
A3. Financiamiento Neto	0	0	0
Ingresos de Libre Disposición	1,222,660,333	651,774,583	651,774,583
Financiamiento Neto con Fuente de Pago de Ingresos de Libre Disposición	0	0	0
Financiamiento con Fuente de Pago de Ingresos de Libre Disposición	0	0	0
Amortización de la Deuda Pública con Gasto No Etiquetado	0	0	0
Gasto No Etiquetado (sin incluir Amortización de la Deuda Pública)	1,382,790,028	280,087,620	266,998,103
Remanentes de Ingresos de Libre Disposición aplicados en el periodo	160,129,695	175,717,789	175,717,789
V. Balance Presupuestario de Recursos Disponibles (V = A1 + A3.1 - B1 + C1)	0	547,404,753	560,494,270
VI. Balance Presupuestario de Recursos Disponibles sin Financiamiento Neto (VI = V - A3.1)	0	547,404,753	560,494,270
Transferencias Federales Etiquetadas	1,104,286,029	351,321,469	351,321,469
Financiamiento Neto con Fuente de Pago de Transferencias Federales Etiquetadas	0	0	0
Financiamiento con Fuente de Pago de Transferencias Federales Etiquetadas	0	0	0
Amortización de la Deuda Pública con Gasto Etiquetado	0	0	0
Gasto Etiquetado (sin incluir Amortización de la Deuda Pública)	1,104,286,029	263,361,486	219,361,182
Remanentes de Transferencias Federales Etiquetadas aplicados en el periodo	0	0	0
VII. Balance Presupuestario de Recursos Etiquetados	0	87,959,982	131,960,287
VIII. Balance Presupuestario de Recursos Etiquetados sin Financiamiento Neto	0	87,959,982	131,960,287

Universidad Autónoma de Aguascalientes
Estado Analítico de Ingresos Detallado Detallado - Ley de Disciplina Financiera
Del 1° de Enero al 31 de Marzo de 2024
Informes Trimestrales



Concepto	Ingreso Estimado	Ampliaciones/ (Reducciones)	Modificado	Devengado	Recaudado	Diferencia (e)
Ingresos de Libre Disposición						
Impuestos	0	0	0	0	0	0
Cuotas y Aportaciones de Seguridad Social	0	0	0	0	0	0
Contribuciones de Mejoras	0	0	0	0	0	0
Derechos	0	0	0	0	0	0
Productos	0	0	0	0	0	0
Aprovechamientos	0	0	0	0	0	0
Ingresos por Ventas de Bienes y Servicios	643,850,193	46,160,009	690,010,202	122,962,606	122,962,606	520,887,587
Participaciones	0	0	0	0	0	0
Fondo General de Participaciones	0	0	0	0	0	0
Fondo de Fomento Municipal	0	0	0	0	0	0
Fondo de Fiscalización y Recaudación	0	0	0	0	0	0
Fondo de Compensación	0	0	0	0	0	0
Fondo de Extracción de Hidrocarburos	0	0	0	0	0	0
Impuesto Especial Sobre Producción y Servicios	0	0	0	0	0	0
0.136% de la Recaudación Federal Participable	0	0	0	0	0	0
3.17% Sobre Extracción de Petróleo	0	0	0	0	0	0
Gasolinas y Diésel	0	0	0	0	0	0
Fondo del Impuesto Sobre la Renta	0	0	0	0	0	0
Fondo de Estabilización de los Ingresos de las Entidades Federativas	0	0	0	0	0	0
Incentivos Derivados de la Colaboración Fiscal	0	0	0	0	0	0
Tenencia o Uso de Vehículos	0	0	0	0	0	0
Fondo de Compensación ISAN	0	0	0	0	0	0
Impuesto Sobre Automóviles Nuevos	0	0	0	0	0	0
Fondo de Compensación de Repecos-Intermedios	0	0	0	0	0	0
Otros Incentivos Económicos	0	0	0	0	0	0
Transferencias	578,810,140	62,086,623	640,896,763	213,605,139	213,605,139	365,205,001
Convenios						
Otros Convenios y Subsidios	0	0	0	0	0	0
Otros Ingresos de Libre Disposición						
Participaciones en Ingresos Locales	0	0	0	0	0	0
Otros Ingresos de Libre Disposición	0	0	0	315,206,838	315,206,838	-315,206,838
I. Total de Ingresos de Libre Disposición	1,222,660,333	108,246,632	1,330,906,965	651,774,583	651,774,583	570,885,750
Ingresos Excedentes de Ingresos de Libre Disposición						
Transferencias Federales Etiquetadas						
Aportaciones	0	0	0	0	0	0
Fondo de Aportaciones para la Nómina Educativa y Gasto Operativo	0	0	0	0	0	0
Fondo de Aportaciones para los Servicios de Salud	0	0	0	0	0	0
Fondo de Aportaciones para la Infraestructura Social	0	0	0	0	0	0
Fondo de Aportaciones para el Fortalecimiento de los Municipios y de las Demarcaciones Territoriales del Distrito Federal	0	0	0	0	0	0
Fondo de Aportaciones Múltiples	0	0	0	0	0	0
Fondo de Aportaciones para la Educación Tecnológica y de Adultos	0	0	0	0	0	0
Fondo de Aportaciones para la Seguridad Pública de los Estados y del Distrito Federal	0	0	0	0	0	0
Fondo de Aportaciones para el Fortalecimiento de las Entidades Federativas	0	0	0	0	0	0
Convenios	0	0	0	0	0	0
Convenios de Protección Social en Salud	0	0	0	0	0	0
Convenios de Descentralización	0	0	0	0	0	0

Universidad Autónoma de Aguascalientes
 Estado Analítico de Ingresos Detallado Detallado - Ley de Disciplina Financiera
 Del 1° de Enero al 31 de Marzo de 2024
 Informes Trimestrales



Concepto	Ingreso Estimado	Ampliaciones/ (Reducciones)	Modificado	Devengado	Recaudado	Diferencia (e)
Convenios de Reasignación	0	0	0	0	0	0
Otros Convenios y Subsidios	0	0	0	0	0	0
Fondos Distintos de Aportaciones	0	0	0	0	0	0
Fondo para Entidades Federativas y Municipios Productores de Hidrocarburos	0	0	0	0	0	0
Fondo Minero	0	0	0	0	0	0
Transferencias, Subsidios y Subvenciones, y Pensiones y Jubilaciones	0	0	0	0	0	0
Otras Transferencias Federales Etiquetadas	1,104,286,029	19,827,525	1,124,113,554	351,321,469	351,321,469	752,964,560
II. Total de Transferencias Federales Etiquetadas	1,104,286,029	19,827,525	1,124,113,554	351,321,469	351,321,469	752,964,560
III. Ingresos Derivados de Financiamientos (III = A)	160,129,695	15,588,094	175,717,789	175,717,789	175,717,789	-15,588,094
Ingresos Derivados de Financiamientos	160,129,695	15,588,094	175,717,789	175,717,789	175,717,789	-15,588,094
IV. Total de Ingresos (IV = I + II + III)	2,487,076,057	143,662,251	2,630,738,308	1,178,813,841	1,178,813,841	1,308,262,216
Datos Informativos						
1. Ingresos Derivados de Financiamientos con Fuente de Pago de Ingresos de Libre Disposición						
2. Ingresos Derivados de Financiamientos con Fuente de Pago de Transferencias Federales Etiquetadas						
3. Ingresos Derivados de Financiamientos (3 = 1 + 2)						

Universidad Autónoma de Aguascalientes
 Estado Analítico del Ejercicio del Presupuesto de Egresos Detallado Ley de Disciplina Financiera
 Clasificación por Objeto del Gasto (Capítulo y Concepto)
 Del 1° de Enero al 31 de Marzo de 2024
 Informes Trimestrales



Concepto	Aprobado	Ampliaciones/ (Reducciones)	Modificado	Devengado	Pagado	Subejercicio
GASTO NO ETIQUETADO						
Servicios Personales	815,074,306	-1,024,456,581	-209,382,275	174,536,132	165,736,230	-383,918,407
Remuneraciones al Personal de Carácter Permanente	215,792,429	-471,938,101	-256,145,673	59,248,949	57,974,013	-315,394,622
Remuneraciones al Personal de Carácter Transitorio	0	615,944	615,944	66,058	66,058	549,886
Remuneraciones Adicionales y Especiales	179,222,977	-277,979,540	-98,756,564	43,736,898	36,758,571	-142,493,461
Seguridad Social	94,646,170	-138,198,752	-43,552,582	2,215,813	2,195,667	-45,768,394
Otras Prestaciones Sociales y Económicas	288,950,857	-68,561,998	220,388,860	62,060,359	61,603,457	158,328,501
Previsiones	3,000,000	-4,009,638	-1,009,639	0	0	-1,009,639
Pago de Estímulos a Servidores Públicos	33,461,874	-64,384,496	-30,922,622	7,208,056.25	7,138,465.58	-38,130,678
Materiales y Suministros	109,586,067	-13,521,407	96,064,660	9,427,438	8,234,128	86,637,223
Material de Administración, Emisión de Documentos y Artículos Oficiales	22,978,918	4,005,498	26,984,416	822,086	628,042	26,162,330
Alimentos y Utensilios	7,070,661	1,794,593	8,865,254	1,615,448	1,369,251	7,249,806
Materias Primas y Materiales de Producción y Comercialización	29,719,092	-18,768,802	10,950,290	2,001,901	1,905,068	8,948,388
Materiales y Artículos de Construcción y de Reparación	7,999,058	31,643	8,030,701	640,250	504,938	7,390,451
Productos Químicos, Farmacéuticos y de Laboratorio	17,970,239	-417,639	17,552,600	2,101,831	1,752,012	15,450,769
Combustibles, Lubricantes y Aditivos	6,809,096	-364,246	6,444,850	1,043,706	1,027,045	5,401,144
Vestuario, Blancos, Prendas de Protección y Artículos Deportivos	12,622,000	-127,231	12,494,769	167,716	163,851	12,327,053
Materiales y Suministros para Seguridad	0	0	0	0	0	0
Herramientas, Refacciones y Accesorios Menores	4,417,003	324,779	4,741,782	1,034,500	883,922	3,707,281
Servicios Generales	189,651,544	42,590,122	232,241,666	23,550,209	22,576,047	208,691,457
Servicios Básicos	18,341,240	-5,342,830	12,998,410	2,005,285	1,944,013	10,993,125
Servicios de Arrendamiento	14,439,381	168,871	14,608,252	2,223,511	2,093,495	12,384,741
Servicios Profesionales, Científicos, Técnicos y Otros Servicios	33,148,565	14,812,779	47,961,344	2,340,946	2,284,565	45,620,398
Servicios Financieros, Bancarios y Comerciales	17,308,374	-9,617,706	7,690,668	2,113,878	2,095,473	5,576,790
Servicios de Instalación, Reparación, Mantenimiento y Conservación	52,092,189	42,345,225	94,437,414	9,172,176	8,667,842	85,265,237
Servicios de Comunicación Social y Publicidad	3,004,741	-3,224,582	-219,841	243,759	221,460	-463,600
Servicio de Traslado y Viáticos	13,015,074	-462,316	12,552,758	213,505	148,273	12,339,253
Servicios Oficiales	5,650,431	713,117	6,363,548	385,952	344,760	5,977,597
Otros Servicios Generales	32,651,549	3,197,565	35,849,114	4,851,198	4,776,166	30,997,917
Transferencias, Asignaciones, Subsidios y Otras Ayudas	68,908,736	16,056,887	84,965,623	17,594,544	15,475,698	67,371,078
Transferencias Internas Y Asignaciones Al Sector Público	12,209	-4,385	7,824	0	0	7,824
Transferencias Al Resto Del Sector Público	0	0	0	0	0	0
Subsidios y Subvenciones	0	0	0	0	0	0
Ayudas Sociales	49,219,935	3,548,738	52,768,673	5,082,011	4,982,084	47,686,662
Pensiones y Jubilaciones	0	0	0	0	0	0
Transferencias a Fideicomisos, Mandatos y Otros Análogos	19,676,592	12,512,534	32,189,126	12,512,533	10,493,614	19,676,593
Transferencias a La Seguridad Social	0	0	0	0	0	0
Donativos	0	0	0	0	0	0
Transferencias al Exterior	0	0	0	0	0	0
Bienes Muebles, Tangibles e Intangibles	18,546,375	15,237,404	33,783,779	7,166,088	7,166,088	26,617,691
Mobiliario y Equipo de Administración	13,693,350	20,258,172	33,951,522	6,779,835	6,779,835	27,171,688
Mobiliario y Equipo Educativo y Recreativo	3,581,319	-3,254,891	326,428	289,596	289,596	36,832
Equipo e Instrumental Médico y de Laboratorio	271,706	-1,363,191	-1,091,485	96,657	96,657	-1,188,142
Vehículos y Equipo de Transporte	1,000,000	-999,999	1	0	0	1
Equipo de Defensa y Seguridad	0	0	0	0	0	0
Maquinaria, Otros Equipos y Herramientas	0	652,313	652,313	0	0	652,313
Activos Biológicos	0	0	0	0	0	0
Bienes Inmuebles	0	0	0	0	0	0
Activos Intangibles	0	-55,000	-55,000	0	0	-55,000

Universidad Autónoma de Aguascalientes
 Estado Analítico del Ejercicio del Presupuesto de Egresos Detallado Ley de Disciplina Financiera
 Clasificación por Objeto del Gasto (Capítulo y Concepto)
 Del 1° de Enero al 31 de Marzo de 2024
 Informes Trimestrales



Concepto	Aprobado	Ampliaciones/ (Reducciones)	Modificado	Devengado	Pagado	Subejercicio
Inversión Pública	93,130,848	-19,436,756	73,694,092	8,304,707	8,301,410	65,389,385
Obra Pública en Bienes de Dominio Público	0	0	0	0	0	0
Obra Pública en Bienes Públicos	93,130,848	-19,436,756	73,694,092	8,304,707	8,301,410	65,389,385
Proyectos Productivos y Acciones de Fomento	0	0	0	0	0	0
Inversiones Financieras y Otras Provisiones	57,833,152	968,209	58,801,361	0	0	58,801,361
Inversiones Para el Fomento de Actividades Productivas	0	0	0	0	0	0
Acciones y Participaciones del Capital	0	0	0	0	0	0
Compra de Títulos y Valores	0	0	0	0	0	0
Concesión de Prestamos	0	0	0	0	0	0
Inversiones en Fideicomisos Mandatos y Otros Análogos	57,833,152	968,209	58,801,361	0	0	58,801,361
Otras Inversiones Financieras	11,400,000	991,470	12,391,470	0	0	12,391,470
Provisiones Para Contingencias y Otras Erogaciones Especiales	11,400,000	991,470	12,391,470	0	0	12,391,470
						0
Participaciones y Aportaciones	0	0	0	0	0	0
Participaciones	0	0	0	0	0	0
Aportaciones	0	0	0	0	0	0
Convenios	0	0	0	0	0	0
Deuda Pública	18,659,000	1,119,349	19,778,349	39,508,502	39,508,502	-19,730,153
Amortización de la Deuda Pública	0	0	0	0	0	0
Intereses de la Deuda Pública	0	0	0	0	0	0
Comisiones de la Deuda Pública	0	0	0	0	0	0
Gastos de la Deuda Pública	0	0	0	0	0	0
Costo por Coberturas	0	0	0	0	0	0
Apoyos Financieros	0	0	0	0	0	0
Adeudos de Ejercicios Fiscales Anteriores (Adefas)	18,659,000	1,119,349	19,778,349	39,508,502	39,508,502	-19,730,153
TOTAL DEL GASTO NO ETIQUETADO	1,382,790,028	-980,451,304	402,338,724	280,087,620	266,998,103	122,251,105
GASTO ETIQUETADO						
Servicios Personales	1,030,184,605	1,022,981,735	2,053,166,340	190,957,951	147,014,505	1,862,208,390
Remuneraciones al Personal de Carácter Permanente	420,043,996	408,061,034	828,105,030	65,881,138	52,596,177	762,223,892
Remuneraciones al Personal de Carácter Transitorio	0	0	0	0	0	0
Remuneraciones Adicionales y Especiales	269,789,934	261,743,267	531,533,201	53,801,549	23,422,750	477,731,652
Seguridad Social	147,162,779	212,428,959	359,591,738	38,853,219	38,853,219	320,738,519
Otras Prestaciones Sociales y Económicas	141,500,972	106,890,912	248,391,884	27,272,498	27,165,619	221,119,386
Previsiones	3,000,000	0	3,000,000	0	0	3,000,000
Pago de Estímulos a Servidores Públicos	48,686,924	33,857,563	82,544,487	5,149,546.69	4,976,740	77,394,940
Materiales y Suministros	2,188,310	6,313,144	8,501,454	292,051	284,509	8,209,403
Material de Administración, Emisión de Documentos y Artículos Oficiales	799,691	3,518,692	4,318,383	17,513	17,513	4,300,870
Alimentos y Utensilios	15,404	33,714	49,118	0	0	49,118
Materias Primas y Materiales de Producción y Comercialización	0	0	0	0	0	0
Materiales y Artículos de Construcción y de Reparación	415,645	18,017	433,662	0	0	433,662
Productos Químicos, Farmacéuticos y de Laboratorio	6,632	594,504	601,136	22,585	15,042	578,552
Combustibles, Lubricantes y Aditivos	550,000	79,492	629,492	0	0	629,492
Vestuario, Blancos, Prendas de Protección y Artículos Deportivos	0	613,285	613,285	249,807	249,807	363,478
Materiales y Suministros para Seguridad	0	0	0	0	0	0
Herramientas, Refacciones y Accesorios Menores	400,938	1,455,439	1,856,377	2,146	2,146	1,854,231

Universidad Autónoma de Aguascalientes
 Estado Analítico del Ejercicio del Presupuesto de Egresos Detallado Ley de Disciplina Financiera
 Clasificación por Objeto del Gasto (Capítulo y Concepto)
 Del 1° de Enero al 31 de Marzo de 2024
 Informes Trimestrales



Concepto	Aprobado	Ampliaciones/ (Reducciones)	Modificado	Devengado	Pagado	Subejercicio
Servicios Generales	14,638,866	16,417,431	31,056,297	3,253,347	3,204,031	27,802,950
Servicios Básicos	4,905,395	5,594,498	10,499,893	3,195,514	3,146,198	7,304,379
Servicios de Arrendamiento	1,000,000	86,503	1,086,503	0	0	1,086,503
Servicios Profesionales, Científicos, Técnicos y Otros Servicios	1,860,959	439,618	2,300,577	11,472	11,472	2,289,104
Servicios Financieros, Bancarios y Comerciales	1,524,211	7,790,809	9,315,020	17,670	17,670	9,297,350
Servicios de Instalación, Reparación, Mantenimiento y Conservación	1,065,864	176,840	1,242,704	0	0	1,242,704
Servicios de Comunicación Social y Publicidad	3,864,005	0	3,864,005	0	0	3,864,005
Servicio de Traslado y Viáticos	389,049	1,448,874	1,837,923	28,690	28,690	1,809,232
Servicios Oficiales	24,000	170,431	194,431	0	0	194,431
Otros Servicios Generales	5,383	709,858	715,241	0	0	715,241
Transferencias, Asignaciones, Subsidios y Otras Ayudas	1,440,135	1,628,111	3,068,246	0	0	3,068,246
Transferencias Internas Y Asignaciones Al Sector Público	0	0	0	0	0	0
Transferencias Al Resto Del Sector Público	0	0	0	0	0	0
Subsidios y Subvenciones	0	0	0	0	0	0
Ayudas Sociales	1,440,135	1,628,111	3,068,246	0	0	3,068,246
Pensiones y Jubilaciones	0	0	0	0	0	0
Transferencias a Fideicomisos, Mandatos y Otros Análogos	0	0	0	0	0	0
Transferencias a La Seguridad Social	0	0	0	0	0	0
Donativos	0	0	0	0	0	0
Transferencias al Exterior	0	0	0	0	0	0
Bienes Muebles, Tangibles e Intangibles	7,757,873	2,851,706	10,609,579	67,732	67,732	10,541,847
Mobiliario y Equipo de Administración	5,533,134	1,776,539	7,309,673	67,732	67,732	7,241,941
Mobiliario y Equipo Educacional y Recreativo	3,460	191,386	194,846	0	0	194,846
Equipo e Instrumental Médico y de Laboratorio	2,165,435	619,295	2,784,730	0	0	2,784,730
Vehículos y Equipo de Transporte	0	0	0	0	0	0
Equipo de Defensa y Seguridad	0	0	0	0	0	0
Maquinaria, Otros Equipos y Herramientas	844	88,292	89,136	0	0	89,136
Activos Biológicos	0	0	0	0	0	0
Bienes Inmuebles	0	0	0	0	0	0
Activos Intangibles	55,000	176,194	231,194	0	0	231,194
Inversión Pública	28,361,240	8,020,516	36,381,756	2,904,648	2,904,648	33,477,108
Obra Pública en Bienes de Dominio Público	0	0	0	0	0	0
Obra Pública en Bienes Públicos	28,361,240	8,020,516	36,381,756	2,904,648	2,904,648	33,477,108
Proyectos Productivos y Acciones de Fomento	0	0	0	0	0	0
Inversiones Financieras y Otras Provisiones	0	0	0	0	0	0
Inversiones Para el Fomento de Actividades Productivas	0	0	0	0	0	0
Acciones y Participaciones del Capital	0	0	0	0	0	0
Compra de Títulos y Valores	0	0	0	0	0	0
Concesión de Prestamos	0	0	0	0	0	0
Inversiones en Fideicomisos Mandatos y Otros Análogos	0	0	0	0	0	0
Otras Inversiones Financieras	0	0	0	0	0	0
Provisiones Para Contingencias y Otras Erogaciones Especiales	0	0	0	0	0	0
Participaciones y Aportaciones	0	0	0	0	0	0
Participaciones	0	0	0	0	0	0
Aportaciones	0	0	0	0	0	0
Convenios	0	0	0	0	0	0

Universidad Autónoma de Aguascalientes
 Estado Analítico del Ejercicio del Presupuesto de Egresos Detallado Ley de Disciplina Financiera
 Clasificación por Objeto del Gasto (Capítulo y Concepto)
 Del 1° de Enero al 31 de Marzo de 2024
 Informes Trimestrales



Concepto	Aprobado	Ampliaciones/ (Reducciones)	Modificado	Devengado	Pagado	Subejercicio
Deuda Publica	19,715,000	65,900,911	85,615,911	65,885,757	65,885,757	19,730,153
Amortización de la Deuda Publica	0	0	0	0	0	0
Intereses de la Deuda Publica	0	0	0	0	0	0
Comisiones de la Deuda Publica	0	0	0	0	0	0
Gastos de la Deuda Publica	0	0	0	0	0	0
Costo por Coberturas	0	0	0	0	0	0
Apoyos Financieros	0	0	0	0	0	0
Adeudos de Ejercicios Fiscales Anteriores (Adefas)	19,715,000	65,900,911	85,615,911	65,885,757	65,885,757	19,730,153
TOTAL DE GASTO ETIQUETADO	1,104,286,029	1,124,113,554	2,228,399,583	263,361,486	219,361,182	1,965,038,097
TOTAL DE GASTO	2,487,076,057	143,662,251	2,630,738,308	543,449,106	486,359,285	2,087,289,202

Universidad Autónoma de Aguascalientes
Estado Analítico del Ejercicio del Presupuesto de Egresos Detallado Ley de Disciplina Financiera
Clasificación Administrativa
Del 1° de Enero al 31 de Marzo de 2024
Informes Trimestrales



Concepto del Gasto	Aprobado	Ampliaciones/ Reducciones	Modificado	Devengado	Pagado	Subejercicio
GASTO NO ETIQUETADO						
Poder Ejecutivo	0	0	0	0	0	0
Poder Legislativo	0	0	0	0	0	0
Poder Judicial	0	0	0	0	0	0
Órganos Autónomos	0	0	0	0	0	0
Universidad Autónoma de Aguascalientes	1,382,790,028	-980,451,304	402,338,724	280,087,620	266,998,103	122,251,105
GASTO ETIQUETADO						
Poder Ejecutivo	0	0	0	0	0	0
Poder Legislativo	0	0	0	0	0	0
Poder Judicial	0	0	0	0	0	0
Órganos Autónomos	0	0	0	0	0	0
Universidad Autónoma de Aguascalientes	1,104,286,029	1,124,113,554	2,228,399,583	263,361,486	219,361,182	1,965,038,097
Total del gasto	2,487,076,057	143,662,251	2,630,738,308	543,449,106	486,359,285	2,087,289,202

Universidad Autónoma de Aguascalientes
 Estado Analtico del Ejercicio del Presupuesto de Egresos Detallado Ley de Disciplina Financiera
 Clasificación Funcional
 Del 1° de Enero al 31 de Marzo de 2024
 Informes Trimestrales



Concepto del Gasto	Aprobado	Ampliaciones/ Reducciones	Modificado	Devengado	Pagado	Subejercicio
GASTO NO ETIQUETADO						
Gobierno						
Legislación	0	0	0	0	0	0
Justicia	0	0	0	0	0	0
Coordinación de la Política del Gobierno	0	0	0	0	0	0
Relaciones Exteriores	0	0	0	0	0	0
Asuntos Financieros y Hacendarios	0	0	0	0	0	0
Seguridad Nacional	0	0	0	0	0	0
Asuntos de Orden Publico y de Seguridad Interior	0	0	0	0	0	0
Otros Servicios Generales	0	0	0	0	0	0
Desarrollo Social						
Protección Ambiental	0	0	0	0	0	0
Vivienda y Servicios a la Comunidad	0	0	0	0	0	0
Salud	0	0	0	0	0	0
Recreación, Cultura y Otras Manifestaciones Sociales	0	0	0	0	0	0
Educación	1,364,131,028	-981,570,653	382,560,375	240,579,117	227,489,600	141,981,258
Protección Social	0	0	0	0	0	0
Otros Asuntos Sociales	0	0	0	0	0	0
Desarrollo Económico						
Asuntos Económicos, Comerciales y Laborales en General	0	0	0	0	0	0
Agropecuaria, Silvicultura, Pesca y Caza	0	0	0	0	0	0
Combustibles y Energía	0	0	0	0	0	0
Minería, Manufacturas y Construcción	0	0	0	0	0	0
Transporte	0	0	0	0	0	0
Comunicaciones	0	0	0	0	0	0
Turismo	0	0	0	0	0	0
Ciencia, Tecnología e Innovación	0	0	0	0	0	0
Otras Industrias y Otros Asuntos Económicos	0	0	0	0	0	0
Otras No Clasificadas en Funciones Anteriores						
Transacciones de la Deuda Publica / Costo Financiero de la Deuda	0	0	0	0	0	0
Transferencias, Participaciones y Aportaciones entre Diferentes Niveles y Ordenes	0	0	0	0	0	0
de Gobierno						
Saneamiento del Sistema Financiero	0	0	0	0	0	0
Adeudos de Ejercicios Fiscales Anteriores	18,659,000	1,119,349	19,778,349	39,508,502	39,508,502	-19,730,153
GASTO ETIQUETADO						
Gobierno						
Legislación	0	0	0	0	0	0
Justicia	0	0	0	0	0	0
Coordinación de la Política del Gobierno	0	0	0	0	0	0
Relaciones Exteriores	0	0	0	0	0	0
Asuntos Financieros y Hacendarios	0	0	0	0	0	0
Seguridad Nacional	0	0	0	0	0	0
Asuntos de Orden Publico y de Seguridad Interior	0	0	0	0	0	0
Otros Servicios Generales	0	0	0	0	0	0
Desarrollo Social						
Protección Ambiental	0	0	0	0	0	0
Vivienda y Servicios a la Comunidad	0	0	0	0	0	0
Salud	0	0	0	0	0	0
Recreación, Cultura y Otras Manifestaciones Sociales	0	0	0	0	0	0
Educación	1,084,571,029	1,058,212,644	2,142,783,673	197,475,729	153,475,425	1,945,307,944
Protección Social	0	0	0	0	0	0
Otros Asuntos Sociales	0	0	0	0	0	0
Desarrollo Económico						
Asuntos Económicos, Comerciales y Laborales en General	0	0	0	0	0	0
Agropecuaria, Silvicultura, Pesca y Caza	0	0	0	0	0	0
Combustibles y Energía	0	0	0	0	0	0
Minería, Manufacturas y Construcción	0	0	0	0	0	0
Transporte	0	0	0	0	0	0
Comunicaciones	0	0	0	0	0	0
Turismo	0	0	0	0	0	0
Ciencia, Tecnología e Innovación	0	0	0	0	0	0
Otras Industrias y Otros Asuntos Económicos	0	0	0	0	0	0
Otras No Clasificadas en Funciones Anteriores						
Transacciones de la Deuda Publica / Costo Financiero de la Deuda	0	0	0	0	0	0
Transferencias, Participaciones y Aportaciones entre Diferentes Niveles y Ordenes c	0	0	0	0	0	0
Saneamiento del Sistema Financiero	0	0	0	0	0	0
Adeudos de Ejercicios Fiscales Anteriores	19,715,000	65,900,911	85,615,911	65,885,757	65,885,757	19,730,153
Total del Gasto	2,487,076,057	143,662,251	2,630,738,308	543,449,106	486,359,285	2,087,289,202

Estado Analítico del Ejercicio del Presupuesto de Egresos Detallado Servicios Personales por Categoría Ley de Disciplina Financiera

Universidad Autónoma de Aguascalientes

Del 1° de Enero al 31 de Marzo de 2024

Informes Trimestrales



Concepto del Gasto	Aprobado	Ampliaciones/ Reducciones	Modificado	Devengado	Pagado	Subejercicio
I. Gasto No Etiquetado	815,074,306	-1,024,456,581	-209,382,275	174,536,132	165,736,230	-383,918,407
Personal Administrativo y de Servicio Público	815,074,306	-1,024,456,581	-209,382,275	174,536,132	165,736,230	-383,918,407
Magisterio						
Servicios de Salud						
Personal Administrativo						
Personal Médico, Paramédico y afín						
Seguridad Pública						
Gastos asociados a la implementación de nuevas leyes federales o reformas a las mismas						
Sentencias laborales definitivas						
II. Gasto Etiquetado	1,030,184,605	1,022,981,735	2,053,166,340	190,957,951	147,014,505	1,862,208,390
Personal Administrativo y de Servicio Público	1,030,184,605	1,022,981,735	2,053,166,340	190,957,951	147,014,505	1,862,208,390
Magisterio						
Servicios de Salud						
Personal Administrativo						
Personal Médico, Paramédico y afín						
Seguridad Pública						
Gastos asociados a la implementación de nuevas leyes federales o reformas a las mismas						
Sentencias laborales definitivas						
III. Total del Gasto en Servicios Personales	1,845,258,911	-1,474,846	1,843,784,065	365,494,082	312,750,735	1,478,289,982

a) NOTAS DE DESGLOSE

I) Notas al Estado de Situación Financiera

Activo

Efectivo y Equivalentes.

- Este rubro se integra por los montos de efectivo en caja y equivalentes de efectivo, representados principalmente por los ingresos de Inversiones temporales (hasta 3 meses), cuentas que a continuación se detallan:



Universidad Autónoma de Aguascalientes
Notas de Desglose
Al 31 de Marzo 2024
FLUJO DE EFECTIVO

FLUJO DE EFECTIVO

Concepto	Saldo Inicial	Saldo Final	Flujo del periodo
Efectivo y Equivalentes			
Efectivo y equivalentes	2,357,503,134	2,672,132,835	314,629,701
Efectivo	776,634	951,570	174,935
Bancos/tesorería	582,722,708	655,854,302	73,131,594
Bancos/dependencias y otros	0	0	0
Inversiones temporales (hasta 3 meses)	1,774,003,791	2,015,326,964	241,323,173
Fondos con afectación específica	0	0	0
Depósitos de fondos de terceros en garantía y/o administración	0	0	0
Otros efectivos y equivalentes	0	0	0



CUENTAS POR COBRAR A CORTO PLAZO

Descripción	2024	2023	2022	2021	2020
Cuentas por cobrar a cortos plazo	169,681	708,264	2,722,197	925,167	1,212,359.03

POR TIPO DE CONTRIBUCIÓN

INGRESOS POR RECUPERAR A CORTO PLAZO

Descripción	2024	2023	2022	2021	2020
Ingresos por Recuperar a Corto Plazo	152,690	152,690	-382,135	-382,135	45,070

INVERSIONES TEMPORALES (HASTA 3 MESES)

Descripción	Importe
BBVA BANCOMER, S.A.	113,295,106
INV BBVA 0115882338 INVERSION DE VALORES	7,776
INV BBVA 0116047858 INVERSIONES APOYO A ESTUDIANTES (2108136882)	28,772,283
INV BBVA 021008558515 FONDO DE ESTABILIZACION Y CONTINGENCIA	49,305,537
INV BBVA 2056612423 PASIVOS CONTINGENTES	35,209,509
BANCO SANTANDER, S.A.	1,823,301,254
CTA. 65501873871 LIBRERIA UNIVERSITARIA	7,006,369
INV SANTANDER 44592755 PRODEP 2016	11,594,837
INV SANTANDER 65507504667 INVERSIONES FONDO DE PENSIONES	1,639,993,899
INV SANTANDER PRODEP 2019 INVERSIONES	-130,977
INV SANTANDER 18000128178 INVERSIONES SERVICIOS CONCESIONADOS	16,658,935
INV SANTANDER 18000160411 FONDO DE INVERSIÓN PRODUCTIVA 2021-2022	70,177,721
INV SANTANDER 18000185411 ADMINISTRACIÓN DE PENSIONES Y JUBILACIONES	11,524,908
INV SANTANDER 18000201478 PROPIOS 2022	3,360,667
INV SANTANDER 65502432056 POSTA Z	4,418,086
INV SANTANDER 65500704022 CREDITO EDUCATIVO (67-50070402-2)	7,001,280
INV SANTANDER 65500705076 CREDITO EDUCATIVO (67-50070507-6)	4,820,980
INV SANTANDER 18000067304 PRESTAMOS PERSONALES (80-15000557-0)	44,306,219
INV SANTANDER 18000253129 FONDO DE INVERSIÓN PRODUCTIVA 2023 (80-15133234-1)	2,568,330
HSBC, MEXICO S.A.	78,730,604
INV HSBC 04063611610 FONDO DE APOYO A LA INVESTIGACION (1050025)	78,730,604

Derechos a recibir efectivo y equivalentes.

2. Este rubro representa el monto de los derechos de cobro por diferentes conceptos, que serán exigibles en un plazo menor o igual a doce meses.



Universidad Autónoma de Aguascalientes
Notas de Desglose
Al 31 de Marzo 2024
DERECHOS A RECIBIR EFECTIVO EQUIVALENTES POR VENCIMIENTO

Descripción	Importe	A 90 días	A 180 días	A 365 días	+ 365 días
Derechos a recibir efectivo o equivalentes	104,444,223			1,145,321	103,298,902
Deudores diversos	67,867,436				67,867,436
Deudores diversos por nomina	30,952,990				30,952,990
Deudores diversos por servicios basicos	4,207,827				4,207,827
Fondos especificos	46,635				46,635
Impuestos y contribuciones	443,216				443,216
Gastos por comprobar	1,145,321			1,145,321	
Clientes	-223,698				-223,698
Monedero electronico	4,497				4,497

DEUDORES POR ANTICIPOS DE LA TESORERIA A CORTO PLAZO

Descripción	Importe	A 90 días	A 180 días	A 365 días	+ 365 días
Deudores por Anticipos de la Tesorería A Corto Plazo	506,000			506,000	
Fondos revolventes	506,000			506,000	

PRÉSTAMOS OTORGADOS A CORTO PLAZO

Descripción	Importe	A 90 días	A 180 días	A 365 días	+ 365 días
Prestamos otorgados a corto plazo	61,067,426			61,067,426	
Creditos educativos y prestamos personales	45,578,517			45,578,517	
Intereses por prestamo personal	15,488,910			15,488,910	

OTROS DERECHOS A RECIBIR EFECTIVO O EQUIVALENTES A CORTO PLAZO

Descripción	Importe	A 90 días	A 180 días	A 365 días	+ 365 días
CONTRIBUCIONES POR RECUPERAR A CORTO PLAZO	2,654,871			2,628,271	
Subsidio al empleo	44,938			44,938	
Subsidio al empleo lista de raya	0			0	
Deudores por libros en consignación	1,304,673			1,304,673	
Subsidio por incapacidad	851,384			851,384	
Deudores por libros en consignación internas	427,276			427,276	
Deudores por depositos en garantia	24,500			24,500	
Ingresos por devengar pruebas COVID	2,100			2,100	




Primer Trimestre 2024
Universidad Autónoma de Aguascalientes
Página | 3

3. Se muestran los derechos a recibir bienes y servicios, siendo la cuenta de anticipo a proveedores por adquisición de bienes y prestación de servicios a corto plazo la que tiene afectación.

DERECHOS A RECIBIR BIENES O SERVICIOS

Descripción	Importe	A 90 días	A 180 días	A 365 días	+ 365 días
Derechos A Recibir Bienes o Servicios	2,902,600			2,902,600	
Anticipo a proveedores por adquisición de bienes y prestación de servicios a corto plazo	2,902,600			2,902,600	
Anticipo a proveedores por adquisición de bienes inmuebles y muebles a corto plazo	0			0	
Anticipo a proveedores por adquisición de bienes intangibles a corto plazo	0			0	
Anticipo a contratistas por obras públicas a corto plazo	0			0	
Otros derechos a recibir bienes o servicios a corto plazo	0			0	

Bienes Disponibles para su Transformación o Consumo (inventarios)

4. Este rubro no se muestra dentro de los estados financieros, derivado a que la Institución no maneja algún bien disponible para su transformación o su consumo.
5. En este rubro la cuenta principal es Materiales de administración, emisión de documentos y artículos oficiales. Ya que la Institución cuenta con un almacén de materiales, útiles y quipos menores de oficina.



Universidad Autónoma de Aguascalientes

Notas de Desglose

Al 31 de Marzo 2024

BIENES DISPONIBLES PARA SU TRANSFORMACIÓN ESTIMACIONES Y DETERIOROS

ALMACENES

Descripción	Importe	Método
Almacenes	1,788,634	
Almacen de materiales y suministros de consumo	0	
Alimentos y utensilios	189,932	
Materiales y artículos de construcción y reparación	-6,420	
Productos químicos, farmacéuticos y de laboratorio	149,947	
Vestuario, blancos, prendas de protección y artículos deportivos	11,310	
Herramientas, refacciones y accesorios menores para consumo	-30,097	
Materiales de administración, emisión de documentos y artículos oficiales	1,473,962	

Primer Trimestre 2024
Universidad Autónoma de Aguascalientes

Inversiones Financieras

Se detallan las Inversiones Temporales (hasta 3 meses) y las Inversiones a Corto Plazo que generó la Institución durante el primer trimestre del 2024.



Universidad Autónoma de Aguascalientes

Al 31 de Marzo 2024

Notas de Desglose

FONDOS CON AFECTACIÓN ESPECÍFICA
E INVERSIONES FINANCIERAS

INVERSIONES TEMPORALES (HASTA 3 MESES)	
Descripción	Importe
BBVA BANCOMER, S.A.	113,295,106
INV BBVA 0115882338 INVERSION DE VALORES	7,776
INV BBVA 0116047858 INVERSIONES APOYO A ESTUDIANTES (2108136882)	28,772,283
INV BBVA 021008558515 FONDO DE ESTABILIZACION Y CONTINGENCIA	49,305,537
INV BBVA 2056612423 PASIVOS CONTINGENTES	35,209,509
BANCO SANTANDER, S.A.	1,823,301,254
CTA 65501873871 LIBRERIA UNIVERSITARIA	7,006,369
INV SANTANDER 44592755 PRODEP 2016	11,594,837
INV SANTANDER 65507504667 INVERSIONES FONDO DE PENSIONES	1,639,993,899
INV SANTANDER PRODEP 2019 INVERSIONES	-130,977
INV SANTANDER 18000128178 INVERSIONES SERVICIOS CONCESIONADOS	16,658,935
INV SANTANDER 18000160411 FONDO DE INVERSIÓN PRODUCTIVA 2021-2022	70,177,721
INV SANTANDER 18000185411 ADMINISTRACIÓN DE PENSIONES Y JUBILACIONES	11,524,908
INV SANTANDER 18000201478 PROPIOS 2022	3,360,667
INV SANTANDER 65502432056 POSTA Z	4,418,086
INV SANTANDER 65500704022 CREDITO EDUCATIVO (67-50070402-2)	7,001,280
INV SANTANDER 65500705076 CREDITO EDUCATIVO (67-50070507-6)	4,820,980
INV SANTANDER 18000067304 PRESTAMOS PERSONALES (80-15000557-0)	44,306,219
INV SANTANDER 18000253129 FONDO DE INVERSIÓN PRODUCTIVA 2023 (80-15133234-)	2,568,330
HSBC, MEXICO S.A.	78,730,604
INV HSBC 04063611610 FONDO DE APOYO A LA INVESTIGACION (1050025)	78,730,604

FONDOS CON AFECTACIÓN ESPECÍFICA E INVERSIONES FINANCIERAS

FONDOS CON AFECTACIÓN ESPECÍFICA	
Descripción	Importe
	0

FONDOS CON AFECTACIÓN ESPECÍFICA E INVERSIONES FINANCIERAS

INVERSIONES FINANCIERAS DE CORTO PLAZO	
NOMBRE DE LA CUENTA	Importe
ACTINVER CASA DE BOLSA, S.A. DE C.V.	4,609,461
INV ACTINVER 38797237 FONDO DE AHORRO ADVO (3879723)	3,062,867
INV ACTINVER 38797156 FONDO DE AHORRO DOCENTE (3879715)	1,546,594
PUNTO CASA DE BOLSA, SA DE CV	209,960
INV PUNTO 01049784 FONDO INV. PRODUCTIVA 2021-2022 (104978)	187,963
INV PUNTO 01049784 FONDO APOYO A LA INVESTIGACION (104978)	21,997
BURSAMETRICA CASA DE BOLSA, SA DE CV	20,082,868
INV BURSAMETRICA 18000160411 FONDO DE INVERSIÓN PRODUCTIVA 2021-2022 (101)	20,082,868
BANCO COVALTO, SA DE CV	138,231,105
INV COVALTO 119294864 FIDEICOMISO F001	32,832,789
INV COVALTO ONE23CB23 ADMINISTRACIÓN DE PENSIONES Y JUBILACIONES	105,398,316
CI CASA DE BOLSA, SA DE CV	30,484
INV CI 8550000001 CI CASA DE BOLSA, SA DE CV	30,484
BANCO SANTANDER, S.A.	0
INV SANTANDER 18000067304 PRLV PRESTAMOS PERSONALES	0
INV SANTANDER 65500704022 PMORAL CREDITO EDUCATIVO	0
INV SANTANDER 65500705076 PMORAL CREDITO EDUCATIVO	0

FONDOS CON AFECTACIÓN ESPECÍFICA E INVERSIONES FINANCIERAS

INVERSIONES A LARGO PLAZO	
NOMBRE DE LA CUENTA	Importe
	0

6. La Institución no cuenta con este rubro de Fideicomisos, mandatos y contratos análogos.



Universidad Autónoma de Aguascalientes
Notas de Desglose
Al 31 de Marzo 2024
INVERSIONES FINANCIERAS DE FIDEICOMISOS

FIDEICOMISOS, MANDATOS Y CONTRATOS ANÁLOGOS

Cuenta	Importe	Tipo
Transferencias A Fideicomisos, Mandatos y Contratos Análogos	0	

7. La Institución no cuenta con Participaciones y Aportaciones de Capital.



Universidad Autónoma de Aguascalientes
Notas de Desglose
Al 31 de Marzo 2024
PARTICIPACIONES Y APORTACIONES DE CAPITAL

PARTICIPACIONES Y APORTACIONES DE CAPITAL		
Concepto	Importe	Tipo
Participaciones y Aportaciones	0	

Bienes Muebles, Inmuebles e Intangibles

8. Las erogaciones por concepto de bienes inmuebles, infraestructura y construcciones en proceso y bienes muebles que corresponden al patrimonio de la Institución, se registran a su costo de adquisición y/o construcción en base a las estimaciones enviadas por los contratistas. A continuación, se muestran su valor. El método de depreciación es de acuerdo a la vida útil y el porcentaje se calcula por año.



Universidad Autónoma de Aguascalientes
Notas de Desglose
Al 31 de Marzo 2024
BIENES MUEBLES E INMUEBLES

BIENES INMUEBLES, INFRAESTRUCTURA Y CONSTRUCCIONES EN PROCESO

Concepto	Saldo Final
Bienes Inmuebles, Infraestructura y Construcciones	1,343,321,694
Terrenos	111,969,959
Edificios No Habitacionales / No Residenciales	874,669,011
Infraestructura	0
Construcciones En Proceso En Bienes De Dominio Público	0
Construcciones En Proceso En Bienes Propios	356,682,725
Otros Bienes Inmuebles	0

BIENES MUEBLES

Concepto	Saldo Final
Bienes Muebles	1,141,882,657
Mobiliario y Equipo De Administración	540,736,324
Mobiliario y Equipo Educativo y Recreativo	160,380,848
Equipo E Instrumental Médico y De Laboratorio	206,749,679
Vehículos y Equipo De Transporte	67,896,476
Maquinaria, Otros Equipos y Herramientas	156,022,327
Colecciones, Obras De Arte y Objetos Valiosos	9,857,225
Activos Biológicos	239,778



DEPRECIACION DE BIENES MUEBLES

Concepto	Saldo Inicial	Saldo Final	Flujo del periodo
DEPRECIACION DE BIENES MUEBLES	357,843,515	423,476,502	65,632,987
DEPRECIACION DE MOBILIARIO Y EQUIPO DE ADMINISTRACIÓN	53,962,612	62,175,379	8,212,568
DEPRECIACION DE MUEBLES, EXCEPTO DE OFICINA Y ESTANTERÍA	3,523,343	3,594,693	71,350
DEPRECIACION DE INSTRUMENTAL DE MÚSICA	3,663,919	4,431,375	767,456
DEPRECIACION DE EQUIPO DE CÓMPUTO Y DE TECNOLOGÍAS DE LA INFORMACIÓN	88,835,481	112,130,355	23,294,874
DEPRECIACION DE OTROS BIENES MUEBLES	13,111,721	15,039,612	1,927,891
DEPRECIACION DE EQUIPOS Y APARATOS AUDIOVISUALES	29,943,305	38,015,166	8,071,862
DEPRECIACION DE APARATOS DEPORTIVOS	1,802,715	2,264,148	461,432
DEPRECIACION DE CÁMARAS FOTOGRAFICAS Y DE VIDEO	7,518,652	9,762,280	2,243,628
DEPRECIACION DE OTRO MOBILIARIO Y EQUIPO EDUCACIONAL Y RECREATIVO	3,267,599	3,741,466	473,866
DEPRECIACION DE EQUIPO MÉDICO Y DE LABORATORIO	89,572,856	94,656,564	5,083,708
DEPRECIACION DE INSTRUMENTAL MÉDICO Y DE LABORATORIO	5,530,665	5,966,017	435,352
DEPRECIACION DE VEHICULOS Y EQUIPO DE TRANSPORTE TERRESTRE	17,015,091	18,652,744	1,637,653
DEPRECIACION DE CARROCERÍAS Y REMOLQUES	206,561	243,297	36,736
DEPRECIACION DE EQUIPO AEROSPAECIAL	125,707	168,818	43,111
DEPRECIACION DE EMBARCACIONES	23,884	28,994	3,110
DEPRECIACION DE OTROS EQUIPOS DE TRANSPORTE	732,739	2,008,098	1,275,360
DEPRECIACION DE EQUIPO DE DEFENSA Y SEGURIDAD	14,411	15,951	1,541
DEPRECIACION DE MAQUINARIA Y EQUIPO AGROPECUARIO	6,477,970	7,163,020	685,050
DEPRECIACION DE MAQUINARIA Y EQUIPO INDUSTRIAL	4,135,021	5,259,210	1,124,189
DEPRECIACION DE MAQUINARIA Y EQUIPO DE CONSTRUCCIÓN	1,014,477	1,200,745	186,267
DEPRECIACION DE SISTEMAS DE AIRE ACONDICIONADO, CALEFACCÓN Y DE REFRIGERACIÓN INDUSTRIAL Y COME	2,296,266	3,282,967	986,702
DEPRECIACION DE EQUIPO DE COMUNICACIÓN Y TELECOMUNICACIÓN	6,022,470	6,518,013	495,542
DEPRECIACION DE EQUIPOS DE GENERACIÓN ELÉCTRICA, APARATOS Y ACCESORIOS ELÉCTRICOS	9,795,680	16,305,626	6,509,945
DEPRECIACION DE HERRAMIENTAS Y MÁQUINAS-HERRAMIENTA	6,652,922	7,898,404	1,045,482
DEPRECIACION DE OTROS EQUIPOS	2,573,598	3,116,138	542,541
DEPRECIACION DE ESPECIES MENORES Y DE ZOOLOGICO	23,651	39,423	15,772

Activos intangibles y Diferidos, se integran de la siguiente manera; y su amortización se realiza conforme lo estipulado en la normatividad del CONAC.



Universidad Autónoma de Aguascalientes
Notas de Desglose
Al 31 de Marzo 2024
RUBROS DE ACTIVOS INTANGIBLES Y DIFERIDOS

ACTIVOS INTANGIBLES

Concepto	Saldo Inicial	Saldo Final	Flujo del periodo
Activos Intangibles	19,487,012	19,487,012	0
Software	11,447,223	11,447,223	0
Patentes, Marcas y Derechos	40,600	40,600	0
Licencias	7,268,993	7,268,993	0
Otros Activos Intangibles	730,196	730,196	0

AMORTIZACIÓN ACUMULADA DE ACTIVOS INTANGIBLES

Concepto	Saldo Inicial	Saldo Final	Flujo del periodo
Amortizacion Acumulada De Activos Intangibles	- 10,947,968 -	10,947,968	0

Estimaciones y Deterioros

9. En este rubro se cuenta con estimaciones para cuentas incobrables y deterioros de activos.



Universidad Autónoma de Aguascalientes
Notas de Desglose
Al 31 de Marzo 2024
ESTIMACIONES Y DETERIOROS

ESTIMACIONES Y DETERIOROS			
Concepto	Saldo Inicial	Saldo Final	Flujo del periodo
DISMINUCION DE BIENES POR PERDIDA, OBSOLESCENCIA Y DETERIORO	0	1,483,223	-1,483,223

Otros Activos

10. A continuación, se muestra su desagregación por Activo Circulante y No Circulante:



Universidad Autónoma de Aguascalientes
Notas de Desglose
Al 31 de Marzo 2024
OTROS ACTIVOS

OTROS ACTIVOS CIRCULANTES			
Concepto	Saldo Inicial	Saldo Final	Flujo del periodo
Activo Circulante	2,708,811,438	2,995,671,105	286,859,668
Efectivo y equivalentes	2,357,503,134	2,672,132,835	314,629,701
Derechos a recibir efectivo y equivalentes	352,037,672	332,158,770	19,878,902
Derechos a recibir bienes o servicios	7,337,958	2,902,600	4,435,358
Inventarios	10,138,133	13,311,733	3,173,600
Almacenes	2,070,807	1,768,634	282,173

OTROS ACTIVOS NO CIRCULANTES			
Concepto	Saldo Inicial	Saldo Final	Flujo del periodo
Activo No Circulante	1,757,413,674	1,779,433,148	-22,019,474
Derechos a recibir efectivo y equivalentes a largo plazo	207,570,980	207,570,980	0
Bienes inmuebles, infraestructura y construcciones en proeso	1,327,677,680	1,343,321,694	15,644,014
Bienes muebles	1,138,460,973	1,141,882,657	3,421,684
Activos intangibles	19,487,012	19,487,012	0
Depreciación, deterioro y amortización acumulada de bienes	935,897,546	932,943,770	2,953,776
Activos diferidos	52,366	52,366	0
Estimación por pérdida o deterioro de activos no circulantes	62,209	62,209	0

Pasivo

1. Se muestra su desagregación por su vencimiento, siendo no mayor a 12 meses:



Universidad Autónoma de Aguascalientes
Notas de Desglose
Al 31 de Marzo 2024
CUENTAS Y DOCUMENTOS POR PAGAR

CUENTAS POR PAGAR A CORTO PLAZO

Descripción	Importe	A 90 días	A 180 días	A 365 días	+ 365 días
Cuentas por Pagar a Corto Plazo	169,917,099			169,917,099	
Servicios Personales por Pagar a Corto Plazo	59,977,531			59,977,531	
Proveedores por Pagar a Corto Plazo	4,657,484			4,657,484	
Contratistas por Obras Públicas por Pagar a Corto Plazo	4,930			4,930	
Transferencias otorgadas por pagar a corto plazo	0			0	
Retenciones y Contribuciones por Pagar a Corto Plazo	20,953,788			20,953,788	
Devoluciones de la Ley de Ingresos por Pagar a Corto Plazo	1,054			1,054	
Otras Cuentas por Pagar a Corto Plazo	84,324,420			84,324,420	

DOCUMENTOS POR PAGAR A CORTO PLAZO

Descripción	Importe	A 90 días	A 180 días	A 365 días	+ 365 días
Documentos por Pagar a Corto Plazo	0			0	
Otros Documentos por Pagar a Corto Plazo	0			0	

2. Los fondos de Bienes de Terceros en Administración y/o Garantía a Corto Plazo, están constituidos por depósitos en garantía de contratistas, proveedores y otros.



Universidad Autónoma de Aguascalientes
Notas de Desglose
Al 31 de Marzo 2024
FONDOS DE BIENES CON TERCEROS

FONDOS Y BIENES DE TERCEROS EN GARANTÍA Y/O ADMINISTRACIÓN

Descripción	Importe
Fondos y Bienes De Terceros En Garantía y/o Administración A Corto Plazo	4,747,936

Universidad Autónoma de Aguascalientes
Notas de Desglose
Al 31 de Marzo 2024
FONDOS DE BIENES CON TERCEROS

FONDOS Y BIENES DE TERCEROS EN GARANTÍA Y/O ADMINISTRACIÓN A LARGO PLAZO

Descripción	Importe
Fondos Y Bienes De Terceros En Garantía y/o Administración A Largo Plazo	75,322

3. Este rubro se compone principalmente por los Intereses cobrados por adelantado a corto plazo.



Universidad Autónoma de Aguascalientes

Notas de Desglose

Al 31 de Marzo 2024

PASIVOS DIFERIDOS DIFERIDOS Y OTROS PASIVOS

OTROS PASIVOS DIFERIDOS A CORTO PLAZO		
Descripción	Importe	Naturaleza
Pasivos Diferidos A Corto Plazo		190,025,053
Intereses cobrados por adelantado a corto plazo		190,025,053

II) Notas al Estado de Actividades

Ingresos de Gestión

1. Este rubro se integra principalmente por los ingresos de: Recursos Fiscales, Participaciones, Aportaciones y Otras ayudas. Además de los Ingresos de Gestión que se refieren a la venta de bienes y servicios realizados por organismos descentralizados.

Participaciones, aportaciones, convenios, incentivos derivados de la colaboración fiscal, fondos distintos de aportaciones, transferencias, asignaciones, subsidios y subvenciones, y pensiones y jubilaciones.

2. Este rubro se integra principalmente por los ingresos de: Recursos Fiscales, Participaciones, Aportaciones y Otras ayudas. Además de los Ingresos de Gestión que se refieren a la venta de bienes y servicios realizados por organismos descentralizados.



Universidad Autónoma de Aguascalientes
Notas de Desglose
Al 31 de Marzo 2024
INGRESOS

INGRESOS DE GESTIÓN

Descripción	Importe
Ingresos De Gestion	
Ingresos por venta de bienes y servicios	122,962,606
Ingresos por venta de mercancías	0
Ingresos por venta de bienes y servicios producidos en establecimientos del gobierno	0
Ingresos por venta de bienes y servicios de organismos descentralizados	122,962,606

PARTICIPACIONES, APORTACIONES, TRANSFERENCIAS, ASIGNACIONES, SUBSIDIOS Y OTRAS AYUDAS

Descripción	Importe
Participaciones, Aportaciones, Transferencias, Asignaciones y Subsidios	564,005,739
Convenios	0
Transferencias, asignaciones, subsidios y otras ayudas	564,005,739

Otros ingresos y beneficios.

3. Este rubro se integra principalmente por los ingresos de: Recursos Fiscales, Participaciones, Aportaciones y Otras ayudas. Además de los Ingresos de Gestión que se refieren a la venta de bienes y servicios realizados por organismos descentralizados.



Universidad Autónoma de Aguascalientes
Notas de Desglose
Al 31 de Marzo 2024
OTROS INGRESOS

OTROS INGRESOS Y BENEFICIOS	
Descripción	Importe
Otros ingresos financieros	186,239,150
Incremento por variación de inventarios	32,802
Otros ingresos y beneficios varios	132,649,043

Gastos y otras pérdidas

- 1- Este rubro se integra principalmente por los egresos de las Cuentas de: Remuneraciones al Personal de Carácter Permanente, Transferencias a Fideicomisos, Mandatos y Contratos Análogos a Entidades Paraestatales, y Depreciación de Bienes muebles. A continuación, se detallan las cuentas de gastos usadas dentro del periodo que se informa:



Universidad Autónoma de Aguascalientes
Al 31 de Marzo 2024
Notas de Desglose
GASTOS Y OTRAS PERDIDAS

GASTOS Y OTRAS PERDIDAS			
Descripción	Importe	%	
GASTOS Y OTRAS PERDIDAS	425,595,994	100%	
Remuneraciones al Personal de Carácter Permanente	125,130,087	29.40%	
Remuneraciones al Personal de Carácter Transitorio	66,058	0.02%	
Remuneraciones Adicionales y Especiales	97,538,446	22.92%	
Seguridad Social	41,069,032	9.65%	
Otras Prestaciones Sociales y Económicas	89,332,856	20.99%	
Pago de Estímulos a Servidores Públicos	12,357,603	2.90%	
Materiales de Administración, Emisión de Documentos y Artículos Oficiales	1,145,887	0.27%	
Alimentos y Utensilios	1,641,137	0.39%	
Materias Primas, Materiales y Suministros Para Producción	4,807,154	1.13%	
Materiales y Artículos de Construcción y de Reparación	639,424	0.15%	
Productos Químicos, Farmacéuticos y de Laboratorio	2,100,323	0.49%	
Combustibles, Lubricantes y Aditivos	1,043,706	0.25%	
Vestuario, Blancos, Prendas de Protección y Artículos Deportivos	417,523	0.10%	
Herramientas, Refacciones y Accesorios Menores	1,040,626	0.24%	
Servicios Básicos	5,200,799	1.22%	
Servicios de Arrendamiento	2,229,114	0.52%	
Servicios Profesionales, Científicos y Técnicos y Otros Servicios	2,352,418	0.55%	
Servicios Financieros, Bancarios y Comerciales	2,131,548	0.50%	
Servicios de Instalación, Reparación, Mantenimiento y Conservación	9,172,176	2.16%	
Servicios de Comunicación Social y Publicidad	243,759	0.06%	
Servicios de Traslado y Viáticos	242,195	0.06%	
Servicios Oficiales	385,952	0.09%	
Otros Servicios Generales	4,851,198	1.14%	
Transferencias Internas al Sector Público	0	0.00%	
Transferencias a Entidades Paraestatales	0	0.00%	
Ayudas Sociales a Personas	3,034,241	0.71%	
Becas	1,221,455	0.29%	
Ayudas Sociales a Instituciones	826,315	0.19%	
Ayudas Sociales por Desastres Naturales y Otros Siniestros	0	0.00%	
Transferencias a Fideicomisos, Mandatos y Contratos Análogos a Entidades Paraestatales	12,512,533	2.94%	
Donativos A Instituciones Sin Fines De Lucro	45,049	0.01%	
Depreciación de Bienes muebles	0	0.00%	
Deterioro de Activos Biológicos	0	0.00%	
Amortización de Activos Intangibles	0	0.00%	
Disminución de Bienes por Pérdida, Obsolescencia y Deterioro	1,483,223	0.35%	
Disminución de Inventarios de Mercancías Para Venta	1,440	0.00%	
Disminución de Almacén de Materiales y Suministros de Consumo	3,726	0.00%	
Gastos de Ejercicios Anteriores	5,174	0.00%	
Bonificaciones y Descuentos Otorgados	1,310,225	0.31%	
Diferencias pr Tipo de Cambio Negativas en Efectivo y Equivalentes	0	0.00%	
Otros Gastos Varios	13,592	0.00%	
Construcción en bienes no capitalizable	0	0.00%	

III) Notas al Estado de Variación en la Hacienda Pública

1. Patrimonio Contribuido:



Universidad Autónoma de Aguascalientes
Notas de Desglose
Al 31 de Marzo 2024

HACIENDA PÚBLICA/PATRIMONIO CONTRIBUIDO				
Concepto	Saldo Inicial	Saldo Final	Modificaciones	
Aportaciones	0	0	0	
Donaciones De Capital	261,929	261,929	0	
Actualización De La Hacienda Publica/Patrimonio	104,873,000	104,873,000	0	

2. Patrimonio Generado:



Universidad Autónoma de Aguascalientes
Notas de Desglose
Al 31 de Marzo 2024

HACIENDA PÚBLICA/PATRIMONIO GENERADO				
Concepto	Saldo Inicial	Saldo Final	Flujo del periodo	
Hacienda Publica /Patrimonio Generado	2,103,772,398	2,102,975,779	-	796,619
Resultados de Ejercicios Anteriores	2,405,410,926	2,404,614,307	796,619	
Revaluos	-200,000	-200,000	0	
Rectificaciones de Resultados de Ejercicios Anteriores	-301,438,528	-301,438,528	0	

IV) Notas al Estado de Flujo de Efectivo

1. Efectivo y Equivalentes



Universidad Autónoma de Aguascalientes
Notas de Desglose
Al 31 de Marzo 2024
FLUJO DE EFECTIVO

FLUJO DE EFECTIVO

Concepto	Saldo Inicial	Saldo Final	Flujo del periodo
Efectivo y Equivalentes			
Efectivo y equivalentes	2,357,503,134	2,672,132,835	314,629,701
Efectivo	776,634	951,570	174,935
Bancos/tesorería	582,722,708	655,854,302	73,131,594
Bancos/dependencias y otros	0	0	0
Inversiones temporales (hasta 3 meses)	1,774,003,791	2,015,326,964	241,323,173
Fondos con afectación específica	0	0	0
Depósitos de fondos de terceros en garantía y/o administración	0	0	0
Otros efectivos y equivalentes	0	0	0

2. Adquisiciones de las Actividades de Inversión efectivamente pagadas



Universidad Autónoma de Aguascalientes
Notas de Desglose
Al 31 de Marzo 2024
BIENES MUEBLES E INMUEBLES

BIENES INMUEBLES, INFRAESTRUCTURA Y CONSTRUCCIONES EN PROCESO

Concepto	Saldo Final
Bienes Inmuebles, Infraestructura y Construcciones	1,343,321,694
Terrenos	111,969,959
Edificios No Habitacionales / No Residenciales	874,669,011
Infraestructura	0
Construcciones En Proceso En Bienes De Dominio Público	0
Construcciones En Proceso En Bienes Propios	356,682,725
Otros Bienes Inmuebles	0

BIENES MUEBLES

Concepto	Saldo Final
Bienes Muebles	1,141,882,657
Mobiliario y Equipo De Administración	540,736,324
Mobiliario y Equipo Educativo y Recreativo	160,380,848
Equipo E Instrumental Médico y De Laboratorio	206,749,679
Vehículos y Equipo De Transporte	67,896,476
Maquinaria, Otros Equipos y Herramientas	156,022,327
Colecciones, Obras De Arte y Objetos Valiosos	9,857,225
Activos Biológicos	239,778

ACTIVOS INTANGIBLES			
Concepto	Saldo Inicial	Saldo Final	Flujo del periodo
Activos Intangibles	19,487,012	19,487,012	0
Software	11,447,223	11,447,223	0
Patentes, Marcas y Derechos	40,600	40,600	0
Licencias	7,268,993	7,268,993	0
Otros Activos Intangibles	730,196	730,196	0

3. Conciliación de los Flujos de Efectivo Netos de las Actividades de Operación y los saldos de Resultados

CONCILIACIÓN DEL FLUJO DE EFECTIVO	
Descripción	Importe
Otros Gastos y Pérdidas Extraordinarias	2,817,380
Estimaciones, depreciaciones, deterioros, obsolescencia y amortizaciones	1,483,223
Estimaciones por pérdida o deterioro de activos circulantes	0
Estimaciones por pérdida o deterioro de activos no circulantes	0
Depreciación de bienes inmuebles	0
Depreciación de infraestructura	0
Depreciación de bienes muebles	0
Deterioro de los activos biológicos	0
Amortización de activos intangibles	0
Disminución de Bienes por pérdida, obsolescencia y deterioro	1,483,223
Provisiones	0
Provisiones de pasivos a corto plazo	0
Provisiones de pasivos a largo plazo	0
Disminución de inventarios	5,166
Disminución de inventarios de mercancías para venta	1,440
Disminución de inventarios de mercancías terminadas	0
Disminución de inventarios de mercancías en proceso de elaboración	0
Disminución de inventarios de materias primas, materiales y suministros para producción	0
Disminución de almacén de materiales y suministros de consumo	3,726
Aumento por insuficiencia de estimaciones por pérdida o deterioro u obsolescencia	0
Aumento por insuficiencia de estimaciones por pérdida o deterioro u obsolescencia	0
Aumento por insuficiencia de provisiones	0
Aumento por insuficiencia de provisiones	0
Otros gastos	1,328,991
Gastos de ejercicios anteriores	5,174
Pérdidas por responsabilidades	0
Bonificaciones y descuentos otorgados	1,310,225
Diferencias por tipo de cambio negativas en efectivo y equivalentes	0
Diferencias de cotizaciones negativas en valores negociables	0
Resultado por posición monetaria	0
Pérdidas por participación patrimonial	0
Otros gastos varios	13,592
Inversión Pública	0
Inversión pública no capitalizable	0
Construcción en bienes no capitalizable	0

Universidad Autónoma de Aguascalientes
Notas de Desglose
Al 31 de Marzo 2024

PASIVOS CONTINGENTES			
Clave	Descripción	Concepto	Importe estimado
Juicios	Demandas judiciales en proceso de resolución	Crédito fiscal determinado por auditoría del ejercicio 2015 del IMSS	23,478,435
Garantías			0
Avales			0
Pensiones Y Jubilaciones			0

V) Conciliación entre los ingresos presupuestarios y contables, así como entre los egresos presupuestarios y los gastos contables



Universidad Autónoma de Aguascalientes
Al 31 de Marzo 2024
Notas de Desglose

CONCILIACIÓN ENTRE LOS EGRESOS PRESUPUESTARIOS Y LOS GASTOS CONTABLES

Concepto	Importe
1. Total de egresos (presupuestarios)	543,449,106
2. Menos egresos presupuestarios no contables	125,878,659
Mobiliario y equipo de administración	6,847,567
Mobiliario y equipo educacional y recreativo	289,596
Equipo e instrumental médico y de laboratorio	96,657
Vehículos y equipo de transporte	0
Equipo de defensa y seguridad	0
Maquinaria, otros equipos y herramientas	0
Colecciones, Obras de Arte y Objetos Valisos	0
Activos biológicos	0
Bienes inmuebles	0
Activos intangibles	0
Obra pública en bienes propios	11,209,355
Acciones y participaciones de capital	0
Compra de títulos y valores	0
Inversiones en fideicomisos, mandatos y otros análogos	0
Provisiones para contingencias y otras erogaciones especiales	0
Amortización de la deuda pública	0
Adeudos de ejercicios fiscales anteriores (ADEFAS)	105,394,260
Otros egresos presupuestales no contables	2,041,224
3. Más gastos contables no presupuestales	8,025,547
Estimaciones, depreciaciones, deterioros, obsolescencia y amortizaciones	0
Provisiones	0
Disminución de inventarios	0
Aumento por insuficiencia de estimaciones por pérdida o deterioro u obsolescencia	0
Aumento por insuficiencia de provisiones	0
Otros gastos	5,163,118
Otros gastos contables no presupuestales	2,862,429
4. Total de Gasto Contable (4 = 1 - 2 + 3)	425,595,994.09

PRESUPUESTALES

NOMBRE DE LA CUENTA	CARGOS	ABONOS
LEY DE INGRESOS	4,988,365,990	4,988,365,990
Ley de Ingresos Estimada	2,487,076,057	0
Ley de Ingresos por Ejecutar	1,178,813,841	2,630,738,308
Modificaciones a la Ley de Ingresos Estimada	143,662,251	0
Ley de Ingresos Devengada	1,178,813,841	1,178,813,841
Ley de Ingresos Recaudada	0	1,178,813,841
PRESUPUESTO DE EGRESOS	4,747,444,911	4,747,444,911
Presupuesto de Egresos Aprobado	0	2,487,076,057
Presupuesto de Egresos por Ejercer	2,630,738,308	543,449,106
Modificaciones al Presupuesto de Egresos Aprobado	0	143,662,251
Presupuesto de Egresos Comprometido	543,449,106	543,449,106
Presupuesto de Egresos Devengado	543,449,106	543,449,106
Presupuesto de Egresos Ejercido	543,449,106	486,359,285
Presupuesto de Egresos Pagado	486,359,285	0

b) NOTAS DE MEMORIA (CUENTAS DE ORDEN)

Cuentas de Orden Contables y Presupuestarias

Contables



Universidad Autónoma de Aguascalientes
NOTAS DE MEMORIA (CUENTAS DE ORDEN)
Al 31 de Marzo 2024

CUENTAS DE ORDEN CONTABLES

NOMBRE DE LA CUENTA	Saldo inicial	Saldo Final
VALORES		
Valores en Custodia	0.00	0.00
Custodia de Valores	0.00	0.00
Instrumentos de Crédito Prestados a Formadores de Mercado	0.00	0.00
Préstamo de Instrumentos de Crédito a Formadores de Mercado y su Garantía	0.00	0.00
Instrumentos de Crédito Recibidos en Garantía de los Formadores de Mercado	0.00	0.00
Garantía de Créditos Recibidos de los Formadores de Mercado	0.00	0.00
EMISION DE OBLIGACIONES		
Autorización para la Emisión de Bonos, Títulos y Valores de la Deuda Pública Interna	0.00	0.00
Autorización para la Emisión de Bonos, Títulos y Valores de la Deuda Pública Externa	0.00	0.00
Emissiones Autorizadas de la Deuda Pública Interna y Externa	0.00	0.00
Suscripción de Contratos de Préstamos y Otras Obligaciones de la Deuda Pública Interna	0.00	0.00
Suscripción de Contratos de Préstamos y Otras Obligaciones de la Deuda Pública Externa	0.00	0.00
Contratos de Préstamos y Otras Obligaciones de la Deuda Pública Interna y Externa	0.00	0.00
AVALES Y GARANTIAS		
Avales Autorizados	0.00	0.00
Avales Firmados	0.00	0.00
Fianzas y Garantías Recibidas por Deudas a Cobrar	0.00	0.00
Fianzas y Garantías Recibidas	0.00	0.00
Fianzas Otorgadas para Respalidar Obligaciones no Fiscales del Gobierno	0.00	0.00
Fianzas Otorgadas del Gobierno para Respalidar Obligaciones no Fiscales	0.00	0.00
Bienes otorgados en garantía de cumplimiento	0.00	0.00
JUICIOS		
Demandas Judicial en Proceso de Resolución	-23,478,434.85	-23,478,434.85
Resolución de Demandas en Proceso Judicial	23,478,434.85	23,478,434.85
INVERSION MEDIANTE PROYECTOS PARA PRESTACION DE SERVICIOS (PPS) Y SIMILARES		
Contratos para Inversión Mediante Proyectos para Prestación de Servicios (PPS) y Similares	0.00	0.00
Inversión Pública Contratada Mediante Proyectos para Prestación de Servicios (PPS) y Similares	0.00	0.00
BIENES EN CONCESIONADOS O EN COMODATO		
Bienes Bajo Contrato en Concesión	0.00	0.00
Contrato de Concesión por Bienes	0.00	0.00
Bienes Bajo Contrato en Comodato	0.00	0.00
Contrato de Comodato por Bienes	0.00	0.00
Bienes Arqueológicos en custodia	0.00	0.00

Presupuestarias



UNIVERSIDAD AUTÓNOMA DE AGUASCALIENTES
NOTAS DE MEMORIA (CUENTAS DE ORDEN)
Al 31 de Marzo 2024

PRESUPUESTALES

NOMBRE DE LA CUENTA	CARGOS	ABONOS
LEY DE INGRESOS	4,988,365,990	4,988,365,990
Ley de Ingresos Estimada	2,487,076,057	0
Ley de Ingresos por Ejecutar	1,178,813,841	2,630,738,308
Modificaciones a la Ley de Ingresos Estimada	143,662,251	0
Ley de Ingresos Devengada	1,178,813,841	1,178,813,841
Ley de Ingresos Recaudada	0	1,178,813,841
PRESUPUESTO DE EGRESOS	4,747,444,911	4,747,444,911
Presupuesto de Egresos Aprobado	0	2,487,076,057
Presupuesto de Egresos por Ejercer	2,630,738,308	543,449,106
Modificaciones al Presupuesto de Egresos Aprobado	0	143,662,251
Presupuesto de Egresos Comprometido	543,449,106	543,449,106
Presupuesto de Egresos Devengado	543,449,106	543,449,106
Presupuesto de Egresos Ejercido	543,449,106	486,359,285
Presupuesto de Egresos Pagado	486,359,285	0

En estas cuentas se controlan diversos conceptos y valores, que aunque no afectan ni modifican el Estado de Situación Financiera, deben reflejar los importes que presentan derechos o responsabilidades. Es necesaria su incorporación en libros con fines de control.

- 1- Valores en custodia
- 2- Por tipo de emisión de instrumento
- 3- Los contratos firmados de construcciones por tipo de contrato
- 4- El avance que se registra en las cuentas orden presupuestarias, previo al cierre presupuestario de cada periodo que se reporte.

c).- NOTAS DE GESTIÓN ADMINISTRATIVA

1. Introducción

Uno de los objetivos postulados en el Plan de Trabajo de la actual administración, expone el compromiso de trabajar de manera decidida en acciones relacionadas con la administración financiera transparente, responsable y eficiente. Dicho objetivo se ha cumplido puesto que, gozamos de un sostenido equilibrio financiero.

Como parte de la información financiera las notas a los estados financieros, se consideran parte integrante de la misma y han sido reveladas presupuestal y financieramente en unidades monetarias.

Las notas de gestión administrativa tienen como finalidad revelar el contexto de los aspectos económicos financieros más relevantes que influyen en las decisiones del periodo y que fueron consideradas en la elaboración de los estados financieros, con la finalidad de tener una mejor comprensión de los mismos y de las características particulares que los afectan o pudieran afectar periodos posteriores.

En atención a lo expresado, presentamos los siguientes documentos informativos.

2. Panorama Económico y Financiero

Los criterios generales de la política económica explican las medidas de política fiscal, sobre la cual se elaboraron los paquetes económicos integrados por las diversas fuentes de financiamiento que sustentan el presupuesto de la Universidad. Los montos de ingresos previstos, así como de gastos deben en todo momento contribuir a alcanzar las metas anuales de los requerimientos Financieros de la Universidad.

3. Autorización e Historia

- a) La Universidad Autónoma de Aguascalientes, es un órgano descentralizado del Estado de Aguascalientes, con personalidad jurídica propia para adquirir y administrar bienes.
- b) Cuya función es impartir la enseñanza media y superior, en el Estado de Aguascalientes, realizar investigación científica y humanística, atender beneficios de la cultura a los diversos sectores de la población, lo anterior de acuerdo a lo establecido en su Ley Orgánica Publicada en el Periódico Oficial del estado en fecha 24 de febrero de 1974.

4. Organización y Objeto Social

a) Objeto social.

La Universidad Autónoma de Aguascalientes funcionará como organismo público descentralizado del Estado con personalidad jurídica propia para adquirir y administrar bienes.

b) Principal actividad.

La función principal de la Universidad es impartir la enseñanza media y superior, en el Estado de Aguascalientes, realizar investigación científica y humanística, atender beneficios de la cultura a los diversos sectores de la población, lo anterior de acuerdo a lo establecido en su Ley Orgánica Publicada en el Periódico Oficial del estado en fecha 24 de febrero de 1974.

c) Ejercicio fiscal.

El ejercicio fiscal es el 2024.

d) Régimen jurídico.

Es Persona Moral con fines no lucrativos.

e) Consideraciones fiscales del ente: revelar el tipo de contribuciones que esté obligado a pagar o retener.

IMPUESTO SOBRE LA RENTA

Persona Moral no contribuyente por la precepción de sus ingresos, de conformidad al Título III de la Ley del Impuesto Sobre la Renta. Se retiene el impuesto sobre la renta por los siguientes conceptos:

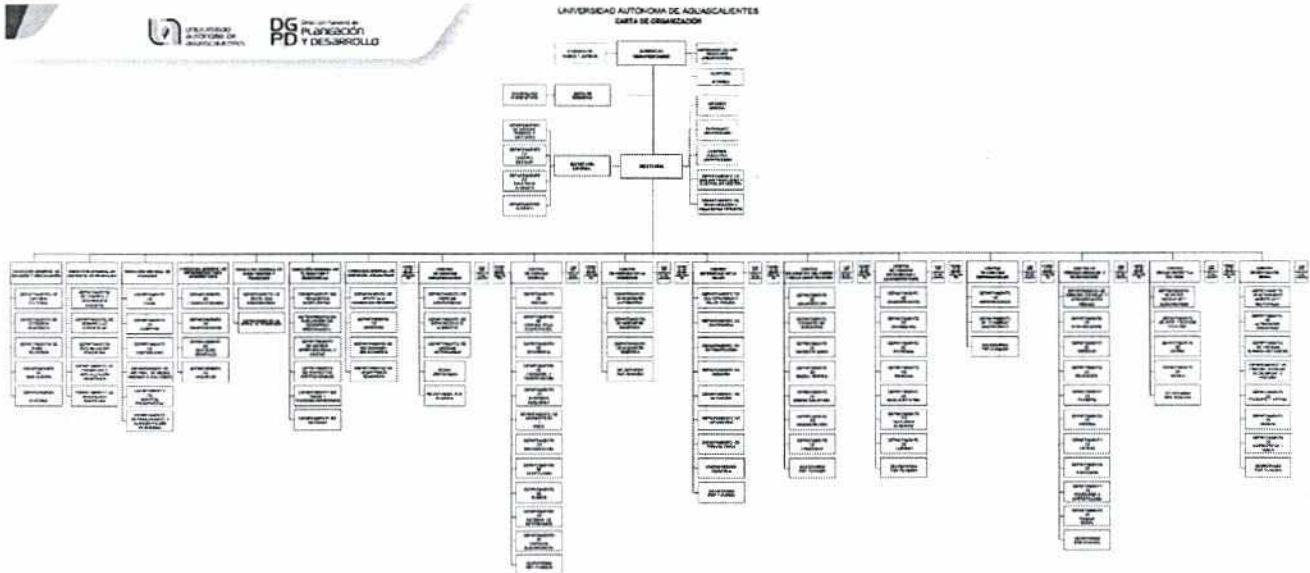
- Sueldos y salarios
- Asimilados a salarios
- 10% Honorarios profesionales
- 10% Arrendamiento
- 1.25% RESICO

IMPUESTO AL VALOR AGREGADO

No es contribuyente de IVA, además de no retener el impuesto de acuerdo al Artículo 3 fracción III LIVA.



f) Estructura organizacional básica.



g) Fideicomisos de los cuales es fideicomitente o fideicomisario, y contratos análogos, incluyendo mandatos de los cuales es parte.

Sin información que detallar.

5. Bases de Preparación de los Estados Financieros

La información revelada en los estados financieros, se encuentra expresado en moneda nacional y han sido elaborados de conformidad con las disposiciones de la Contabilidad Gubernamental y sustentada en los dispuesto por los postulados básicos de contabilidad Como normativa supletoria se aplicará conforme al marco conceptual de la contabilidad gubernamental.

El párrafo anterior obedece el cumplimiento de la CONAC conforme a lo siguiente:

- a) Si se ha observado la normatividad emitida por el CONAC y las disposiciones legales aplicables.
- b) La normatividad aplicada para el reconocimiento, valuación y revelación de los diferentes rubros de la información financiera, así como las bases de medición utilizadas para la elaboración de los estados financieros; por ejemplo: costo histórico, valor de realización, valor razonable, valor de recuperación o cualquier otro método empleado y los criterios de aplicación de los mismos.

c) Postulados básicos de Contabilidad Gubernamental (PBCG).

d) Normatividad supletoria. En caso de emplear varios grupos de normatividades (normatividades supletorias), deberá realizar la justificación razonable correspondiente, su alineación con los PBCG y a las características cualitativas asociadas descritas en el Marco Conceptual de Contabilidad Gubernamental (MCCG) y sus modificaciones. (documentos publicados en el Diario Oficial de la Federación, agosto 2009)

e) No aplica.

6. Políticas de Contabilidad Significativas

a) Actualización

Atendiendo a la Norma Internacional de Contabilidad del Sector Público (NICS 10- Información Financiera en Economía Hiperinflacionarias), se deberá actualizar el patrimonio cuando el Índice Nacional de Precios al Consumidor acumulada durante un periodo de tres años sea igual o superior al 100%.

Sin embargo, este supuesto no se ha presentado desde antes de la entrada en vigor de la Ley General de Contabilidad Gubernamental.

b) Operaciones en el extranjero

No se realizan operaciones en el extranjero, por lo que no se tiene obligaciones o derechos de esta naturaleza.

c) Inversión en acciones

No se realiza inversión en acciones, por lo que no se tiene obligaciones o derechos de esta naturaleza.

d) Sistema y método de valuación de Inventarios y costo de lo vendido.

Actualmente está en proceso de revisión para la implementación de un sistema o método de valuación de costos para las áreas que lo requieran.

e) Beneficios a empleados:

Universidad Autónoma de Aguascalientes

Informe sobre Estudios Actuariales - LDF

Tipo de Sistema	Pensiones y jubilaciones	Salud	Riesgos de trabajo	Invalidez y vida	Otras prestaciones sociales	Total
Prestación laboral o Fondo general para trabajadores del estado o municipio Beneficio definido, Contribución definida o Mixto	Prestación Laboral Beneficio Definido		Prestación Laboral Beneficio Definido	Prestación Laboral Beneficio Definido	Prestación Laboral Beneficio Definido	Prestación Laboral Beneficio Definido
Población afiliada						
Activos	2,008		2,008	2,008	2,008	2,008
Edad máxima	78		78	78	78	78
Edad mínima	24		24	24	24	24
Edad promedio	47		47	47	47	47
Pensionados y jubilados	0		0	0	0	0
Edad máxima	100		0	100	0	100
Edad mínima	55		0	45	0	45
Edad promedio	89		0	66	0	66
Beneficiarios						
Promedio de años de servicio (trabajadores activos)	17.72		17.72	17.72	17.72	17.72
Aportación individual al plan de pensión como % del salario	Confianza y Sindicalizado: 4.00% Docente: 10.00%		Confianza y Sindicalizado: 4.00% Docente: 10.00%	Confianza y Sindicalizado: 4.00% Docente: 10.00%	Confianza y Sindicalizado: 4.00% Docente: 10.00%	Confianza y Sindicalizado: 4.00% Docente: 10.00%
Aportación del ente público al plan de pensión como % del salario	Confianza y Sindicalizado: 6.00% Docente: 15.00%		Confianza y Sindicalizado: 6.00% Docente: 15.00%	Confianza y Sindicalizado: 6.00% Docente: 15.00%	Confianza y Sindicalizado: 6.00% Docente: 15.00%	Confianza y Sindicalizado: 6.00% Docente: 15.00%
Crecimiento esperado de los pensionados y jubilados (como %)	6.93%		-	16.88%	NA	22.77%
Crecimiento esperado de los activos (como %)	1.0134%		1.0134%	1.0134%	1.0134%	1.0134%
Edad de jubilación o Fimadit	61.13		0.00	49.11	0.00	60.13
Esperanza de vida	20.67		0.00	30.75	0.00	21.10
Ingresos del Fondo						
Ingresos Anuales al Fondo de Pensiones	82,763,780.89		82,763,780.89	82,763,780.89	82,763,780.89	82,763,780.89
Nómina anual						
Activos	367,329,025.80		367,329,025.80	367,329,025.80	367,329,025.80	367,329,025.80
Pensionados y Jubilados	88,641,024.48		0.00	388,139,44	0.00	88,622,370.32
Beneficiarios de Pensionados y Jubilados	0.00		0.00	0.00	0.00	0.00
Monto mensual por pensión						
Máximo	79,801.06		0.00	37,703.26	0.00	79,801.06
Mínimo	5,186.96		0.00	0.00	0.00	5,186.96
Promedio	8,794.79		0.00	8,965.87	0.00	8,903.00
Monto de la reserva	1,177,319,874.13					1,177,319,874.13
Valor presente de las obligaciones						
Pensiones y Jubilaciones en curso de pago	1,087,498,426.02		0.00	40,518,421.89	213,180.021.53	1,341,164,875.43
Generación actual	1,158,672,462.29		11,272,190.08	58,944,680.80	1,226,992,502.33	2,454,982,335.00
Generaciones futuras	2,124,301,289.94		7,613,992.49	112,866,761.40	2,008,394,520.94	4,251,006,565.97
Valor presente de las contribuciones asociadas a los sueldos futuros de cotización 2.00%						
Generación actual	278,871,515.26		1,399,508.98	12,348,832.17	178,644,185.98	471,114,162.40
Generaciones futuras	805,284,542.06		2,893,837.32	42,784,704.30	761,255,430.94	1,612,198,515.23
Valor presente de aportaciones futuras						
Generación actual	354,150,983.72		1,325,674.44	11,897,433.98	108,264,739.10	485,448,832.26
Generaciones futuras	1,049,271,562.87		3,842,945.79	56,817,038.05	1,010,426,543.08	2,140,360,290.40
Otros ingresos	46,002,842.02		0.00	2,459,212.48	12,938,680.67	0.00
Deficit/superavit actuarial						
Generación actual	(458,787,113.18)		(8,547,006.64)	(32,957,527.96)	(1,078,172,921.10)	(1,611,664,510.43)
Generaciones futuras	(249,645,184.51)		(997,206.98)	(13,265,021.04)	(226,035,546.91)	(699,847,961.43)
Periodo de suficiencia						
Año de desagregación	2041		2041	2041	2041	2041
Tasa de rendimiento	2.00%		2.00%	2.00%	2.00%	2.00%
Estudio actuarial						
Año de elaboración del estudio actuarial	2023		2023	2023	2023	2023
Empresa que elaboró el estudio actuarial	Valuaciones Actuariales del Norte, S.C.		Valuaciones Actuariales del Norte, S.C.	Valuaciones Actuariales del Norte, S.C.	Valuaciones Actuariales del Norte, S.C.	Valuaciones Actuariales del Norte, S.C.

f) Provisiones



Universidad Autónoma de Aguascalientes
Al 31 de Marzo 2024

PROVISIONES	
Concepto	Importe
PROVISIONES	1,616,249,692
APORTACION GRAL. PERSONAL SINDICALIZADO	29,493,946
APORTACION GRAL. PERSONAL DOCENTE	283,348,101
APORTACION GRAL. PERSONAL CONFIANZA	67,722,673
APORT. PERSONAL SINDICALIZADO	38,479,838
APORT. PERSONAL DOCENTE	335,366,418
APORT. PERSONAL CONFIANZA	84,521,547
APORT. UAA PERSONAL SINDICALIZADO	70,899,537
APORT. UAA PERSONAL DOCENTE	550,258,625
APORT. UAA PERSONAL CONFIANZA	156,159,008

g) Reservas

Sin información que detallar.

h) Cambios en políticas contables y corrección de errores junto con la revelación de los efectos que se tendrá en la información financiera del ente público, ya sea retrospectivos o prospectivos.

Sin información que detallar.

i) Reclasificaciones

Sin información que detallar.

j) Depuración y cancelación de saldos.

Sin información que detallar.

7. Posición en Moneda Extranjera y Protección por Riesgo Cambiario

a) Activos en moneda extranjera.

Sin información que detallar.

b) Pasivos en moneda extranjera.

Sin información que detallar.

c) Posición en moneda extranjera.

Sin información que detallar.

d) Tipo de cambio.

Sin información que detallar.

e) Equivalente en moneda nacional.

Sin información que detallar.

8. Reporte Analítico del Activo

a) Vida útil, porcentajes de depreciación y amortización utilizados en los diferentes tipos de activos, o el importe de las pérdidas por deterioro reconocidas.

DESCRIPCIÓN DEL ACTIVO	AÑOS DE VIDA UTIL	% DE DEPRECIACIÓN ANUAL
MOBILIARIO Y EQUIPO DE ADMINISTRACIÓN	10	10%
MUEBLES, EXCEPTO DE OFICINA Y ESTANTERÍA	10	10%
INSTRUMENTAL DE MUSICA	10	10%
ARTÍCULOS DE BIBLIOTECA (PRESUPUESTARIO)	10	10%
OBJETOS, OBRAS DE ARTE, HISTÓRICAS Y CULTURALES (PRESUPUESTARIO)	10	10%
EQUIPO DE CÓMPUTO Y DE TECNOLOGÍAS DE LA INFORMACIÓN	3	33.3%
OTROS BIENES MUEBLES	10	10%
OTROS EQUIPOS DE ADMINISTRACION Y PRODUCCION	10	10%
EQUIPOS Y APARATOS AUDIOVISUALES	3	33.3%
APARATOS DEPORTIVOS	5	20%
CÁMARAS FOTOGRÁFICAS Y DE VIDEO	3	33.3%
OTRO MOBILIARIO Y EQUIPO EDUCACIONAL Y RECREATIVO	5	20%
EQUIPO MÉDICO Y DE LABORATORIO	5	20%
INSTRUMENTAL MÉDICO Y DE LABORATORIO	5	20%
VEHICULOS Y EQUIPO DE TRANSPORTE TERRESTRE	5	20%
CARROCERÍAS Y REMOLQUES	5	20%
EQUIPO AEROSPAECIAL	5	20%
EMBARCACIONES	5	20%
OTROS EQUIPOS DE TRANSPORTE	5	20%
MAQUINARIA Y EQUIPO AGROPECUARIO	10	10%
MAQUINARIA Y EQUIPO INDUSTRIAL	10	10%
MAQUINARIA Y EQUIPO DE CONSTRUCCIÓN	10	10%
SISTEMAS DE AIRE ACONDICIONADO, CALEFACCIÓN Y DE REFRIGERACIÓN INDUSTRIAL Y COMERCIAL	10	10%
EQUIPO DE COMUNICACIÓN Y TELECOMUNICACIÓN	10	10%
EQUIPOS DE GENERACIÓN ELÉCTRICA, APARATOS Y ACCESORIOS ELÉCTRICOS	10	10%
HERRAMIENTAS Y MÁQUINAS-HERRAMIENTA	10	10%
OTROS EQUIPOS	10	10%
MAQUINARIA Y EQUIPO DIVERSO	10	10%
AMORTIZACION ACUMULADA- SOFTWARE	6	15%
AMORTIZACION ACUMULADA- LICENCIAS INFORMATICAS E INTELLECTUALES	6	15%

b) Cambios en el porcentaje de depreciación y amortización y en el valor de los activos ocasionado por deterioro.

Sin información que detallar.

c) Capitalización de gastos

La UAA capitaliza las obras en proceso concluidas a bienes inmuebles.

d) Riesgos por tipo de cambio o tipo de interés de las inversiones financieras.

INSTRUMENTO	CARACTERÍSTICAS	TASA
PORTAFOLIO DE INVERSIÓN	PORTAFOLIO DE INVERSIÓN CON BASE CETES	0.93% MARZO 2024
PORTAFOLIO DE INVERSIÓN	PORTAFOLIO DE INVERSIÓN CON BASE CETES	0.95% MARZO 2024
FONDO DE INVERSIÓN	FONDO DE INVERSIÓN DE DEUDA GUBERNAMENTAL	0.92% MARZO 2024
FONDO DE INVERSIÓN	FONDO DE INVERSIÓN DE DEDA	0.8737% FEBRERO 2024
CERTIFICADOS BURSÁTILES	CERTIFICADOS BURSÁTILES	0.6827% MARZO 2024
CERTIFICADOS BURSÁTILES /REPORTO	CERTIFICADOS BURSÁTILES	0.80% MARZO 2024
CERTIFICADOS BURSÁTILES	CERTIFICADOS BURSÁTILES	-.41% MARZO 2024
REPORTO	INSTRUMENTOS DE DEUDA	-.41% MARZO 2024
CERTIFICADOS BURSÁTILES	CERTIFICADOS BURSÁTILES FIDUCIARIOS	TIIIE 28 +1.5%
CERTIFICADOS BURSÁTILES	CERTIFICADOS BURSÁTILES FIDUCIARIOS	TIIIE 28

e) Valor en el ejercicio de los bienes construidos por la entidad.

El valor de los activos se realiza en base a las estimaciones de la obra y facturas enviadas por los contratistas

f) Otras circunstancias de carácter significativo que afecte el activo

La UAA no tiene identificado alguna otra circunstancia de carácter significativo que afecte el activo.

g) Desmantelamiento de activos, procedimientos, implicaciones, efectos contables.

Sin información que detallar.

h) Administración de activos; planeación con el objetivo de que el ente los utilice de manera más efectiva.

Es responsabilidad de cada resguardante.

Adicionalmente, se deben incluir las explicaciones de las principales variaciones en el activo, en cuadros

comparativos como sigue:

a) Inversiones en valores.



Universidad Autónoma de Aguascalientes
Al 31 de Marzo 2024

INVERSIONES EN VALORES				
Concepto	2023	2024	VARIACION	EXPLICACION
INVERSIONES TEMPORALES UAA	1,774,003,791	2,015,326,964	241,323,173	Se realizaron reclasificaciones debido a cambios en registros contables, así como derivados de incumplimientos en pagos.
INVERSIONES FINANCIERAS DE CORTO PLAZO	191,659,960	163,163,878	- 28,496,082	Se realizaron ventas de inversiones, reclasificaciones por cambios en registros contables y apertura de nuevas inversiones.

b) No se cuenta con Patrimonio de Organismos Descentralizados de Control Presupuestario Indirecto.

c) No se cuenta con Inversiones en empresas de participación mayoritaria.

d) No se cuenta con Inversiones en empresas de participación minoritaria.

e) No se cuenta con Patrimonio de Organismos Descentralizados de Control Presupuestario Directo, según corresponda.

Universidad Autónoma de Aguascalientes					
Estado Analítico del Activo					
Del 1 al 31 de Marzo 2024					
Cifras en pesos					
CONCEPTO	Saldo Inicial	Cargos del Periodo	Abonos del Periodo	Saldo Final	Variación del Periodo
ACTIVO	4,466,225,112	25,158,708,060	24,849,828,918	4,775,104,253	308,879,142
Activo Circulante	2,708,811,438	25,132,250,514	24,845,390,847	2,995,671,105	286,859,668
Efectivo y Equivalentes	2,357,503,134	24,445,770,901	24,131,141,200	2,672,132,835	314,629,701
Derechos a Recibir Efectivo o Equivalentes	352,037,672	683,186,047	703,064,949	332,158,770	-19,878,902
Derechos a Recibir Bienes o Servicios	7,337,958	0	4,435,358	2,902,600	-4,435,358
Inventarios	-10,138,133	2,922,222	6,095,822	-13,311,733	-3,173,600
Almacenes	2,070,807	371,344	653,518	1,788,634	-282,173
Estimacion por Perdida o Deterioro de Activos Circulantes	0	0	0	0	0
Otros Activos Circulantes	0	0	0	0	0
Activo No Circulante	1,757,413,674	26,457,546	4,438,072	1,779,433,148	22,019,474
Inversiones Financieras a Largo Plazo	0	0	0	0	0
Derechos a Recibir Efectivo o Equivalentes a Largo Plazo	207,570,980	0	0	207,570,980	0
Bienes Inmuebles, Infraestructura y Construcciones en Proceso	1,327,677,680	15,644,014	0	1,343,321,694	15,644,014
Bienes Muebles	1,138,460,973	7,859,756	4,438,072	1,141,882,657	3,421,684
Activos Intangibles	19,487,012	0	0	19,487,012	0
Depreciación Deterioro y Amortización Acumulada de Bienes	-935,897,546	2,953,776	0	-932,943,770	2,953,776
Activos Diferidos	52,366	0	0	52,366	0
Estimacion por Perdida o Deterioro de Activos no Circulantes	62,209	0	0	62,209	0
Otros Activos No Circulantes	0	0	0	0	0

Bajo protesta de decir verdad declaramos que los Estados Financieros y sus Notas son razonablemente correctos y responsabilidad del emisor

9. Fideicomisos, Mandatos y Análogos

a) Por ramo administrativo que los reporta.

FIDEICOMISOS	SALDO ESTADO DE CUENTA AL 31 DE MARZO 2024
INV SANTANDER 44592755 PRODEP 2016	\$ 12,018,161.62
INV SANTANDER 65507504667 INVERSIONES FONDO DE PENSIONES	\$ 1,652,093,954.51
	\$ 1,664,112,116.13

b) Enlistar los de mayor monto de disponibilidad, relacionando aquéllos que conforman el 80% de las disponibilidades.

Sin información que detallar.

10. Reporte de la Recaudación

a) Análisis del comportamiento de la recaudación correspondiente al ente público o cualquier tipo de ingreso, de forma separada los ingresos locales de los federales.





Universidad Autónoma de Aguascalientes
Al 31 de Marzo 2024

INGRESOS DERIVADOS DE FINANCIAMIENTO			
Concepto	ESTIMADO	MODIFICADO	RECAUDADO
Ingresos por Venta de Bienes, Prestación de Servicios y Otros Ingresos	643,850,193	690,010,202	439,090,313
Ingresos Derivados de Financiamiento	160,129,695	175,717,789	175,717,789
Transferencias de participaciones (RAMO 28)	578,810,140	640,896,764	213,605,139
Transferencias de Recursos Federales Reasignados por convenic	1,104,286,029	1,124,113,553	350,400,600
TOTAL DE INGRESOS	2,487,076,057	2,630,738,308	1,178,813,841

Primer Trimestre 2024
Universidad Autónoma de Aguascalientes
Página | 33

b) Proyección de la recaudación e ingresos en el mediano plazo.

Universidad Autónoma de Aguascalientes Estado Analítico del Ingreso por Fuente de Financiamiento Del 01 de Enero al 31 de Marzo 2024 (Cifras en pesos)							 UNIVERSIDAD AUTÓNOMA DE AGUASCALIENTES
Fuente de Financiamiento	Ingreso					Diferencia	
	Estimado	Ampliaciones y Reducciones	Modificado	Devengado	Recaudado		
Ingresos del Poder Ejecutivo Federal o Estatal y de los Municipios							
Impuestos	0	0	0	0	0	0	
Cuotas y Aportaciones de Seguridad Social	0	0	0	0	0	0	
Contribuciones de Mejoras	0	0	0	0	0	0	
Derechos	0	0	0	0	0	0	
Productos	0	0	0	0	0	0	
Aprovechamientos	0	0	0	0	0	0	
Participaciones, Aportaciones, Convenios, Incentivos	0	0	0	0	0	0	
Derivados de la Colaboración Fiscal y Fondos Distintos de Aportaciones.	0	0	0	0	0	0	
Transferencias, Asignaciones, Subsidios y Subvenciones, y Pensiones y Jubilaciones	0	0	0	0	0	0	
Ingresos de Iso Entes Públicos de los Poderes Legislativo y Judicial, de los órganos Autónomos y del Sector Paraestatal o Paramunicipal, así como de las Empresas Productivas del Estado							
Cuotas y Aportaciones de Seguridad Social	0	0	0	0	0	0	
Productos	0	0	0	0	0	0	
Ingresos por Ventas de Bienes, Prestación de Servicios y Otros Ingresos	643,850,193	46,160,009	690,010,202	439,090,313	439,090,313	204,759,880	
Transferencias, Asignaciones, Subsidios y Subvenciones, y Pensiones y Jubilaciones	1,683,096,169	81,914,148	1,765,010,317	564,005,739	564,005,739	1,119,090,430	
Ingresos Derivados de Financiamiento							
Ingresos Derivados de Financiamientos	160,129,695	15,588,094	175,717,789	175,717,789	175,717,789	-15,588,094	
Total	2,487,076,057	143,662,251	2,630,738,308	1,178,813,841	1,178,813,841	1,308,262,216	
Ingresos excedentes							

Universidad Autónoma de Aguascalientes Estado Analítico de Ingresos Del 01 de Enero al 31 de Marzo 2024 (Cifras en pesos)							 UNIVERSIDAD AUTÓNOMA DE AGUASCALIENTES
Rubro de Ingresos	Ingreso					Diferencia	
	Estimado	Ampliaciones y Reducciones	Modificado	Devengado	Recaudado		
Impuestos	0	0	0	0	0	0	
Cuotas y Aportaciones de Seguridad Social	0	0	0	0	0	0	
Contribuciones de Mejoras	0	0	0	0	0	0	
Derechos	0	0	0	0	0	0	
Productos	0	0	0	0	0	0	
Aprovechamientos	0	0	0	0	0	0	
Ingresos por Venta de Bienes, Prestación de Servicios y Otros Ingresos	643,850,193	46,160,009	690,010,202	439,090,313	439,090,313	204,759,880	
Participaciones, Aportaciones, Convenios, Incentivos	0	0	0	0	0	0	
Derivados de la Colaboración Fiscal y Fondos Distintos de Aportaciones	0	0	0	0	0	0	
Transferencias, Asignaciones, Subsidios y Subvenciones, y Pensiones y Jubilaciones	1,683,096,169	81,914,148	1,765,010,317	564,005,739	564,005,739	1,119,090,430	
Ingresos Derivados de Financiamiento	160,129,695	15,588,094	175,717,789	175,717,789	175,717,789	-15,588,094	
Total	2,487,076,057	143,662,251	2,630,738,308	1,178,813,841	1,178,813,841	1,308,262,216	
Ingresos excedentes							

Sin variaciones significativas.

Universidad Autónoma de Aguascalientes		
Estado de Actividades		
Del 1 al 31 de Marzo 2024		
Cifras en pesos		
	2024	2023
INGRESOS Y OTROS BENEFICIOS		
Ingresos de la Gestión:	122,962,606	114,162,150
Impuestos	0	0
Cuotas y Aportaciones de Seguridad Social	0	0
Contribuciones de Mejoras	0	0
Derechos	0	0
Productos	0	0
Aprovechamientos	0	0
Ingresos por Venta de Bienes y Servicios	122,962,606	114,162,150
Participaciones, Aportaciones, Transferencias, Asignaciones, Subsidios y Otras Ayudas:	564,005,739	368,751,696
Participaciones, Aportaciones, Convenios, Incentivos Derivados de la Colaboración Fiscal y Fondos Distintos de Aportaciones	0	0
Transferencias, Asignaciones, Subsidios y Subconvenciones, y Pensiones y Jubilaciones	564,005,739	368,751,696
Otros Ingresos y Beneficios	318,920,994	39,190,654
Ingresos Financieros	186,239,150	10,479,256
Incremento de la Variación de Inventarios	32,802	2,862,286
Disminución del Exceso de Estimaciones por Pérdida o Deterioro u Obsolescencia	0	0
Disminución del Exceso de Provisiones	0	0
Otros Ingresos y Beneficios Varios	132,649,043	25,849,111
Total de Ingresos y Otros Beneficios	1,005,889,339	522,104,500
GASTOS Y OTRAS PERDIDAS		
Gastos de Funcionamiento	405,139,021	388,728,644
Servicios Personales	365,494,082	337,559,224
Materiales y Suministros	12,835,781	17,398,318
Servicios Generales	26,809,158	33,771,101
Transferencias, Asignaciones, Subsidios y Otras Ayudas	17,639,593	14,653,051
Transferencias Internas y Asignaciones al Sector Público	0	800
Transferencias al Resto del Sector Público	0	0
Subsidios y Subvenciones	0	0
Ayudas Sociales	5,082,011	2,818,381
Pensionamientos y Jubilaciones	0	0
Transferencias a Fideicomisos, Mandatos y Contratos Análogos	12,512,533	11,778,042
Transferencias a la Seguridad Social	0	0
Donativos	45,049	55,828
Transferencias al Exterior	0	0
Participaciones y Aportaciones	0	0
Participaciones	0	0
Aportaciones	0	0
Convenios	0	0
Intereses, Comisiones y Otros Gastos de la Deuda Pública	0	0
Intereses de la Deuda Pública	0	0
Comisiones de la Deuda Pública	0	0
Gastos de la Deuda Pública	0	0
Costo por Coberturas	0	0
Ayudas Financieras	0	0
Otros Gastos y Pérdidas Extraordinarias	2,817,380	368,214,020
Estimaciones, Depreciaciones, Deterioros, Obsolescencia y Amortizaciones	1,483,223	366,891,497
Provisiones	0	0
Disminución de inventarios	5,166	7,187
Aumento por Insuficiencia de Estimaciones por Pérdida o Deterioro y Obsolescencia	0	0
Aumento por Insuficiencia de Provisiones	0	0
Otros Gastos y Pérdidas Extraordinarias	1,328,991	1,315,336
Inversión Pública	0	0
Inversión Pública No Capitalizable	0	0
Total de Gastos y Otras Pérdidas	425,595,994	771,595,715
Resultado del Ejercicio (Ahorro/Desahorro)	580,293,345	-249,491,215

Bajo protesta de decir verdad declaramos que los Estados Financieros y sus Notas son razonablemente correctos y responsabilidad del emisor

Sin variaciones significativas.

11. Información sobre la Deuda y el Reporte Analítico de la Deuda

a) Utilizar al menos los siguientes indicadores: deuda respecto al PIB y deuda respecto a la recaudación tomando, como mínimo, un período igual o menor a 5 años.

Sin información que detallar.

b) Información de manera agrupada por tipo de valor gubernamental o instrumento financiero en la que se consideren intereses, comisiones, tasa, perfil de vencimiento y otros gastos de la deuda.

Sin información que detallar.

12. Calificaciones otorgadas

Sin información que detallar.

13. Proceso de Mejora

a) Principales Políticas de control interno.

La UAA cuenta con normas generales en materia de control interno que evalúan su diseño, implementación y eficacia, con el objetivo de coadyuvar con el cumplimiento de los objetivos y metas institucionales.

b) Medidas de desempeño financiero, metas y alcance.

Se cuenta con un sistema de indicadores de resultados en el que se reporta el cumplimiento de las metas de los programas presupuestarios.

14. Información por Segmentos

Sin información que detallar.

15. Eventos Posteriores al Cierre

Sin información que detallar.


16. Partes Relacionadas

Sin información que detallar.

17. Responsabilidad Sobre la Presentación Razonable de la Información

Contable

Bajo protesta de decir verdad declaramos que los Estados Financieros y sus notas, son razonablemente correctos y su contenido es responsabilidad de la Universidad.



Mtro. en F. y N. JORGE SILVA ROBLES
DIRECTOR GENERAL SUSTITUTO DE FINANZAS



Mtra. en C. G. VIRIDIANA DE LUNA DIAZ
JEFE DE DEPARTAMENTO DE CONTABILIDAD