

Universidad Autónoma de Aguascalientes  
Estado de Situación Financiera  
Al 30 de Junio 2024  
(Cifras en Pesos)



ACTIVO	2024	2023	PASIVO	2024	2023
<b>Activo circulante</b>			<b>Pasivo Circulante</b>		
Efectivo y Equivalentes	2,812,196,499	2,050,322,564	Cuentas por Pagar a Corto Plazo	127,580,443	203,457,423
Derechos a Recibir Efectivo o Equivalentes	319,398,826	711,459,829	Documentos por Pagar a Corto Plazo	0	537,790
Derecho a Recibir Bienes o Servicios	14,832,198	9,353,948	Porción a Corto Plazo de la Deuda Pública a Largo Plazo	0	0
Inventarios	-12,565,313	-4,674,752	Títulos y Valores a Corto Plazo	0	0
Almacenes	1,946,831	1,817,749	Pasivos Diferidos a Corto Plazo	190,106,661	49,348,433
Estimación por Pérdida o Deterioro de Activos Circulantes	0	0	Fondos y Bienes de Terceros en Garantía y/o Administración a Corto Plazo	10,756,619	8,865,900
Otros Activos Circulantes	0	0	Provisiones a Corto Plazo	0	0
<b>Total de Activos Circulantes</b>	<b>3,135,809,042</b>	<b>2,768,279,338</b>	Otros Pasivos a Corto Plazo	0	0
<b>Activo No Circulante</b>			<b>Total de Pasivo Circulante</b>	<b>328,443,723</b>	<b>262,209,546</b>
Inversiones Financieras a Largo Plazo	0	0	<b>Pasivo No Circulante</b>		
Derechos a Recibir Efectivo o Equivalentes a Largo Plazo	207,570,980	1,110,557	Cuentas por Pagar a Largo Plazo	0	0
Bienes Inmuebles, Infraestructura y Construcciones en Proceso	1,343,458,777	1,278,968,117	Documentos por Pagar a Largo Plazo	514,915	106,112
Bienes Muebles	1,144,547,731	1,135,480,639	Deuda Pública a Largo Plazo	0	0
Activos Intangibles	19,481,917	19,543,243	Pasivos Diferidos a Largo Plazo	1,899,662	1,899,662
Depreciación, Deterioro y Amortización Acumulada de Bienes	-932,785,278	-897,189,703	Fondos y Bienes de Terceros en Garantía y/o Administración a Largo Plazo	75,322	75,322
Activos Diferidos	52,366	52,366	Provisiones a Largo Plazo	1,645,104,440	1,545,639,608
Estimación por Pérdida o Deterioro de Activos No Circulantes	62,209	62,209	<b>Total de Pasivos No Circulantes</b>	<b>1,647,594,339</b>	<b>1,547,720,704</b>
<b>Total de Activos no Circulantes</b>	<b>1,782,388,702</b>	<b>1,538,027,429</b>	<b>Total del Pasivo</b>	<b>1,976,038,062</b>	<b>1,809,930,250</b>
Otros Activos No Circulantes	0	0	<b>HACIENDA PÚBLICA/PATRIMONIO</b>		
<b>Total de otros Activos No Circulantes</b>	<b>0</b>	<b>0</b>	<b>Hacienda Pública/Patrimonio Contribuido</b>		
<b>Total del Activo</b>	<b>4,918,197,744</b>	<b>4,306,306,767</b>	Aportaciones	0	0
			Donaciones de Capital	261,929	261,929
			Actualización de la Hacienda Pública/Patrimonio	104,873,000	104,873,000
			<b>Hacienda Pública/Patrimonio Generado</b>		
			Resultados del Ejercicio (Ahorro/Desahorro)	735,128,431	-200,039,256
			Resultados de Ejercicios Anteriores	2,403,534,849	2,892,919,372
			Revalúos	-200,000	-200,000
			Reservas	0	0
			Rectificaciones de Resultados de Ejercicios Anteriores	-301,438,528	-301,438,528
			<b>Exceso o Insuficiencia en la Actualización de la Hacienda Pública/Patrimonio</b>		
			Resultado por Posición Monetaria	0	0
			Resultado por Tenencia de Activos No Monetarios	0	0
			<b>Total Hacienda Pública/Patrimonio</b>	<b>2,942,159,682</b>	<b>2,496,376,517</b>
			<b>Total del Pasivo y Hacienda Pública/Patrimonio</b>	<b>4,918,197,744</b>	<b>4,306,306,767</b>

Bajo protesta de decir verdad declaramos que los Estados Financieros y sus Notas son razonablemente correctos y responsabilidad del emisor

Mtro. en F. y N. JORGE SILVA ROBLES  
DIRECTOR GENERAL SUSTITUTO DE FINANZAS

Mtra. en C. G. VIRDIANA DE LUNA DIAZ  
JEFE DE DEPARTAMENTO DE CONTABILIDAD

Universidad Autónoma de Aguascalientes  
 Estado de Flujo de Efectivo  
 Del 01 de Enero al 30 de Junio 2024  
 (Cifras en Pesos)



	2024	2023
<b>Flujos de Efectivo a las Actividades de Operación</b>		
<b>Origen</b>	<b>1,580,734,352</b>	<b>1,059,753,324</b>
Impuestos	0	0
Cuotas y Aportaciones de Seguridad Social	0	0
Contribuciones de Mejoras	0	0
Derechos	0	0
Productos	0	0
Aprovechamientos	0	0
Ingresos por Venta de Bienes y Prestación de Servicios	198,818,396	185,322,004
Participaciones, Aportaciones, Convenios, Incentivos Derivados de la Colaboración Fiscal y Fondos Distintos de Aportaciones	0	0
Transferencias, Asignaciones, Subsidios y Subvenciones, y Pensiones y Jubilaciones	1,036,682,075	814,784,954
Otros orígenes de operación	345,233,881	59,646,366
<b>Aplicación</b>	<b>845,605,921</b>	<b>1,259,792,580</b>
Servicios Personales	669,730,612	670,671,811
Materiales y Suministros	32,276,597	34,077,335
Servicios Generales	85,214,341	77,943,615
Transferencias Internas y Asignaciones al Sector Público	0	6,300
Transferencias al Resto del Sector Público	0	0
Subsidios y Subvenciones	0	0
Ayudas Sociales	25,550,039	21,695,364
Pensiones y Jubilaciones	0	0
Transferencias a Fideicomisos, Mandatos y Contratos Análogos	28,418,689	84,154,922
Transferencias a la Seguridad Social	0	0
Donativos	184,034	137,155
Transferencias al Exterior	0	0
Participaciones	0	0
Aportaciones	0	0
Convenios	0	0
Otras Aplicaciones de Operación	4,231,608	371,106,079
<b>Fujos Netos de Efectivos por Actividades de Operación</b>	<b>735,128,431</b>	<b>-200,039,256</b>
<b>Flujos de Efectivo de las Actividades de Inversión</b>		
<b>Origen</b>	<b>35,194,956</b>	<b>382,265,162</b>
Bienes Inmuebles, Infraestructura y Construcciones en Proceso	0	0
Bienes Muebles	0	0
Otros Orígenes de Inversión	35,194,956	382,265,162
<b>Aplicación</b>	<b>32,474,363</b>	<b>426,041,616</b>
Bienes Inmuebles, Infraestructura y Construcciones en Proceso	15,781,096	39,103,140
Bienes Muebles	6,086,758	3,255,938
Otras aplicaciones de Inversión	10,606,509	383,682,538
<b>Fujos Netos de Efectivos por Actividades de Inversión</b>	<b>2,720,593</b>	<b>-43,776,453</b>
<b>Flujo de Efectivo de las Actividades de Financiamiento</b>		
<b>Origen</b>	<b>85,238,111</b>	<b>206,910,117</b>
Endeudamiento Neto	0	0
Interno	0	0
Externo	0	0
Otros Orígenes de Financiamiento	85,238,111	206,910,117
<b>Aplicación</b>	<b>368,393,910</b>	<b>102,320,546</b>
Servicios de la Deuda	0	0
Interno	0	0
Externo	0	0
Otras Aplicaciones de Financiamiento	368,393,910	102,320,546
<b>Fujos Netos de Efectivo por Actividades de Financiamiento</b>	<b>-283,155,799</b>	<b>104,589,571</b>
<b>Incremento/Disminución Neta en el Efectivo y Equivalentes al Efectivo</b>	<b>454,693,225</b>	<b>-139,226,138</b>
<b>Efectivo y Equivalentes al Efectivo al Inicio del Ejercicio</b>	<b>2,357,503,274</b>	<b>2,189,548,702</b>
<b>Efectivo y Equivalentes al Efectivo al Final del Ejercicio</b>	<b>2,812,196,499</b>	<b>2,050,322,564</b>

Bajo protesta de decir verdad declaramos que los Estados Financieros y sus Notas son razonablemente correctos y responsabilidad del emisor

Mtro. en F. y N. JORGE SILVA ROBLES  
 DIRECTOR GENERAL SUSTITUTO DE FINANZAS

Mtra. en C. G. VIRIDIANA DE LUNA DIAZ  
 JEFE DE DEPARTAMENTO DE CONTABILIDAD

Universidad Autónoma de Aguascalientes  
Estado de Variación en la Hacienda Pública  
Del 01 de Enero al 30 de Junio 2024  
(Cifras en Pesos)



CONCEPTO	Hacienda Pública/Patrimonio Contribuido	Hacienda Pública/ Patrimonio Generado de Ejercicios Anteriores	Hacienda Pública/ Patrimonio Generado del Ejercicio	Exceso o Insuficiencia en la Actualización de la Hacienda Pública / Patrimonio	Total
<b>Hacienda Pública/Patrimonio Contribuido Neto de 2023</b>	<b>105,134,929</b>				<b>105,134,929</b>
Aportaciones	0				0
Donaciones al Capital	261,929				261,929
Actualización de la Hacienda Pública/Patrimonio	104,873,000				104,873,000
<b>Hacienda Pública/Patrimonio Generado Neto de 2023</b>		<b>2,623,712,549</b>	<b>-519,940,151</b>		<b>2,103,772,398</b>
Resultados del Ejercicio (Ahorro/Desahorro)		0	-519,940,151		-519,940,151
Resultados de Ejercicios Anteriores		2,925,351,077			2,925,351,077
Revalúos		-200,000			-200,000
Reservas		0			0
Rectificaciones de Resultados de Ejercicios Anteriores		-301,438,528			-301,438,528
<b>Hacienda Pública/Patrimonio Neto Final de 2023</b>	<b>105,134,929</b>	<b>2,623,712,549</b>	<b>-519,940,151</b>		<b>2,208,907,328</b>
<b>Cambios en la Hacienda Pública/Patrimonio Contribuido Neto de 2024</b>		<b>-1,876,077</b>			<b>-1,876,077</b>
Aportaciones	0	0			0
Donaciones de Capital	0	0			0
Actualización de la Hacienda Pública/Patrimonio	0	-1,876,077			-1,876,077
<b>Variaciones de la Hacienda Pública/Patrimonio Generado Neto de 2024</b>	<b>0</b>	<b>-519,940,151</b>	<b>1,255,068,582</b>		<b>735,128,431</b>
Resultados del Ejercicio (Ahorro/Desahorro)			735,128,431		735,128,431
Resultados de Ejercicios Anteriores		-519,940,151	519,940,151		0
Revalúos			0		0
Reservas			0		0
Rectificaciones de Resultados de Ejercicios Anteriores		0	0		0
<b>Hacienda Pública/Patrimonio Neto Final de 2024</b>	<b>105,134,929.32</b>	<b>2,101,896,321.39</b>	<b>735,128,431.44</b>	<b>-</b>	<b>2,942,159,682.15</b>

Bajo protesta de decir verdad declaramos que los Estados Financieros y sus Notas son razonablemente correctos y responsabilidad del emisor

  
Mtro. en F. y N. JORGE SILVA ROBLES  
DIRECTOR GENERAL SUSTITUTO DE FINANZAS

  
Mtra. en C. G. VIRIDIANA DE LUNA DIAZ  
JEFE DE DEPARTAMENTO DE CONTABILIDAD

Universidad Autónoma de Aguascalientes  
Estado de Actividades  
Del 01 de Enero al 30 de Junio 2024  
(Cifras en Pesos)



	2024	2023
<b>INGRESOS Y OTROS BENEFICIOS</b>		
<b>Ingresos de la Gestión:</b>	<b>198,818,396</b>	<b>185,322,004</b>
Impuestos	0	0
Cuotas y Aportaciones de Seguridad Social	0	0
Contribuciones de Mejoras	0	0
Derechos	0	0
Productos	0	0
Aprovechamientos	0	0
Ingresos por Venta de Bienes y Prestación de Servicios	198,818,396	185,322,004
<b>Participaciones, Aportaciones, Convenios, Incentivos Derivados de la Colaboración Fiscal, Fondos Distintos de Aportaciones, Transferencias, Asignaciones, Subsidios y Subvenciones, y Pensiones y Jubilaciones</b>	<b>1,036,682,075</b>	<b>814,784,954</b>
Participaciones, Aportaciones, Convenios, Incentivos Derivados de la Colaboración Fiscal y Fondos Distintos de Aportaciones	0	0
Transferencias, Asignaciones, Subsidios y Subvenciones, y Pensiones y Jubilaciones	1,036,682,075	814,784,954
<b>Otros Ingresos y Beneficios</b>	<b>345,233,881</b>	<b>59,646,366</b>
Ingresos Financieros	206,336,869	24,683,832
Incremento de la Variación de Inventarios	70,922	2,889,927
Disminución del Exceso de Estimaciones por Pérdida o Deterioro u Obsolescencia	0	0
Disminución del Exceso de Provisiones	0	0
Otros Ingresos y Beneficios Varios	138,826,090	32,072,607
<b>Total de Ingresos y Otros Beneficios</b>	<b>1,580,734,352</b>	<b>1,059,753,324</b>
<b>GASTOS Y OTRAS PERDIDAS</b>		
<b>Gastos de Funcionamiento</b>	<b>787,221,550</b>	<b>782,692,761</b>
Servicios Personales	669,730,612	670,671,811
Materiales y Suministros	32,276,597	34,077,335
Servicios Generales	85,214,341	77,943,615
<b>Transferencias, Asignaciones, Subsidios y Otras Ayudas</b>	<b>54,152,762</b>	<b>105,993,741</b>
Transferencias Internas y Asignaciones al Sector Público	0	6,300
Transferencias al Resto del Sector Público	0	0
Subsidios y Subvenciones	0	0
Ayudas Sociales	25,550,039	21,695,364
Pensiones y Jubilaciones	0	0
Transferencias a Fideicomisos, Mandatos y Contratos Análogos	28,418,689	84,154,922
Transferencias a la Seguridad Social	0	0
Donativos	184,034	137,155
Transferencias al Exterior	0	0
<b>Participaciones y Aportaciones</b>	<b>0</b>	<b>0</b>
Participaciones	0	0
Aportaciones	0	0
Convenios	0	0
<b>Intereses, Comisiones y Otros Gastos de la Deuda Pública</b>	<b>0</b>	<b>0</b>
Intereses de la Deuda Pública	0	0
Comisiones de la Deuda Pública	0	0
Gastos de la Deuda Pública	0	0
Costo por Coberturas	0	0
Apoyos Financieros	0	0
<b>Otros Gastos y Pérdidas Extraordinarias</b>	<b>4,231,608</b>	<b>371,106,079</b>
Estimaciones, Depreciaciones, Deterioros, Obsolescencia y Amortizaciones	1,537,401	368,677,463
Provisiones	0	0
Disminución de inventarios	15,646	31,949
Aumento por Insuficiencia de Estimaciones por Pérdida o Deterioro y Obsolescencia	0	0
Aumento por Insuficiencia de Provisiones	0	0
Otros Gastos	2,678,562	2,396,667
<b>Inversión Pública</b>	<b>0</b>	<b>0</b>
Inversión Pública No Capitalizable	0	0
<b>Total de Gastos y Otras Pérdidas</b>	<b>845,605,921</b>	<b>1,259,792,580</b>
<b>Resultado del Ejercicio (Ahorro/Desahorro)</b>	<b>735,128,431</b>	<b>-200,039,256</b>

Bajo protesta de decir verdad declaramos que los Estados Financieros y sus Notas son razonablemente correctos y responsabilidad del emisor

Mtro. en F. y N. JORGE SILVA ROBLES  
DIRECTOR GENERAL SUSTITUTO DE FINANZAS

Mtra. en C. G. VIRIDIANA DE LUNA DIAZ  
JEFE DE DEPARTAMENTO DE CONTABILIDAD

Universidad Autónoma de Aguascalientes

Estado Analítico del Activo

Del 01 de Enero al 30 de Junio 2024

(Cifras en Pesos)



UNIVERSIDAD AUTÓNOMA  
DE AGUASCALIENTES

CONCEPTO	Saldo Inicial	Cargos del Periodo	Abonos del Periodo	Saldo Final	Variación del Periodo
<b>ACTIVO</b>	<b>4,466,225,112</b>	<b>44,861,221,704</b>	<b>44,409,249,072</b>	<b>4,918,197,744</b>	<b>451,972,632</b>
<b>Activo Circulante</b>	<b>2,708,811,438</b>	<b>44,817,388,962</b>	<b>44,390,391,358</b>	<b>3,135,809,042</b>	<b>426,997,604</b>
Efectivo y Equivalentes	2,357,503,134	43,585,030,508	43,130,337,143	2,812,196,499	454,693,365
Derechos a Recibir Efectivo o Equivalentes	352,037,672	1,210,492,862	1,243,131,708	319,398,826	-32,638,846
Derechos a Recibir Bienes o Servicios	7,337,958	11,970,723	4,476,483	14,832,198	7,494,240
Inventarios	-10,138,133	8,331,118	10,758,298	-12,565,313	-2,427,180
Almacenes	2,070,807	1,563,751	1,687,727	1,946,831	-123,976
Estimación por Pérdida o Deterioro de Activos Circulantes	0	0	0	0	0
Otros Activos Circulantes	0	0	0	0	0
<b>Activo No Circulante</b>	<b>1,757,413,674</b>	<b>43,832,743</b>	<b>18,857,714</b>	<b>1,782,388,702</b>	<b>24,975,028</b>
Inversiones Financieras a Largo Plazo	0	0	0	0	0
Derechos a Recibir Efectivo o Equivalentes a Largo Plazo	207,570,980	0	0	207,570,980	0
Bienes Inmuebles, Infraestructura y Construcciones en Proceso	1,327,677,680	15,938,786	157,690	1,343,458,777	15,781,096
Bienes Muebles	1,138,460,973	21,118,331	15,031,573	1,144,547,731	6,086,758
Activos Intangibles	19,487,012	78,337	83,432	19,481,917	-5,095
Depreciación, Deterioro y Amortización Acumulada de Bienes	-935,897,546	6,697,288	3,585,020	-932,785,278	3,112,268
Activos Diferidos	52,366	0	0	52,366	0
Estimación por Pérdida o Deterioro de Activos no Circulantes	62,209	0	0	62,209	0
Otros Activos No Circulantes	0	0	0	0	0

Bajo protesta de decir verdad declaramos que los Estados Financieros y sus Notas son razonablemente correctos y responsabilidad del emisor

  
Mtro. en F. y N. JORGE SILVA ROBLES  
DIRECTOR GENERAL SUSTITUTO DE FINANZAS

  
Mtra. en C. G. VIRIDIANA DE LUNA DIAZ  
JEFE DE DEPARTAMENTO DE CONTABILIDAD

**Universidad Autónoma de Aguascalientes**  
**Estado Analítico de la Deuda y Otros Pasivos**  
 Del 01 de Enero al 30 de Junio 2024  
 (Cifras en Pesos)



Denominación de la Deuda	Moneda de Contratación	Institución o País Acreedor	Saldo Inicial del Periodo	Saldo Final del Periodo
<b>DEUDA PÚBLICA</b>				
<b>Corto Plazo</b>				
<b>Deuda Interna</b>				
		Instituciones de Crédito	0	0
		Títulos y Valores	0	0
		Arrendamientos Financieros	0	0
<b>Deuda Externa</b>				
		Organismos Financieros Internacionales	0	0
		Deuda Bilateral	0	0
		Títulos y Valores	0	0
		Arrendamientos Financieros	0	0
<b>Subtotal de Deuda Pública a Corto Plazo</b>				
<b>Largo Plazo</b>				
<b>Deuda Interna</b>				
		Instituciones de Crédito	0	0
		Títulos y Valores	0	0
		Arrendamientos Financieros	0	0
<b>Deuda Externa</b>				
		Organismos Financieros Internacionales	0	0
		Deuda Bilateral	0	0
		Títulos y Valores	0	0
		Arrendamientos Financieros	0	0
<b>Subtotal de Deuda Pública a Largo Plazo</b>				
<b>Total de Otros Pasivos</b>			1,809,930,250	1,976,038,062
<b>Total de Deuda Pública y Otros Pasivos</b>			<b>1,809,930,250</b>	<b>1,976,038,062</b>

Bajo protesta de decir verdad declaramos que los Estados Financieros y sus Notas son razonablemente correctos y responsabilidad del emisor

  
 Mtro. en F. y N. JORGE SILVA ROBLES  
 DIRECTOR GENERAL SUSTITUTO DE FINANZAS

  
 Mtra. en C. G. VIRIDIANA DE LUNA DIAZ  
 JEFE DE DEPARTAMENTO DE CONTABILIDAD

**Universidad Autónoma de Aguascalientes**  
**Estado de Cambios en la Situación Financiera**  
**Del 01 de Enero al 30 de Junio 2024**  
**(Cifras en Pesos)**



Concepto	Origen	Aplicación	Concepto	Origen	Aplicación
<b>ACTIVO</b>	<b>35,194,956</b>	<b>487,167,589</b>	<b>PASIVO</b>	<b>85,238,111</b>	<b>366,517,833</b>
<b>Activo Circulante</b>	<b>35,189,861</b>	<b>462,187,465</b>	<b>Pasivo Circulante</b>	<b>40,585,830</b>	<b>366,517,833</b>
Efectivo y Equivalentes	0	454,693,225	Cuentas por Pagar a Corto Plazo	0	358,834,963
Derechos a Recibir Efectivo o Equivalentes	32,638,706	0	Documentos por Pagar a Corto Plazo	0	0
Derechos a Recibir Bienes o Servicios	0	7,494,240	Porción a Corto Plazo de la Deuda Pública a Largo Plazo	0	0
Inventarios	2,427,180	0	Títulos y Valores a Corto Plazo	0	0
Almacenes	123,976	0	Pasivos Diferidos a Corto Plazo	40,585,830	0
Estimación por Pérdida o Deterioro de Activos Circulantes	0	0	Fondos y Bienes de Terceros en Garantía y/o Administración a Corto Plazo	0	7,682,871
Otros Activos Circulantes	0	0	Provisiones a Corto Plazo	0	0
			Otros Pasivos a Corto Plazo	0	0
<b>Activo No Circulante</b>	<b>5,095</b>	<b>24,980,123</b>	<b>Pasivo No Circulante</b>	<b>44,652,281</b>	<b>0</b>
Inversiones Financieras a Largo Plazo	0	0	Cuentas por Pagar a Largo Plazo	0	0
Derechos a Recibir Efectivo o Equivalentes a Largo Plazo	0	0	Documentos por Pagar a Largo Plazo	143,569	0
Bienes Inmuebles, Infraestructura y Construcciones en Proceso	0	15,781,096	Deuda Pública a Largo Plazo	0	0
Bienes Muebles	0	6,086,758	Pasivos Diferidos a Largo Plazo	0	0
Activos Intangibles	5,095	0	Fondos y Bienes de Terceros en Garantía y/o en Administración a Largo Plazo	0	0
Depreciación, Deterioro y Amortización Acumulada de Bienes	0	3,112,268	Provisiones a Largo Plazo	44,508,713	0
Activos Diferidos	0	0			
Estimación por Pérdida o Deterioro de Activos no Circulantes	0	0	<b>HACIENDA PÚBLICA/ PATRIMONIO</b>	<b>735,128,431</b>	<b>1,876,077</b>
Otros Activos no Circulantes	0	0	<b>Hacienda Pública/Patrimonio Contribuido</b>	<b>0</b>	<b>0</b>
			Aportaciones	0	0
			Donaciones de Capital	0	0
			Actualización de la Hacienda Pública / Patrimonio	0	0
			<b>Hacienda Pública/Patrimonio Generado</b>	<b>735,128,431</b>	<b>1,876,077</b>
			Resultados del Ejercicio (Ahorro / Desahorro)	735,128,431	0
			Resultados de Ejercicios Anteriores	0	1,876,077
			Revalúos	0	0
			Reservas	0	0
			Rectificaciones de Resultados de Ejercicios Anteriores	0	0
			<b>Exceso o Insuficiencia en la Actualización de la Hacienda Pública/Patrimonio</b>	<b>0</b>	<b>0</b>
			Resultado por Posición Monetaria	0	0
			Resultado por Tenencia de Activos no Monetarios	0	0

Bajo protesta de decir verdad declaramos que los Estados Financieros y sus Notas son razonablemente correctos y responsabilidad del emisor

  
**Mtro. en F. y N. JORGE SILVA ROBLES**  
**DIRECTOR GENERAL SUSTITUTO DE FINANZAS**

  
**Mtra. en C. G. VIRIDIANA DE LUNA DIAZ**  
**JEFE DE DEPARTAMENTO DE CONTABILIDAD**

Universidad Autónoma de Aguascalientes

Pasivos Contingentes

Del 01 de Enero al 30 de Junio 2024

(Cifras en Pesos)



UNIVERSIDAD AUTÓNOMA  
DE AGUASCALIENTES

CLAVE	DESCRIPCIÓN	CONCEPTO	IMPORTE ESTIMADO
01 JUICIOS	DEMANDAS JUDICIALES EN PROCESO DE RESOLUCIÓN	CRÉDITO FISCAL DETERMINADO POR AUDITORIA DEL EJERCICIO 2015 DEL IMSS	23,478,435
02 GARANTIAS	-	-	-
03 AVALES	-	-	-
04 PENSIONES Y JUBILACIONES	-	-	-

Bajo protesta de decir verdad declaramos que los Estados Financieros y sus Notas son razonablemente correctos y responsabilidad del emisor

  
Mtro. en F. y N. JORGE SILVA ROBLES  
DIRECTOR GENERAL SUSTITUTO DE FINANZAS

  
Mtra. en C. G. VIRIDIANA DE LUNA DIAZ  
JEFE DE DEPARTAMENTO DE CONTABILIDAD

Universidad Autónoma de Aguascalientes  
 Intereses de la Deuda  
 Del 01 de Enero al 30 de Junio 2024  
 (Cifras en Pesos)



Identificación de Crédito o Instrumento	Devengado	Pagado
<b>Créditos Bancarios</b>		
<b>Total de Intereses de Créditos Bancarios</b>	0	0
<b>Otros Instrumentos de Deuda</b>		
<b>Total de Intereses de Otros Instrumentos de Deuda</b>	0	0
<b>TOTAL</b>	0	0
<b>"NO SE TUVO INTERESES DE LA DEUDA"</b>		

Bajo protesta de decir verdad declaramos que los Estados Financieros y sus Notas son razonablemente correctos y responsabilidad del emisor

  
 Mtro. en F. y N. JORGE SILVA ROBLES  
 DIRECTOR GENERAL SUSTITUTO DE FINANZAS

  
 Mtra. en C. G. VIRIDIANA DE LUNA DIAZ  
 JEFE DE DEPARTAMENTO DE CONTABILIDAD

Universidad Autónoma de Aguascalientes  
 Endeudamiento Neto  
 Del 01 de Enero al 30 de Junio 2024  
 (Cifras en pesos)



Identificación de Crédito o Instrumento	Contratación/Colocación	Amortización	Endeudamiento Neto
	A	B	C = A - B
<b>Créditos Bancarios</b>			
<b>Total Créditos Bancarios</b>	0	0	0
<b>Otros Instrumentos de Deuda</b>			
<b>Total Otros Instrumentos de Deuda</b>	0	0	0
<b>TOTAL</b>	0	0	0
<b>"NO SE TUVO ENDEUDAMIENTO NETO"</b>			

Bajo protesta de decir verdad declaramos que los Estados Financieros y sus Notas son razonablemente correctos y responsabilidad del emisor

  
 Mtro. en F. y N. JORGE SILVA ROBLES  
 DIRECTOR GENERAL SUSTITUTO DE FINANZAS

  
 Mtra. en C. G. VIRIDIANA DE LUNA DIAZ  
 JEFE DE DEPARTAMENTO DE CONTABILIDAD

**Universidad Autónoma de Aguascalientes**  
**Estado Analítico de Ingresos**  
**Del 01 de Enero al 30 de Junio 2024**  
**(Cifras en pesos)**



Rubro de Ingresos	Ingreso					Diferencia
	Estimado	Ampliaciones y Reducciones	Modificado	Devengado	Recaudado	
Impuestos	0	0	0	0	0	0
Cuotas y Aportaciones de Seguridad Social	0	0	0	0	0	0
Contribuciones de Mejoras	0	0	0	0	0	0
Derechos	0	0	0	0	0	0
Productos	0	0	0	0	0	0
Aprovechamientos	0	0	0	0	0	0
Ingresos por Venta de Bienes, Prestación de Servicios y Otros Ingresos	643,850,193	47,423,142	691,273,335	539,360,475	539,360,475	104,489,718
Participaciones, Aportaciones, Convenios, Incentivos Derivados de la Colaboración Fiscal y Fondos Distintos de Aportaciones	0	0	0	0	0	0
Transferencias, Asignaciones, Subsidios y Subvenciones, y Pensiones y Jubilaciones	1,683,096,169	102,919,489	1,786,015,658	1,036,682,075	1,036,682,075	646,414,094
Ingresos Derivados de Financiamiento	160,129,695	15,588,094	175,717,789	175,717,789	175,717,789	-15,588,094
<b>Total</b>	<b>2,487,076,057</b>	<b>165,930,725</b>	<b>2,653,006,782</b>	<b>1,751,760,339</b>	<b>1,751,760,339</b>	<b>735,315,718</b>
				<b>Ingresos excedentes</b>		

**Universidad Autónoma de Aguascalientes**  
**Estado Analítico del Ingreso por Fuente de Financiamiento**  
**Del 01 de Enero al 30 de Junio 2024**  
**(Cifras en pesos)**



Fuente de Financiamiento	Ingreso					Diferencia
	Estimado	Ampliaciones y Reducciones	Modificado	Devengado	Recaudado	
<b>Ingresos del Poder Ejecutivo Federal o Estatal y de los Municipios</b>						
Impuestos	0	0	0	0	0	0
Cuotas y Aportaciones de Seguridad Social	0	0	0	0	0	0
Contribuciones de Mejoras	0	0	0	0	0	0
Derechos	0	0	0	0	0	0
Productos	0	0	0	0	0	0
Aprovechamientos	0	0	0	0	0	0
Participaciones, Aportaciones, Convenios, Incentivos						
Derivados de la Colaboración Fiscal y Fondos Distintos de Aportaciones.	0	0	0	0	0	0
Transferencias, Asignaciones, Subsidios y Subvenciones, y Pensiones y Jubilaciones	0	0	0	0	0	0
<b>Ingresos de los Entes Públicos de los Poderes Legislativo y Judicial, de los órganos Autónomos y del Sector Paraestatal o Paramunicipal, así como de las Empresas Productivas del Estado</b>						
Cuotas y Aportaciones de Seguridad Social	0	0	0	0	0	0
Productos	0	0	0	0	0	0
Ingresos por Ventas de Bienes, Prestación de Servicios y Otros Ingresos	643,850,193	47,423,142	691,273,335	539,360,475	539,360,475	104,489,718
Transferencias, Asignaciones, Subsidios y Subvenciones, y Pensiones y Jubilaciones	1,683,096,169	102,919,489	1,786,015,658	1,036,682,075	1,036,682,075	646,414,094
<b>Ingresos Derivados de Financiamiento</b>						
Ingresos Derivados de Financiamientos	160,129,695	15,588,094	175,717,789	175,717,789	175,717,789	-15,588,094
<b>Total</b>	<b>2,487,076,057</b>	<b>165,930,725</b>	<b>2,653,006,782</b>	<b>1,751,760,339</b>	<b>1,751,760,339</b>	<b>735,315,718</b>
				<b>Ingresos excedentes</b>		

**Universidad Autónoma de Aguascalientes**  
**Estado Analítico del Ejercicio del Presupuesto de Egresos**  
**Clasificación por Objeto del Gasto (Capítulo y Concepto)**  
**Del 01 de Enero al 30 de Junio 2024**



(Cifras en pesos)

Concepto	Egresos					Subejercicio
	Aprobado	Ampliaciones/ (Reducciones)	Modificado	Devengado	Pagado	
<b>Servicios Personales</b>	<b>1,845,258,911</b>	<b>-509,297</b>	<b>1,844,749,614</b>	<b>669,730,612</b>	<b>637,945,224</b>	<b>1,175,019,003</b>
Remuneraciones al Personal de Carácter Permanente	635,836,425	-87,948,113	547,888,312	251,790,929	234,775,163	296,097,383
Remuneraciones al Personal de Carácter Transitorio	0	1,212,716	1,212,716	955,543	907,385	257,172
Remuneraciones Adicionales y Especiales	449,012,910	-38,913,819	410,099,091	142,975,868	129,990,426	267,123,223
Seguridad Social	241,808,949	82,744,000	324,552,949	88,196,990	88,181,958	236,355,959
Otras Prestaciones Sociales y Económicas	430,451,829	48,630,336	479,082,165	156,554,091	155,799,484	322,528,074
Previsiones	6,000,000	-5,000,000	1,000,000	0	0	1,000,000
Pago de Estímulos a Servidores Públicos	82,148,798	-1,234,417	80,914,381	29,257,190	28,290,808	51,657,191
<b>Materiales y Suministros</b>	<b>111,774,377</b>	<b>-5,085,679</b>	<b>106,688,698</b>	<b>28,266,077</b>	<b>27,864,383</b>	<b>78,422,621</b>
Material de Administración, Emisión de Documentos y Artículos Oficiales	23,778,609	5,242,289	29,020,898	4,665,199	4,611,092	24,355,699
Alimentos y Utensilios	7,086,065	2,388,308	9,474,373	4,079,828	4,047,939	5,394,544
Materias Primas y Materiales de Producción y Comercialización	29,719,092	-19,832,850	9,886,242	5,122,622	4,877,956	4,763,620
Materiales y Artículos de Construcción y de Reparación	8,414,703	6,313,669	14,728,372	2,079,279	2,061,820	12,649,094
Productos Químicos, Farmacéuticos y de Laboratorio	17,976,871	-1,860,963	16,115,908	4,022,053	3,991,583	12,093,855
Combustibles, Lubrificantes y Aditivos	7,359,096	-186,268	7,172,829	2,783,686	2,769,196	4,389,143
Vestuario, Blancos, Prendas de Protección y Artículos Deportivos	12,622,000	1,191,283	13,813,283	2,435,794	2,435,794	11,377,489
Materiales y Suministros para Seguridad	0	0	0	0	0	0
Herramientas, Refacciones y Accesorios Menores	4,817,941	1,658,853	6,476,794	3,077,617	3,069,003	3,399,177
<b>Servicios Generales</b>	<b>204,290,410</b>	<b>65,042,208</b>	<b>269,332,618</b>	<b>85,169,861</b>	<b>84,828,779</b>	<b>184,162,757</b>
Servicios Básicos	23,246,635	4,281,964	27,528,599	12,512,795	12,491,766	15,015,804
Servicios de Arrendamiento	15,439,381	799,950	16,239,331	8,356,272	8,336,088	7,883,059
Servicios Profesionales, Científicos, Técnicos y Otros Servicios	35,009,524	19,049,310	54,058,834	16,205,616	16,182,784	37,853,218
Servicios Financieros, Bancarios y Comerciales	18,832,585	221,032	19,053,617	4,106,003	4,077,978	14,947,614
Servicios de Instalación, Reparación, Mantenimiento y Conservación	53,158,053	41,504,019	94,662,072	25,197,231	25,014,594	69,464,841
Servicios de Comunicación Social y Publicidad	6,868,746	-3,718,382	3,150,364	924,982	919,298	2,225,382
Servicio de Traslado y Viáticos	13,404,123	-119,446	13,284,677	1,030,726	1,030,726	12,253,951
Servicios Oficiales	5,674,431	377,571	6,052,002	1,799,968	1,746,345	4,252,034
Otros Servicios Generales	32,656,932	2,646,192	35,303,124	15,036,269	15,029,201	20,266,854
<b>Transferencias, Asignaciones, Subsidios y Otras Ayudas</b>	<b>70,348,871</b>	<b>39,463,717</b>	<b>109,812,588</b>	<b>53,968,728</b>	<b>53,899,477</b>	<b>55,843,860</b>
Transferencias Internas Y Asignaciones Al Sector Público	12,209	-4,385	7,824	0	0	7,824
Transferencias Al Resto Del Sector Público	0	0	0	0	0	0
Subsidios y Subvenciones	0	0	0	0	0	0
Ayudas Sociales	50,660,070	10,908,485	61,568,555	25,550,039	25,480,789	36,018,516
Pensiones y Jubilaciones	0	0	0	0	0	0
Transferencias a Fideicomisos, Mandatos y Otros Análogos	19,676,592	28,559,617	48,236,209	28,418,689	28,418,689	19,817,520
Transferencias a La Seguridad Social	0	0	0	0	0	0
Donativos	0	0	0	0	0	0
Transferencias al Exterior	0	0	0	0	0	0
<b>Bienes Muebles, Tangibles e Intangibles</b>	<b>26,304,248</b>	<b>7,227,573</b>	<b>33,531,821</b>	<b>8,357,349</b>	<b>8,251,638</b>	<b>25,174,472</b>
Mobiliario y Equipo de Administración	19,226,484	11,617,226	30,843,710	7,223,868	7,118,158	23,619,842
Mobiliario y Equipo Educacional y Recreativo	3,584,779	-3,045,846	538,933	319,254	319,254	219,678
Equipo e Instrumental Médico y de Laboratorio	2,437,141	-1,067,322	1,369,819	129,810	129,810	1,240,010
Vehículos y Equipo de Transporte	1,000,000	-989,263	10,737	0	0	10,737
Equipo de Defensa y Seguridad	0	0	0	0	0	0
Maquinaria, Otros Equipos y Herramientas	844	766,585	767,429	684,417	684,417	83,012
Activos Biológicos	0	0	0	0	0	0
Bienes Inmuebles	0	0	0	0	0	0
Activos Intangibles	55,000	-53,806	1,194	0	0	1,194
<b>Inversión Pública</b>	<b>121,492,088</b>	<b>48,339,833</b>	<b>169,831,921</b>	<b>23,276,036</b>	<b>23,271,557</b>	<b>146,555,885</b>
Obra Pública en Bienes de Dominio Público	0	0	0	0	0	0
Obra Pública en Bienes Propios	121,492,088	48,339,833	169,831,921	23,276,036	23,271,557	146,555,885
Proyectos Productivos y Acciones de Fomento	0	0	0	0	0	0
<b>Inversiones Financieras y Otras Provisiones</b>	<b>69,233,152</b>	<b>-55,552,738</b>	<b>13,680,414</b>	<b>0</b>	<b>0</b>	<b>13,680,414</b>
Inversiones Para el Fomento de Actividades Productivas	0	0	0	0	0	0
Acciones y Participaciones del Capital	0	0	0	0	0	0
Compra de Títulos y Valores	0	0	0	0	0	0
Concesión de Prestamos	0	0	0	0	0	0
Inversiones en Fideicomisos Mandatos y Otros Análogos	57,833,152	-56,544,209	1,288,943	0	0	1,288,943
Otras Inversiones Financieras	0	0	0	0	0	0
Provisiones Para Contingencias y Otras Erogaciones Especiales	11,400,000	991,470	12,391,470	0	0	12,391,470
<b>Participaciones y Aportaciones</b>	<b>0</b>	<b>0</b>	<b>0</b>	<b>0</b>	<b>0</b>	<b>0</b>
Participaciones	0	0	0	0	0	0
Aportaciones	0	0	0	0	0	0
Convenios	0	0	0	0	0	0
<b>Deuda Pública</b>	<b>38,374,000</b>	<b>67,005,107</b>	<b>105,379,107</b>	<b>105,379,107</b>	<b>105,379,107</b>	<b>0</b>
Amortización de la Deuda Pública	0	0	0	0	0	0
Intereses de la Deuda Pública	0	0	0	0	0	0
Comisiones de la Deuda Pública	0	0	0	0	0	0
Gastos de la Deuda Pública	0	0	0	0	0	0
Costo por Coberturas	0	0	0	0	0	0
Apoyos Financieros	0	0	0	0	0	0
Adeudos de Ejercicios Fiscales Anteriores (Adefas)	38,374,000	67,005,107	105,379,107	105,379,107	105,379,107	0
<b>Total del Gasto</b>	<b>2,487,076,057</b>	<b>161,185,600</b>	<b>2,648,261,657</b>	<b>676,525,865</b>	<b>614,369,155</b>	<b>1,971,735,762</b>

**Universidad Autónoma de Aguascalientes**  
**Estado Analítico del Ejercicio del Presupuesto de Egresos**  
**Clasificación Administrativa**  
**Del 01 de Enero al 30 de Junio 2024**  
**(Cifras en pesos)**



Concepto	Egresos					Subejercicio
	Aprobado	Ampliaciones/ Reducciones	Modificado	Devengado	Pagado	
Poder Ejecutivo	2,487,076,057	165,930,725	2,653,006,782	974,147,771	941,440,166	1,678,859,011
Poder Legislativo	0	0	0	0	0	0
Poder Judicial	0	0	0	0	0	0
Órganos Autónomos	0	0	0	0	0	0
<b>Total del gasto</b>	<b>2,487,076,057</b>	<b>165,930,725</b>	<b>2,653,006,782</b>	<b>974,147,771</b>	<b>941,440,166</b>	<b>1,678,859,011</b>

**Universidad Autónoma de Aguascalientes**  
**Estado Analítico del Ejercicio del Presupuesto de Egresos**  
**Clasificación Funcional (Finalidad y Función)**  
**Del 01 de Enero al 30 de Junio 2024**  
**(Cifras en pesos)**



Concepto	Egresos					Subejercicio
	Aprobado	Ampliaciones/ (Reducciones)	Modificado	Devengado	Pagado	
<b>Gobierno</b>						
Legislación	0	0	0	0	0	0
Justicia	0	0	0	0	0	0
Coordinación de la Política del Gobierno	0	0	0	0	0	0
Relaciones Exteriores	0	0	0	0	0	0
Asuntos Financieros y Hacendarios	0	0	0	0	0	0
Seguridad Nacional	0	0	0	0	0	0
Asuntos de Orden Público y de Seguridad Interior	0	0	0	0	0	0
Otros Servicios Generales	0	0	0	0	0	0
<b>Desarrollo Social</b>						
Protección Ambiental	0	0	0	0	0	0
Vivienda y Servicios a la Comunidad	0	0	0	0	0	0
Salud	0	0	0	0	0	0
Recreación, Cultura y Otras Manifestaciones Sociales	0	0	0	0	0	0
Educación	2,448,702,057	98,925,618	2,547,627,675	868,768,663	836,061,059	1,678,859,011
Protección Social	0	0	0	0	0	0
Otros Asuntos Sociales	0	0	0	0	0	0
<b>Desarrollo Económico</b>						
Asuntos Económicos, Comerciales y Laborales en General	0	0	0	0	0	0
Agropecuaria, Silvicultura, Pesca y Caza	0	0	0	0	0	0
Combustibles y Energía	0	0	0	0	0	0
Minería, Manufacturas y Construcción	0	0	0	0	0	0
Transporte	0	0	0	0	0	0
Comunicaciones	0	0	0	0	0	0
Turismo	0	0	0	0	0	0
Ciencia, Tecnología e Innovación	0	0	0	0	0	0
Otras Industrias y Otros Asuntos Económicos	0	0	0	0	0	0
<b>Otras No Clasificadas en Funciones Anteriores</b>						
Transacciones de la Deuda Pública / Costo Financiero de la Deuda	0	0	0	0	0	0
Transferencias, Participaciones y Aportaciones entre Diferentes Niveles y Ordenes de Gobierno	0	0	0	0	0	0
Saneamiento del Sistema Financiero	0	0	0	0	0	0
Adeudos de Ejercicios Fiscales Anteriores	38,374,000	67,005,107	105,379,107	105,379,107	105,379,107	0
<b>Total del Gasto</b>	<b>2,487,076,057</b>	<b>165,930,725</b>	<b>2,653,006,782</b>	<b>974,147,771</b>	<b>941,440,166</b>	<b>1,678,859,011</b>

**Universidad Autónoma de Aguascalientes**  
**Estado Analítico del Ejercicio del Presupuesto de Egresos**  
**Clasificación por Económica (por Tipo de Gasto)**  
**Del 01 de Enero al 30 de Junio 2024**  
**(Cifras en pesos)**



Concepto	Egresos					Subejercicio
	Aprobado	Ampliaciones/ Reducciones	Modificado	Devengado	Pagado	
Gasto Corriente	2,231,672,569	98,910,950	2,330,583,519	837,135,278	804,537,863	1,493,448,241
Gasto del Capital	217,029,488	14,668	217,044,156	31,633,385	31,523,196	185,410,771
Amortización de la Deuda y Disminución de Pasivos	38,374,000	67,005,107	105,379,107	105,379,107	105,379,107	0
Pensiones y Jubilaciones	0	0	0	0	0	0
Participaciones	0	0	0	0	0	0
<b>Total del Gasto</b>	<b>2,487,076,057</b>	<b>165,930,725</b>	<b>2,653,006,782</b>	<b>974,147,771</b>	<b>941,440,166</b>	<b>1,678,859,011</b>

**Universidad Autónoma de Aguascalientes**  
**Gasto por Categoría Programática**  
**Del 01 de Enero al 30 de Junio 2024**  
**(Cifras en pesos)**



Concepto	Egresos					Subejercicio
	Aprobado	Ampliaciones/ Reducciones	Modificado	Devengado	Pagado	
<b>Programas</b>						
Subsidios: Sector Social y Privado o Entidades Federativas y Municipios						
Sujetos o Reglas de Operación						
Otros Subsidios						
Desempeño de las Funciones						
Prestación de Servicios Públicos	2,448,702,057	98,925,618	2,547,627,675	868,768,663	836,061,059	1,678,859,011
Provisión de Bienes Públicos						
Planeación, Seguimiento y Evaluación de Políticas Públicas						
Promoción y Fomento						
Regulación y Supervisión						
Funciones de las Fuerzas Armadas (Únicamente Gobierno Federal)						
Específicos						
Proyectos de Inversión						
Administrativos y de Apoyo						
Apoyo al Proceso Presupuestario y Para Mejorar la Eficiencia Institucional						
Apoyo a la Función Pública y al Mejoramiento de la Gestión						
Operaciones Ajenas						
Compromisos						
Obligaciones de Cumplimiento de Resolución Jurisdiccional						
Desastres Naturales						
Obligaciones						
Pensiones y Jubilaciones						
Aportaciones a la Seguridad Social						
Aportaciones a Fondos de Estabilización						
Aportaciones de Fondos de Inversión y Restructura de Pensiones						
Programas de Gasto Federalizado (Gobierno Federal)						
Gasto Federalizado						
Participaciones a Entidades Federativas y Municipios						
Costo Financiero, Deuda o Apoyos a Deudores y Ahorradores de la Banca						
Adeudos de Ejercicios Fiscales Anteriores	38,374,000	67,005,107	105,379,107	105,379,107	105,379,107	0
<b>Total del Gasto</b>	<b>2,487,076,057</b>	<b>165,930,725</b>	<b>2,653,006,782</b>	<b>974,147,771</b>	<b>941,440,166</b>	<b>1,678,859,011</b>

Universidad Autónoma de Aguascalientes

Indicadores de Postura Fiscal

Del 01 de Enero al 30 de Junio 2024

(Cifras en pesos)



UNIVERSIDAD AUTÓNOMA  
DE AGUASCALIENTES

Concepto	Estimado	Devengado	Pagado /Recaudado
<b>I. Ingresos Presupuestarios (I=1+2)</b>	2,326,946,362	1,576,042,550	1,576,042,550
1. Ingresos del Gobierno de la Entidad Federativa <sup>1</sup>	0	0	0
2. Ingresos del Sector Paraestatal <sup>1</sup>	2,326,946,362	1,576,042,550	1,576,042,550
<b>II. Egresos Presupuestarios (II=3+4)</b>	2,448,702,057	868,768,663	836,061,059
3. Egresos del Gobierno de la Entidad Federativa <sup>2</sup>	0	0	0
4. Egresos del Sector Paraestatal <sup>2</sup>	2,448,702,057	868,768,663	836,061,059
<b>III. Balance Presupuestario (Superávit o Déficit) (III = I - II)</b>	-121,755,695	707,273,886	739,981,491
<b>III. Balance presupuestario (Superávit o Déficit)</b>	-121,755,695	707,273,886	739,981,491
<b>IV. Intereses, Comisiones y Gastos de la Deuda</b>	0	0	0
<b>V. Balance Primario ( Superávit o Déficit) (V= III - IV)</b>	-121,755,695	707,273,886	739,981,491
<b>A. Financiamiento</b>	160,129,695	175,717,789	175,717,789
<b>B. Amortización de la deuda</b>	38,374,000	105,379,107	105,379,107
<b>C. Endeudamiento ó desendeudamiento (C = A - B)</b>	121,755,695	70,338,682	70,338,682

**Universidad Autónoma de Aguascalientes**  
**Estado de Situación Financiera Detallado**  
**Ley de Disciplina Financiera**  
**Informes Trimestrales**  
**Al 30 de Junio de 2024 y al 30 de Junio de 2023**



	2024	2023
<b>ACTIVO</b>		
<b>ACTIVO CIRCULANTE</b>		
<b>Efectivo y Equivalentes</b>		
Efectivo	1,104,673	1,105,340
Bancos/Tesorería	771,757,745	431,577,915
Bancos/Dependencias y Otros	0	0
Inversiones Temporales (Hasta 3 meses)	2,039,334,081	1,617,639,309
Fondos con Afectación Específica	0	0
Depósitos de Fondos de Terceros en Garantía y/o ministración	0	0
Otros Efectivos y Equivalentes	0	0
<b>Derechos a Recibir Efectivo o Equivalentes</b>		
Inversiones Financieras de Corto Plazo	163,814,545	511,677,049
Cuentas por Cobrar a Corto Plazo	194,740	186,199
Deudores Diversos por Cobrar a Corto Plazo	90,100,222	112,355,837
Ingresos por Recuperar a Corto Plazo	152,690	152,690
Deudores por Anticipos de la Tesorería a Corto Plazo	511,000	474,000
Préstamos Otorgados a Corto Plazo	61,063,122	82,414,186
Otros Derechos a Recibir Efectivo o Equivalentes a Corto Plazo	3,562,457	4,199,868
<b>Derechos a Recibir Bienes o Servicios</b>		
Anticipo a Proveedores por Adquisición de Bienes y Prestación de Servicios a Corto Plazo	14,832,198	9,353,948
Anticipo a Proveedores por Adquisición de Bienes Inmuebles y Muebles a Corto Plazo	0	0
Anticipo a Proveedores por Adquisición de Bienes Intangibles a Corto Plazo	0	0
Anticipo a Contratistas por Obras Públicas a Corto Plazo	0	0
Otros Derechos a Recibir Bienes o Servicios a Corto Plazo	0	0
<b>Inventarios</b>		
Inventario de Mercancías para Venta	11,091,283	10,938,752
Inventario de Mercancías Terminadas	-27,905,789	-13,937,477
Inventario de Mercancías en Proceso de Elaboración	-1,757,011	-1,675,969
Inventario de Materias Primas, Materiales y Suministros para Producción	6,006,204	-57
Bienes en Tránsito	0	0
<b>Almacenes</b>		
Estimación por Pérdida o Deterioro de Activos Circulantes	0	0
Estimaciones para Cuentas Incobrables por Derechos a Recibir Efectivo o Equivalentes	0	0
Estimación por Deterioro de Inventarios	0	0
Almacén de materiales y suministro de consumo	1,946,831	1,817,749
<b>Otros Activos Circulantes</b>		
Valores en Garantía	0	0
Bienes en Garantía (excluye depósitos de fondos)	0	0

	2024	2023
<b>PASIVO</b>		
<b>PASIVO CIRCULANTE</b>		
<b>Cuentas por Pagar a Corto Plazo</b>		
Servicios Personales por Pagar a Corto Plazo	19,969,469	69,834,876
Proveedores por Pagar a Corto Plazo	3,441,369	12,106,330
Contratistas por Obras Públicas por Pagar a Corto Plazo	4,930	888,457
Participaciones y Aportaciones por Pagar a Corto Plazo	0	0
Transferencias Otorgadas por Pagar a Corto Plazo	0	0
Intereses, Comisiones y Otros Gastos de la Deuda Pública por Pagar a Corto Plazo	0	0
Retenciones y Contribuciones por Pagar a Corto Plazo	24,578,137	23,435,547
Devoluciones de la Ley de Ingresos por Pagar a Corto Plazo	-2,550	-4,064
Otras Cuentas por Pagar a Corto Plazo	79,589,088	97,196,276
<b>Documentos por Pagar a Corto Plazo</b>		
Documentos Comerciales por Pagar a Corto Plazo	0	0
Documentos con Contratistas por Obras Públicas por Pagar a Corto Plazo	0	0
Otros Documentos por Pagar a Corto Plazo	0	537,790
<b>Porción a Corto Plazo de la Deuda Pública a Largo Plazo</b>		
Porción a Corto Plazo de la Deuda Pública	0	0
Porción a Corto Plazo de Arrendamiento Financiero	0	0
Títulos y Valores a Corto Plazo	0	0
Pasivos Diferidos a Corto Plazo	0	0
Ingresos Cobrados por Adelantado a Corto Plazo	190,106,661	49,348,433
Intereses Cobrados por Adelantado a Corto Plazo	0	0
<b>Otros Pasivos Diferidos a Corto Plazo</b>		
<b>Fondos y Bienes de Terceros en Garantía y/o Administración a Corto Plazo</b>		
Fondos en Garantía a Corto Plazo	0	0
Fondos en Administración a Corto Plazo	4,040,853	2,622,936
Fondos Contingentes a Corto Plazo	0	0
Fondos de Fideicomisos, Mandatos y Contratos Análogos a Corto Plazo	0	0
Otros Fondos de Terceros en Garantía y/o Administración a Corto Plazo	6,715,766	6,242,964
Valores y Bienes en Garantía a Corto Plazo	0	0
<b>Provisiones a Corto Plazo</b>		
Provisión para Demandas y Juicios a Corto Plazo	0	0
Provisión para Contingencias a Corto Plazo	0	0
Otras Provisiones a Corto Plazo	0	0
<b>Otros Pasivos a Corto Plazo</b>		
Ingresos por Clasificar	0	0

**Universidad Autónoma de Aguascalientes**  
**Estado de Situación Financiera Detallado**  
**Ley de Disciplina Financiera**  
**Informes Trimestrales**



**Al 30 de Junio de 2024 y al 30 de Junio de 2023**

Bienes Derivados de Embargos, Decomisos, Aseguramientos y Dación en Pago	0	0	Recaudación por Participar	0	0
Adquisición con Fondos de Terceros	0	0	Otros Pasivos Circulantes	0	0
<b>Total de Activos Circulantes</b>	<b>3,135,809,042</b>	<b>2,768,279,338</b>	<b>Total de Pasivos Circulantes</b>	<b>328,443,723</b>	<b>262,209,546</b>
<b>ACTIVO NO CIRCULANTE</b>			<b>PASIVO NO CIRCULANTE</b>		
Inversiones Financieras a Largo Plazo	0	0	Cuentas por Pagar a Largo Plazo	0	0
Derechos a Recibir Efectivo o Equivalentes a Largo Plazo	207,570,980	1,110,557	Documentos por Pagar a Largo Plazo	514,915	106,112
Bienes Inmuebles, Infraestructura y Construcciones en Proceso	1,343,458,777	1,278,968,117	Deuda Pública a Largo Plazo	0	0
Bienes Muebles	1,144,547,731	1,135,480,639	Pasivos Diferidos a Largo Plazo	1,899,662	1,899,662
Activos Intangibles	19,481,917	19,543,243	Fondos y Bienes de Terceros en Garantía y/o en Administración a Largo Plazo	75,322	75,322
Depreciación, Deterioro y Amortización Acumulada de Bienes	-932,785,278	-897,189,703	Provisiones a Largo Plazo	1,645,104,440	1,545,639,608
Activos Diferidos	52,366	52,366			
Estimación por Pérdida o Deterioro de Activos no Circulantes	62,209	62,209			
Otros Activos no Circulantes	0	0			
<b>Total de Activos No Circulantes</b>	<b>1,782,388,702</b>	<b>1,538,027,429</b>	<b>Total de Pasivos No Circulantes</b>	<b>1,647,594,339</b>	<b>1,547,720,704</b>
<b>Total del Activo</b>	<b>4,918,197,744</b>	<b>4,306,306,767</b>	<b>Total del Pasivo</b>	<b>1,976,038,062</b>	<b>1,809,930,250</b>
<b>HACIENDA PÚBLICA/PATRIMONIO</b>					
<b>Hacienda Pública/Patrimonio Contribuido</b>					
Aportaciones			0		0
Donaciones de Capital			261,929		261,929
Actualización de la Hacienda Pública/Patrimonio			104,873,000		104,873,000
<b>Hacienda Pública/Patrimonio Generado</b>					
Resultados del Ejercicio (Ahorro/ Desahorro)			735,128,431		-200,039,256
Resultados de Ejercicios Anteriores			2,403,534,849		2,892,919,372
Revalúos			-200,000		-200,000
Reservas			0		0
Rectificaciones de Resultados de Ejercicios Anteriores			-301,438,528		-301,438,528
<b>Exceso o Insuficiencia en la Actualización de la Hacienda Pública/Patrimonio</b>					
Resultado por Posición Monetaria			0		0
Resultado por Tenencia de Activos no Monetarios			0		0
<b>Total Hacienda Pública/Patrimonio</b>			<b>2,942,159,682</b>		<b>2,496,376,517</b>
<b>Total del Pasivo y Hacienda Pública/Patrimonio</b>			<b>4,918,197,744</b>		<b>4,306,306,767</b>


  
**Mtro. en F. y N. Jorge Silva Robles**  
**Director General Sustituto de Finanzas**

  
**Mtra. en C.G. Viridiana de Luna Díaz**  
**Jefe de Departamento de Contabilidad**

**Universidad Autónoma de Aguascalientes**  
**Informe Analítico de la Deuda Pública y Otros Pasivos**  
**Ley de Disciplina Financiera**  
**Del 1° de Enero al 30 de Junio de 2024**  
**Informes Trimestrales**



Denominación de la Deuda Pública y Otros Pasivos	Saldo al 31 de diciembre de 2023	Disposiciones del Periodo	Amortizaciones del Periodo	Revaluaciones, Reclasificaciones y Otros Ajustes	Saldo Final 2024	Pago de Intereses del Periodo	Pago de Comisiones y demás costos asociados durante el Periodo
<b>Deuda Pública</b>	<b>2,257,317,784</b>	<b>2,131,740,079</b>	<b>2,413,019,801</b>	<b>0</b>	<b>1,976,038,062</b>	<b>0</b>	
<b>Corto Plazo</b>							
Instituciones de Crédito							
Títulos y Valores							
Arrendamientos Financieros							
<b>Largo Plazo</b>							
Instituciones de Crédito							
Títulos y Valores							
Arrendamientos Financieros							
<b>Otros Pasivos</b>	<b>2,257,317,784</b>	<b>2,131,740,079</b>	<b>2,413,019,801</b>	<b>0</b>	<b>1,976,038,062</b>	<b>0</b>	
<b>Total de la Deuda Pública y Otros Pasivos</b>							
<b>Deuda Contingente</b>							
Deuda Contingente 1							
Deuda Contingente 2							
<b>Valor de Instrumentos Bono Cupón Cero 2 (Informativo)</b>							
Instrumento Bono Cupón Cero 1							
Instrumento Bono Cupón Cero 2							

  
**Mtro. en F. y N. Jorge Silva Robles**  
**Director General Sustituto de Finanzas**


  
**Mtra. en C.G. Viridiana de Luna Díaz**  
**Jefe de Departamento de Contabilidad**

**Universidad Autónoma de Aguascalientes**  
**Informe Analítico de Obligaciones Diferentes de Financiamientos Ley de Disciplina Financiera**  
**Del 1° de Enero al 30 de Junio de 2024**  
**Informes Trimestrales**



Denominación de las Obligaciones Diferentes de Financiamiento	Fecha del Contrato	Fecha de inicio de operación del proyecto	Fecha de vencimiento	Monto de la inversión pactado	Plazo pactado	Monto promedio mensual del pago de la contraprestación	Monto promedio mensual del pago de la contraprestación correspondiente al pago de inversión	Monto pagado de la inversión al 30 Junio del 2024	Monto pagado de la inversión actualizado al 30 de Junio 2024	Saldo pendiente por pagar de la inversión al 30 Junio 2024
<b>Asociaciones Público Privadas (APP's)</b>										
<b>Otros Instrumentos</b>										
<b>NO APLICA</b>										
<b>Total de Obligaciones Diferentes de Financiamiento</b>										

Bajo protesta de decir verdad declaramos que los Estados Financieros y sus Notas son razonablemente correctos y responsabilidad del emisor

  
**Mtro. en F. y N. Jorge Silva Robles**  
**Director General Sustituto de Finanzas**

  
**Mtra. en C.G. Viridiana de Luna Díaz**  
**Jefe de Departamento de Contabilidad**

Universidad Autónoma de Aguascalientes  
Balance Presupuestario Ley de Disciplina Financiera  
Del 1° de Enero al 30 de Junio de 2024  
Informes Trimestrales



Concepto	Estimado/Aprobado	Devengado	Recaudado/Pagado
<b>A. Ingresos Totales</b>	<b>2,326,946,362</b>	<b>1,576,042,550</b>	<b>1,576,042,550</b>
Ingresos de Libre Disposición	1,222,660,333	908,194,399	908,194,399
Transferencias Federales Etiquetadas	1,104,286,029	667,848,150	667,848,150
Financiamiento Neto	0	0	0
<b>B. Egresos Presupuestarios<sup>1</sup></b>	<b>2,487,076,057</b>	<b>974,147,771</b>	<b>941,440,166</b>
Gasto No Etiquetado (sin incluir Amortización de la Deuda Pública)	1,382,790,028	471,363,702	457,203,758
Gasto Etiquetado (sin incluir Amortización de la Deuda Pública)	1,104,286,029	502,784,069	484,236,408
<b>C. Remanentes del Ejercicio Anterior</b>	<b>179,844,695</b>	<b>241,603,547</b>	<b>241,603,547</b>
Remanentes de Ingresos de Libre Disposición aplicados en el periodo	160,129,695	175,717,789	175,717,789
Remanentes de Transferencias Federales Etiquetadas aplicados en el periodo	19,715,000	65,885,757	65,885,757
<b>I. Balance Presupuestario</b>	<b>19,715,000</b>	<b>843,498,325</b>	<b>876,205,930</b>
<b>II. Balance Presupuestario sin Financiamiento Neto</b>	<b>19,715,000</b>	<b>843,498,325</b>	<b>876,205,930</b>
<b>III. Balance Presupuestario sin Financiamiento Neto y sin Remanentes del Ejercicio Anterior</b>	<b>-160,129,695</b>	<b>601,894,779</b>	<b>634,602,383</b>
<b>E. Intereses, Comisiones y Gastos de la Deuda</b>	<b>0</b>	<b>0</b>	<b>0</b>
Intereses, Comisiones y Gastos de la Deuda con Gasto No Etiquetado	0	0	0
Intereses, Comisiones y Gastos de la Deuda con Gasto Etiquetado	0	0	0
<b>IV. Balance Primario</b>	<b>-160,129,695</b>	<b>601,894,779</b>	<b>634,602,383</b>
<b>F. Financiamiento</b>	<b>19,715,000</b>	<b>65,885,757</b>	<b>65,885,757</b>
Financiamiento con Fuente de Pago de Ingresos de Libre Disposición	0	0	0
Financiamiento con Fuente de Pago de Transferencias Federales Etiquetadas	19,715,000	65,885,757	65,885,757
<b>G. Amortización de la Deuda</b>	<b>19,715,000</b>	<b>65,885,757</b>	<b>65,885,757</b>
Amortización de la Deuda Pública con Gasto No Etiquetado	0	0	0
Amortización de la Deuda Pública con Gasto Etiquetado	19,715,000	65,885,757	65,885,757
<b>A3. Financiamiento Neto</b>	<b>0</b>	<b>0</b>	<b>0</b>
Ingresos de Libre Disposición	1,222,660,333	908,194,399	908,194,399
Financiamiento Neto con Fuente de Pago de Ingresos de Libre Disposición	0	0	0
Financiamiento con Fuente de Pago de Ingresos de Libre Disposición	0	0	0
Amortización de la Deuda Pública con Gasto No Etiquetado	0	0	0
Gasto No Etiquetado (sin incluir Amortización de la Deuda Pública)	1,382,790,028	471,363,702	457,203,758
Remanentes de Ingresos de Libre Disposición aplicados en el periodo	160,129,695	175,717,789	175,717,789
<b>V. Balance Presupuestario de Recursos Disponibles (V = A1 + A3.1 - B1 + C1)</b>	<b>0</b>	<b>612,548,487</b>	<b>626,708,430</b>
<b>VI. Balance Presupuestario de Recursos Disponibles sin Financiamiento Neto (VI = V - A3.1)</b>	<b>0</b>	<b>612,548,487</b>	<b>626,708,430</b>
Transferencias Federales Etiquetadas	1,104,286,029	667,848,150	667,848,150
Financiamiento Neto con Fuente de Pago de Transferencias Federales Etiquetadas	0	0	0
Financiamiento con Fuente de Pago de Transferencias Federales Etiquetadas	0	0	0
Amortización de la Deuda Pública con Gasto Etiquetado	0	0	0
Gasto Etiquetado (sin incluir Amortización de la Deuda Pública)	1,104,286,029	502,784,069	484,236,408
Remanentes de Transferencias Federales Etiquetadas aplicados en el periodo	0	0	0
<b>VII. Balance Presupuestario de Recursos Etiquetados</b>	<b>0</b>	<b>165,064,081</b>	<b>183,611,743</b>
<b>VIII. Balance Presupuestario de Recursos Etiquetados sin Financiamiento Neto</b>	<b>0</b>	<b>165,064,081</b>	<b>183,611,743</b>

Universidad Autónoma de Aguascalientes  
 Estado Analítico de Ingresos Detallado Detallado - Ley de Disciplina Financiera  
 Del 1° de Enero al 30 de Junio de 2024  
 Informes Trimestrales



Concepto	Ingreso Estimado	Ampliaciones/ (Reducciones)	Modificado	Devengado	Recaudado	Diferencia (e)
<b>Ingresos de Libre Disposición</b>						
Impuestos	0	0	0	0	0	0
Cuotas y Aportaciones de Seguridad Social	0	0	0	0	0	0
Contribuciones de Mejoras	0	0	0	0	0	0
Derechos	0	0	0	0	0	0
Productos	0	0	0	0	0	0
Aprovechamientos	0	0	0	0	0	0
Ingresos por Ventas de Bienes y Servicios	643,850,193	47,423,142	691,273,335	198,818,396	198,818,396	445,031,797
<b>Participaciones</b>	0	0	0	0	0	0
Fondo General de Participaciones	0	0	0	0	0	0
Fondo de Fomento Municipal	0	0	0	0	0	0
Fondo de Fiscalización y Recaudación	0	0	0	0	0	0
Fondo de Compensación	0	0	0	0	0	0
Fondo de Extracción de Hidrocarburos	0	0	0	0	0	0
Impuesto Especial Sobre Producción y Servicios	0	0	0	0	0	0
0.136% de la Recaudación Federal Participable	0	0	0	0	0	0
3.17% Sobre Extracción de Petróleo	0	0	0	0	0	0
Gasolinas y Diésel	0	0	0	0	0	0
Fondo del Impuesto Sobre la Renta	0	0	0	0	0	0
Fondo de Estabilización de los Ingresos de las Entidades Federativas	0	0	0	0	0	0
<b>Incentivos Derivados de la Colaboración Fiscal</b>	0	0	0	0	0	0
Tenencia o Uso de Vehículos	0	0	0	0	0	0
Fondo de Compensación ISAN	0	0	0	0	0	0
Impuesto Sobre Automóviles Nuevos	0	0	0	0	0	0
Fondo de Compensación de Repecos-Intermedios	0	0	0	0	0	0
Otros Incentivos Económicos	0	0	0	0	0	0
<b>Transferencias</b>	578,810,140	65,724,613	644,534,753	375,506,469	375,506,469	203,303,671
<b>Convenios</b>						
Otros Convenios y Subsidios	0	0	0	0	0	0
<b>Otros Ingresos de Libre Disposición</b>						
Participaciones en Ingresos Locales	0	0	0	0	0	0
Otros Ingresos de Libre Disposición	0	0	0	333,869,534	333,869,534	-333,869,534
<b>I. Total de Ingresos de Libre Disposición</b>	<b>1,222,660,333</b>	<b>113,147,755</b>	<b>1,335,808,088</b>	<b>908,194,399</b>	<b>908,194,399</b>	<b>314,465,934</b>
<b>Ingresos Excedentes de Ingresos de Libre Disposición</b>						
<b>Transferencias Federales Etiquetadas</b>						
<b>Aportaciones</b>	0	0	0	0	0	0
Fondo de Aportaciones para la Nómina Educativa y Gasto Operativo	0	0	0	0	0	0
Fondo de Aportaciones para los Servicios de Salud	0	0	0	0	0	0
Fondo de Aportaciones para la Infraestructura Social	0	0	0	0	0	0
Fondo de Aportaciones para el Fortalecimiento de los Municipios y de las Demarcaciones Territoriales del Distrito Federal	0	0	0	0	0	0
Fondo de Aportaciones Múltiples	0	0	0	0	0	0
Fondo de Aportaciones para la Educación Tecnológica y de Adultos	0	0	0	0	0	0
Fondo de Aportaciones para la Seguridad Pública de los Estados y del Distrito Federal	0	0	0	0	0	0
Fondo de Aportaciones para el Fortalecimiento de las Entidades Federativas	0	0	0	0	0	0
<b>Convenios</b>	0	0	0	0	0	0
Convenios de Protección Social en Salud	0	0	0	0	0	0
Convenios de Descentralización	0	0	0	0	0	0

Universidad Autónoma de Aguascalientes  
 Estado Analítico de Ingresos Detallado Detallado - Ley de Disciplina Financiera  
 Del 1° de Enero al 30 de Junio de 2024  
 Informes Trimestrales



Concepto	Ingreso Estimado	Ampliaciones/ (Reducciones)	Modificado	Devengado	Recaudado	Diferencia (e)
Convenios de Reasignación	0	0	0	0	0	0
Otros Convenios y Subsidios	0	0	0	0	0	0
<b>Fondos Distintos de Aportaciones</b>	<b>0</b>	<b>0</b>	<b>0</b>	<b>0</b>	<b>0</b>	<b>0</b>
Fondo para Entidades Federativas y Municipios Productores de Hidrocarburos	0	0	0	0	0	0
Fondo Minero	0	0	0	0	0	0
Transferencias, Subsidios y Subvenciones, y Pensiones y Jubilaciones	0	0	0	0	0	0
Otras Transferencias Federales Etiquetadas	1,104,286,029	37,194,876	1,141,480,905	667,848,150	667,848,150	436,437,879
<b>II. Total de Transferencias Federales Etiquetadas</b>	<b>1,104,286,029</b>	<b>37,194,876</b>	<b>1,141,480,905</b>	<b>667,848,150</b>	<b>667,848,150</b>	<b>436,437,879</b>
<b>III. Ingresos Derivados de Financiamientos (III = A)</b>	<b>160,129,695</b>	<b>15,588,094</b>	<b>175,717,789</b>	<b>175,717,789</b>	<b>175,717,789</b>	<b>-15,588,094</b>
Ingresos Derivados de Financiamientos	160,129,695	15,588,094	175,717,789	175,717,789	175,717,789	-15,588,094
<b>IV. Total de Ingresos (IV = I + II + III)</b>	<b>2,487,076,057</b>	<b>165,930,725</b>	<b>2,653,006,782</b>	<b>1,751,760,339</b>	<b>1,751,760,339</b>	<b>735,315,718</b>
<b>Datos Informativos</b>						
1. Ingresos Derivados de Financiamientos con Fuente de Pago de Ingresos de Libre Disposición						
2. Ingresos Derivados de Financiamientos con Fuente de Pago de Transferencias Federales Etiquetadas						
3. Ingresos Derivados de Financiamientos (3 = 1 + 2)						

Universidad Autónoma de Aguascalientes  
 Estado Analítico del Ejercicio del Presupuesto de Egresos Detallado Ley de Disciplina Financiera  
 Clasificación por Objeto del Gasto (Capítulo y Concepto)  
 Del 1° de Enero al 30 de Junio de 2024  
 Informes Trimestrales



UNIVERSIDAD AUTÓNOMA  
DE AGUASCALIENTES

Concepto	Aprobado	Ampliaciones/ (Reducciones)	Modificado	Devengado	Pagado	Subejercicio
<b>GASTO NO ETIQUETADO</b>						
<b>Servicios Personales</b>	<b>815,074,306</b>	<b>6,693,573</b>	<b>821,767,879</b>	<b>245,869,699</b>	<b>232,631,972</b>	<b>575,898,181</b>
Remuneraciones al Personal de Carácter Permanente	215,792,429	-48,156,972	167,635,457	72,998,276	70,843,621	94,637,181
Remuneraciones al Personal de Carácter Transitorio	0	1,212,716	1,212,716	955,543	907,385	257,172
Remuneraciones Adicionales y Especiales	179,222,977	-4,004,761	175,218,215	63,980,031	53,651,229	111,238,184
Seguridad Social	94,646,170	-2,677,991	91,968,180	4,025,148	4,010,116	87,943,031
Otras Prestaciones Sociales y Económicas	288,950,857	76,886,490	365,837,348	95,659,605	95,037,535	270,177,742
Previsiones	3,000,000	-2,000,000	1,000,000	0	0	1,000,000
Pago de Estímulos a Servidores Públicos	33,461,874	-14,565,909	18,895,965	8,251,094.52	8,182,085.60	10,644,870
<b>Materiales y Suministros</b>	<b>109,586,067</b>	<b>-6,857,502</b>	<b>102,728,565</b>	<b>27,817,457</b>	<b>27,415,763</b>	<b>74,911,108</b>
Material de Administración, Emisión de Documentos y Artículos Oficiales	22,978,918	2,772,801	25,751,719	4,647,686	4,593,579	21,104,033
Alimentos y Utensilios	7,070,661	2,363,227	9,433,888	4,077,140	4,045,251	5,356,748
Materias Primas y Materiales de Producción y Comercialización	29,719,092	-19,832,850	9,886,242	5,122,622	4,877,956	4,763,620
Materiales y Artículos de Construcción y de Reparación	8,414,703	6,313,653	14,728,356	2,079,279	2,061,820	12,649,077
Productos Químicos, Farmacéuticos y de Laboratorio	17,561,226	-1,657,200	15,904,026	3,941,164	3,910,695	11,962,862
Combustibles, Lubricantes y Aditivos	7,352,464	-276,960	7,075,504	2,768,678	2,754,188	4,306,826
Vestuario, Blancos, Prendas de Protección y Artículos Deportivos	12,072,000	1,491,475	13,563,475	2,185,986	2,185,986	11,377,489
Materiales y Suministros para Seguridad	0	0	0	0	0	0
Herramientas, Refacciones y Accesorios Menores	4,417,003	1,968,352	6,385,355	2,994,902	2,986,288	3,390,453
<b>Servicios Generales</b>	<b>189,651,544</b>	<b>59,169,749</b>	<b>248,821,293</b>	<b>75,922,152</b>	<b>75,581,071</b>	<b>172,899,141</b>
Servicios Básicos	18,341,240	-338,434	18,002,806	3,452,730	3,431,701	14,550,076
Servicios de Arrendamiento	14,439,381	1,730,474	16,169,855	8,301,537	8,281,353	7,868,318
Servicios Profesionales, Científicos, Técnicos y Otros Servicios	33,148,565	20,689,401	53,837,966	16,174,409	16,151,578	37,663,556
Servicios Financieros, Bancarios y Comerciales	17,308,374	-6,222,327	11,086,047	4,080,287	4,052,262	7,005,760
Servicios de Instalación, Reparación, Mantenimiento y Conservación	52,092,189	41,754,262	93,846,451	25,197,231	25,014,594	68,649,220
Servicios de Comunicación Social y Publicidad	3,004,741	145,623	3,150,364	924,982	919,298	2,225,382
Servicio de Traslado y Viáticos	13,015,074	-773,288	12,241,786	954,739	954,739	11,287,047
Servicios Oficiales	5,650,431	242,323	5,892,754	1,799,968	1,746,345	4,092,786
Otros Servicios Generales	32,651,549	1,941,717	34,593,266	15,036,269	15,029,201	19,556,996
<b>Transferencias, Asignaciones, Subsidios y Otras Ayudas</b>	<b>68,908,736</b>	<b>39,786,115</b>	<b>108,694,851</b>	<b>53,744,221</b>	<b>53,674,970</b>	<b>54,950,630</b>
Transferencias Internas Y Asignaciones Al Sector Público	12,209	-4,385	7,824	0	0	7,824
Transferencias Al Resto Del Sector Público	0	0	0	0	0	0
Subsidios y Subvenciones	0	0	0	0	0	0
Ayudas Sociales	49,219,935	11,230,954	60,450,889	25,325,603	25,256,353	35,125,286
Pensiones y Jubilaciones	0	0	0	0	0	0
Transferencias a Fideicomisos, Mandatos y Otros Análogos	19,676,592	28,559,546	48,236,138	28,418,618	28,418,618	19,817,520
Transferencias a La Seguridad Social	0	0	0	0	0	0
Donativos	0	0	0	0	0	0
Transferencias al Exterior	0	0	0	0	0	0
<b>Bienes Muebles, Tangibles e Intangibles</b>	<b>18,546,375</b>	<b>13,719,743</b>	<b>32,266,118</b>	<b>8,145,435</b>	<b>8,039,724</b>	<b>24,120,683</b>
Mobiliario y Equipo de Administración	13,693,350	16,280,530	29,973,880	7,026,953	6,921,242	22,946,928
Mobiliario y Equipo Educativo y Recreativo	3,581,319	-3,221,773	359,546	319,254	319,254	40,292
Equipo e Instrumental Médico y de Laboratorio	271,706	941,112	1,212,818	114,811	114,811	1,098,007
Vehículos y Equipo de Transporte	1,000,000	-989,263	10,737	0	0	10,737
Equipo de Defensa y Seguridad	0	0	0	0	0	0
Maquinaria, Otros Equipos y Herramientas	0	709,137	709,137	684,417	684,417	24,720
Activos Biológicos	0	0	0	0	0	0
Bienes Inmuebles	0	0	0	0	0	0
Activos Intangibles	0	0	0	0	0	0

Universidad Autónoma de Aguascalientes  
 Estado Analítico del Ejercicio del Presupuesto de Egresos Detallado Ley de Disciplina Financiera  
 Clasificación por Objeto del Gasto (Capítulo y Concepto)  
 Del 1° de Enero al 30 de Junio de 2024  
 Informes Trimestrales



Concepto	Aprobado	Ampliaciones/ (Reducciones)	Modificado	Devengado	Pagado	Subejercicio
<b>Inversión Publica</b>	<b>93,130,848</b>	<b>50,942,560</b>	<b>144,073,408</b>	<b>20,371,388</b>	<b>20,366,909</b>	<b>123,702,020</b>
Obra Publica en Bienes de Dominio Publico	0	0	0	0	0	0
Obra Publica en Bienes Públicos	93,130,848	50,942,560	144,073,408	20,371,388	20,366,909	123,702,020
Proyectos Productivos y Acciones de Fomento	0	0	0	0	0	0
<b>Inversiones Financieras y Otras Provisiones</b>	<b>57,833,152</b>	<b>-56,544,209</b>	<b>1,288,943</b>	<b>0</b>	<b>0</b>	<b>1,288,943</b>
Inversiones Para el Fomento de Actividades Productivas	0	0	0	0	0	0
Acciones y Participaciones del Capital	0	0	0	0	0	0
Compra de Títulos y Valores	0	0	0	0	0	0
Concesión de Prestamos	0	0	0	0	0	0
Inversiones en Fideicomisos Mandatos y Otros Análogos	57,833,152	-56,544,209	1,288,943	0	0	1,288,943
<b>Otras Inversiones Financieras</b>	<b>11,400,000</b>	<b>991,470</b>	<b>12,391,470</b>	<b>0</b>	<b>0</b>	<b>12,391,470</b>
Provisiones Para Contingencias y Otras Erogaciones Especiales	11,400,000	991,470	12,391,470	0	0	12,391,470
						0
<b>Participaciones y Aportaciones</b>	<b>0</b>	<b>0</b>	<b>0</b>	<b>0</b>	<b>0</b>	<b>0</b>
Participaciones	0	0	0	0	0	0
Aportaciones	0	0	0	0	0	0
Convenios	0	0	0	0	0	0
<b>Deuda Publica</b>	<b>18,659,000</b>	<b>20,834,350</b>	<b>39,493,350</b>	<b>39,493,350</b>	<b>39,493,350</b>	<b>0</b>
Amortización de la Deuda Publica	0	0	0	0	0	0
Intereses de la Deuda Publica	0	0	0	0	0	0
Comisiones de la Deuda Publica	0	0	0	0	0	0
Gastos de la Deuda Publica	0	0	0	0	0	0
Costo por Coberturas	0	0	0	0	0	0
Apoyos Financieros	0	0	0	0	0	0
Adeudos de Ejercicios Fiscales Anteriores (Adefas)	18,659,000	20,834,350	39,493,350	39,493,350	39,493,350	0
<b>TOTAL DEL GASTO NO ETIQUETADO</b>	<b>1,382,790,028</b>	<b>128,735,849</b>	<b>1,511,525,877</b>	<b>471,363,702</b>	<b>457,203,758</b>	<b>1,040,162,175</b>
<b>GASTO ETIQUETADO</b>						
<b>Servicios Personales</b>	<b>1,030,184,605</b>	<b>-7,202,870</b>	<b>1,022,981,735</b>	<b>423,860,913</b>	<b>405,313,252</b>	<b>599,120,822</b>
Remuneraciones al Personal de Carácter Permanente	420,043,996	-39,791,141	380,252,855	178,792,654	163,931,542	201,460,202
Remuneraciones al Personal de Carácter Transitorio	0	0	0	0	0	0
Remuneraciones Adicionales y Especiales	269,789,934	-34,909,057	234,880,876	78,995,837	76,339,197	155,885,039
Seguridad Social	147,162,779	85,421,991	232,584,769	84,171,842	84,171,842	148,412,928
Otras Prestaciones Sociales y Económicas	141,500,972	-28,256,154	113,244,818	60,894,486	60,761,949	52,350,332
Previsiones	3,000,000	-3,000,000	0	0	0	0
Pago de Estímulos a Servidores Públicos	48,686,924	13,331,492	62,018,416	21,006,095.26	20,108,722	41,012,321
<b>Materiales y Suministros</b>	<b>2,188,310</b>	<b>1,771,823</b>	<b>3,960,133</b>	<b>448,620</b>	<b>448,620</b>	<b>3,511,513</b>
Material de Administración, Emisión de Documentos y Artículos Oficiales	799,691	2,469,488	3,269,179	17,513	17,513	3,251,666
Alimentos y Utensilios	15,404	25,081	40,485	2,688	2,688	37,797
Materias Primas y Materiales de Producción y Comercialización	0	0	0	0	0	0
Materiales y Artículos de Construcción y de Reparación	0	17	17	0	0	17
Productos Químicos, Farmacéuticos y de Laboratorio	415,645	-203,763	211,882	80,889	80,889	130,993
Combustibles, Lubricantes y Aditivos	6,632	90,692	97,324	15,008	15,008	82,317
Vestuario, Blancos, Prendas de Protección y Artículos Deportivos	550,000	-300,193	249,807	249,807	249,807	0
Materiales y Suministros para Seguridad	0	0	0	0	0	0
Herramientas, Refacciones y Accesorios Menores	400,938	-309,500	91,438	82,715	82,715	8,723

Universidad Autónoma de Aguascalientes  
 Estado Analítico del Ejercicio del Presupuesto de Egresos Detallado Ley de Disciplina Financiera  
 Clasificación por Objeto del Gasto (Capítulo y Concepto)  
 Del 1° de Enero al 30 de Junio de 2024  
 Informes Trimestrales



Concepto	Aprobado	Ampliaciones/ (Reducciones)	Modificado	Devengado	Pagado	Subejercicio
<b>Servicios Generales</b>	<b>14,638,866</b>	<b>5,872,459</b>	<b>20,511,325</b>	<b>9,247,709</b>	<b>9,247,709</b>	<b>11,263,616</b>
Servicios Básicos	4,905,395	4,620,398	9,525,793	9,060,065	9,060,065	465,728
Servicios de Arrendamiento	1,000,000	-930,524	69,476	54,735	54,735	14,741
Servicios Profesionales, Científicos, Técnicos y Otros Servicios	1,860,959	-1,640,091	220,868	31,207	31,207	189,662
Servicios Financieros, Bancarios y Comerciales	1,524,211	6,443,360	7,967,571	25,716	25,716	7,941,855
Servicios de Instalación, Reparación, Mantenimiento y Conservación	1,065,864	-250,243	815,621	0	0	815,621
Servicios de Comunicación Social y Publicidad	3,864,005	-3,864,005	0	0	0	0
Servicio de Traslado y Viáticos	389,049	653,841	1,042,890	75,987	75,987	966,904
Servicios Oficiales	24,000	135,248	159,248	0	0	159,248
Otros Servicios Generales	5,383	704,475	709,858	0	0	709,858
<b>Transferencias, Asignaciones, Subsidios y Otras Ayudas</b>	<b>1,440,135</b>	<b>-322,398</b>	<b>1,117,737</b>	<b>224,507</b>	<b>224,507</b>	<b>893,230</b>
Transferencias Internas Y Asignaciones Al Sector Público	0	0	0	0	0	0
Transferencias Al Resto Del Sector Público	0	0	0	0	0	0
Subsidios y Subvenciones	0	0	0	0	0	0
Ayudas Sociales	1,440,135	-322,469	1,117,666	224,436	224,436	893,230
Pensiones y Jubilaciones	0	0	0	0	0	0
Transferencias a Fideicomisos, Mandatos y Otros Análogos	0	71	71	71	71	0
Transferencias a La Seguridad Social	0	0	0	0	0	0
Donativos	0	0	0	0	0	0
Transferencias al Exterior	0	0	0	0	0	0
<b>Bienes Muebles, Tangibles e Intangibles</b>	<b>7,757,873</b>	<b>-6,492,170</b>	<b>1,265,703</b>	<b>211,915</b>	<b>211,915</b>	<b>1,053,789</b>
Mobiliario y Equipo de Administración	5,533,134	-4,663,304	869,830	196,916	196,916	672,914
Mobiliario y Equipo Educativo y Recreativo	3,460	175,926	179,386	0	0	179,386
Equipo e Instrumental Médico y de Laboratorio	2,165,435	-2,008,434	157,001	14,999	14,999	142,003
Vehículos y Equipo de Transporte	0	0	0	0	0	0
Equipo de Defensa y Seguridad	0	0	0	0	0	0
Maquinaria, Otros Equipos y Herramientas	844	57,448	58,292	0	0	58,292
Activos Biológicos	0	0	0	0	0	0
Bienes Inmuebles	0	0	0	0	0	0
Activos Intangibles	55,000	-53,806	1,194	0	0	1,194
<b>Inversión Publica</b>	<b>28,361,240</b>	<b>-2,602,727</b>	<b>25,758,513</b>	<b>2,904,648</b>	<b>2,904,648</b>	<b>22,853,865</b>
Obra Publica en Bienes de Dominio Publico	0	0	0	0	0	0
Obra Publica en Bienes Públicos	28,361,240	-2,602,727	25,758,513	2,904,648	2,904,648	22,853,865
Proyectos Productivos y Acciones de Fomento	0	0	0	0	0	0
<b>Inversiones Financieras y Otras Provisiones</b>	<b>0</b>	<b>0</b>	<b>0</b>	<b>0</b>	<b>0</b>	<b>0</b>
Inversiones Para el Fomento de Actividades Productivas	0	0	0	0	0	0
Acciones y Participaciones del Capital	0	0	0	0	0	0
Compra de Títulos y Valores	0	0	0	0	0	0
Concesión de Prestamos	0	0	0	0	0	0
Inversiones en Fideicomisos Mandatos y Otros Análogos	0	0	0	0	0	0
<b>Otras Inversiones Financieras</b>	<b>0</b>	<b>0</b>	<b>0</b>	<b>0</b>	<b>0</b>	<b>0</b>
Provisiones Para Contingencias y Otras Erogaciones Especiales	0	0	0	0	0	0
	0	0	0	0	0	0
<b>Participaciones y Aportaciones</b>	<b>0</b>	<b>0</b>	<b>0</b>	<b>0</b>	<b>0</b>	<b>0</b>
Participaciones	0	0	0	0	0	0
Aportaciones	0	0	0	0	0	0
Convenios	0	0	0	0	0	0

**Universidad Autónoma de Aguascalientes**  
**Estado Analítico del Ejercicio del Presupuesto de Egresos Detallado Ley de Disciplina Financiera**  
**Clasificación por Objeto del Gasto (Capítulo y Concepto)**  
**Del 1° de Enero al 30 de Junio de 2024**  
**Informes Trimestrales**



Concepto	Aprobado	Ampliaciones/ (Reducciones)	Modificado	Devengado	Pagado	Subejercicio
<b>Deuda Publica</b>	<b>19,715,000</b>	<b>46,170,758</b>	<b>65,885,758</b>	<b>65,885,757</b>	<b>65,885,757</b>	<b>0</b>
Amortización de la Deuda Publica	0	0	0	0	0	0
Intereses de la Deuda Publica	0	0	0	0	0	0
Comisiones de la Deuda Publica	0	0	0	0	0	0
Gastos de la Deuda Publica	0	0	0	0	0	0
Costo por Coberturas	0	0	0	0	0	0
Apoyos Financieros	0	0	0	0	0	0
Adeudos de Ejercicios Fiscales Anteriores (Adefas)	19,715,000	46,170,758	65,885,758	65,885,757	65,885,757	0
<b>TOTAL DE GASTO ETIQUETADO</b>	<b>1,104,286,029</b>	<b>37,194,876</b>	<b>1,141,480,905</b>	<b>502,784,069</b>	<b>484,236,408</b>	<b>638,696,836</b>
<b>TOTAL DE GASTO</b>	<b>2,487,076,057</b>	<b>165,930,725</b>	<b>2,653,006,782</b>	<b>974,147,771</b>	<b>941,440,166</b>	<b>1,678,859,011</b>

**Universidad Autónoma de Aguascalientes**  
**Estado Analítico del Ejercicio del Presupuesto de Egresos Detallado Ley de Disciplina Financiera**  
**Clasificación Administrativa**  
**Del 1° de Enero al 30 de Junio de 2024**  
**Informes Trimestrales**



Concepto del Gasto	Aprobado	Ampliaciones/ Reducciones	Modificado	Devengado	Pagado	Subejercicio
<b>GASTO NO ETIQUETADO</b>						
Poder Ejecutivo	0	0	0	0	0	0
Poder Legislativo	0	0	0	0	0	0
Poder Judicial	0	0	0	0	0	0
Órganos Autónomos	0	0	0	0	0	0
Universidad Autónoma de Aguascalientes	1,382,790,028	128,735,849	1,511,525,877	471,363,702	457,203,758	1,040,162,175
<b>GASTO ETIQUETADO</b>						
Poder Ejecutivo	0	0	0	0	0	0
Poder Legislativo	0	0	0	0	0	0
Poder Judicial	0	0	0	0	0	0
Órganos Autónomos	0	0	0	0	0	0
Universidad Autónoma de Aguascalientes	1,104,286,029	37,194,876	1,141,480,905	502,784,069	484,236,408	638,696,836
<b>Total del gasto</b>	<b>2,487,076,057</b>	<b>165,930,725</b>	<b>2,653,006,782</b>	<b>974,147,771</b>	<b>941,440,166</b>	<b>1,678,859,011</b>

Universidad Autónoma de Aguascalientes  
 Estado Analítico del Ejercicio del Presupuesto de Egresos Detallado Ley de Disciplina Financiera  
 Clasificación Funcional  
 Del 1° de Enero al 30 de Junio de 2024  
 Informes Trimestrales



Concepto del Gasto	Aprobado	Ampliaciones/ Reducciones	Modificado	Devengado	Pagado	Subejercicio
<b>GASTO NO ETIQUETADO</b>						
Gobierno						
Legislación	0	0	0	0	0	0
Justicia	0	0	0	0	0	0
Coordinación de la Política del Gobierno	0	0	0	0	0	0
Relaciones Exteriores	0	0	0	0	0	0
Asuntos Financieros y Hacendarios	0	0	0	0	0	0
Seguridad Nacional	0	0	0	0	0	0
Asuntos de Orden Público y de Seguridad Interior	0	0	0	0	0	0
Otros Servicios Generales	0	0	0	0	0	0
Desarrollo Social						
Protección Ambiental	0	0	0	0	0	0
Vivienda y Servicios a la Comunidad	0	0	0	0	0	0
Salud	0	0	0	0	0	0
Recreación, Cultura y Otras Manifestaciones Sociales	0	0	0	0	0	0
Educación	1,384,131,028	107,901,499	1,472,032,527	431,870,352	417,710,408	1,040,162,176
Protección Social	0	0	0	0	0	0
Otros Asuntos Sociales	0	0	0	0	0	0
Desarrollo Económico						
Asuntos Económicos, Comerciales y Laborales en General	0	0	0	0	0	0
Agropecuaria, Silvicultura, Pesca y Caza	0	0	0	0	0	0
Combustibles y Energía	0	0	0	0	0	0
Minería, Manufacturas y Construcción	0	0	0	0	0	0
Transporte	0	0	0	0	0	0
Comunicaciones	0	0	0	0	0	0
Turismo	0	0	0	0	0	0
Ciencia, Tecnología e Innovación	0	0	0	0	0	0
Otras Industrias y Otros Asuntos Económicos	0	0	0	0	0	0
Otras No Clasificadas en Funciones Anteriores	0	0	0	0	0	0
Transacciones de la Deuda Pública / Costo Financiero de la Deuda	0	0	0	0	0	0
Transferencias, Participaciones y Aportaciones entre Diferentes Niveles y Ordenes	0	0	0	0	0	0
de Gobierno	0	0	0	0	0	0
Saneamiento del Sistema Financiero	0	0	0	0	0	0
Adeudos de Ejercicios Fiscales Anteriores	18,659,000	20,834,350	39,493,350	39,493,350	39,493,350	0
<b>GASTO ETIQUETADO</b>						
Gobierno						
Legislación	0	0	0	0	0	0
Justicia	0	0	0	0	0	0
Coordinación de la Política del Gobierno	0	0	0	0	0	0
Relaciones Exteriores	0	0	0	0	0	0
Asuntos Financieros y Hacendarios	0	0	0	0	0	0
Seguridad Nacional	0	0	0	0	0	0
Asuntos de Orden Público y de Seguridad Interior	0	0	0	0	0	0
Otros Servicios Generales	0	0	0	0	0	0
Desarrollo Social						
Protección Ambiental	0	0	0	0	0	0
Vivienda y Servicios a la Comunidad	0	0	0	0	0	0
Salud	0	0	0	0	0	0
Recreación, Cultura y Otras Manifestaciones Sociales	0	0	0	0	0	0
Educación	1,084,571,029	-8,975,882	1,075,595,147	436,898,312	418,350,651	638,696,836
Protección Social	0	0	0	0	0	0
Otros Asuntos Sociales	0	0	0	0	0	0
Desarrollo Económico						
Asuntos Económicos, Comerciales y Laborales en General	0	0	0	0	0	0
Agropecuaria, Silvicultura, Pesca y Caza	0	0	0	0	0	0
Combustibles y Energía	0	0	0	0	0	0
Minería, Manufacturas y Construcción	0	0	0	0	0	0
Transporte	0	0	0	0	0	0
Comunicaciones	0	0	0	0	0	0
Turismo	0	0	0	0	0	0
Ciencia, Tecnología e Innovación	0	0	0	0	0	0
Otras Industrias y Otros Asuntos Económicos	0	0	0	0	0	0
Otras No Clasificadas en Funciones Anteriores	0	0	0	0	0	0
Transacciones de la Deuda Pública / Costo Financiero de la Deuda	0	0	0	0	0	0
Transferencias, Participaciones y Aportaciones entre Diferentes Niveles y Ordenes	0	0	0	0	0	0
Saneamiento del Sistema Financiero	0	0	0	0	0	0
Adeudos de Ejercicios Fiscales Anteriores	19,715,000	46,170,758	65,885,758	65,885,757	65,885,757	0
<b>Total del Gasto</b>	<b>2,487,076,057</b>	<b>165,930,725</b>	<b>2,653,006,782</b>	<b>974,147,771</b>	<b>941,440,166</b>	<b>1,678,859,011</b>

Estado Analítico del Ejercicio del Presupuesto de Egresos Detallado Servicios Personales por Categoría Ley de Disciplina Financiera

Universidad Autónoma de Aguascalientes

Del 1° de Enero al 30 de Junio de 2024

Informes Trimestrales



Concepto del Gasto	Aprobado	Ampliaciones/ Reducciones	Modificado	Devengado	Pagado	Subejercicio
<b>I. Gasto No Etiquetado</b>	<b>815,074,306</b>	<b>6,693,573</b>	<b>821,767,879</b>	<b>245,869,699</b>	<b>232,631,972</b>	<b>575,898,181</b>
Personal Administrativo y de Servicio Público	815,074,306	6,693,573	821,767,879	245,869,699	232,631,972	575,898,181
Magisterio						
Servicios de Salud						
Personal Administrativo						
Personal Médico, Paramédico y afín						
Seguridad Pública						
Gastos asociados a la implementación de nuevas leyes federales o reformas a las mismas						
Sentencias laborales definitivas						
<b>II. Gasto Etiquetado</b>	<b>1,030,184,605</b>	<b>-7,202,870</b>	<b>1,022,981,735</b>	<b>423,860,913</b>	<b>405,313,252</b>	<b>599,120,822</b>
Personal Administrativo y de Servicio Público	1,030,184,605	-7,202,870	1,022,981,735	423,860,913	405,313,252	599,120,822
Magisterio						
Servicios de Salud						
Personal Administrativo						
Personal Médico, Paramédico y afín						
Seguridad Pública						
Gastos asociados a la implementación de nuevas leyes federales o reformas a las mismas						
Sentencias laborales definitivas						
<b>III. Total del Gasto en Servicios Personales</b>	<b>1,845,258,911</b>	<b>-509,297</b>	<b>1,844,749,614</b>	<b>669,730,612</b>	<b>637,945,224</b>	<b>1,175,019,003</b>

# a) NOTAS DE DESGLOSE

## I) Notas al Estado de Situación Financiera

### Activo

#### Efectivo y Equivalentes.


- Este rubro se integra por los montos de efectivo en caja y equivalentes de efectivo, representados principalmente por los ingresos de Inversiones temporales (hasta 3 meses), cuentas que a continuación se detallan:



Universidad Autónoma de Aguascalientes  
Notas de Desglose  
Al 30 de Junio 2024  
FLUJO DE EFECTIVO

#### FLUJO DE EFECTIVO

Concepto	Saldo Inicial	Saldo Final	Flujo del periodo
<b>Efectivo y Equivalentes</b>			
Efectivo y equivalentes	2,357,503,134	2,812,196,499	454,693,365
Efectivo	776,634	1,104,673	328,039
Bancos/tesorería	582,722,708	771,757,745	189,035,037
Bancos/dependencias y otros	0	0	0
Inversiones temporales (hasta 3 meses)	1,774,003,791	2,039,334,081	265,330,289
Fondos con afectación específica	0	0	0
Depositos de fondos de terceros en garantía y/o administración	0	0	0
Otros efectivos y equivalentes	0	0	0





Universidad Autónoma de Aguascalientes  
Al 30 de Junio 2024  
Notas de Desglose  
POR TIPO DE CONTRIBUCIÓN

**CUENTAS POR COBRAR A CORTO PLAZO**

Descripción	2024	2023	2022	2021	2020
Cuentas por cobrar a cortos plazo	194,790	708,264	2,722,197	925,167	1,212,359.03

POR TIPO DE CONTRIBUCIÓN

**INGRESOS POR RECUPERAR A CORTO PLAZO**

Descripción	2024	2023	2022	2021	2020
Ingresos por Recuperar a Corto Plazo	152,690	152,690	-382,135	-382,135	45,070



Universidad Autónoma de Aguascalientes  
Al 30 de Junio 2024  
Notas de Desglose  
FONDOS CON AFECTACIÓN ESPECÍFICA  
E INVERSIONES FINANCIERAS

**INVERSIONES TEMPORALES (HASTA 3 MESES)**

Descripción	Importe
BBVA BANCOMER, S.A.	113,281,891
INV BBVA [REDACTED] INVERSION DE VALORES	-65
INV BBVA [REDACTED] INVERSIONES APOYO A ESTUDIANTES [REDACTED]	28,766,909
INV BBVA [REDACTED] FONDO DE ESTABILIZACION Y CONTINGENCIA	49,305,537
INV BBVA [REDACTED] PASIVOS CONTINGENTES	35,209,509
BANCO SANTANDER, S.A.	1,847,321,586
CTA. [REDACTED] LIBRERIA UNIVERSITARIA	7,193,513
INV SANTANDER [REDACTED] PRODEP 2016	1,657,616,373
INV SANTANDER PRODEP 2019 INVERSIONES	0
INV SANTANDER [REDACTED] INVERSIONES SERVICIOS CONCESIONADOS	18,339,652
INV SANTANDER [REDACTED] FONDO DE INVERSIÓN PRODUCTIVA 2021-2022	72,192,458
INV SANTANDER [REDACTED] ADMINISTRACIÓN DE PENSIONES Y JUBILACIONES	6,195,189
INV SANTANDER [REDACTED] PROPIOS 2022	3,452,156
INV SANTANDER [REDACTED] POSTA Z	6,964,584
INV SANTANDER [REDACTED] CREDITO EDUCATIVO [REDACTED]	7,754,186
INV SANTANDER [REDACTED] CREDITO EDUCATIVO [REDACTED]	4,958,107
INV SANTANDER [REDACTED] PRESTAMOS PERSONALES [REDACTED]	48,490,001
INV SANTANDER [REDACTED] FONDO DE INVERSIÓN PRODUCTIVA 2023 [REDACTED] 84-2	2,568,330
HSBC, MEXICO S.A.	78,730,604
INV HSBC [REDACTED] FONDO DE APOYO A LA INVESTIGACION [REDACTED]	78,730,604

## Derechos a recibir efectivo y equivalentes.

2. Este rubro representa el monto de los derechos de cobro por diferentes conceptos, que serán exigibles en un plazo menor o igual a doce meses.



Universidad Autónoma de Aguascalientes  
Notas de Desglose  
Al 30 de Junio 2024  
DERECHOS A RECIBIR EFECTIVO EQUIVALENTES POR VENCIMIENTO

Descripción	Importe	A 90 días	A 180 días	A 365 días	+ 365 días
<b>Derechos a recibir efectivo o equivalentes</b>	<b>90,100,222</b>			<b>2,067,223</b>	<b>88,032,999</b>
Deudores diversos	67,506,103				67,506,103
Deudores diversos por nomina	15,390,172				15,390,172
Deudores diversos por servicios basicos	4,702,223				4,702,223
Fondos especificos	46,635				46,635
Impuestos y contribuciones	443,744				443,744
Gastos por comprobar	2,067,223			2,067,223	
Cientes	-60,374				-60,374
Monedero electronico	4,497				4,497

### DEUDORES POR ANTICIPOS DE LA TESORERIA A CORTO PLAZO

Descripción	Importe	A 90 días	A 180 días	A 365 días	+ 365 días
<b>Deudores por Anticipos de la Tesorería A Corto Plazo</b>	<b>511,000</b>			<b>511,000</b>	
Fondos revolventes	511,000			511,000	

### PRÉSTAMOS OTORGADOS A CORTO PLAZO

Descripción	Importe	A 90 días	A 180 días	A 365 días	+ 365 días
<b>Préstamos otorgados a corto plazo</b>	<b>61,063,122</b>			<b>61,063,122</b>	
Creditos educativos y prestamos personales	45,491,229			45,491,229	
Intereses por prestamo personal	15,571,893			15,571,893	

### OTROS DERECHOS A RECIBIR EFECTIVO O EQUIVALENTES A CORTO PLAZO

Descripción	Importe	A 90 días	A 180 días	A 365 días	+ 365 días
<b>CONTRIBUCIONES POR RECUPERAR A CORTO PLAZO</b>	<b>3,562,457</b>			<b>3,530,857</b>	
Subsidio al empleo	0			0	
Subsidio al empleo lista de raya	0			0	
Deudores por libros en consignación	1,342,431			1,342,431	
Subsidio por incapacidad	1,770,751			1,770,751	
Deudores por libros en consignación internas	417,675			417,675	
Deudores por depositos en garantía	29,500			29,500	
Ingresos por devengar pruebas COVID	2,100			2,100	

- Se muestran los derechos a recibir bienes y servicios, siendo la cuenta de anticipo a proveedores por adquisición de bienes y prestación de servicios a corto plazo la que tiene afectación.

#### DERECHOS A RECIBIR BIENES O SERVICIOS

Descripción	Importe	A 90 días	A 180 días	A 365 días	+ 365 días
<b>Derechos A Recibir Bienes o Servicios</b>	<b>14,832,198</b>			<b>14,832,198</b>	
Anticipo a proveedores por adquisición de bienes y prestación de servicios a corto plazo	14,832,198			14,832,198	
Anticipo proveedores por adquisición de bienes inmuebles y muebles a corto plazo	0			0	
Anticipo proveedores por adquisición de bienes intangibles a corto plazo	0			0	
Anticipo a contratistas por obras públicas a corto plazo	0			0	
Otros derechos a recibir bienes o servicios a corto plazo	0			0	

#### Bienes Disponibles para su Transformación o Consumo (inventarios)

- Este rubro no se muestra dentro de los estados financieros, derivado a que la Institución no maneja algún bien disponible para su transformación o su consumo.
- En este rubro la cuenta principal es Materiales de administración, emisión de documentos y artículos oficiales. Ya que la Institución cuenta con un almacén de materiales, útiles y quipos menores de oficina.



Universidad Autónoma de Aguascalientes

Notas de Desglose

Al 30 de Junio 2024

#### BIENES DISPONIBLES PARA SU TRANSFORMACIÓN ESTIMACIONES Y DETERIOROS

#### ALMACENES

Descripción	Importe	Método
<b>Almacenes</b>	<b>1,946,831</b>	
Almacén de materiales y suministros de consumo	0	
Alimentos y utensilios	298,504	
Materiales y artículos de construcción y reparación	19,866	
Productos químicos, farmacéuticos y de laboratorio	171,157	
Vestuario, blancos, prendas de protección y artículos deportivos	10,962	
Herramientas, refacciones y accesorios menores para consumo	-9,652	
Materiales de administración, emisión de documentos y artículos oficiales	1,455,995	

Segundo Trimestre 2024  
Universidad Autónoma de Aguascalientes

## Inversiones Financieras

Se detallan las Inversiones Temporales (hasta 3 meses) y las Inversiones a Corto Plazo que generó la Institución hasta el segundo trimestre del 2024.



Universidad Autónoma de Aguascalientes

Al 30 de Junio 2024

Notas de Desglose

### FONDOS CON AFECTACIÓN ESPECÍFICA E INVERSIONES FINANCIERAS

INVERSIONES TEMPORALES (HASTA 3 MESES)		
Descripcion		Importe
BBVA BANCOMER, S.A.		113,281,891
INV BBVA [REDACTED] INVERSION DE VALORES		-65
INV BBVA [REDACTED] INVERSIONES APOYO A ESTUDIANTES ([REDACTED])		28,766,909
INV BBVA [REDACTED] FONDO DE ESTABILIZACION Y CONTINGENCIA		49,305,537
INV BBVA [REDACTED] PASIVOS CONTINGENTES		35,209,509
BANCO SANTANDER, S.A.		1,847,321,586
CTA [REDACTED] LIBRERIA UNIVERSITARIA		7,193,513
INV SANTANDER [REDACTED] PRODEP 2016		1,657,616,373
INV SANTANDER PRODEP 2019 INVERSIONES		0
INV SANTANDER [REDACTED] INVERSIONES SERVICIOS CONCESIONADOS		18,339,652
INV SANTANDER [REDACTED] FONDO DE INVERSIÓN PRODUCTIVA 2021-2022		72,192,458
INV SANTANDER [REDACTED] ADMINISTRACIÓN DE PENSIONES Y JUBILACIONES		6,195,189
INV SANTANDER [REDACTED] PROPIOS 2022		3,452,156
INV SANTANDER [REDACTED] POSTA Z		6,964,584
INV SANTANDER [REDACTED] CREDITO EDUCATIVO [REDACTED]		7,754,186
INV SANTANDER [REDACTED] CREDITO EDUCATIVO [REDACTED]		4,958,107
INV SANTANDER [REDACTED] PRESTAMOS PERSONALES [REDACTED]		48,490,001
INV SANTANDER [REDACTED] FONDO DE INVERSIÓN PRODUCTIVA 2023 ([REDACTED])		2,568,330
HSBC, MEXICO S.A.		78,730,604
INV HSBC [REDACTED] FONDO DE APOYO A LA INVESTIGACION [REDACTED]		78,730,604

### FONDOS CON AFECTACIÓN ESPECÍFICA E INVERSIONES FINANCIERAS

FONDOS CON AFECTACIÓN ESPECÍFICA		
Descripcion		Importe
		0

FONDOS CON AFECTACIÓN ESPECÍFICA E INVERSIONES FINANCIERAS

INVERSIONES FINANCIERAS DE CORTO PLAZO	
NOMBRE DE LA CUENTA	Importe
ACTINVER CASA DE BOLSA, S.A. DE C.V.	5,259,202
INV ACTINVER [REDACTED] FONDO DE AHORRO ADVO [REDACTED]	35,233
INV ACTINVER [REDACTED] FONDO DE AHORRO DOCENTE [REDACTED]	5,223,968
PUNTO CASA DE BOLSA, SA DE CV	209,960
INV PUNTO [REDACTED] FONDO INV. PRODUCTIVA 2021-2022 [REDACTED]	187,963
INV PUNTO [REDACTED] FONDO APOYO A LA INVESTIGACION [REDACTED]	21,997
BURSAMETRICA CASA DE BOLSA, SA DE CV	20,082,868
INV BURSAMETRICA [REDACTED] FONDO DE INVERSIÓN PRODUCTIVA 2021-2022 [REDACTED]	20,082,868
BANCO COVALTO, SA DE CV	138,231,105
INV COVALTO [REDACTED] FIDEICOMISO [REDACTED]	32,832,789
INV COVALTO [REDACTED] ADMINISTRACIÓN DE PENSIONES Y JUBILACIONES	105,398,316
CI CASA DE BOLSA, SA DE CV	31,410
INV CI [REDACTED] CI CASA DE BOLSA, SA DE CV	31,410
BANCO SANTANDER, S.A.	0
INV SANTANDER [REDACTED] PRLV PRESTAMOS PERSONALES	0
INV SANTANDER [REDACTED] PMORAL CREDITO EDUCATIVO	0
INV SANTANDER [REDACTED] PMORAL CREDITO EDUCATIVO	0

FONDOS CON AFECTACIÓN ESPECÍFICA E INVERSIONES FINANCIERAS

INVERSIONES A LARGO PLAZO	
NOMBRE DE LA CUENTA	Importe
	0

6. La Institución no cuenta con este rubro de Fideicomisos, mandatos y contratos análogos.



Universidad Autónoma de Aguascalientes  
Notas de Desglose  
Al 30 de Junio 2024  
INVERSIONES FINANCIERAS DE FIDEICOMISOS

FIDEICOMISOS, MANDATOS Y CONTRATOS ANÁLOGOS

Cuenta	Importe	Tipo
Transferencias A Fideicomisos, Mandatos y Contratos Análogos	0	

7. La Institución no cuenta con Participaciones y Aportaciones de Capital.



Universidad Autónoma de Aguascalientes  
Notas de Desglose  
Al 30 de Junio 2024  
PARTICIPACIONES Y APORTACIONES DE CAPITAL

PARTICIPACIONES Y APORTACIONES DE CAPITAL		
Concepto	Importe	Tipo
Participaciones y Aportaciones	0	

## Bienes Muebles, Inmuebles e Intangibles

8. Las erogaciones por concepto de bienes inmuebles, infraestructura y construcciones en proceso y bienes muebles que corresponden al patrimonio de la Institución, se registran a su costo de adquisición y/o construcción en base a las estimaciones enviadas por los contratistas. A continuación, se muestran su valor. El método de depreciación es de acuerdo a la vida útil y el porcentaje se calcula por año.



Universidad Autónoma de Aguascalientes  
Notas de Desglose  
Al 30 de Junio 2024  
**BIENES MUEBLES E INMUEBLES**

### BIENES INMUEBLES, INFRAESTRUCTURA Y CONSTRUCCIONES EN PROCESO

Concepto	Saldo Final
<b>Bienes Inmuebles, Infraestructura y Construcciones</b>	<b>1,343,458,777</b>
Terrenos	111,969,959
Edificios No Habitacionales / No Residenciales	874,669,011
Infraestructura	0
Construcciones En Proceso En Bienes De Dominio Público	0
Construcciones En Proceso En Bienes Propios	356,819,807
Otros Bienes Inmuebles	0

### BIENES MUEBLES

Concepto	Saldo Final
<b>Bienes Muebles</b>	<b>1,144,547,731</b>
Mobiliario y Equipo De Administración	541,163,936
Mobiliario y Equipo Educativo y Recreativo	160,368,041
Equipo E Instrumental Médico y De Laboratorio	208,334,899
Vehículos y Equipo De Transporte	67,895,174
Maquinaria, Otros Equipos y Herramientas	156,688,678
Colecciones, Obras De Arte y Objetos Valiosos	9,857,225
Activos Biológicos	239,778



**DEPRECIACION DE BIENES MUEBLES**

Concepto	Saldo Inicial	Saldo Final	Flujo del periodo
<b>DEPRECIACION DE BIENES MUEBLES</b>	<b>357,843,515</b>	<b>423,476,502</b>	<b>65,632,987</b>
DEPRECIACION DE MOBILIARIO Y EQUIPO DE ADMINISTRACIÓN	53,962,812	62,175,379	8,212,568
DEPRECIACION DE MUEBLES, EXCEPTO DE OFICINA Y ESTANTERÍA	3,523,343	3,594,693	71,350
DEPRECIACION DE INSTRUMENTAL DE MUSICA	3,663,919	4,431,375	767,456
DEPRECIACION DE EQUIPO DE CÓMPUTO Y DE TECNOLOGÍAS DE LA INFORMACIÓN	88,835,481	112,130,355	23,294,874
DEPRECIACION DE OTROS BIENES MUEBLES	13,111,721	15,039,612	1,927,891
DEPRECIACION DE EQUIPOS Y APARATOS AUDIOVISUALES	29,943,305	38,015,166	8,071,862
DEPRECIACION DE APARATOS DEPORTIVOS	1,802,715	2,264,146	461,432
DEPRECIACION DE CÁMARAS FOTOGRAFÍCAS Y DE VIDEO	7,518,652	9,762,280	2,243,628
DEPRECIACION DE OTRO MOBILIARIO Y EQUIPO EDUCACIONAL Y RECREATIVO	3,267,599	3,741,466	473,866
DEPRECIACION DE EQUIPO MÉDICO Y DE LABORATORIO	89,572,856	94,656,564	5,083,708
DEPRECIACION DE INSTRUMENTAL MÉDICO Y DE LABORATORIO	5,530,665	5,966,017	435,352
DEPRECIACION DE VEHICULOS Y EQUIPO DE TRANSPORTE TERRESTRE	17,015,091	18,652,744	1,637,653
DEPRECIACION DE CARROCERÍAS Y REMOLQUES	206,561	243,297	36,736
DEPRECIACION DE EQUIPO AEROSPAIAL	125,707	168,818	43,111
DEPRECIACION DE EMBARCACIONES	23,884	26,994	3,110
DEPRECIACION DE OTROS EQUIPOS DE TRANSPORTE	732,739	2,008,098	1,275,360
DEPRECIACION DE EQUIPO DE DEFENSA Y SEGURIDAD	14,411	15,951	1,541
DEPRECIACION DE MAQUINARIA Y EQUIPO AGROPECUARIO	6,477,970	7,163,020	685,050
DEPRECIACION DE MAQUINARIA Y EQUIPO INDUSTRIAL	4,135,021	5,259,210	1,124,189
DEPRECIACION DE MAQUINARIA Y EQUIPO DE CONSTRUCCIÓN	1,014,477	1,200,745	186,267
DEPRECIACION DE SISTEMAS DE AIRE ACONDICIONADO, CALEFACCIÓN Y DE REFRIGERACIÓN INDUSTRIAL Y COME	2,296,266	3,282,967	986,702
DEPRECIACION DE EQUIPO DE COMUNICACIÓN Y TELECOMUNICACIÓN	6,022,470	6,518,013	495,542
DEPRECIACION DE EQUIPOS DE GENERACIÓN ELÉCTRICA, APARATOS Y ACCESORIOS ELÉCTRICOS	9,795,680	16,305,626	6,509,945
DEPRECIACION DE HERRAMIENTAS Y MÁQUINAS-HERRAMIENTA	6,652,922	7,698,404	1,045,482
DEPRECIACION DE OTROS EQUIPOS	2,573,598	3,116,138	542,541
DEPRECIACION DE ESPECIES MENORES Y DE ZOOLOGICO	23,651	39,423	15,772

Activos intangibles y Diferidos, se integran de la siguiente manera; y su amortización se realiza conforme lo estipulado en la normatividad del CONAC.



Universidad Autónoma de Aguascalientes  
Notas de Desglose  
Al 30 de Junio 2024  
**RUBROS DE ACTIVOS INTANGIBLES Y DIFERIDOS**

**ACTIVOS INTANGIBLES**

Concepto	Saldo Inicial	Saldo Final	Flujo del periodo
<b>Activos Intangibles</b>	<b>19,487,012</b>	<b>19,481,917</b>	<b>0</b>
Software	11,447,223	11,442,128	-5,095
Patentes, Marcas y Derechos	40,600	40,600	0
Licencias	7,268,993	7,268,993	0
Otros Activos Intangibles	730,196	730,196	0

**AMORTIZACIÓN ACUMULADA DE ACTIVOS INTANGIBLES**

Concepto	Saldo Inicial	Saldo Final	Flujo del periodo
<b>Amortizacion Acumulada De Activos Intangibles</b>	<b>10,947,968</b>	<b>10,944,847</b>	<b>3,120</b>

## Estimaciones y Deterioros

9. En este rubro se cuenta con estimaciones para cuentas incobrables y deterioros de activos.



Universidad Autónoma de Aguascalientes  
Notas de Desglose  
Al 30 de Junio 2024  
ESTIMACIONES Y DETERIOROS

ESTIMACIONES Y DETERIOROS			
Concepto	Saldo Inicial	Saldo Final	Flujo del periodo
DISMINUCION DE BIENES POR PERDIDA, OBSOLESCENCIA Y DETERIORO	0	1,537,401	-1,537,401

## Otros Activos

10. A continuación, se muestra su desagregación por Activo Circulante y No Circulante:



Universidad Autónoma de Aguascalientes  
Notas de Desglose  
Al 30 de Junio 2024  
OTROS ACTIVOS

OTROS ACTIVOS CIRCULANTES			
Concepto	Saldo Inicial	Saldo Final	Flujo del periodo
Activo Circulante	2,708,811,438	3,135,809,042	426,997,604
Efectivo y equivalentes	2,357,503,134	2,812,196,499	454,693,365
Derechos a recibir efectivo y equivalentes	352,037,672	319,398,826 -	32,638,846
Derechos a recibir bienes o servicios	7,337,958	14,832,198	7,494,240
Inventarios	- 10,138,133 -	12,565,313 -	2,427,180
Almacenes	2,070,807	1,946,831 -	123,976

OTROS ACTIVOS NO CIRCULANTES			
Concepto	Saldo Inicial	Saldo Final	Flujo del periodo
Activo No Circulante	1,757,413,674	1,782,388,702	-24,975,028
Derechos a recibir efectivo y equivalentes a largo plazo	207,570,980	207,570,980	0
Bienes inmuebles, infraestructura y construcciones en proeso	1,327,677,680	1,343,458,777 -	15,781,096
Bienes muebles	1,138,460,973	1,144,547,731 -	6,086,758
Activos intangibles	19,487,012	19,481,917	5,095
Depreciación, deterioro y amortización acumulada de bienes	- 935,897,546 -	932,785,278 -	3,112,268
Activos diferidos	52,366	52,366	0
Estimacion por perdida o deterioro de activos no circulantes	62,209	62,209	0

## Pasivo

1. Se muestra su desagregación por su vencimiento, siendo no mayor a 12 meses:



Universidad Autónoma de Aguascalientes  
Notas de Desglose  
Al 30 de Junio 2024  
CUENTAS Y DOCUMENTOS POR PAGAR

### CUENTAS POR PAGAR A CORTO PLAZO

Descripción	Importe	A 90 días	A 180 días	A 365 días	+ 365 días
<b>Cuentas por Pagar a Corto Plazo</b>	<b>127,580,443</b>			<b>127,580,443</b>	
Servicios Personales por Pagar a Corto Plazo	19,969,469			19,969,469	
Proveedores por Pagar a Corto Plazo	3,441,369			3,441,369	
Contratistas por Obras Publicas por Pagar a Corto Plazo	4,930			4,930	
Transferencias otorgadas por pagar a corto plazo	0			0	
Retenciones y Contribuciones por Pagar a Corto Plazo	24,578,137			24,578,137	
Devoluciones de la Ley de Ingresos por Pagar a Corto Plazo	- 2,550			-	2,550
Otras Cuentas por Pagar a Corto Plazo	79,589,088			79,589,088	

### DOCUMENTOS POR PAGAR A CORTO PLAZO

Descripción	Importe	A 90 días	A 180 días	A 365 días	+ 365 días
Documentos por Pagar a Corto Plazo	0				0
Otros Documentos por Pagar a Corto Plazo	0				0

2. Los fondos de Bienes de Terceros en Administración y/o Garantía a Corto Plazo, están constituidos por depósitos en garantía de contratistas, proveedores y otros.



Universidad Autónoma de Aguascalientes  
Notas de Desglose  
Al 30 de Junio 2024  
FONDOS DE BIENES CON TERCEROS

### FONDOS Y BIENES DE TERCEROS EN GARANTÍA Y/O ADMINISTRACIÓN

Descripción	Importe
Fondos y Bienes De Terceros En Garantía y/o Administracion A Corto Plazo	6,715,766

Universidad Autónoma de Aguascalientes  
Notas de Desglose  
Al 30 de Junio 2024  
FONDOS DE BIENES CON TERCEROS

### FONDOS Y BIENES DE TERCEROS EN GARANTÍA Y/O ADMINISTRACION A LARGO PLAZO

Descripción	Importe
Fondos Y Bienes De Terceros En Garantía y/o Administracion A Largo Plazo	75,322

3. Este rubro se compone principalmente por los Intereses cobrados por adelantado a corto plazo.



Universidad Autónoma de Aguascalientes

Notas de Desglose

Al 30 de Junio 2024

PASIVOS DIFERIDOS DIFERIDOS Y OTROS PASIVOS

**OTROS PASIVOS DIFERIDOS A CORTO PLAZO**

Descripción	Importe
Pasivos Diferidos A Corto Plazo	190,106,661
Intereses cobrados por adelantado a corto plazo	190,106,661



## II) Notas al Estado de Actividades

### Ingresos de Gestión

1. Este rubro se integra principalmente por los ingresos de: Recursos Fiscales, Participaciones, Aportaciones y Otras ayudas. Además de los Ingresos de Gestión que se refieren a la venta de bienes y servicios realizados por organismos descentralizados.

### Participaciones, aportaciones, convenios, incentivos derivados de la colaboración fiscal, fondos distintos de aportaciones, transferencias, asignaciones, subsidios y subvenciones, y pensiones y jubilaciones.

2. Este rubro se integra principalmente por los ingresos de: Recursos Fiscales, Participaciones, Aportaciones y Otras ayudas. Además de los Ingresos de Gestión que se refieren a la venta de bienes y servicios realizados por organismos descentralizados.



Universidad Autónoma de Aguascalientes  
Notas de Desglose  
Al 30 de Junio 2024  
INGRESOS

#### INGRESOS DE GESTIÓN

Descripción	Importe
<b>Ingresos De Gestion</b>	
Ingresos por venta de bienes y servicios	198,818,396
Ingresos por venta de mercancías	0
Ingresos por venta de bienes y servicios producidos en establecimientos del gobierno	0
Ingresos por venta de bienes y servicios de organismos descentralizados	198,818,396

#### PARTICIPACIONES, APORTACIONES, TRANSFERENCIAS, ASIGNACIONES, SUBSIDIOS Y OTRAS AYUDAS

Descripción	Importe
Participaciones, Aportaciones, Transferencias, Asignaciones y Subsidios	1,036,682,075
Convenios	0
Transferencias, asignaciones, subsidios y otras ayudas	1,036,682,075

### Otros ingresos y beneficios.

3. Este rubro se integra principalmente por los ingresos de: Recursos Fiscales, Participaciones, Aportaciones y Otras ayudas. Además de los Ingresos de Gestión que se refieren a la venta de bienes y servicios realizados por organismos descentralizados.



Universidad Autónoma de Aguascalientes  
Notas de Desglose  
Al 30 de Junio 2024  
OTROS INGRESOS

OTROS INGRESOS Y BENEFICIOS	
Descripción	Importe
Otros ingresos financieros	206,336,869
Incremento por variación de inventarios	70,922
Otros ingresos y beneficios varios	138,826,090



## Gastos y otras perdidas

- 1- Este rubro se integra principalmente por los egresos de las Cuentas de: Remuneraciones al Personal de Carácter Permanente, Transferencias a Fideicomisos, Mandatos y Contratos Análogos a Entidades Paraestatales, y Depreciación de Bienes muebles. A continuación, se detallan las cuentas de gastos usadas dentro del periodo que se informa:



Universidad Autónoma de Aguascalientes

Al 30 de Junio 2024

Notas de Desglose

### GASTOS Y OTRAS PERDIDAS

GASTOS Y OTRAS PERDIDAS			
Descripción	Importe	%	
<b>GASTOS Y OTRAS PERDIDAS</b>	<b>845,605,921</b>	<b>100%</b>	
Remuneraciones al Personal de Carácter Permanente	251,790,929	29.78%	
Remuneraciones al Personal de Carácter Transitorio	955,543	0.11%	
Remuneraciones Adicionales y Especiales	142,975,868	16.91%	
Seguridad Social	88,196,990	10.43%	
Otras Prestaciones Sociales y Económicas	156,554,091	18.51%	
Pago de Estímulos a Servidores Públicos	29,257,190	3.46%	
Materiales de Administración, Emisión de Documentos y Artículos Oficiales	5,017,095	0.59%	
Alimentos y Utensilios	3,996,945	0.47%	
Materias Primas, Materiales y Suministros Para Producción	8,952,659	1.06%	
Materiales y Artículos de Construcción y de Reparación	2,048,982	0.24%	
Productos Químicos, Farmacéuticos y de Laboratorio	3,979,936	0.47%	
Combustibles, Lubricantes y Aditivos	2,783,686	0.33%	
Vestuario, Blancos, Prendas de Protección y Artículos Deportivos	2,436,142	0.29%	
Herramientas, Refacciones y Accesorios Menores	3,061,153	0.36%	
Servicios Básicos	12,512,795	1.48%	
Servicios de Arrendamiento	8,400,752	0.99%	
Servicios Profesionales, Científicos y Técnicos y Otros Servicios	16,205,616	1.92%	
Servicios Financieros, Bancarios y Comerciales	4,106,003	0.49%	
Servicios de Instalación, Reparación, Mantenimiento y Conservación	25,197,231	2.98%	
Servicios de Comunicación Social y Publicidad	924,982	0.11%	
Servicios de Traslado y Viáticos	1,030,726	0.12%	
Servicios Oficiales	1,799,968	0.21%	
Otros Servicios Generales	15,036,269	1.78%	
Transferencias Internas al Sector Público	0	0.00%	
Transferencias a Entidades Paraestatales	0	0.00%	
Ayudas Sociales a Personas	4,093,544	0.48%	
Becas	19,360,957	2.29%	
Ayudas Sociales a Instituciones	2,095,539	0.25%	
Ayudas Sociales por Desastres Naturales y Otros Siniestros	0	0.00%	
Transferencias a Fideicomisos, Mandatos y Contratos Análogos a Entidades Paraestatales	28,418,689	3.36%	
Donativos A Instituciones Sin Fines De Lucro	184,034	0.02%	
Depreciación de Bienes muebles	0	0.00%	
Deterioro de Activos Biológicos	0	0.00%	
Amortización de Activos Intangibles	0	0.00%	
Disminución de Bienes por Pérdida, Obsolescencia y Deterioro	1,537,401	0.18%	
Disminución de Inventarios de Mercancías Para Venta	1,440	0.00%	
Disminución de Almacén de Materiales y Suministros de Consumo	14,206	0.00%	
Gastos de Ejercicios Anteriores	27,652	0.00%	
Bonificaciones y Descuentos Otorgados	2,637,225	0.31%	
Diferencias pr Tipo de Cambio Negativas en Efectivo y Equivalentes	0	0.00%	
Otros Gastos Varios	13,685	0.00%	
Construcción en bienes no capitalizable	0	0.00%	

### III) Notas al Estado de Variación en la Hacienda Pública

1. Patrimonio Contribuido:



Universidad Autónoma de Aguascalientes  
Notas de Desglose  
Al 30 de Junio 2024

#### HACIENDA PÚBLICA/PATRIMONIO CONTRIBUIDO

Concepto	Saldo Inicial	Saldo Final	Modificaciones
Aportaciones	0	0	0
Donaciones De Capital	261,929	261,929	0
Actualizacion De La Hacienda Publica/Patrimonio	104,873,000	104,873,000	0

2. Patrimonio Generado:



Universidad Autónoma de Aguascalientes  
Notas de Desglose  
Al 30 de Junio 2024

#### HACIENDA PÚBLICA/PATRIMONIO GENERADO

Concepto	Saldo Inicial	Saldo Final	Flujo del periodo
Hacienda Publica /Patrimonio Generado	2,103,772,398	2,101,896,321	- 1,876,077
Resultados de Ejercicios Anteriores	2,405,410,926	2,403,534,849	1,876,077
Revaluos	-200,000	-200,000	0
Rectificaciones de Resultados de Ejercicios Anteriores	-301,438,528	-301,438,528	0

## IV) Notas al Estado de Flujo de Efectivo

### 1. Efectivo y Equivalentes



Universidad Autónoma de Aguascalientes  
Notas de Desglose  
Al 30 de Junio 2024  
FLUJO DE EFECTIVO

#### FLUJO DE EFECTIVO

Concepto	Saldo Inicial	Saldo Final	Flujo del periodo
<b>Efectivo y Equivalentes</b>			
Efectivo y equivalentes	2,357,503,134	2,812,196,499	454,693,365
Efectivo	776,634	1,104,673	328,039
Bancos/tesorería	582,722,708	771,757,745	189,035,037
Bancos/dependencias y otros	0	0	0
Inversiones temporales (hasta 3 meses)	1,774,003,791	2,039,334,081	265,330,289
Fondos con afectación específica	0	0	0
Depositos de fondos de terceros en garantía y/o administración	0	0	0
Otros efectivos y equivalentes	0	0	0

### 2. Adquisiciones de las Actividades de Inversión efectivamente pagadas



Universidad Autónoma de Aguascalientes  
Notas de Desglose  
Al 30 de Junio 2024  
BIENES MUEBLES E INMUEBLES

#### BIENES INMUEBLES, INFRAESTRUCTURA Y CONSTRUCCIONES EN PROCESO

Concepto	Saldo Final
<b>Bienes Inmuebles, Infraestructura y Construcciones</b>	<b>1,343,458,777</b>
Terrenos	111,969,959
Edificios No Habitacionales / No Residenciales	874,669,011
Infraestructura	0
Construcciones En Proceso En Bienes De Dominio Público	0
Construcciones En Proceso En Bienes Propios	356,819,807
Otros Bienes Inmuebles	0

#### BIENES MUEBLES

Concepto	Saldo Final
<b>Bienes Muebles</b>	<b>1,144,547,731</b>
Mobiliario y Equipo De Administración	541,163,936
Mobiliario y Equipo Educativo y Recreativo	160,368,041
Equipo E Instrumental Médico y De Laboratorio	208,334,899
Vehículos y Equipo De Transporte	67,895,174
Maquinaria, Otros Equipos y Herramientas	156,688,678
Colecciones, Obras De Arte y Objetos Valiosos	9,857,225
Activos Biológicos	239,778

Segundo Trimestre 2024  
Universidad Autónoma de Aguascalientes

Universidad Autónoma de Aguascalientes  
Notas de Desglose  
Al 30 de Junio 2024  
RUBROS DE ACTIVOS INTANGIBLES Y DIFERIDOS

**ACTIVOS INTANGIBLES**

Concepto	Saldo Inicial	Saldo Final	Flujo del periodo
<b>Activos Intangibles</b>	<b>19,487,012</b>	<b>19,481,917</b>	<b>0</b>
Software	11,447,223	11,442,128	-5,095
Patentes, Marcas y Derechos	40,600	40,600	0
Licencias	7,268,993	7,268,993	0
Otros Activos Intangibles	730,196	730,196	0

3. Conciliación de los Flujos de Efectivo Netos de las Actividades de Operación y los saldos de Resultados

Universidad Autónoma de Aguascalientes  
Notas de Desglose  
Al 30 de Junio 2024  
CONCILIACIÓN DEL FLUJO DE EFECTIVO

**CONCILIACIÓN DEL FLUJO DE EFECTIVO**

Descripción	Importe
<b>Otros Gastos y Pérdidas Extraordinarias</b>	<b>4,231,608</b>
<b>Estimaciones, depreciaciones, deterioros, obsolescencia y amortizaciones</b>	<b>1,537,401</b>
Estimaciones por pérdida o deterioro de activos circulantes	0
Estimaciones por pérdida o deterioro de activos no circulantes	0
Depreciación de bienes inmuebles	0
Depreciación de infraestructura	0
Depreciación de bienes muebles	0
Deterioro de los activos biológicos	0
Amortización de activos intangibles	0
Disminución de Bienes por pérdida, obsolescencia y deterioro	1,537,401
Provisiones	0
Provisiones de pasivos a corto plazo	0
Provisiones de pasivos a largo plazo	0
<b>Disminución de inventarios</b>	<b>15,646</b>
Disminución de inventarios de mercancías para venta	1,440
Disminución de inventarios de mercancías terminadas	0
Disminución de inventarios de mercancías en proceso de elaboración	0
Disminución de inventarios de materias primas, materiales y suministros para producción	0
Disminución de almacén de materiales y suministros de consumo	14,206
Aumento por insuficiencia de estimaciones por pérdida o deterioro u obsolescencia	0
Aumento por insuficiencia de estimaciones por pérdida o deterioro u obsolescencia	0
Aumento por insuficiencia de provisiones	0
Aumento por insuficiencia de provisiones	0
<b>Otros gastos</b>	<b>2,678,562</b>
Gastos de ejercicios anteriores	27,652
Pérdidas por responsabilidades	0
Bonificaciones y descuentos otorgados	2,637,225
Diferencias por tipo de cambio negativas en efectivo y equivalentes	0
Diferencias de cotizaciones negativas en valores negociables	0
Resultado por posición monetaria	0
Pérdidas por participación patrimonial	0
Otros gastos varios	13,685
<b>Inversión Pública</b>	<b>0</b>
Inversión pública no capitalizable	0
Construcción en bienes no capitalizable	0

Universidad Autónoma de Aguascalientes  
Notas de Desglose  
Al 30 de Junio 2024

PASIVOS CONTINGENTES			
Clave	Descripción	Concepto	Importe estimado
Juicios	Demandas judiciales en proceso de resolución	Crédito fiscal determinado por auditoría del ejercicio 2015 del IMSS	23,478,435
Garantías			0
Avales			0
Pensiones Y Jubilaciones			0




**V) Conciliación entre los ingresos presupuestarios y contables, así como entre los egresos presupuestarios y los gastos contables**



Universidad Autónoma de Aguascalientes  
Al 30 de Junio 2024  
Notas de Desglose

**CONCILIACIÓN ENTRE LOS EGRESOS PRESUPUESTARIOS Y LOS GASTOS CONTABLES**

Concepto	Importe
<b>1. Total de egresos (presupuestarios)</b>	<b>974,147,771</b>
<b>2. Menos egresos presupuestarios no contables</b>	<b>142,620,199</b>
Mobiliario y equipo de administración	7,223,868
Mobiliario y equipo educacional y recreativo	319,254
Equipo e instrumental médico y de laboratorio	129,810
Vehículos y equipo de transporte	0
Equipo de defensa y seguridad	0
Maquinaria, otros equipos y herramientas	684,417
Colecciones, Obras de Arte y Objetos Valisos	0
Activos biológicos	0
Bienes inmuebles	0
Activos intangibles	0
Obra pública en bienes propios	23,276,036
Acciones y participaciones de capital	0
Compra de títulos y valores	0
Inversiones en fideicomisos, mandatos y otros análogos	0
Provisiones para contingencias y otras erogaciones especiales	0
Amortización de la deuda pública	0
Adeudos de ejercicios fiscales anteriores (ADEFAS)	105,379,107
Otros egresos presupuestales no contables	5,607,706
<b>3. Más gastos contables no presupuestales</b>	<b>14,078,349</b>
Estimaciones, depreciaciones, deterioros, obsolescencia y amortizaciones	0
Provisiones	0
Disminución de inventarios	0
Aumento por insuficiencia de estimaciones por pérdida o deterioro u obsolescencia	0
Aumento por insuficiencia de provisiones	0
Otros gastos	9,662,706
Otros gastos contables no presupuestales	4,415,642
<b>4. Total de Gasto Contable (4 = 1 - 2 + 3)</b>	<b>845,605,920.70</b>

UNIVERSIDAD AUTÓNOMA DE AGUASCALIENTES  
NOTAS DE MEMORIA (CUENTAS DE ORDEN)  
Al 30 de Junio 2024

**PRESUPUESTALES**

NOMBRE DE LA CUENTA	CARGOS	ABONOS
<b>LEY DE INGRESOS</b>	<b>6,156,527,460</b>	<b>6,156,527,460</b>
Ley de Ingresos Estimada	2,487,076,057	0
Ley de Ingresos por Ejecutar	1,751,760,339	2,653,006,782
Modificaciones a la Ley de Ingresos Estimada	165,930,725	0
Ley de Ingresos Devengada	1,751,760,339	1,751,760,339
Ley de Ingresos Recaudada	0	1,751,760,339
<b>PRESUPUESTO DE EGRESOS</b>	<b>6,516,890,261</b>	<b>6,516,890,261</b>
Presupuesto de Egresos Aprobado	0	2,487,076,057
Presupuesto de Egresos por Ejercer	2,653,006,782	974,147,771
Modificaciones al Presupuesto de Egresos Aprobado	0	165,930,725
Presupuesto de Egresos Comprometido	974,147,771	974,147,771
Presupuesto de Egresos Devengado	974,147,771	974,147,771
Presupuesto de Egresos Ejercido	974,147,771	941,440,166
Presupuesto de Egresos Pagado	941,440,166	0

# b) NOTAS DE MEMORIA (CUENTAS DE ORDEN)

## Cuentas de Orden Contables y Presupuestarias

### Contables



Universidad Autónoma de Aguascalientes  
NOTAS DE MEMORIA (CUENTAS DE ORDEN)  
Al 30 de Junio 2024

CUENTAS DE ORDEN CONTABLES		
NOMBRE DE LA CUENTA	Saldo inicial	Saldo Final
<b>VALORES</b>		
Valores en Custodia	0.00	0.00
Custodia de Valores	0.00	0.00
Instrumentos de Crédito Prestados a Formadores de Mercado	0.00	0.00
Préstamo de Instrumentos de Crédito a Formadores de Mercado y su Garantía	0.00	0.00
Instrumentos de Crédito Recibidos en Garantía de los Formadores de Mercado	0.00	0.00
Garantía de Créditos Recibidos de los Formadores de Mercado	0.00	0.00
<b>EMISION DE OBLIGACIONES</b>		
Autorización para la Emisión de Bonos, Títulos y Valores de la Deuda Pública Interna	0.00	0.00
Autorización para la Emisión de Bonos, Títulos y Valores de la Deuda Pública Externa	0.00	0.00
Emisiones Autorizadas de la Deuda Pública Interna y Externa	0.00	0.00
Suscripción de Contratos de Préstamos y Otras Obligaciones de la Deuda Pública Interna	0.00	0.00
Suscripción de Contratos de Préstamos y Otras Obligaciones de la Deuda Pública Externa	0.00	0.00
Contratos de Préstamos y Otras Obligaciones de la Deuda Pública Interna y Externa	0.00	0.00
<b>AVALES Y GARANTIAS</b>		
Avales Autorizados	0.00	0.00
Avales Firmados	0.00	0.00
Fianzas y Garantías Recibidas por Deudas a Cobrar	0.00	0.00
Fianzas y Garantías Recibidas	0.00	0.00
Fianzas Otorgadas para Respalda Obligaciones no Fiscales del Gobierno	0.00	0.00
Fianzas Otorgadas del Gobierno para Respalda Obligaciones no Fiscales	0.00	0.00
Bienes otorgados en garantía de cumplimiento	0.00	0.00
<b>JUICIOS</b>		
Demandas Judicial en Proceso de Resolución	-23,478,434.85	-23,478,434.85
Resolución de Demandas en Proceso Judicial	23,478,434.85	23,478,434.85
<b>INVERSION MEDIANTE PROYECTOS PARA PRESTACION DE SERVICIOS (PPS) Y SIMILARES</b>		
Contratos para Inversión Mediante Proyectos para Prestación de Servicios (PPS) y Similares	0.00	0.00
Inversión Pública Contratada Mediante Proyectos para Prestación de Servicios (PPS) y Similares	0.00	0.00
<b>BIENES EN CONCESIONADOS O EN COMODATO</b>		
Bienes Bajo Contrato en Concesión	0.00	0.00
Contrato de Concesión por Bienes	0.00	0.00
Bienes Bajo Contrato en Comodato	0.00	0.00
Contrato de Comodato por Bienes	0.00	0.00
Bienes Arqueologicos en custodia	0.00	0.00

## Presupuestarias



UNIVERSIDAD AUTÓNOMA DE AGUASCALIENTES  
NOTAS DE MEMORIA (CUENTAS DE ORDEN)  
Al 30 de Junio 2024

### PRESUPUESTALES

NOMBRE DE LA CUENTA	CARGOS	ABONOS
<b>LEY DE INGRESOS</b>	<b>6,156,527,460</b>	<b>6,156,527,460</b>
Ley de Ingresos Estimada	2,487,076,057	0
Ley de Ingresos por Ejecutar	1,751,760,339	2,653,006,782
Modificaciones a la Ley de Ingresos Estimada	165,930,725	0
Ley de Ingresos Devengada	1,751,760,339	1,751,760,339
Ley de Ingresos Recaudada	0	1,751,760,339
<b>PRESUPUESTO DE EGRESOS</b>	<b>6,516,890,261</b>	<b>6,516,890,261</b>
Presupuesto de Egresos Aprobado	0	2,487,076,057
Presupuesto de Egresos por Ejercer	2,653,006,782	974,147,771
Modificaciones al Presupuesto de Egresos Aprobado	0	165,930,725
Presupuesto de Egresos Comprometido	974,147,771	974,147,771
Presupuesto de Egresos Devengado	974,147,771	974,147,771
Presupuesto de Egresos Ejercido	974,147,771	941,440,166
Presupuesto de Egresos Pagado	941,440,166	0

En estas cuentas se controlan diversos conceptos y valores, que aunque no afectan ni modifican el Estado de Situación Financiera, deben reflejar los importes que presentan derechos o responsabilidades. Es necesaria su incorporación en libros con fines de control.

- 1- Valores en custodia
- 2- Por tipo de emisión de instrumento
- 3- Los contratos firmados de construcciones por tipo de contrato
- 4- El avance que se registra en las cuentas orden presupuestarias, previo al cierre presupuestario de cada periodo que se reporte.

# c).- NOTAS DE GESTIÓN ADMINISTRATIVA

## 1. Introducción

Uno de los objetivos postulados en el Plan de Trabajo de la actual administración, expone el compromiso de trabajar de manera decidida en acciones relacionadas con la administración financiera transparente, responsable y eficiente. Dicho objetivo se ha cumplido puesto que, gozamos de un sostenido equilibrio financiero.

Como parte de la información financiera las notas a los estados financieros, se consideran parte integrante de la misma y han sido reveladas presupuestal y financieramente en unidades monetarias.

Las notas de gestión administrativa tienen como finalidad revelar el contexto de los aspectos económicos financieros más relevantes que influyen en las decisiones del periodo y que fueron consideradas en la elaboración de los estados financieros, con la finalidad de tener una mejor comprensión de los mismos y de las características particulares que los afectan o pudieran afectar periodos posteriores.

En atención a lo expresado, presentamos los siguientes documentos informativos.

## 2. Panorama Económico y Financiero

Los criterios generales de la política económica explican las medidas de política fiscal, sobre la cual se elaboraron los paquetes económicos integrados por las diversas fuentes de financiamiento que sustentan el presupuesto de la Universidad. Los montos de ingresos previstos, así como de gastos deben en todo momento contribuir a alcanzar las metas anuales de los requerimientos Financieros de la Universidad.

## 3. Autorización e Historia

- a) La Universidad Autónoma de Aguascalientes, es un órgano descentralizado del Estado de Aguascalientes, con personalidad jurídica propia para adquirir y administrar bienes.
- b) Cuya función es impartir la enseñanza media y superior, en el Estado de Aguascalientes, realizar investigación científica y humanística, atender beneficios de la cultura a los diversos sectores de la población, lo anterior de acuerdo a lo establecido en su Ley Orgánica Publicada en el Periódico Oficial del estado en fecha 24 de febrero de 1974.

## 4. Organización y Objeto Social

### a) Objeto social.

La Universidad Autónoma de Aguascalientes funcionará como organismo público descentralizado del Estado con personalidad jurídica propia para adquirir y administrar bienes.

### b) Principal actividad.

La función principal de la Universidad es impartir la enseñanza media y superior, en el Estado de Aguascalientes, realizar investigación científica y humanística, atender beneficios de la cultura a los diversos sectores de la población, lo anterior de acuerdo a lo establecido en su Ley Orgánica Publicada en el Periódico Oficial del estado en fecha 24 de febrero de 1974.

### c) Ejercicio fiscal.

El ejercicio fiscal es el 2024.

### d) Régimen jurídico.

Es Persona Moral con fines no lucrativos.

e) Consideraciones fiscales del ente: revelar el tipo de contribuciones que esté obligado a pagar o retener.


### IMPUESTO SOBRE LA RENTA

Persona Moral no contribuyente por la precepción de sus ingresos, de conformidad al Título III de la Ley del Impuesto Sobre la Renta. Se retiene el impuesto sobre la renta por los siguientes conceptos:

- Sueldos y salarios
- Asimilados a salarios
- 10% Honorarios profesionales
- 10% Arrendamiento
- 1.25% RESICO

### IMPUESTO AL VALOR AGREGADO

No es contribuyente de IVA, además de no retener el impuesto de acuerdo al Artículo 3 fracción III LIVA.





d) Normatividad supletoria. En caso de emplear varios grupos de normatividades (normatividades supletorias), deberá realizar la justificación razonable correspondiente, su alineación con los PBCG y a las características cualitativas asociadas descritas en el Marco Conceptual de Contabilidad Gubernamental (MCCG) y sus modificaciones. (documentos publicados en el Diario Oficial de la Federación, agosto2009)

e) No aplica.

## 6. Políticas de Contabilidad Significativas

### a) Actualización

Atendiendo a la Norma Internacional de Contabilidad del Sector Público (NICS 10-Información Financiera en Economía Hiperinflacionarias), se deberá actualizar el patrimonio cuando el Índice Nacional de Precios al Consumidor acumulada durante un periodo de tres años sea igual o superior al 100%.

Sin embargo, este supuesto no se ha presentado desde antes de la entrada en vigor de la Ley General de Contabilidad Gubernamental.

### b) Operaciones en el extranjero

No se realizan operaciones en el extranjero, por lo que no se tiene obligaciones o derechos de esta naturaleza.

### c) Inversión en acciones

No se realiza inversión en acciones, por lo que no se tiene obligaciones o derechos de esta naturaleza.

### d) Sistema y método de valuación de Inventarios y costo de lo vendido.

Actualmente está en proceso de revisión para la implementación de un sistema o método de valuación de costos para las áreas que lo requieran.




e) Beneficios a empleados:

Universidad Autónoma de Aguascalientes

Informe sobre Estudios Actuariales - LDF

	Pensiones y jubilaciones	Salud	Riesgos de trabajo	Invalidez y vida	Otras prestaciones sociales	Total
<b>Tipo de Sistema</b>						
Prestación laboral o Fondo general para trabajadores del estado o municipio	Prestación Laboral		Prestación Laboral	Prestación Laboral	Prestación Laboral	Prestación Laboral
Beneficio definido, Contribución definida o Mixto	Beneficio Definido		Beneficio Definido	Beneficio Definido	Beneficio Definido	Beneficio Definido
<b>Población afiliada</b>						
Activos	2,008		2,008	2,008	2,008	2,008
Edad máxima	78		78	78	78	78
Edad mínima	24		24	24	24	24
Edad promedio	47		47	47	47	47
Pensionados y jubilados	802		0	36	0	838
Edad máxima	100		0	100	0	100
Edad mínima	55		0	45	0	45
Edad promedio	69		0	66	0	69
Beneficiarios						
Promedio de años de servicio (trabajadores activos)	17.72		17.72	17.72	17.72	17.72
<b>Aportación individual al plan de pensión como % del salario</b>	Confianza y Sindicalizado: 4.00% Docente: 10.00%		Confianza y Sindicalizado: 4.00% Docente: 10.00%	Confianza y Sindicalizado: 4.00% Docente: 10.00%	Confianza y Sindicalizado: 4.00% Docente: 10.00%	Confianza y Sindicalizado: 4.00% Docente: 10.00%
<b>Aportación del ente público al plan de pensión como % del salario</b>	Confianza y Sindicalizado: 6.00% Docente: 15.00%		Confianza y Sindicalizado: 6.00% Docente: 15.00%	Confianza y Sindicalizado: 6.00% Docente: 15.00%	Confianza y Sindicalizado: 6.00% Docente: 15.00%	Confianza y Sindicalizado: 6.00% Docente: 15.00%
Crecimiento esperado de los pensionados y jubilados (como %)	6.93%		0.00	16.88%	NA	23.73%
Crecimiento esperado de los activos (como %)	1.0134%		1.0134%	1.0134%	1.0134%	1.0134%
Edad de Jubilación o Pensión	61.13		0.00	49.11	0.00	60.61
Esperanza de vida	20.67		0.00	30.75	0.00	21.10
<b>Ingresos del Fondo</b>						
Ingresos Anuales al Fondo de Pensiones	82,763,780.89		82,763,780.89	82,763,780.89	82,763,780.89	82,763,780.89
<b>Nómina anual</b>						
Activos	367,329,025.80		367,329,025.80	367,329,025.80	367,329,025.80	367,329,025.80
Pensionados y Jubilados	84,641,074.48		0.00	3,881,896.44	0.00	88,522,970.92
Beneficiarios de Pensionados y Jubilados	0.00		0.00	0.00	0.00	0.00
<b>Monto mensual por pensión</b>						
Máximo	79,801.06		0.00	37,703.26	0.00	79,801.06
Mínimo	5,186.96		0.00	0.00	0.00	5,186.96
Promedio	8,794.79		0.00	6,985.87	0.00	8,803.00
<b>Monto de la reserva</b>	1,177,319,874.13					1,177,319,874.13
<b>Valor presente de las obligaciones</b>						
Pensiones y Jubilaciones en curso de pago	1,087,466,426.02		0.00	40,518,425.89	213,180,021.53	1,341,164,875.41
Generación actual	1,158,673,462.29		11,272,190.08	58,544,680.30	1,226,092,502.33	2,454,982,835.00
Generaciones futuras	2,124,301,289.94		7,633,992.69	112,866,768.40	2,008,204,520.94	4,253,006,566.97
<b>Valor presente de las contribuciones asociadas a los sueldos futuros de cotización 2.00%</b>						
Generación actual	278,071,535.26		1,309,508.98	12,348,502.17	178,604,185.98	471,134,162.40
Generaciones futuras	805,264,542.06		2,893,837.92	42,784,704.30	761,255,430.94	1,612,198,515.21
<b>Valor presente de aportaciones futuras</b>						
Generación actual	264,158,981.72		1,325,674.46	11,697,433.98	169,266,736.10	446,448,826.26
Generaciones futuras	1,049,371,563.37		3,642,945.79	56,817,038.05	1,010,928,543.09	2,140,960,090.30
Otros ingresos	66,002,342.02		0.00	2,459,212.48	12,938,680.67	0.00
<b>Déficit/superavit actuarial</b>						
Generación actual	(459,797,153.18)		(8,547,006.64)	(72,957,527.56)	(1,078,372,923.10)	(1,619,664,610.48)
Generaciones futuras	(249,666,164.51)		(897,208.98)	(13,265,021.04)	(236,020,546.91)	(499,847,961.45)
<b>Periodo de suficiencia</b>						
Año de descapitalización	2041		2041	2041	2041	2041
Tasa de rendimiento	2.00%		2.00%	2.00%	2.00%	2.00%
<b>Estudio actuarial</b>						
Año de elaboración del estudio actuarial	2021		2023	2023	2023	2023
Empresa que elaboró el estudio actuarial	Valuaciones Actuariales del Norte, S. C.		Valuaciones Actuariales del Norte, S. C.	Valuaciones Actuariales del Norte, S. C.	Valuaciones Actuariales del Norte, S. C.	Valuaciones Actuariales del Norte, S. C.



f) Provisiones



Universidad Autónoma de Aguascalientes  
Al 30 de Junio 2024

PROVISIONES	
Concepto	Importe
<b>PROVISIONES</b>	<b>1,645,104,440</b>
APORTACION GRAL. PERSONAL SINDICALIZADO	29,213,650
APORTACION GRAL. PERSONAL DOCENTE	285,457,625
APORTACION GRAL. PERSONAL CONFIANZA	67,900,258
APORT. PERSONAL SINDICALIZADO	39,427,796
APORT. PERSONAL DOCENTE	342,853,910
APORT. PERSONAL CONFIANZA	86,825,259
APORT. UAA PERSONAL SINDICALIZADO	72,321,484
APORT. UAA PERSONAL DOCENTE	561,489,868
APORT. UAA PERSONAL CONFIANZA	159,614,588

g) Reservas

Sin información que detallar.

h) Cambios en políticas contables y corrección de errores junto con la revelación de los efectos que se tendrá en la información financiera del ente público, ya sea retrospectivos o prospectivos.

Sin información que detallar.

i) Reclasificaciones

Sin información que detallar.

j) Depuración y cancelación de saldos.

Sin información que detallar.

## 7. Posición en Moneda Extranjera y Protección por Riesgo Cambiario

a) Activos en moneda extranjera.

Sin información que detallar.


b) Pasivos en moneda extranjera.

Sin información que detallar.

c) Posición en moneda extranjera.

Sin información que detallar.

d) Tipo de cambio.



Sin información que detallar.

e) Equivalente en moneda nacional.

Sin información que detallar.

## 8. Reporte Analítico del Activo

a) Vida útil, porcentajes de depreciación y amortización utilizados en los diferentes tipos de activos, o el importe de las pérdidas por deterioro reconocidas.

DESCRIPCIÓN DEL ACTIVO	AÑOS DE VIDA UTIL	% DE DEPRECIACIÓN ANUAL
MOBILIARIO Y EQUIPO DE ADMINISTRACIÓN	10	10%
MUEBLES, EXCEPTO DE OFICINA Y ESTANTERÍA	10	10%
INSTRUMENTAL DE MUSICA	10	10%
ARTÍCULOS DE BIBLIOTECA (PRESUPUESTARIO)	10	10%
OBJETOS, OBRAS DE ARTE, HISTÓRICAS Y CULTURALES (PRESUPUESTARIO)	10	10%
EQUIPO DE CÓMPUTO Y DE TECNOLOGÍAS DE LA INFORMACIÓN	3	33.3%
OTROS BIENES MUEBLES	10	10%
OTROS EQUIPOS DE ADMINISTRACION Y PRODUCCION	10	10%
EQUIPOS Y APARATOS AUDIOVISUALES	3	33.3%
APARATOS DEPORTIVOS	5	20%
CÁMARAS FOTOGRÁFICAS Y DE VIDEO	3	33.3%
OTRO MOBILIARIO Y EQUIPO EDUCACIONAL Y RECREATIVO	5	20%
EQUIPO MÉDICO Y DE LABORATORIO	5	20%
INSTRUMENTAL MÉDICO Y DE LABORATORIO	5	20%
VEHICULOS Y EQUIPO DE TRANSPORTE TERRESTRE	5	20%
CARROCERÍAS Y REMOLQUES	5	20%
EQUIPO AEROESPACIAL	5	20%
EMBARCACIONES	5	20%
OTROS EQUIPOS DE TRANSPORTE	5	20%
MAQUINARIA Y EQUIPO AGROPECUARIO	10	10%
MAQUINARIA Y EQUIPO INDUSTRIAL	10	10%
MAQUINARIA Y EQUIPO DE CONSTRUCCIÓN	10	10%
SISTEMAS DE AIRE ACONDICIONADO, CALEFACCIÓN Y DE REFRIGERACIÓN INDUSTRIAL Y COMERCIAL	10	10%
EQUIPO DE COMUNICACIÓN Y TELECOMUNICACIÓN	10	10%
EQUIPOS DE GENERACIÓN ELÉCTRICA, APARATOS Y ACCESORIOS ELÉCTRICOS	10	10%
HERRAMIENTAS Y MÁQUINAS-HERRAMIENTA	10	10%
OTROS EQUIPOS	10	10%
MAQUINARIA Y EQUIPO DIVERSO	10	10%
AMORTIZACION ACUMULADA- SOFTWARE	6	15%
AMORTIZACION ACUMULADA- LICENCIAS INFORMATICAS E INTELECTUALES	6	15%

b) Cambios en el porcentaje de depreciación y amortización y en el valor de los activos ocasionado por deterioro.

Sin información que detallar.

c) Capitalización de gastos

La UAA capitaliza las obras en proceso concluidas a bienes inmuebles.

d) Riesgos por tipo de cambio o tipo de interés de las inversiones financieras.

INSTRUMENTO	CARACTERÍSTICAS	TASA	MES
PORTAFOLIO DE INVERSIÓN	PORTAFOLIO DE INVERSIÓN CON BASE CETES	0.89%	MAYO 2024
PORTAFOLIO DE INVERSIÓN	PORTAFOLIO DE INVERSIÓN CON BASE CETES	0.91%	MAYO 2024
FONDO DE INVERSIÓN	FONDO DE INVERSIÓN DE DEUDA GUBERNAMENTAL	0.93%	MAYO 2024
FONDO DE INVERSIÓN	FONDO DE INVERSIÓN DE DEDA	0.9156%	MAYO 2024
CERTIFICADOS BURSÁTILES	CERTIFICADOS BURSÁTILES	0.7650%	MAYO 2024
CERTIFICADOS BURSÁTILES /REPORTO	CERTIFICADOS BURSÁTILES	1.03%	MAYO 2024
CERTIFICADOS BURSÁTILES	CERTIFICADOS BURSÁTILES	1.53%	MAYO 2024
REPORTO	INSTRUMENTOS DE DEUDA	1.53%	MAYO 2024
CERTIFICADOS BURSÁTILES	CERTIFICADOS BURSÁTILES FIDUCIARIOS	TIEE 28 +1.5%	MAYO 2024
CERTIFICADOS BURSÁTILES	CERTIFICADOS BURSÁTILES FIDUCIARIOS	TIEE 28	MAYO 2024

e) Valor en el ejercicio de los bienes construidos por la entidad.

El valor de los activos se realiza en base a las estimaciones de la obra y facturas enviadas por los contratistas

f) Otras circunstancias de carácter significativo que afecte el activo

La UAA no tiene identificado alguna otra circunstancia de carácter significativo que afecte el activo.

g) Desmantelamiento de activos, procedimientos, implicaciones, efectos contables.

Sin información que detallar.

h) Administración de activos; planeación con el objetivo de que el ente los utilice de manera más efectiva.

Es responsabilidad de cada resguardante.

Adicionalmente, se deben incluir las explicaciones de las principales variaciones en el activo, en cuadros

comparativos como sigue:

a) Inversiones en valores.



Universidad Autónoma de Aguascalientes  
Al 30 de Junio 2024

INVERSIONES EN VALORES				
Concepto	2023	2024	VARIACION	EXPLICACION
INVERSIONES TEMPORALES UAA	1,774,003,791	2,039,334,081	265,330,289	Se realizaron reclasificaciones debido a cambios en registros contables, así como derivados de incumplimientos en pagos.
INVERSIONES FINANCIERAS DE CORTO PLAZO	191,659,960	163,814,545	- 27,845,415	Se realizaron ventas de inversiones, reclasificaciones por cambios en registros contables y apertura de nuevas inversiones.

b) No se cuenta con Patrimonio de Organismos Descentralizados de Control Presupuestario Indirecto.

c) No se cuenta con Inversiones en empresas de participación mayoritaria.

d) No se cuenta con Inversiones en empresas de participación minoritaria.

e) No se cuenta con Patrimonio de Organismos Descentralizados de Control Presupuestario Directo, según corresponda.

Universidad Autónoma de Aguascalientes					
Estado Analítico del Activo					
Del 01 de Enero al 30 de Junio 2024					
(Cifras en Pesos)					
CONCEPTO	Saldo Inicial	Cargos del Periodo	Abonos del Periodo	Saldo Final	Variación del Periodo
<b>ACTIVO</b>	<b>4,466,225,112</b>	<b>44,861,221,704</b>	<b>44,409,249,072</b>	<b>4,918,197,744</b>	<b>451,972,632</b>
Activo Circulante	2,708,811,438	44,817,388,962	44,390,391,358	3,135,809,042	426,997,604
Efectivo y Equivalentes	2,357,503,134	43,585,030,508	43,130,337,143	2,812,196,499	454,693,365
Derechos a Recibir Efectivo o Equivalentes	352,037,672	1,210,492,862	1,243,131,708	319,398,826	-32,638,846
Derechos a Recibir Bienes o Servicios	7,337,958	11,970,723	4,476,483	14,832,198	7,494,240
Inventarios	-10,138,133	8,331,118	10,758,298	-12,565,313	-2,427,180
Almacenes	2,070,807	1,563,751	1,687,727	1,946,831	-123,976
Estimación por Pérdida o Deterioro de Activos Circulantes	0	0	0	0	0
Otros Activos Circulantes	0	0	0	0	0
Activo No Circulante	1,757,413,674	43,832,743	18,857,714	1,782,388,702	24,975,028
Inversiones Financieras a Largo Plazo	0	0	0	0	0
Derechos a Recibir Efectivo o Equivalentes a Largo Plazo	207,570,980	0	0	207,570,980	0
Bienes Inmuebles, Infraestructura y Construcciones en Proceso	1,327,677,680	15,938,786	157,690	1,343,458,777	15,781,096
Bienes Muebles	1,138,460,973	21,118,331	15,031,573	1,144,547,731	6,086,758
Activos Intangibles	19,487,012	78,337	83,432	19,481,917	-5,095
Depreciación, Deterioro y Amortización Acumulada de Bienes	-935,897,546	6,697,288	3,585,020	-932,785,278	3,112,268
Activos Diferidos	52,366	0	0	52,366	0
Estimación por Pérdida o Deterioro de Activos no Circulantes	62,209	0	0	62,209	0
Otros Activos No Circulantes	0	0	0	0	0

Bajo protesta de decir verdad declaramos que los Estados Financieros y sus Notas son razonablemente correctos y responsabilidad del emisor

## 9. Fideicomisos, Mandatos y Análogos

a) Por ramo administrativo que los reporta.

FIDEICOMISOS		SALDO ESTADO DE CUENTA AL 31 DE MAYO 2024
FIDEICOMISO PRODEP		\$ 12,302,774.98
FIDEICOMISO DE PENSIONES		\$ 1,662,976,881.57
		<b>\$ 1,675,279,656.55</b>

b) Enlistar los de mayor monto de disponibilidad, relacionando aquéllos que conforman el 80% de las disponibilidades.

Sin información que detallar.

## 10. Reporte de la Recaudación

a) Análisis del comportamiento de la recaudación correspondiente al ente público o cualquier tipo de ingreso, de forma separada los ingresos locales de los federales.



Universidad Autónoma de Aguascalientes  
Al 30 de Junio 2024

INGRESOS DERIVADOS DE FINANCIAMIENTO			
Concepto	ESTIMADO	MODIFICADO	RECAUDADO
Ingresos por Venta de Bienes, Prestación de Servicios y Otros Ingresos	643,850,193	691,273,335	539,360,475
Ingresos Derivados de Financiamiento	160,129,695	175,717,789	175,717,789
Transferencias de participaciones (RAMO 28)	578,810,140	644,534,753	381,887,725
Transferencias de Recursos Federales Reasignados por convenic	1,104,286,029	1,141,480,905	654,794,350
<b>TOTAL DE INGRESOS</b>	<b>2,487,076,057</b>	<b>2,653,006,782</b>	<b>1,751,760,339</b>

b) Proyección de la recaudación e ingresos en el mediano plazo.

Universidad Autónoma de Aguascalientes							UNIVERSIDAD AUTÓNOMA DE AGUASCALIENTES
Estado Analítico del Ingreso por Fuente de Financiamiento							
Del 01 de Enero al 30 de Junio 2024							
(Cifras en pesos)							
Fuente de Financiamiento	Ingreso					Diferencia	
	Estimado	Ampliaciones y Reducciones	Modificado	Devengado	Recaudado		
<b>Ingresos del Poder Ejecutivo Federal o Estatal y de los Municipios</b>							
Impuestos	0	0	0	0	0	0	
Cuotas y Aportaciones de Seguridad Social	0	0	0	0	0	0	
Contribuciones de Mejoras	0	0	0	0	0	0	
Derechos	0	0	0	0	0	0	
Productos	0	0	0	0	0	0	
Aprovechamientos	0	0	0	0	0	0	
Participaciones, Aportaciones, Convenios, Incentivos							
Derivados de la Colaboración Fiscal y Fondos Distintos de Aportaciones.	0	0	0	0	0	0	
Transferencias, Asignaciones, Subsidios y Subvenciones, y Pensiones y Jubilaciones	0	0	0	0	0	0	
<b>Ingresos de Iso Entes Públicos de los Poderes Legislativo y Judicial, de los órganos Autónomos y del Sector Paraestatal o Paramunicipal, así como de las Empresas Productivas del Estado</b>							
Cuotas y Aportaciones de Seguridad Social	0	0	0	0	0	0	
Productos	0	0	0	0	0	0	
Ingresos por Ventas de Bienes, Prestación de Servicios y Otros Ingresos	643,850,193	47,423,142	691,273,335	539,360,475	539,360,475	104,489,718	
Transferencias, Asignaciones, Subsidios y Subvenciones, y Pensiones y Jubilaciones	1,683,096,169	102,919,489	1,786,015,658	1,036,682,075	1,036,682,075	646,414,094	
<b>Ingresos Derivados de Financiamiento</b>							
Ingresos Derivados de Financiamientos	160,129,695	15,588,094	175,717,789	175,717,789	175,717,789	-15,588,094	
<b>Total</b>	<b>2,487,076,057</b>	<b>165,930,725</b>	<b>2,653,006,782</b>	<b>1,751,760,339</b>	<b>1,751,760,339</b>	<b>735,315,718</b>	
<b>Ingresos excedentes</b>							

Universidad Autónoma de Aguascalientes							UNIVERSIDAD AUTÓNOMA DE AGUASCALIENTES
Estado Analítico de Ingresos							
Del 01 de Enero al 30 de Junio 2024							
(Cifras en pesos)							
Rubro de Ingresos	Ingreso					Diferencia	
	Estimado	Ampliaciones y Reducciones	Modificado	Devengado	Recaudado		
Impuestos	0	0	0	0	0	0	
Cuotas y Aportaciones de Seguridad Social	0	0	0	0	0	0	
Contribuciones de Mejoras	0	0	0	0	0	0	
Derechos	0	0	0	0	0	0	
Productos	0	0	0	0	0	0	
Aprovechamientos	0	0	0	0	0	0	
Ingresos por Venta de Bienes, Prestación de Servicios y Otros Ingresos	643,850,193	47,423,142	691,273,335	539,360,475	539,360,475	104,489,718	
Participaciones, Aportaciones, Convenios, Incentivos							
Derivados de la Colaboración Fiscal y Fondos Distintos de Aportaciones	0	0	0	0	0	0	
Transferencias, Asignaciones, Subsidios y Subvenciones, y Pensiones y Jubilaciones	1,683,096,169	102,919,489	1,786,015,658	1,036,682,075	1,036,682,075	646,414,094	
Ingresos Derivados de Financiamiento	160,129,695	15,588,094	175,717,789	175,717,789	175,717,789	-15,588,094	
<b>Total</b>	<b>2,487,076,057</b>	<b>165,930,725</b>	<b>2,653,006,782</b>	<b>1,751,760,339</b>	<b>1,751,760,339</b>	<b>735,315,718</b>	
<b>Ingresos excedentes</b>							

Sin variaciones significativas.

Universidad Autónoma de Aguascalientes		
Estado de Actividades		
Del 01 de Enero al 30 de Junio 2024		
(Cifras en Pesos)		
	2024	2023
<b>INGRESOS Y OTROS BENEFICIOS</b>		
<b>Ingresos de la Gestión:</b>	<b>198,818,396</b>	<b>185,322,004</b>
Impuestos	0	0
Cuotas y Aportaciones de Seguridad Social	0	0
Contribuciones de Mejoras	0	0
Derechos	0	0
Productos	0	0
Aprovechamientos	0	0
Ingresos por Venta de Bienes y Prestación de Servicios	198,818,396	185,322,004
<b>Participaciones, Aportaciones, Convenios, Incentivos Derivados de la Colaboración Fiscal, Fondos Distintos de Aportaciones, Transferencias, Asignaciones, Subsidios y Subvenciones, y Pensiones y Jubilaciones</b>	<b>1,036,682,075</b>	<b>814,784,954</b>
Participaciones, Aportaciones, Convenios, Incentivos Derivados de la Colaboración Fiscal y Fondos Distintos de Aportaciones	0	0
Transferencias, Asignaciones, Subsidios y Subvenciones, y Pensiones y Jubilaciones	1,036,682,075	814,784,954
<b>Otros Ingresos y Beneficios</b>	<b>345,233,881</b>	<b>59,646,366</b>
Ingresos Financieros	206,336,869	24,683,832
Incremento de la Variación de Inventarios	70,922	2,889,927
Disminución del Exceso de Estimaciones por Pérdida o Deterioro u Obsolescencia	0	0
Disminución del Exceso de Provisiones	0	0
Otros Ingresos y Beneficios Varios	138,826,090	32,072,607
<b>Total de Ingresos y Otros Beneficios</b>	<b>1,580,734,352</b>	<b>1,059,753,324</b>
<b>GASTOS Y OTRAS PERDIDAS</b>		
<b>Gastos de Funcionamiento</b>	<b>787,221,550</b>	<b>782,692,761</b>
Servicios Personales	669,730,612	670,671,811
Materiales y Suministros	32,276,597	34,077,335
Servicios Generales	85,214,341	77,943,615
<b>Transferencias, Asignaciones, Subsidios y Otras Ayudas</b>	<b>54,152,762</b>	<b>105,993,741</b>
Transferencias Internas y Asignaciones al Sector Público	0	6,300
Transferencias al Resto del Sector Público	0	0
Subsidios y Subvenciones	0	0
Ayudas Sociales	25,550,039	21,695,364
Pensiones y Jubilaciones	0	0
Transferencias a Fideicomisos, Mandatos y Contratos Análogos	28,418,689	84,154,922
Transferencias a la Seguridad Social	0	0
Donativos	184,034	137,155
Transferencias al Exterior	0	0
<b>Participaciones y Apotaciones</b>	<b>0</b>	<b>0</b>
Participaciones	0	0
Aportaciones	0	0
Convenios	0	0
<b>Intereses, Comisiones y Otros Gastos de la Deuda Pública</b>	<b>0</b>	<b>0</b>
Intereses de la Deuda Pública	0	0
Comisiones de la Deuda Pública	0	0
Gastos de la Deuda Pública	0	0
Costo por Coberturas	0	0
Apoyos Financieros	0	0
<b>Otros Gastos y Pérdidas Extraordinarias</b>	<b>4,231,608</b>	<b>371,106,079</b>
Estimaciones, Depreciaciones, Deterioros, Obsolescencia y Amortizaciones	1,537,401	368,677,463
Provisiones	0	0
Disminución de inventarios	15,646	31,949
Aumento por Insuficiencia de Estimaciones por Pérdida o Deterioro y Obsolescencia	0	0
Aumento por Insuficiencia de Provisiones	0	0
Otros Gastos	2,678,562	2,396,667
<b>Inversión Pública</b>	<b>0</b>	<b>0</b>
Inversión Pública No Capitalizable	0	0
<b>Total de Gastos y Otras Pérdidas</b>	<b>845,605,921</b>	<b>1,259,792,580</b>
<b>Resultado del Ejercicio (Ahorro/Desahorro)</b>	<b>735,128,431</b>	<b>-200,039,256</b>

Bajo protesta de decir verdad declaramos que los Estados Financieros y sus Notas son razonablemente correctos y responsabilidad del emisor

Sin variaciones significativas.

## 11. Información sobre la Deuda y el Reporte Analítico de la Deuda

a) Utilizar al menos los siguientes indicadores: deuda respecto al PIB y deuda respecto a la recaudación tomando, como mínimo, un período igual o menor a 5 años.

Sin información que detallar.

b) Información de manera agrupada por tipo de valor gubernamental o instrumento financiero en la que se consideren intereses, comisiones, tasa, perfil de vencimiento y otros gastos de la deuda.

Sin información que detallar.

## 12. Calificaciones otorgadas

Sin información que detallar.

## 13. Proceso de Mejora

a) Principales Políticas de control interno.

La UAA cuenta con normas generales en materia de control interno que evalúan su diseño, implementación y eficacia, con el objetivo de coadyuvar con el cumplimiento de los objetivos y metas institucionales.

b) Medidas de desempeño financiero, metas y alcance.

Se cuenta con un sistema de indicadores de resultados en el que se reporta el cumplimiento de las metas de los programas presupuestarios.

## 14. Información por Segmentos

Sin información que detallar.

## 15. Eventos Posteriores al Cierre

Sin información que detallar.


## 16. Partes Relacionadas

Sin información que detallar.

## 17. Responsabilidad Sobre la Presentación Razonable de la Información

### Contable

Bajo protesta de decir verdad declaramos que los Estados Financieros y sus notas, son razonablemente correctos y su contenido es responsabilidad de la Universidad.



---

Mtro. en F. y N. JORGE SILVA ROBLES  
DIRECTOR GENERAL SUSTITUTO DE FINANZAS



---

Mtra. en C. G. VIRIDIANA DE LUNA DIAZ  
JEFE DE DEPARTAMENTO DE CONTABILIDAD