

No. Oficio Rect. I/290/2024

**DRA. CARMEN ENEDINA RODRÍGUEZ ARMENTA**  
**DIRECTORA GENERAL DE EDUCACION**  
**SUPERIOR UNIVERSITARIA**  
**P R E S E N T E.**

Se envía información de la Universidad Autónoma de Aguascalientes correspondiente al 2° trimestre de 2024, para dar cumplimiento en lo señalado en el artículo 37 fracc. I, II, III, IV, Y V del Presupuesto de Egresos de la Federación. Solicitada con el oficio 511/2024-0521-1.

Sin más por el momento se envía el presente para los efectos legales a que haya lugar, aprovecho la oportunidad para enviarle un cordial saludo,

**A T E N T A M E N T E**  
**“SE LUMEN PROFERRE”**  
Aguascalientes, Ags., julio 05 de 2024.

  
**DRA. EN ADMÓN. SANDRA YESENIA PINZÓN CASTRO**  
**RECTORA DE LA UNIVERSIDAD AUTÓNOMA DE AGUASCALIENTES**

- c.c.p.-**DR. EN DER. JOSÉ MANUEL LÓPEZ LIBREROS**  
Secretario General de la Universidad Autónoma de Aguascalientes.
- c.c.p.-**M. EN F. y N. JORGE SILVA ROBLES**  
Director General Sustituto de Finanzas de la Universidad Autónoma de Aguascalientes.
- c.c.p.-**DRA. EN C. A. ELENA PATRICIA MOJICA CARRILLO**  
Directora General de Planeación y Desarrollo de la Universidad Autónoma de Aguascalientes.
- c.c.p.-**C.P.C. GERMÁN RAMÍREZ ORTIZ**  
Contralor de la Universidad Autónoma de Aguascalientes.
- c.c.p.-**Archivo**
- 

**HOJA DE TRABAJO DE LA  
UNIVERSIDAD AUTÓNOMA DE AGUASCALIENTES**

**REGISTRO SEMIAUTOMÁTICO DE LOS RECURSOS FEDERALES AUTORIZADOS A LA UNIVERSIDAD A MILES DE PESOS DEL EJERCICIO 2024.**

MES	RECURSOS ENTREGADOS A LA UNIVERSIDAD DEL 01 DE ENERO AL 31 DE DICIEMBRE DEL 2024, POR SEP - DGESUI - DSU.							MES
	SUBSIDIOS FEDERALES PARA ORGANISMOS DESCENTRALIZADOS ESTATALES U006	PROGRAMA PARA EL DESARROLLO PROFESIONAL DOCENTE (PRODEP) S247	EXTRAORDINARIO U006	AAA	BBB	CCC	DDD	
ENERO	0.00	0.00	0.00	0.00	0.00	0.00	0.00	ENERO
FEBRERO	188,178.10	0.00	0.00	0.00	0.00	0.00	0.00	FEBRERO
MARZO	162,222.50	0.00	0.00	0.00	0.00	0.00	0.00	MARZO
ABRIL	64,216.00	0.00	0.00	0.00	0.00	0.00	0.00	ABRIL
MAYO	168,163.03	0.00	0.00	0.00	0.00	0.00	0.00	MAYO
JUNIO	70,573.00	0.00	0.00	0.00	0.00	0.00	0.00	JUNIO
JULIO	0.00	0.00	0.00	0.00	0.00	0.00	0.00	JULIO
AGOSTO	0.00	0.00	0.00	0.00	0.00	0.00	0.00	AGOSTO
SEPTIEMBRE	0.00	0.00	0.00	0.00	0.00	0.00	0.00	SEPTIEMBRE
OCTUBRE	0.00	0.00	0.00	0.00	0.00	0.00	0.00	OCTUBRE
NOVIEMBRE	0.00	0.00	0.00	0.00	0.00	0.00	0.00	NOVIEMBRE
DICIEMBRE	0.00	0.00	0.00	0.00	0.00	0.00	0.00	DICIEMBRE
	653,352.63	0.00	0.00	0.00	0.00	0.00	0.00	

GRAN TOTAL A MILES DE PESOS 653,352.63

**REGISTRO MENSUAL DE LAS APORTACIONES FEDERALES, CANALIZADAS POR SEP/DGESUI/DSU, AUTORIZADAS POR EL GOBIERNO FEDERAL A LAS IPES EN EL EJERCICIO 2024.  
(MILES DE PESOS)**

CLAVE DEL PROYECTO	RECURSOS OTORGADOS DE LA DSU EN LOS PROGRAMAS AUTORIZADOS.	PRIMER TRIMESTRE 2024			Acumulado	SEGUNDO TRIMESTRE 2024			Acumulado	TERCER TRIMESTRE 2024			Acumulado	CUARTO TRIMESTRE 2024			Acumulado
		ENERO	FEBRERO	MARZO	Trimestral	ABRIL	MAYO	JUNIO	Trimestral	JULIO	AGOSTO	SEPTIEMBRE	Trimestral	OCTUBRE	NOVIEMBRE	DICIEMBRE	Trimestral
U006	SUBSIDIOS FEDERALES PARA ORGANISMOS DESCENTRALIZADOS ESTATALES U006	0.00	188,178.10	350,400.60	350,400.60	414,616.60	582,779.63	653,352.63	653,352.63	653,352.63	653,352.63	653,352.63	653,352.63	653,352.63	653,352.63	653,352.63	653,352.63
	R/M		188,178.10	162,222.50	350,400.60	64,216.00	168,163.03	70,573.00	302,952.03				0.00				0.00
S247	PROGRAMA PARA EL DESARROLLO PROFESIONAL DOCENTE (PRODEP) S247	0.00	0.00	0.00	0.00	0.00	0.00	0.00	0.00	0.00	0.00	0.00	0.00	0.00	0.00	0.00	0.00
	R/M				0.00				0.00				0.00				0.00
U006	EXTRAORDINARIO U006	0.00	0.00	0.00	0.00	0.00	0.00	0.00	0.00	0.00	0.00	0.00	0.00	0.00	0.00	0.00	0.00
	R/M				0.00				0.00				0.00				0.00
	AAA	0.00	0.00	0.00	0.00	0.00	0.00	0.00	0.00	0.00	0.00	0.00	0.00	0.00	0.00	0.00	0.00
	R/M				0.00				0.00				0.00				0.00
	BBB	0.00	0.00	0.00	0.00	0.00	0.00	0.00	0.00	0.00	0.00	0.00	0.00	0.00	0.00	0.00	0.00
	R/M				0.00				0.00				0.00				0.00
	CCC	0.00	0.00	0.00	0.00	0.00	0.00	0.00	0.00	0.00	0.00	0.00	0.00	0.00	0.00	0.00	0.00
	R/M				0.00				0.00				0.00				0.00
	DDD	0.00	0.00	0.00	0.00	0.00	0.00	0.00	0.00	0.00	0.00	0.00	0.00	0.00	0.00	0.00	0.00
	R/M				0.00				0.00				0.00				0.00
<b>TOTAL DEL TRIMESTRE</b>					<u>350,400.60</u>				<u>302,952.03</u>				<u>0.00</u>				<u>0.00</u>

R/M REGISTRO DE LOS RECURSOS MENSUALES REPORTADO A MILES DE PESOS

Clave del Programa	NOMBRE DEL PROYECTO 2024
U006	SUBSIDIOS FEDERALES PARA ORGANISMOS DESCENTRALIZADOS ESTATALES U006
S247	PROGRAMA PARA EL DESARROLLO PROFESIONAL DOCENTE (PRODEP) S247
U006	EXTRAORDINARIO U006
	AAA
	BBB
	CCC
	DDD

Nota: AAA, BBB, CCC y DDD= Llenar si la IPES es beneficiaria de algún programa extraordinario.  
NOTA: De los 302,952.03 la cantidad extraordinaria de 39,732.03 corresponde a pago de plantilla.

TESORERO GENERAL / DIRECTOR ADMÓN

DIRECTOR DE PLANEACIÓN

RECTOR

DESTINO DE LOS RECURSOS FEDERALES QUE RECIBEN UNIVERSIDADES E INSTITUCIONES DE EDUCACIÓN MEDIA SUPERIOR Y SUPERIOR

En términos del artículo 37, fracción I del Decreto de Presupuesto de Egresos de la Federación para el Ejercicio Fiscal 2024


Programas y cumplimiento de metas

La información presentada es acumulada al periodo que se reporta

Enero - Diciembre 2024

Fracción I

Nombre de la Universidad	Programas PEF/2024	R M E S U A L E S	PRIMER TRIMESTRE DEL 2024				NOTA	SEGUNDO TRIMESTRE DEL 2024			NOTA	TERCER TRIMESTRE DEL 2024			NOTA	CUARTO TRIMESTRE DEL 2024			NOTA
			LOS PROGRAMAS A LOS QUE SE DESTINEN LOS RECURSOS FEDERALES (MILES DE PESOS)					LOS PROGRAMAS A LOS QUE SE DESTINEN LOS RECURSOS FEDERALES (MILES DE PESOS)				LOS PROGRAMAS A LOS QUE SE DESTINEN LOS RECURSOS FEDERALES (MILES DE PESOS)				LOS PROGRAMAS A LOS QUE SE DESTINEN LOS RECURSOS FEDERALES (MILES DE PESOS)			
			Enero	Febrero	Marzo			Abril	Mayo	Junio			Julio	Agosto		Septiembre		Octubre	
U A d e A g u a s c a l i e n t e s	SUBSIDIOS FEDERALES PARA ORGANISMOS DESCENTRALIZADOS ESTATALES U006	A	0.00	188,178.10	350,400.60		414,616.60	582,779.63	653,352.63		653,352.63	653,352.63	653,352.63		653,352.63	653,352.63	653,352.63		
		R/M	0.00	188,178.10	162,222.50		64,216.00	168,163.03	70,573.00		0.00	0.00	0.00		0.00	0.00	0.00		
	PROGRAMA PARA EL DESARROLLO PROFESIONAL DOCENTE (PRODEP) S247	A	0.00	0.00	0.00		0.00	0.00	0.00		0.00	0.00	0.00		0.00	0.00	0.00		
		R/M	0.00	0.00	0.00		0.00	0.00	0.00		0.00	0.00	0.00		0.00	0.00	0.00		
	EXTRAORDINARIO U006	A	0.00	0.00	0.00		0.00	0.00	0.00		0.00	0.00	0.00		0.00	0.00	0.00		
		R/M	0.00	0.00	0.00		0.00	0.00	0.00		0.00	0.00	0.00		0.00	0.00	0.00		
	AAA	A	0.00	0.00	0.00		0.00	0.00	0.00		0.00	0.00	0.00		0.00	0.00	0.00		
		R/M	0.00	0.00	0.00		0.00	0.00	0.00		0.00	0.00	0.00		0.00	0.00	0.00		
	BBB	A	0.00	0.00	0.00		0.00	0.00	0.00		0.00	0.00	0.00		0.00	0.00	0.00		
		R/M	0.00	0.00	0.00		0.00	0.00	0.00		0.00	0.00	0.00		0.00	0.00	0.00		
CCC	A	0.00	0.00	0.00		0.00	0.00	0.00		0.00	0.00	0.00		0.00	0.00	0.00			
	R/M	0.00	0.00	0.00		0.00	0.00	0.00		0.00	0.00	0.00		0.00	0.00	0.00			
DDD	A	0.00	0.00	0.00		0.00	0.00	0.00		0.00	0.00	0.00		0.00	0.00	0.00			
	R/M	0.00	0.00	0.00		0.00	0.00	0.00		0.00	0.00	0.00		0.00	0.00	0.00			
SUMA DEL MES			0.00	188,178.10	162,222.50		64,216.00	168,163.03	70,573.00		0.00	0.00	0.00		0.00	0.00	0.00		
SUMAS ACUMULADAS			0.00	188,178.10	350,400.60		414,616.60	582,779.63	653,352.63		653,352.63	653,352.63	653,352.63		653,352.63	653,352.63	653,352.63		
ACUMULADO DEL TRIMESTRE					350,400.60			302,952.03			0.00		0.00				0.00		



TESORERO GENERAL / DIRECTOR ADMON



DIRECTOR DE PLANEACIÓN



RECTOR

RECURSOS FEDERALES QUE SE RECIBIERON INCLUYENDO SUBSIDIOS EXTRAORDINARIOS, DANDO CUMPLIMIENTO AL ARTICULO 37 DEL PRESUPUESTO DE EGRESOS DE LA FEDERACION PARA 2024, DEBERA PRESENTARSE EN LAS FRACCIONES I, II Y III. EL ORGANISMO DE CONTROL INTERNO DE LA INSTITUCION SERA EL RESPONSABLE DE VALIDAR LA INFORMACION PRESENTADA AL C. RECTOR(A) DE LOS RECURSOS MINISTRADOS EN EL PRESENTE EJERCICIO.

A "Acumulado"  
R/M = Recursos Federales Mensuales (Subsidios Ordinario y Extraordinarios 2024)

DESTINO DE LOS RECURSOS FEDERALES QUE RECIBEN UNIVERSIDADES E INSTITUCIONES DE EDUCACIÓN MEDIA SUPERIOR Y SUPERIOR

En términos del artículo 37, fracción II del Decreto de Presupuesto de Egresos de la Federación para el Ejercicio Fiscal 2024

Costo de la plantilla de personal

La información presentada es acumulada al periodo que se reporta

Periodo del 01 de abril al 30 de junio de 2024

Fracción II										SEGUNDO TRIMESTRE 2024				
Universidad / Institución	Estructura de la Plantilla (Desagregada)									Costo total de la plantilla (Pesos)				
	Categoría	Tipo de personal	Costo unitario bruto (pesos)			Número de plazas			Responsabilidad laboral	Ubicación	Abril	Mayo	Junio	Acumulado abril a jun.
			Abril	Mayo	Junio	Abril	Mayo	Junio						
<b>U. A. de Aguascalientes</b>														
✓ ✓ ✓	Nivel 1 A	Administrativo de Confianza	44,295.00	108,570.73	51,557.57	10	10	10			442,950	1,085,707	515,576	2,044,233
✓ ✓ ✓	Nivel 1 N	Administrativo de Confianza	28,765.24	86,179.81	37,542.80	3	3	3			86,296	258,539	112,628	457,464
✓ ✓ ✓	Nivel 2 A	Administrativo de Confianza	32,412.12	94,040.00	40,649.00	40	40	40			1,296,485	3,761,600	1,025,960	6,684,045
✓ ✓ ✓	Nivel 2 B	Administrativo de Confianza	25,804.58	85,707.33	32,798.90	18	18	18			484,483	1,182,732	590,380	2,237,595
✓ ✓ ✓	Nivel 2 N	Administrativo de Confianza	22,453.32	55,682.77	27,611.54	51	56	56			1,145,119	3,118,235	1,546,246	5,809,600
✓ ✓ ✓	Nivel 3 A	Administrativo de Confianza	27,996.53	69,341.19	33,804.87	52	50	50			1,455,820	3,487,060	1,690,243	6,613,123
✓ ✓ ✓	Nivel 3 B	Administrativo de Confianza	21,214.21	54,161.54	26,727.04	24	24	24			509,141	1,299,877	641,449	2,450,467
✓ ✓ ✓	Nivel 3 N	Administrativo de Confianza	18,229.96	47,794.61	22,796.12	92	93	93			1,677,156	4,444,899	2,120,039	8,242,094
✓ ✓ ✓	Nivel 4 A	Administrativo de Confianza	26,535.74	80,714.93	28,610.80	44	44	43			1,167,573	2,871,457	1,230,264	5,069,294
✓ ✓ ✓	Nivel 4 B	Administrativo de Confianza	18,640.29	52,118.42	23,867.95	39	39	39			726,971	2,032,618	930,850	3,690,440
✓ ✓ ✓	Nivel 4 N	Administrativo de Confianza	14,705.71	38,746.40	19,125.20	102	108	110			1,499,982	4,184,612	2,103,772	7,788,366
✓ ✓ ✓	Nivel 5 A	Administrativo de Confianza	20,957.92	56,570.45	24,814.48	45	45	45			943,106	2,545,670	1,116,652	4,605,428
✓ ✓ ✓	Nivel 5 B	Administrativo de Confianza	17,318.03	45,069.57	22,602.48	68	68	68			1,177,626	3,064,731	1,536,968	5,779,325
✓ ✓ ✓	Nivel 5 N	Administrativo de Confianza	12,398.57	34,610.10	16,530.46	138	140	139			1,711,003	4,845,414	2,297,734	8,854,152
✓ ✓ ✓	Nivel 6 A	Administrativo de Confianza	17,196.94	41,988.09	19,660.26	10	9	9			171,969	377,875	176,942	726,787
✓ ✓ ✓	Nivel 6 B	Administrativo de Confianza	12,479.21	32,158.46	15,325.06	49	50	49			611,481	1,607,923	750,928	2,970,332
✓ ✓ ✓	Nivel 6 C	Administrativo de Confianza	12,013.97	29,159.45	14,458.71	8	9	9			96,112	262,435	130,128	488,675
✓ ✓ ✓	Nivel 6 N	Administrativo de Confianza	8,765.34	23,660.89	11,497.76	23	25	26			201,603	591,522	298,942	1,092,067
✓ ✓ ✓	Nivel III MAX	Administrativo Sindicalizado	7,880.25	19,821.75	10,028.97	9	9	9			70,922	178,396	90,261	339,579
✓ ✓ ✓	Nivel III MIN	Administrativo Sindicalizado	7,554.50	18,750.73	8,894.46	25	25	23			188,863	468,768	204,572	862,203
✓ ✓ ✓	Nivel IV MAX	Administrativo Sindicalizado	8,234.17	24,102.38	10,630.06	61	63	62			502,284	1,518,450	659,064	2,679,798
✓ ✓ ✓	Nivel IV MED	Administrativo Sindicalizado	7,909.82	22,880.20	10,047.08	46	46	43			363,852	1,052,489	432,024	1,848,365
✓ ✓ ✓	Nivel IV MIN	Administrativo Sindicalizado	7,492.63	23,203.86	9,555.85	1	1	1			7,493	23,204	9,556	40,252
✓ ✓ ✓	Nivel IX MAX	Administrativo Sindicalizado	12,242.42	35,079.37	16,375.93	16	19	18			195,879	668,508	294,767	1,157,154
✓ ✓ ✓	Nivel IX MED	Administrativo Sindicalizado	12,468.02	31,243.15	14,649.32	2	2	2			24,936	62,486	29,299	116,721
✓ ✓ ✓	Nivel IX MIN	Administrativo Sindicalizado	11,027.05	30,622.71	14,063.34	37	39	39			408,001	1,194,286	548,470	2,150,757
✓ ✓ ✓	Nivel V MED	Administrativo Sindicalizado	8,460.52	28,575.18	9,389.89	5	5	6			42,303	142,876	56,339	241,518
✓ ✓ ✓	Nivel V MIN	Administrativo Sindicalizado	9,561.78	28,349.50	14,331.78	11	11	11			105,180	311,845	157,650	574,674
✓ ✓ ✓	Nivel VI MAX	Administrativo Sindicalizado	8,435.75	23,781.26	11,013.00	23	23	22			194,022	546,969	242,286	983,277
✓ ✓ ✓	Nivel VI MED	Administrativo Sindicalizado	7,255.15	19,293.47	9,225.66	6	6	6			43,531	115,761	55,354	214,646
✓ ✓ ✓	Nivel VI MIN	Administrativo Sindicalizado	10,322.12	28,287.08	12,869.04	13	13	12			134,188	367,732	154,428	656,348
✓ ✓ ✓	Nivel VII MAX	Administrativo Sindicalizado	9,683.33	28,110.01	12,781.67	152	152	156			1,471,866	4,272,722	1,993,940	7,738,528
✓ ✓ ✓	Nivel VII MED	Administrativo Sindicalizado	9,675.36	24,470.30	13,537.63	13	13	13			125,780	318,114	175,988	619,882
✓ ✓ ✓	Nivel VII MIN	Administrativo Sindicalizado	8,438.18	19,579.10	10,185.83	30	32	31			253,145	626,531	315,761	1,195,437
✓ ✓ ✓	Nivel VIII MAX	Administrativo Sindicalizado	12,165.20	38,525.13	16,263.12	15	15	14			182,478	577,877	227,684	988,039
✓ ✓ ✓	Nivel VIII MED	Administrativo Sindicalizado	10,004.65	23,396.96	12,406.83	12	12	12			120,056	280,763	148,882	549,701
✓ ✓ ✓	Nivel VIII MIN	Administrativo Sindicalizado	10,912.97	42,514.22	15,668.92	91	92	94			993,080	3,911,308	1,472,879	6,377,266
✓ ✓ ✓	Nivel X MED	Administrativo Sindicalizado	14,216.35	36,634.25	17,579.37	4	4	4			56,865	146,537	70,317	273,720
✓ ✓ ✓	Nivel X MIN	Administrativo Sindicalizado	13,007.47	33,441.88	15,677.07	2	2	1			26,015	66,884	15,677	108,576
✓ ✓ ✓	Nivel 1 A	Directivo	118,329.76	294,721.33	118,825.53	1	1	1			118,330	294,721	118,826	531,877
✓ ✓ ✓	Nivel 2 A	Directivo	79,926.78	199,981.49	80,628.39	1	1	1			79,927	199,981	80,628	360,537
✓ ✓ ✓	Nivel 3 A	Directivo	80,475.69	200,336.87	80,771.67	17	17	17			1,368,087	3,405,727	1,373,118	6,146,932
✓ ✓ ✓	Nivel 1 A	Jefe de Departamento	53,787.11	134,469.14	53,599.82	20	20	20			1,075,742	2,689,383	1,071,996	4,837,121
✓ ✓ ✓	Nivel 1 B	Jefe de Departamento	74,569.77	722,416.62	86,906.74	1	1	1			74,570	722,417	86,907	883,893
✓ ✓ ✓	Nivel 1 C	Jefe de Departamento	44,707.87	133,925.27	54,469.37	2	2	2			89,416	267,851	108,939	466,205
✓ ✓ ✓	Nivel 2 A	Jefe de Departamento	38,864.68	96,613.68	39,407.19	16	16	16			621,835	1,545,819	630,515	2,798,169
✓ ✓ ✓	Nivel 2 B	Jefe de Departamento	45,333.40	113,038.41	46,592.19	3	3	3			136,000	339,115	139,777	614,892
✓ ✓ ✓	Nivel 2 C	Jefe de Departamento	57,585.00	143,728.31	58,042.51	4	4	4			230,340	574,913	232,170	1,037,423
✓ ✓ ✓	201	Profesor Investigador Asociado A	7,052.43	18,227.44	6,973.36	945	958	955			6,664,548	17,461,884	6,659,555	30,785,987
✓ ✓ ✓	201	Profesor Investigador Asociado A	10,953.10	27,493.19	10,963.26	24	24	24			262,874	659,836	263,118	1,185,829
✓ ✓ ✓	201	Profesor Investigador Asociado A	20,762.03	53,314.16	21,213.36	42	42	42			872,005	2,239,195	890,961	4,002,161
✓ ✓ ✓	201	Profesor Investigador Asociado B	11,465.02	29,164.95	11,758.70	3	3	3			34,395	87,495	35,276	157,166
✓ ✓ ✓	201	Profesor Investigador Asociado B	13,750.93	34,968.27	13,844.49	2	2	2			27,502	69,937	27,689	125,127
✓ ✓ ✓	201	Profesor Investigador Asociado B	21,457.27	53,542.57	21,587.26	1	1	1			21,457	53,543	21,587	96,587
✓ ✓ ✓	201	Profesor Investigador Asociado C	12,038.08	31,207.63	14,571.13	6	6	6			72,229	187,246	87,427	346,901
✓ ✓ ✓	201	Profesor Investigador Asociado C	18,123.75	52,160.06	19,451.46	2	2	2			36,248	104,320	38,903	179,471
✓ ✓ ✓	201	Profesor Investigador Asociado C	34,865.77	64,537.50	26,020.18	1	1	1			34,866	64,537	26,020	125,423
✓ ✓ ✓	201	Profesor Investigador Titular A	14,823.49	37,661.25	15,146.45	19	19	19			281,646	715,564	287,783	1,284,993
✓ ✓ ✓	201	Profesor Investigador Titular A	16,692.88	41,567.15	16,759.01	5	5	5			83,464	207,836	83,795	375,095
✓ ✓ ✓	201	Profesor Investigador Titular A	30,034.86	78,516.96	30,482.15	7	7	7			210,244	549,619	213,375	973,238



DESTINO DE LOS RECURSOS FEDERALES QUE RECIBEN UNIVERSIDADES E INSTITUCIONES DE EDUCACIÓN MEDIA SUPERIOR Y SUPERIOR

En términos del artículo 37, fracción II del Decreto de Presupuesto de Egresos de la Federación para el Ejercicio Fiscal 2024

Costo de la plantilla de personal

La información presentada es acumulada al periodo que se reporta

Periodo del 01 de abril al 30 de junio de 2024

Fracción II										SEGUNDO TRIMESTRE 2024						
Universidad / Institución	Estructura de la Plantilla (Desagregada)									Costo total de la plantilla (Pesos)						
	Categoría	Tipo de personal	Costo unitario bruto (pesos)			Número de plazas			Responsabilidad laboral	Ubicación	Abril	Mayo	Junio	Acumulado abril a jun.		
			Abril	Mayo	Junio	Abril	Mayo	Junio								
<b>U. A. de Aguascalientes</b>																
✓ ✓ ✓	201	Profesor Investigador Titular B	15,584.08	40,664.48	16,364.59	48	47	47			748,036	1,911,231	769,136	3,428,402		
✓ ✓ ✓	201	Profesor Investigador Titular B	20,434.17	51,198.02	20,921.53	7	7	7			143,039	358,386	146,451	647,876		
✓ ✓ ✓	201	Profesor Investigador Titular B	38,672.38	101,489.11	39,395.16	31	31	31			1,198,844	3,146,162	1,221,250	5,566,256		
✓ ✓ ✓	201	Profesor Investigador Titular C	19,332.84	49,963.46	19,418.05	258	256	257			4,987,872	12,790,646	4,990,439	22,768,956		
✓ ✓ ✓	201	Profesor Investigador Titular C	74,156.93	186,098.13	74,935.17	10	10	10			741,569	1,860,981	749,352	3,351,902		
✓ ✓ ✓	201	Profesor Investigador Titular C	31,613.49	78,066.09	31,039.48	65	67	67			2,054,877	5,230,428	2,079,645	9,364,950		
✓ ✓ ✓	201	Profesor Investigador Titular C	55,129.83	138,596.84	55,704.03	312	313	313			17,200,507	43,380,810	17,435,361	78,016,677		
✓ ✓ ✓	201	Técnico Académico Asistente A	8,349.41	21,268.69	8,426.46	173	172	173			1,444,448	3,658,215	1,457,777	6,560,441		
✓ ✓ ✓	201	Técnico Académico Asistente A	9,358.67	23,656.29	9,322.93	9	9	9			84,228	212,907	83,906	381,041		
✓ ✓ ✓	201	Técnico Académico Asistente A	13,436.47	35,979.95	14,062.20	21	21	21			282,166	765,579	295,306	1,333,051		
✓ ✓ ✓	201	Técnico Académico Asistente B	7,484.53	18,612.36	8,221.31	1	1	1			7,485	18,612	8,221	34,318		
✓ ✓ ✓	201	Técnico Académico Asistente B	8,504.38	21,220.42	8,555.63	1	1	1			8,504	21,220	8,556	38,280		
✓ ✓ ✓	201	Técnico Académico Asistente C	10,504.45	26,494.25	10,741.32	2	2	2			21,009	52,988	21,483	95,480		
✓ ✓ ✓	201	Técnico Académico Asociado A	12,995.06	32,388.41	13,058.34	3	3	3			38,985	97,165	39,175	175,325		
✓ ✓ ✓	201	Técnico Académico Asociado A	19,404.72	48,298.24	20,003.74	5	5	5			97,024	241,491	100,019	438,534		
✓ ✓ ✓	201	Técnico Académico Asociado B	13,298.72	32,980.89	13,297.21	1	1	1			13,299	32,981	13,297	59,577		
✓ ✓ ✓	201	Técnico Académico Asociado B	21,634.08	54,608.04	21,927.09	8	8	8			173,073	436,864	175,417	785,354		
✓ ✓ ✓	201	Técnico Académico Asociado C	7,481.73	18,550.37	5,734.00	1	1	1			7,482	18,550	5,734	31,766		
✓ ✓ ✓	201	Técnico Académico Asociado C	64,199.38	106,295.79	66,908.22	4	4	4			256,798	425,183	267,633	949,614		
✓ ✓ ✓	201	Técnico Académico Asociado C	15,825.92	45,247.80	16,460.24	16	16	16			253,215	723,965	263,364	1,240,543		
✓ ✓ ✓	201	Técnico Académico Asociado C	30,060.05	76,934.40	30,559.24	22	22	21			661,321	1,692,657	641,744	2,995,622		
										63,715,115.20	167,161,272.20	70,022,530.60	300,898,918.00			
														2do. TRIMESTRE DE ABRIL A JUNIO DE 2024 ( MILES DE PESOS )	2do. TRIMESTRE DE ABRIL A JUNIO DE 2023 ( MILES PESOS )	300,898.92
										ACUMULADO A JUNIO 2024				648,566.39		



DESTINO DE LOS RECURSOS FEDERALES QUE RECIBEN UNIVERSIDADES E INSTITUCIONES DE EDUCACIÓN MEDIA SUPERIOR Y SUPERIOR

En términos del artículo 37, fracción III, del Decreto de Presupuesto de Egresos de la Federación para el Ejercicio Fiscal 2024

Desglose del gasto corriente de operación

La información presentada es acumulada al periodo que se reporta

Del 01 de abril al 30 de junio de 2024

Fracción III										SEGUNDO TRIMESTRE 2024			
Universidad / Institución	Programa	(Miles de pesos)									ACUMULADO A JUNIO 2024		
		Materiales y Suministros			Servicios Generales			Otros			Enero-Abril	Enero-Mayo	Enero-Junio
		Abril	Mayo	Junio	Abril	Mayo	Junio	Abril	Mayo	Junio			
U . A . d e A g u a s c a l i e n t e s	SUBSIDIOS FEDERALES PARA ORGANISMOS DESCENTRALIZADOS ESTATALES U006	0.00	0.00	0.00	692.75	734.81	625.55	0.00	0.00	0.00	3,425.87	4,160.68	4,786.23
	PROGRAMA PARA EL DESARROLLO PROFESIONAL DOCENTE (PRODEP) S247	0.00	0.00	0.00	0.00	0.00	0.00	0.00	0.00	0.00	0.00	0.00	0.00
	EXTRAORDINARIO U006	0.00	0.00	0.00	0.00	0.00	0.00	0.00	0.00	0.00	0.00	0.00	0.00
	AAA	0.00	0.00	0.00	0.00	0.00	0.00	0.00	0.00	0.00	0.00	0.00	0.00
	BBB	0.00	0.00	0.00	0.00	0.00	0.00	0.00	0.00	0.00	0.00	0.00	0.00
	CCC	0.00	0.00	0.00	0.00	0.00	0.00	0.00	0.00	0.00	0.00	0.00	0.00
	DDD	0.00	0.00	0.00	0.00	0.00	0.00	0.00	0.00	0.00	0.00	0.00	0.00
SUMA DEL MES		0.00	0.00	0.00	692.75	734.81	625.55	0.00	0.00	0.00	3,425.87	4,160.68	4,786.23
SUMAS ACUMULADAS		0.00	0.00	0.00	692.75	1,427.56	2,053.11	2,053.11	2,053.11	2,053.11	692.75	1,427.56	2,053.11
ACUMULADO DEL TRIMESTRE				0.00			2,053.11			0.00			2,053.11

TESORERO GENERAL / DIRECTOR ADMÓN

DIRECTOR DE PLANEACIÓN

RECTOR

Universidad Autónoma de Aguascalientes  
Estado de Actividades  
Del 01 de Enero al 30 de Abril 2024  
(Cifras en Pesos)



	2024	2023
<b>INGRESOS Y OTROS BENEFICIOS</b>		
<b>Ingresos de la Gestión:</b>	<b>133,817,120</b>	<b>121,079,562</b>
Impuestos	0	0
Cuotas y Aportaciones de Seguridad Social	0	0
Contribuciones de Mejoras	0	0
Derechos	0	0
Productos	0	0
Aprovechamientos	0	0
Ingresos por Venta de Bienes y Prestación de Servicios	133,817,120	121,079,562
<b>Participaciones, Aportaciones, Convenios, Incentivos Derivados de la Colaboración Fiscal, Fondos Distintos de Aportaciones, Transferencias, Asignaciones, Subsidios y Subvenciones, y Pensiones y Jubilaciones</b>	<b>667,367,984</b>	<b>519,230,096</b>
Participaciones, Aportaciones, Convenios, Incentivos Derivados de la Colaboración Fiscal y Fondos Distintos de Aportaciones	0	0
Transferencias, Asignaciones, Subsidios y Subvenciones, y Pensiones y Jubilaciones	667,367,984	519,230,096
<b>Otros Ingresos y Beneficios</b>	<b>325,906,226</b>	<b>42,663,977</b>
Ingresos Financieros	191,642,240	13,178,256
Incremento de la Variación de Inventarios	32,802	2,862,286
Disminución del Exceso de Estimaciones por Pérdida o Deterioro u Obsolescencia	0	0
Disminución del Exceso de Provisiones	0	0
Otros Ingresos y Beneficios Varios	134,231,185	26,623,435
<b>Total de Ingresos y Otros Beneficios</b>	<b>1,127,091,330</b>	<b>682,973,635</b>
<b>GASTOS Y OTRAS PERDIDAS</b>		
<b>Gastos de Funcionamiento</b>	<b>532,783,481</b>	<b>504,118,172</b>
Servicios Personales	470,472,534	436,525,137
Materiales y Suministros	16,920,858	20,569,737
Servicios Generales	45,390,089	47,023,298
<b>Transferencias, Asignaciones, Subsidios y Otras Ayudas</b>	<b>22,187,825</b>	<b>18,533,810</b>
Transferencias Internas y Asignaciones al Sector Público	0	800
Transferencias al Resto del Sector Público	0	0
Subsidios y Subvenciones	0	0
Ayudas Sociales	6,287,699	3,546,492
Pensionamientos y Jubilaciones	0	0
Transferencias a Fideicomisos, Mandatos y Contratos Análogos	15,809,214	14,894,579
Transferencias a la Seguridad Social	0	0
Donativos	90,912	91,939
Transferencias al Exterior	0	0
<b>Participaciones y Aportaciones</b>	<b>0</b>	<b>0</b>
Participaciones	0	0
Aportaciones	0	0
Convenios	0	0
<b>Intereses, Comisiones y Otros Gastos de la Deuda Pública</b>	<b>0</b>	<b>0</b>
Intereses de la Deuda Pública	0	0
Comisiones de la Deuda Pública	0	0
Gastos de la Deuda Pública	0	0
Costo por Coberturas	0	0
Apoyos Financieros	0	0
<b>Otros Gastos y Pérdidas Extraordinarias</b>	<b>3,211,797</b>	<b>368,441,539</b>
Estimaciones, Depreciaciones, Deterioros, Obsolescencia y Amortizaciones	1,536,938	366,891,497
Provisiones	0	0
Disminución de inventarios	5,166	8,916
Aumento por Insuficiencia de Estimaciones por Pérdida o Deterioro y Obsolescencia	0	0
Aumento por Insuficiencia de Provisiones	0	0
Otros Gastos	1,669,692	1,541,126
<b>Inversión Pública</b>	<b>0</b>	<b>0</b>
Inversión Pública No Capitalizable	0	0
<b>Total de Gastos y Otras Pérdidas</b>	<b>558,183,103</b>	<b>891,093,522</b>
<b>Resultado del Ejercicio (Ahorro/Desahorro)</b>	<b>568,908,227</b>	<b>-208,119,887</b>

Bajo protesta de decir verdad declaramos que los Estados Financieros y sus Notas son razonablemente correctos y responsabilidad del emisor

Mtro. en F. y N. JORGE SILVA ROBLES  
DIRECTOR GENERAL SUSTITUTO DE FINANZAS

Mtra. en C. G. VIRIDIANA DE LUENA DIAZ  
JEFE DE DEPARTAMENTO DE CONTABILIDAD

Universidad Autónoma de Aguascalientes  
 Estado de Actividades  
 Del 01 de Enero al 31 de Mayo 2024  
 (Cifras en Pesos)



	2024	2023
<b>INGRESOS Y OTROS BENEFICIOS</b>		
<b>Ingresos de la Gestión:</b>	<b>169,668,650</b>	<b>155,150,553</b>
Impuestos	0	0
Cuotas y Aportaciones de Seguridad Social	0	0
Contribuciones de Mejoras	0	0
Derechos	0	0
Productos	0	0
Aprovechamientos	0	0
Ingresos por Venta de Bienes y Prestación de Servicios	169,668,650	155,150,553
<b>Participaciones, Aportaciones, Convenios, Incentivos Derivados de la Colaboración Fiscal, Fondos Distintos de Aportaciones, Transferencias, Asignaciones, Subsidios y Subvenciones, y Pensiones y Jubilaciones</b>	<b>920,081,276</b>	<b>614,978,710</b>
Participaciones, Aportaciones, Convenios, Incentivos Derivados de la Colaboración Fiscal y Fondos Distintos de Aportaciones	0	0
Transferencias, Asignaciones, Subsidios y Subvenciones, y Pensiones y Jubilaciones	920,081,276	614,978,710
<b>Otros Ingresos y Beneficios</b>	<b>334,417,089</b>	<b>48,705,512</b>
Ingresos Financieros	197,827,350	17,748,569
Incremento de la Variación de Inventarios	42,187	2,882,573
Disminución del Exceso de Estimaciones por Pérdida o Deterioro u Obsolescencia	0	0
Disminución del Exceso de Provisiones	0	0
Otros Ingresos y Beneficios Varios	136,547,552	28,074,370
<b>Total de Ingresos y Otros Beneficios</b>	<b>1,424,167,015</b>	<b>818,834,775</b>
<b>GASTOS Y OTRAS PERDIDAS</b>		
<b>Gastos de Funcionamiento</b>	<b>696,807,150</b>	<b>650,382,143</b>
Servicios Personales	605,359,465	563,232,749
Materiales y Suministros	25,043,670	25,844,133
Servicios Generales	66,404,016	61,305,261
<b>Transferencias, Asignaciones, Subsidios y Otras Ayudas</b>	<b>45,495,841</b>	<b>41,227,293</b>
Transferencias Internas y Asignaciones al Sector Público	0	6,300
Transferencias al Resto del Sector Público	0	0
Subsidios y Subvenciones	0	0
Ayudas Sociales	22,239,436	19,242,035
Pensiones y Jubilaciones	0	0
Transferencias a Fideicomisos, Mandatos y Contratos Análogos	23,119,815	21,841,803
Transferencias a la Seguridad Social	0	0
Donativos	136,589	137,155
Transferencias al Exterior	0	0
<b>Participaciones y Aportaciones</b>	<b>0</b>	<b>0</b>
Participaciones	0	0
Aportaciones	0	0
Convenios	0	0
<b>Intereses, Comisiones y Otros Gastos de la Deuda Pública</b>	<b>0</b>	<b>0</b>
Intereses de la Deuda Pública	0	0
Comisiones de la Deuda Pública	0	0
Gastos de la Deuda Pública	0	0
Costo por Coberturas	0	0
Apoyos Financieros	0	0
<b>Otros Gastos y Pérdidas Extraordinarias</b>	<b>3,788,763</b>	<b>370,566,267</b>
Estimaciones, Depreciaciones, Deterioros, Obsolescencia y Amortizaciones	1,537,400	368,565,572
Provisiones	0	0
Disminución de inventarios	14,552	29,115
Aumento por Insuficiencia de Estimaciones por Pérdida o Deterioro y Obsolescencia	0	0
Aumento por Insuficiencia de Provisiones	0	0
Otros Gastos	2,236,811	1,971,580
<b>Inversión Pública</b>	<b>0</b>	<b>0</b>
Inversión Pública No Capitalizable	0	0
<b>Total de Gastos y Otras Pérdidas</b>	<b>746,091,754</b>	<b>1,062,175,703</b>
<b>Resultado del Ejercicio (Ahorro/Desahorro)</b>	<b>678,075,261</b>	<b>-243,340,927</b>

Bajo protesta de decir verdad declaramos que los Estados Financieros y sus Notas son razonablemente correctos y responsabilidad del emisor

Mtro. en F. y N. JORGE SILVA ROBLES  
 DIRECTOR GENERAL SUSTITUTO DE FINANZAS

Mtra. en C. G. VIRIDIANA DE LUNA DIAZ  
 JEFE DE DEPARTAMENTO DE CONTABILIDAD

Universidad Autónoma de Aguascalientes  
 Estado de Actividades  
 Del 01 de Enero al 30 de Junio 2024  
 (Cifras en Pesos)



	2024	2023
<b>INGRESOS Y OTROS BENEFICIOS</b>		
<b>Ingresos de la Gestión:</b>	<b>198,818,396</b>	<b>185,322,004</b>
Impuestos	0	0
Cuotas y Aportaciones de Seguridad Social	0	0
Contribuciones de Mejoras	0	0
Derechos	0	0
Productos	0	0
Aprovechamientos	0	0
Ingresos por Venta de Bienes y Prestación de Servicios	198,818,396	185,322,004
<b>Participaciones, Aportaciones, Convenios, Incentivos Derivados de la Colaboración Fiscal, Fondos Distintos de Aportaciones, Transferencias, Asignaciones, Subsidios y Subvenciones, y Pensiones y Jubilaciones</b>	<b>1,036,682,075</b>	<b>814,784,954</b>
Participaciones, Aportaciones, Convenios, Incentivos Derivados de la Colaboración Fiscal y Fondos Distintos de Aportaciones	0	0
Transferencias, Asignaciones, Subsidios y Subvenciones, y Pensiones y Jubilaciones	1,036,682,075	814,784,954
<b>Otros Ingresos y Beneficios</b>	<b>345,233,881</b>	<b>59,646,366</b>
Ingresos Financieros	206,336,869	24,683,832
Incremento de la Variación de Inventarios	70,922	2,889,927
Disminución del Exceso de Estimaciones por Pérdida o Deterioro u Obsolescencia	0	0
Disminución del Exceso de Provisiones	0	0
Otros Ingresos y Beneficios Varios	138,826,090	32,072,607
<b>Total de Ingresos y Otros Beneficios</b>	<b>1,580,734,352</b>	<b>1,059,753,324</b>
<b>GASTOS Y OTRAS PERDIDAS</b>		
<b>Gastos de Funcionamiento</b>	<b>787,221,550</b>	<b>782,692,761</b>
Servicios Personales	669,730,612	670,671,811
Materiales y Suministros	32,276,597	34,077,335
Servicios Generales	85,214,341	77,943,615
<b>Transferencias, Asignaciones, Subsidios y Otras Ayudas</b>	<b>54,152,762</b>	<b>105,993,741</b>
Transferencias Internas y Asignaciones al Sector Público	0	6,300
Transferencias al Resto del Sector Público	0	0
Subsidios y Subvenciones	0	0
Ayudas Sociales	25,550,039	21,695,364
Pensiones y Jubilaciones	0	0
Transferencias a Fideicomisos, Mandatos y Contratos Análogos	28,418,689	84,154,922
Transferencias a la Seguridad Social	0	0
Donativos	184,034	137,155
Transferencias al Exterior	0	0
<b>Participaciones y Aportaciones</b>	<b>0</b>	<b>0</b>
Participaciones	0	0
Aportaciones	0	0
Convenios	0	0
<b>Intereses, Comisiones y Otros Gastos de la Deuda Pública</b>	<b>0</b>	<b>0</b>
Intereses de la Deuda Pública	0	0
Comisiones de la Deuda Pública	0	0
Gastos de la Deuda Pública	0	0
Costo por Coberturas	0	0
Apoyos Financieros	0	0
<b>Otros Gastos y Pérdidas Extraordinarias</b>	<b>4,231,608</b>	<b>371,106,079</b>
Estimaciones, Depreciaciones, Deterioros, Obsolescencia y Amortizaciones	1,537,401	368,677,463
Provisiones	0	0
Disminución de inventarios	15,646	31,949
Aumento por Insuficiencia de Estimaciones por Pérdida o Deterioro y Obsolescencia	0	0
Aumento por Insuficiencia de Provisiones	0	0
Otros Gastos	2,678,562	2,396,667
<b>Inversión Pública</b>	<b>0</b>	<b>0</b>
Inversión Pública No Capitalizable	0	0
<b>Total de Gastos y Otras Pérdidas</b>	<b>845,605,921</b>	<b>1,259,792,580</b>
<b>Resultado del Ejercicio (Ahorro/Desahorro)</b>	<b>735,128,431</b>	<b>-200,039,256</b>

Bajo protesta de decir verdad declaramos que los Estados Financieros y sus Notas son razonablemente correctos y responsabilidad del emisor

Mtro. en F. y N. JORGE SILVA ROBLES  
 DIRECTOR GENERAL SUSTITUTO DE FINANZAS

Mtra. en C. G. VIRIDIANA DE LUNA DÍAZ  
 JEFE DE DEPARTAMENTO DE CONTABILIDAD

Universidad Autónoma de Aguascalientes  
Estado de Situación Financiera  
Al 30 de Junio 2024  
(Cifras en Pesos)



ACTIVO	2024	2023	PASIVO	2024	2023
<b>Activo circulante</b>			<b>Pasivo Circulante</b>		
Efectivo y Equivalentes	2,812,196,499	2,050,322,564	Cuentas por Pagar a Corto Plazo	127,580,443	203,457,423
Derechos a Recibir Efectivo o Equivalentes	319,398,826	711,459,829	Documentos por Pagar a Corto Plazo	0	537,790
Derecho a Recibir Bienes o Servicios	14,832,198	9,353,948	Porción a Corto Plazo de la Deuda Pública a Largo Plazo	0	0
Inventarios	-12,565,313	-4,674,752	Títulos y Valores a Corto Plazo	0	0
Almacenes	1,946,831	1,817,749	Pasivos Diferidos a Corto Plazo	190,106,661	49,348,433
Estimación por Pérdida o Deterioro de Activos Circulantes	0	0	Fondos y Bienes de Terceros en Garantía y/o Administración a Corto Plazo	10,756,619	8,865,900
Otros Activos Circulantes	0	0	Provisiones a Corto Plazo	0	0
<b>Total de Activos Circulantes</b>	<b>3,135,809,042</b>	<b>2,768,279,338</b>	Otros Pasivos a Corto Plazo	0	0
<b>Activo No Circulante</b>			<b>Total de Pasivo Circulante</b>	<b>328,443,723</b>	<b>262,209,546</b>
Inversiones Financieras a Largo Plazo	0	0	<b>Pasivo No Circulante</b>		
Derechos a Recibir Efectivo o Equivalentes a Largo Plazo	207,570,980	1,110,557	Cuentas por Pagar a Largo Plazo	0	0
Bienes Inmuebles, Infraestructura y Construcciones en Proceso	1,343,458,777	1,278,968,117	Documentos por Pagar a Largo Plazo	514,915	106,112
Bienes Muebles	1,144,547,731	1,135,480,639	Deuda Pública a Largo Plazo	0	0
Activos Intangibles	19,481,917	19,543,243	Pasivos Diferidos a Largo Plazo	1,899,662	1,899,662
Depreciación, Deterioro y Amortización Acumulada de Bienes	-932,785,278	-897,189,703	Fondos y Bienes de Terceros en Garantía y/o Administración a Largo Plazo	75,322	75,322
Activos Diferidos	52,366	52,366	Provisiones a Largo Plazo	1,645,104,440	1,545,639,608
Estimación por Pérdida o Deterioro de Activos No Circulantes	62,209	62,209	<b>Total de Pasivos No Circulantes</b>	<b>1,647,594,339</b>	<b>1,547,720,704</b>
<b>Total de Activos no Circulantes</b>	<b>1,782,388,702</b>	<b>1,538,027,429</b>	<b>Total del Pasivo</b>	<b>1,976,038,062</b>	<b>1,809,930,250</b>
Otros Activos No Circulantes	0	0	<b>HACIENDA PÚBLICA/PATRIMONIO</b>		
<b>Total de otros Activos No Circulantes</b>	<b>0</b>	<b>0</b>	Hacienda Pública/Patrimonio Contribuido		
<b>Total del Activo</b>	<b>4,918,197,744</b>	<b>4,306,306,767</b>	Aportaciones	0	0
			Donaciones de Capital	261,929	261,929
			Actualización de la Hacienda Pública/Patrimonio	104,873,000	104,873,000
			<b>Hacienda Pública/Patrimonio Generado</b>		
			Resultados del Ejercicio (Ahorro/Desahorro)	735,128,431	-200,039,256
			Resultados de Ejercicios Anteriores	2,403,534,849	2,892,919,372
			Revalúos	-200,000	-200,000
			Reservas	0	0
			Rectificaciones de Resultados de Ejercicios Anteriores	-301,438,528	-301,438,528
			<b>Exceso o Insuficiencia en la Actualización de la Hacienda Pública/Patrimonio</b>		
			Resultado por Posición Monetaria	0	0
			Resultado por Tenencia de Activos No Monetarios	0	0
			<b>Total Hacienda Pública/Patrimonio</b>	<b>2,942,159,682</b>	<b>2,496,376,517</b>
			<b>Total del Pasivo y Hacienda Pública/Patrimonio</b>	<b>4,918,197,744</b>	<b>4,306,306,767</b>

Bajo protesta de decir verdad declaramos que los Estados Financieros y sus Notas son razonablemente correctos y responsabilidad del emisor

Mtro. en F. y N. JORGE SILVA ROBLES  
DIRECTOR GENERAL SUSTITUTO DE FINANZAS

Mtra. en C. G. VIRDIANA DE LUNA DIAZ  
JEFE DE DEPARTAMENTO DE CONTABILIDAD

Universidad Autónoma de Aguascalientes  
Estado de Flujo de Efectivo  
Del 01 de Enero al 30 de Junio 2024  
(Cifras en Pesos)



	2024	2023
<b>Flujos de Efectivo a las Actividades de Operación</b>		
<b>Origen</b>	<b>1,580,734,352</b>	<b>1,059,753,324</b>
Impuestos	0	0
Cuotas y Aportaciones de Seguridad Social	0	0
Contribuciones de Mejoras	0	0
Derechos	0	0
Productos	0	0
Aprovechamientos	0	0
Ingresos por Venta de Bienes y Prestación de Servicios	198,818,396	185,322,004
Participaciones, Aportaciones, Convenios, Incentivos Derivados de la Colaboración Fiscal y Fondos Distintos de Aportaciones	0	0
Transferencias, Asignaciones, Subsidios y Subvenciones, y Pensiones y Jubilaciones	1,036,682,075	814,784,954
Otros orígenes de operación	345,233,881	59,646,366
<b>Aplicación</b>	<b>845,605,921</b>	<b>1,259,792,580</b>
Servicios Personales	669,730,612	670,671,811
Materiales y Suministros	32,276,597	34,077,335
Servicios Generales	85,214,341	77,943,615
Transferencias Internas y Asignaciones al Sector Público	0	6,300
Transferencias al Resto del Sector Público	0	0
Subsidios y Subvenciones	0	0
Ayudas Sociales	25,550,039	21,695,364
Pensionamientos y Jubilaciones	0	0
Transferencias a Fideicomisos, Mandatos y Contratos Análogos	28,418,689	84,154,922
Transferencias a la Seguridad Social	0	0
Donativos	184,034	137,155
Transferencias al Exterior	0	0
Participaciones	0	0
Aportaciones	0	0
Convenios	0	0
Otras Aplicaciones de Operación	4,231,608	371,106,079
<b>Flujos Netos de Efectivos por Actividades de Operación</b>	<b>735,128,431</b>	<b>-200,039,256</b>
<b>Flujos de Efectivo de las Actividades de Inversión</b>		
<b>Origen</b>	<b>35,194,956</b>	<b>382,265,162</b>
Bienes Inmuebles, Infraestructura y Construcciones en Proceso	0	0
Bienes Muebles	0	0
Otros Orígenes de Inversión	35,194,956	382,265,162
<b>Aplicación</b>	<b>32,474,363</b>	<b>426,041,616</b>
Bienes Inmuebles, Infraestructura y Construcciones en Proceso	15,781,096	39,103,140
Bienes Muebles	6,086,758	3,255,938
Otras aplicaciones de Inversión	10,606,509	383,682,538
<b>Flujos Netos de Efectivos por Actividades de Inversión</b>	<b>2,720,593</b>	<b>-43,776,453</b>
<b>Flujo de Efectivo de las Actividades de Financiamiento</b>		
<b>Origen</b>	<b>85,238,111</b>	<b>206,910,117</b>
Endeudamiento Neto	0	0
Interno	0	0
Externo	0	0
Otros Orígenes de Financiamiento	85,238,111	206,910,117
<b>Aplicación</b>	<b>368,393,910</b>	<b>102,320,546</b>
Servicios de la Deuda	0	0
Interno	0	0
Externo	0	0
Otras Aplicaciones de Financiamiento	368,393,910	102,320,546
<b>Flujos Netos de Efectivo por Actividades de Financiamiento</b>	<b>-283,155,799</b>	<b>104,589,571</b>
<b>Incremento/Disminución Neta en el Efectivo y Equivalentes al Efectivo</b>	<b>454,693,225</b>	<b>-139,226,138</b>
<b>Efectivo y Equivalentes al Efectivo al Inicio del Ejercicio</b>	<b>2,357,503,274</b>	<b>2,189,548,702</b>
<b>Efectivo y Equivalentes al Efectivo al Final del Ejercicio</b>	<b>2,812,196,499</b>	<b>2,050,322,564</b>

Bajo protesta de decir verdad declaramos que los Estados Financieros y sus Notas son razonablemente correctos y responsabilidad del emisor

  
Mtro. en F. y N. JORGE SILVA ROBLES  
DIRECTOR GENERAL SUSTITUTO DE FINANZAS


  
Mtra. en C. G. VIRIDIANA DE LUNA DIAZ  
JEFE DE DEPARTAMENTO DE CONTABILIDAD

**Universidad Autónoma de Aguascalientes**  
**Estado Analítico de la Deuda y Otros Pasivos**  
**Del 01 de Enero al 30 de Junio 2024**  
**(Cifras en Pesos)**



Denominación de la Deuda	Moneda de Contratación	Institución o País Acreedor	Saldo Inicial del Periodo	Saldo Final del Periodo
<b>DEUDA PÚBLICA</b>				
<b>Corto Plazo</b>				
<b>Deuda Interna</b>				
		Instituciones de Crédito	0	0
		Títulos y Valores	0	0
		Arrendamientos Financieros	0	0
<b>Deuda Externa</b>				
		Organismos Financieros Internacionales	0	0
		Deuda Bilateral	0	0
		Títulos y Valores	0	0
		Arrendamientos Financieros	0	0
<b>Subtotal de Deuda Pública a Corto Plazo</b>				
<b>Largo Plazo</b>				
<b>Deuda Interna</b>				
		Instituciones de Crédito	0	0
		Títulos y Valores	0	0
		Arrendamientos Financieros	0	0
<b>Deuda Externa</b>				
		Organismos Financieros Internacionales	0	0
		Deuda Bilateral	0	0
		Títulos y Valores	0	0
		Arrendamientos Financieros	0	0
<b>Subtotal de Deuda Pública a Largo Plazo</b>				
<b>Total de Otros Pasivos</b>			1,809,930,250	1,976,038,062
<b>Total de Deuda Pública y Otros Pasivos</b>			<b>1,809,930,250</b>	<b>1,976,038,062</b>

Bajo protesta de decir verdad declaramos que los Estados Financieros y sus Notas son razonablemente correctos y responsabilidad del emisor

  
Mtro. en F. y N. JORGE SILVA ROBLES  
DIRECTOR GENERAL SUSTITUTO DE FINANZAS


  
Mtra. en C. G. VIRIDIANA DE LUNA DIAZ  
JEFE DE DEPARTAMENTO DE CONTABILIDAD

**Matrícula Estudiantil**  
**Semestre Enero - Junio 2024**  
**2do. Trimestre**

NIVEL DE ESTUDIOS	TOTAL	Nuevo Ingreso	Reingreso
	19,604	1,263	18,341
EDUCACION MEDIA	3,819	0	3,819
LICENCIATURA	14,895	1,021	13,874
ESPECIALIDADES MEDICAS	604	211	393
MAESTRIA	130	13	117
DOCTORADO	156	18	138

NIVEL DE ESTUDIOS Y CENTRO ACADÉMICO	TOTAL	Nuevo Ingreso	Reingreso
	19,604	1,263	18,341
EDUCACION MEDIA	3,819	0	3,819
CENTRO DE EDUCACIÓN MEDIA. PLANTEL CENTRAL	1,352	0	1,352
CENTRO DE EDUCACIÓN MEDIA. PLANTEL ORIENTE	2,467	0	2,467
LICENCIATURA	14,895	1,021	13,874
CENTRO DE LAS ARTES Y LA CULTURA	390	0	390
CENTRO DE CIENCIAS AGROPECUARIAS	695	50	645
CENTRO DE CIENCIAS BÁSICAS	2,046	45	2,001
CENTRO DE CIENCIAS DEL DISEÑO Y DE LA CONSTRUCCIÓN	2,197	239	1,958
CENTRO DE CIENCIAS EMPRESARIALES	746	0	746
CENTRO DE CIENCIAS ECONÓMICAS Y ADMINISTRATIVAS	2,886	271	2,615
CENTRO DE CIENCIAS DE LA INGENIERÍA	1,079	0	1,079
CENTRO DE CIENCIAS DE LA SALUD	2,429	223	2,206
CENTRO DE CIENCIAS SOCIALES Y HUMANIDADES	2,427	193	2,234
ESPECIALIDADES MEDICAS	604	211	393
CENTRO DE CIENCIAS DE LA SALUD	604	211	393
MAESTRIA	130	13	117
CENTRO DE LAS ARTES Y LA CULTURA	19	0	19
CENTRO DE CIENCIAS AGROPECUARIAS	5	0	5
CENTRO DE CIENCIAS BÁSICAS	33	0	33
CENTRO DE CIENCIAS DEL DISEÑO Y DE LA CONSTRUCCIÓN	12	0	12
CENTRO DE CIENCIAS ECONÓMICAS Y ADMINISTRATIVAS	34	0	34
CENTRO DE CIENCIAS DE LA SALUD	0	0	0
CENTRO DE CIENCIAS SOCIALES Y HUMANIDADES	27	13	14
DOCTORADO	156	18	138
CENTRO DE LAS ARTES Y LA CULTURA	6	2	4
CENTRO DE CIENCIAS BÁSICAS	57	5	52
CENTRO DE CIENCIAS DEL DISEÑO Y DE LA CONSTRUCCIÓN	24	11	13
CENTRO DE CIENCIAS ECONÓMICAS Y ADMINISTRATIVAS	20	0	20
CENTRO DE CIENCIAS SOCIALES Y HUMANIDADES	49	0	49

Fuente: Elaborado por el Departamento de Estadística Institucional de la DGPD con base a la información proporcionada por el Departamento de Control Escolar adscrito a la Secretaría General.  
Fecha de corte: 30 de junio de 2024.

( )  


NIVEL DE ESTUDIOS, CENTRO ACADÉMICO Y PROGRAMA EDUCATIVO	TOTAL	Nuevo Ingreso	ReIngreso
	19,604	1,263	18,341
<b>EDUCACION MEDIA</b>	3,819	0	3,819
CENTRO DE EDUCACIÓN MEDIA. PLANTEL CENTRAL	1,352	-	1,352
BACHILLERATO GENERAL	1,352	-	1,352
CENTRO DE EDUCACIÓN MEDIA. PLANTEL ORIENTE	2,467	-	2,467
BACHILLERATO GENERAL	2,467	-	2,467
<b>LICENCIATURA</b>	14,895	1,021	13,874
CENTRO DE LAS ARTES Y LA CULTURA	390	-	390
ARTES CINEMATOGRAFICAS Y AUDIOVISUALES	83	-	83
ACTUACIÓN/ARTES ESCÉNICAS:ACTUACIÓN	69	-	69
ESTUDIOS DEL ARTE Y GESTIÓN CULTURAL	66	-	66
LETRAS HISPÁNICAS	77	-	77
MÚSICA	95	-	95
CENTRO DE CIENCIAS AGROPECUARIAS	695	50	645
INGENIERO AGRÓNOMO	163	-	163
ING. EN ALIMENTOS / ING. AGROINDUSTRIAL	89	-	89
MÉDICO VETERINARIO ZOOTECNISTA	443	50	393
CENTRO DE CIENCIAS BÁSICAS	2046	45	2,001
QUÍMICO FARMACOBIOLOGO	391	45	346
BIOLOGÍA	157	-	157
BIOTECNOLOGÍA	152	-	152
INFORMÁTICA Y TEC. COMP.	137	-	137
ING. EN COMPUTACIÓN INTELIGENTE	221	-	221
ING. INDUSTRIAL ESTADÍSTICO	140	-	140
ING. SISTEMAS COMPUTACIONALES	490	-	490
ING. BIOQUÍMICA	175	-	175
ING. ELECTRONICA	131	-	131
MATEMÁTICAS APLICADAS	52	-	52
CENTRO DE CIENCIAS DEL DISEÑO Y DE LA CONSTRUCCIÓN	2197	239	1,958
ARQUITECTURA	438	50	388
DISEÑO DE INTERIORES	166	-	166
DISEÑO DE MODA EN INDUMENTARIA Y TEXTILES	347	44	303
DISEÑO GRÁFICO	393	50	343
DISEÑO INDUSTRIAL	339	46	293
INGENIERÍA CIVIL	412	49	363
URBANISMO	102	-	102
CENTRO DE CIENCIAS EMPRESARIALES	746	-	746
ADMON. Y GESTIÓN FISCAL DE PYMES	141	-	141
AGRONEGOCIOS	118	-	118
COMERCIO ELECTRÓNICO	158	-	158
LOGÍSTICA EMPRESARIAL	329	-	329

Fuente: Elaborado por el Departamento de Estadística Institucional de la DGPD con base a la información proporcionada por el Departamento de Control Escolar adscrito a la Secretaría General.  
Fecha de corte: 30 de junio de 2024.

NIVEL DE ESTUDIOS, CENTRO ACADÉMICO Y PROGRAMA EDUCATIVO	TOTAL	Nuevo Ingreso	Reingreso
	19,604	1,263	18,341
CENTRO DE CIENCIAS ECONÓMICAS Y ADMINISTRATIVAS	2886	271	2,615
ADMINISTRACIÓN DE EMPRESAS	524	45	479
ADMINISTRACIÓN DE LA PRODUCCIÓN Y SERVICIOS	145	-	145
ADMINISTRACIÓN FINANCIERA	369	46	323
COMERCIO INTERNACIONAL	195	-	195
CONTADOR PÚBLICO	710	95	615
ECONOMÍA	132	-	132
GESTIÓN TURÍSTICA	152	-	152
MERCADOTECNIA	346	48	298
RELACIONES INDUSTRIALES	313	37	276
CENTRO DE CIENCIAS DE LA INGENIERÍA	1079	-	1,079
ING. AUTOMOTRÍZ	258	-	258
ING. BIOMÉDICA	278	-	278
ING. ROBÓTICA	276	-	276
ING. EN MANUFACTURA Y AUTOMATIZACIÓN INDUSTRIAL	101	-	101
ING. ENERGÍAS RENOVABLES	85	-	85
ING. EN DISEÑO MECÁNICO	81	-	81
CENTRO DE CIENCIAS DE LA SALUD	2429	223	2,206
CULTURA FÍSICA Y DEPORTE	156	-	156
ENFERMERÍA	511	43	468
MÉDICO CIRUJANO	723	48	675
MÉDICO ESTOMATÓLOGO	375	38	337
NUTRICIÓN	329	47	282
OPTOMETRÍA	146	-	146
TERAPIA FÍSICA	189	47	142
CENTRO DE CIENCIAS SOCIALES Y HUMANIDADES	2427	193	2,234
ASESORÍA PSICOPEDAGÓGICA	322	46	276
CIENCIAS POLÍTICAS Y ADMÓN. PÚBLICA	108	-	108
COMUNICACIÓN E INFORMACIÓN	171	-	171
COMUNICACIÓN CORP. EST. / COMUNICACION ORGANIZACIONAL	138	-	138
DERECHO	708	98	610
DOC. DEL IDIOMA INGLÉS	184	-	184
- PROPEDEÚTICO	0	-	-
DOC. DE FRANCÉS Y ESPAÑOL COMO LENG. EXTRANJERA	88	-	88
FILOSOFÍA	36	-	36
HISTORIA	62	-	62
PSICOLOGÍA	410	49	361
SOCIOLOGÍA	46	-	46
TRABAJO SOCIAL	154	-	154

Fuente: Elaborado por el Departamento de Estadística Institucional de la DGPD con base a la información proporcionada por el Departamento de Control Escolar adscrito a la Secretaría General.  
Fecha de corte: 30 de junio de 2024.

NIVEL DE ESTUDIOS, CENTRO ACADÉMICO Y PROGRAMA EDUCATIVO	TOTAL	Nuevo Ingreso	Reingreso
	19,604	1,263	18,341
ESPECIALIDADES MEDICAS	604	211	393
CENTRO DE CIENCIAS DE LA SALUD	604	211	393
ESP. EN ANESTESIOLOGÍA	88	30	58
ESP. EN CARDIOLOGIA	9	3	6
ESP. EN CARDIOLOGÍA CLÍNICA	7	2	5
ESP. EN CIRUGÍA GENERAL	119	41	78
ESP. EN GINECOLOGÍA Y OBSTETRICIA	30	9	21
ESP. EN IMAGENOLÓGIA DIAGNÓSTICA Y TERAPÉUTICA	15	5	10
ESP. EN MEDICINA DEL ENFERMO EN ESTADO CRÍTICO	11	4	7
ESP. EN MEDICINA DEL ENFERMO PEDIÁTRICO EN ESTADO CRÍTICO	2	2	-
ESP. EN MEDICINA FAMILIAR	54	11	43
ESP. EN MEDICINA INTERNA	96	34	62
ESP. EN ORTOPEDIA Y TRAUMATOLOGIA	31	9	22
ESP. EN PEDIATRIA MÉDICA	33	15	18
ESPECIALIDAD EN MEDICINA DEL TRABAJO Y AMBIENTAL	4	4	-
ESPECIALIDAD EN NEFROLOGÍA	17	10	7
ESPECIALIDAD EN ORTOPEDIA Y TRAUMATOLOGÍA	5	5	-
ESPECIALIDAD EN ONCOLOGÍA PEDIATRICA	0	-	-
ESPECIALIDAD EN PEDIATRIA MEDICA	8	8	-
ESPECIALIDAD EN URGENCIAS MÉDICO QUIRÚRGICAS	75	19	56
MAESTRÍA	130	13	117
CENTRO DE LAS ARTES Y LA CULTURA	19	-	19
MAESTRÍA EN ARTE	19	-	19
CENTRO DE CIENCIAS AGROPECUARIAS	5	-	5
MAESTRÍA EN PRODUCCIÓN PECUARIA	5	-	5
CENTRO DE CIENCIAS BÁSICAS	33	-	33
MAESTRÍA EN CIENCIAS EN EL ÁREA DE BIOTECNOLOGÍA VEGETAL O TOXICOLOGÍA	6	-	6
MAESTRÍA EN CIENCIAS CON OPCIÓN A LA COMPUTACIÓN Y MATEMÁTICAS APLICADAS	17	-	17
MAESTRÍA EN INFORMÁTICA Y TECNOLOGÍAS COMPUTACIONALES	10	-	10
CENTRO DE CIENCIAS DEL DISEÑO Y DE LA CONSTRUCCIÓN	12	-	12
MAESTRÍA EN INGENIERÍA CIVIL	12	-	12
MAESTRÍA EN PLANEACIÓN URBANA	-	-	-
CENTRO DE CIENCIAS ECONÓMICAS Y ADMINISTRATIVAS	34	-	34
MAESTRÍA EN ADMINISTRACIÓN	15	-	15
MAESTRÍA EN IMPUESTOS	19	-	19
CENTRO DE CIENCIAS DE LA SALUD	-	-	-
MAESTRÍA EN INVESTIGACIÓN BIOMÉDICA	-	-	-
CENTRO DE CIENCIAS SOCIALES Y HUMANIDADES	27	13	14
MAESTRÍA EN INVESTIGACIÓN EDUCATIVA	-	-	-
MAESTRÍA EN INVESTIGACIÓN EN PSICOLOGIA	14	-	14
MAESTRÍA EN INVESTIGACIONES SOCIALES Y HUMANÍSTICAS	13	13	-

Fuente: Elaborado por el Departamento de Estadística Institucional de la DGPD con base a la información proporcionada por el Departamento de Control Escolar adscrito a la Secretaría General.  
Fecha de corte: 30 de junio de 2024.

*[Handwritten signature]*

NIVEL DE ESTUDIOS, CENTRO ACADÉMICO Y PROGRAMA EDUCATIVO	TOTAL	Nuevo Ingreso	ReIngreso
	19,604	1,263	18,341
DOCTORADO	156	18	138
CENTRO DE LAS ARTES Y LA CULTURA	6	2	4
DOCTORADO EN ARTE Y CULTURA	6	2	4
CENTRO DE CIENCIAS BÁSICAS	57	5	52
DOCTORADO EN CIENCIAS BIOLÓGICAS (TRADICIONAL)	20	5	15
DOCTORADO EN CIENCIAS APLICADAS Y TECNOLOGÍA	26	-	26
DOCTORADO EN CIENCIAS BIOLÓGICAS (DIRECTO)	11	-	11
CENTRO DE CIENCIAS DEL DISEÑO Y DE LA CONSTRUCCIÓN	24	11	13
DOCTORADO EN ARQUITECTURA	3	-	3
DOCTORADO EN CIENCIAS DE LOS ÁMBITOS ANTRÓPICOS	21	11	10
CENTRO DE CIENCIAS ECONÓMICAS Y ADMINISTRATIVAS	20	-	20
DOCTORADO EN CIENCIAS ADMINISTRATIVAS	20	-	20
CENTRO DE CIENCIAS SOCIALES Y HUMANIDADES	49	-	49
DOCTORADO EN ESTUDIOS SOCIOCULTURALES	31	-	31
DOCTORADO EN ECONOMÍA SOCIAL SOLIDARIA	7	-	7
DOCTORADO EN DERECHO	4	-	4
DOCTORADO EN PSICOLOGÍA	7	-	7



M. en C.E.A. Imelda Jimenez Garcia  
Jefa del Departamento de Control Escolar



Dra. en C. A. Elena Patricia Mojica Carrillo  
Directora General de Planeación y Desarrollo

Fuente: Elaborado por el Departamento de Estadística Institucional de la DGPD con base a la información proporcionada por el Departamento de Control Escolar adscrito a la Secretaría General.  
Fecha de corte: 30 de junio de 2024.

R

Del 01 de abril al 30 de junio de 2024

(Miles de pesos)

### RESUMEN DE ESTADO DE ACTIVIDADES

INGRESOS	JUNIO		ACUMULADO	
			ENE. A JUN. 2024	
RECURSOS FEDERALES	302,952.03	100.00%	653,352.63	100.00%
<b>TOTAL DE INGRESOS FEDERALES</b>	<u>302,952.03</u>	<u>100.00%</u>	<u>653,352.63</u>	<u>100.00%</u>
<b>EGRESOS</b>				
PLANTILLA	300,898.92	99.32%	648,566.39	0.00%
MATERIALES SUMINISTROS	0.00	0.00%	0.00	0.00%
GASTOS GENERALES	2,053.11	0.68%	4,786.23	0.00%
OTROS	0.00	0.00%	0.00	0.00%
<b>TOTAL DE EGRESOS FEDERALES</b>	<u>302,952.03</u>	<u>100.00%</u>	<u>653,352.62</u>	<u>0.00%</u>
<b>UTILIDAD O PÉRDIDA</b>	<u>0.00</u>	<u>0.00%</u>	<u>0.00</u>	<u>0.00%</u>

Mtro. en F. y N. Jorge Silva Robles  
Director General Sustituto de Finanzas

Dra. en Admón. Sandra Yesenia Pinzón Castro  
Rector

**NOTA:**

La información presentada en este formato, no exime la entrega de la Fracción IV, "Los estados de situación financiera, analítico, así como el de origen y aplicación de recursos públicos federales", mismos que deberán anexar en la entrega trimestral.

**DESTINO DE LOS RECURSOS FEDERALES QUE RECIBEN UNIVERSIDADES E INSTITUCIONES DE EDUCACIÓN MEDIA SUPERIOR Y SUPERIOR**

En términos del artículo 37, fracción V, del Decreto de Presupuesto de Egresos de la Federación para el Ejercicio Fiscal 2024

Información desagregada de matrícula

La información presentada es acumulada al periodo que se reporta

Del 01 de abril al 30 de junio 2024

Universidad / Institución	U. A. de Aguascalientes
---------------------------	-------------------------

CONSOLIDADO			
Nivel Educativo	Número de Alumnos		
	Primer Ingreso	Reingreso	Total
Medio Superior	0	3,819	3,819
Técnico Superior Universitario	0	0	0
Licenciatura	1,021	13,874	14,895
Especialidad	211	393	604
Maestría	13	117	130
Doctorado	18	138	156
Otros			0
:			0
:			0
:			0
<b>TOTAL</b>	<b>1,263</b>	<b>18,341</b>	<b>19,604</b>

Nivel Educativo	Escuela/Facultad/Centro	Municipio	Programa/Carrera	Número de Alumnos		
				Primer Ingreso	Reingreso	Total
<b>BACHILLERATO</b>	CENTRO DE ENSEÑANZA MEDIA PLANTEL CENTRAL		BACHILLERATO GENERAL	0	1,352	1,352
	CENTRO DE ENSEÑANZA MEDIA PLANTEL ORIENTE		BACHILLERATO GENERAL	0	2,467	2,467
<b>LICENCIATURA</b>	CENTRO DE LAS ARTES Y LA CULTURA		ARTES CINEMATOGRAFICAS Y AUDIOVISUALES	0	83	83
			ACTUACIÓN/ARTES ESCÉNICAS:ACTUACIÓN	0	69	69
			ESTUDIOS DEL ARTE Y GES. CULT. / CIENCIAS DEL ARTE Y GESTIÓN CULTURAL	0	66	66

**DESTINO DE LOS RECURSOS FEDERALES QUE RECIBEN UNIVERSIDADES E INSTITUCIONES DE EDUCACIÓN MEDIA SUPERIOR Y SUPERIOR**

En términos del artículo 37, fracción V, del Decreto de Presupuesto de Egresos de la Federación para el Ejercicio Fiscal **2024**

Información desagregada de matrícula

La información presentada es acumulada al periodo que se reporta

Del 01 de abril al 30 de junio 2024

Universidad / Institución	U. A. de Aguascalientes
---------------------------	-------------------------

		LETRAS HISPÁNICAS	0	77	77
		MÚSICA	0	95	95
	CENTRO DE CIENCIAS AGROPECUARIAS	INGENIERO AGRÓNOMO	0	163	163
		ING. EN ALIMENTOS / ING. AGROINDUSTRIAL	0	89	89
		MÉDICO VETERINARIO ZOOTECNISTA	50	393	443
	CENTRO DE CIENCIAS BÁSICAS	QUÍMICO FARMACOBIOLOGO / ANÁLISIS QUÍMICO-BIOLÓGICOS	45	346	391
		BIOLOGÍA	0	157	157
		BIOTECNOLOGÍA	0	152	152
		INFORMÁTICA Y TEC. COMP. Y/O TEC. DE INFORMACION	0	137	137
		ING. EN COMPUTACIÓN INTELIGENTE	0	221	221
		ING. INDUSTRIAL ESTADÍSTICO	0	140	140
		ING. SISTEMAS COMPUTACIONALES	0	490	490
		ING. BIOQUÍMICA	0	175	175
		ING. ELECTRÓNICA	0	131	131
		MATEMÁTICAS APLICADAS	0	52	52
	CENTRO DE CIENCIAS DEL DISEÑO Y DE LA CONSTRUCCIÓN	ARQUITECTURA	50	388	438
		DISEÑO DE INTERIORES	0	166	166
		DISEÑO DE MODA EN INDUMENTARIA Y TEXTILES	44	303	347
		DISEÑO GRÁFICO	50	343	393
		DISEÑO INDUSTRIAL	46	293	339
		INGENIERÍA CIVIL	49	363	412
		URBANISMO	0	102	102
	CENTRO DE CIENCIAS EMPRESARIALES	ADMON. Y GESTIÓN FISCAL DE PYMES	0	141	141
		AGRONEGOCIOS	0	118	118
		COMERCIO ELECTRÓNICO	0	158	158
		LOGÍSTICA EMPRESARIAL	0	329	329

Handwritten mark.

Handwritten signature.

**DESTINO DE LOS RECURSOS FEDERALES QUE RECIBEN UNIVERSIDADES E INSTITUCIONES DE EDUCACIÓN MEDIA SUPERIOR Y SUPERIOR**

En términos del artículo 37, fracción V, del Decreto de Presupuesto de Egresos de la Federación para el Ejercicio Fiscal **2024**

Información desagregada de matrícula

La información presentada es acumulada al periodo que se reporta

Del 01 de abril al 30 de junio 2024

Universidad / Institución	U. A. de Aguascalientes
---------------------------	-------------------------

	CENTRO DE CIENCIAS ECONÓMICAS Y ADMINISTRATIVAS		ADMINISTRACIÓN DE EMPRESAS	45	479	524
			ADMINISTRACIÓN DE LA PRODUCCIÓN Y SERVICIOS	0	145	145
			ADMINISTRACIÓN FINANCIERA	46	323	369
			COMERCIO INTERNACIONAL	0	195	195
			CONTADOR PÚBLICO	95	615	710
			ECONOMÍA	0	132	132
			GESTIÓN TURÍSTICA	0	152	152
			MERCADOTECNIA	48	298	346
			RELACIONES INDUSTRIALES	37	276	313
	CENTRO DE CIENCIAS DE LA INGENIERIA		ING. AUTOMOTRÍZ	0	258	258
			ING. BIOMÉDICA	0	278	278
			ING. ROBÓTICA	0	276	276
			ING. EN MANUFACTURA Y AUTOMATIZACIÓN INDUSTRIAL	0	101	101
			ING. ENERGÍAS RENOVABLES	0	85	85
			ING. EN DISEÑO MECÁNICO	0	81	81
	CENTRO DE CIENCIAS DE LA SALUD		CULTURA FÍSICA Y DEPORTE	0	156	156
			ENFERMERÍA	43	468	511
			MÉDICO CIRUJANO	48	675	723
			MÉDICO ESTOMATÓLOGO	38	337	375
			NUTRICIÓN	47	282	329
			OPTOMETRÍA	0	146	146
			TERAPIA FÍSICA	47	142	189
	CENTRO DE CIENCIAS SOCIALES Y HUMANIDADES		ASESORÍA PSICOPEDAGÓGICA	46	276	322
			CIENCIAS POLÍTICAS Y ADMÓN. PÚBLICA	0	108	108
			COMUNICACIÓN E INFORMACIÓN	0	171	171

**DESTINO DE LOS RECURSOS FEDERALES QUE RECIBEN UNIVERSIDADES E INSTITUCIONES DE EDUCACIÓN MEDIA SUPERIOR Y SUPERIOR**

En términos del artículo 37, fracción V, del Decreto de Presupuesto de Egresos de la Federación para el Ejercicio Fiscal **2024**

Información desagregada de matrícula

La información presentada es acumulada al periodo que se reporta

Del 01 de abril al 30 de junio 2024

Universidad / Institución	U. A. de Aguascalientes
---------------------------	-------------------------

			COMUNICACIÓN CORPORATIVA ESTRATÉGICA / COMUNICACIÓN ORGANIZACIONAL	0	138	138
			DERECHO	98	610	708
			DOC. DEL IDIOMA INGLÉS/ ENSEÑANZA DEL INGLÉS	0	184	184
			- PROPEDÉUTICO	0	0	0
			DOC. DE FRANCES Y ESPAÑOL COMO LENG. EXTRANJERA	0	88	88
			FILOSOFÍA	0	36	36
			HISTORIA	0	62	62
			PSICOLOGÍA	49	361	410
			SOCIOLOGÍA	0	46	46
			TRABAJO SOCIAL	0	154	154
<b>ESPECIALIDADES MÉDICAS</b>	CENTRO DE CIENCIAS DE LA SALUD		ESP. EN ANESTESIOLOGIA	30	58	88
			ESP. EN CARDIOLOGIA	3	6	9
			ESP. EN CARDIOLOGIA CLINICA	2	5	7
			ESP. EN CIRUGIA GENERAL	41	78	119
			ESP. EN GINECOLOGIA Y OBSTETRICIA	9	21	30
			ESP. EN IMAGENOLOGIA DIAGNOSTICA Y TERAPEUTICA	5	10	15
			ESP. EN MEDICINA DEL ENFERMO EN ESTADO CRITICO	4	7	11
			ESP. EN MEDICINA DEL ENFERMO PEDIATRICO EN ESTADO CRITICO	2	0	2
			ESP. EN MEDICINA FAMILIAR	11	43	54
			ESP. EN MEDICINA INTERNA	34	62	96
			ESP. EN ORTOPEDIA Y TRAUMATOLOGIA	9	22	31
			ESP. EN PEDIATRIA MEDICA	15	18	33
			ESPECIALIDAD EN MEDICINA DEL TRABAJO Y AMBIENTAL	4	0	4
			ESPECIALIDAD EN NEFROLOGIA	10	7	17
			ESPECIALIDAD EN ORTOPEDIA Y TRAUMATOLOGÍA	5	0	5

**DESTINO DE LOS RECURSOS FEDERALES QUE RECIBEN UNIVERSIDADES E INSTITUCIONES DE EDUCACIÓN MEDIA SUPERIOR Y SUPERIOR**

En términos del artículo 37, fracción V, del Decreto de Presupuesto de Egresos de la Federación para el Ejercicio Fiscal **2024**

Información desagregada de matrícula

La información presentada es acumulada al periodo que se reporta

Del 01 de abril al 30 de junio 2024

Universidad / Institución	U. A. de Aguascalientes
---------------------------	-------------------------

			ESPECIALIDAD EN ONCOLOGIA PEDIATRICA	0	0	0
			ESPECIALIDAD EN PEDIATRIA MEDICA	8	0	8
			ESPECIALIDAD EN URGENCIAS MEDICO QUIRURGICAS	19	56	75
<b>MAESTRIA</b>	CENTRO DE LAS ARTES Y LA CULTURA		M EN ARTE	0	19	19
	CENTRO DE CIENCIAS AGROPECUARIAS		M PROD PECUARIA	0	5	5
	CENTRO DE CIENCIAS BÁSICAS		M C A BIOTEC O TOXIC	0	6	6
			M C OPC COMP,MAT APL	0	17	17
			M EN INF Y TEC COMPUTACIONALES	0	10	10
	CENTRO DE CIENCIAS DEL DISEÑO Y DE LA CONSTRUCCIÓN		M INGENIERÍA CIVIL	0	12	12
			M PLANEACIÓN URBANA	0	0	0
	CENTRO DE CIENCIAS ECONÓMICAS Y ADMINISTRATIVAS		M EN ADMINISTRACION	0	15	15
			M EN IMPUESTOS	0	19	19
	CENTRO DE CIENCIAS DE LA SALUD		M INV BIOMEDICA	0	0	0
	CENTRO DE CIENCIAS SOCIALES Y HUMANIDADES		M EN INV EDUCATIVA	0	0	0
			M EN INVESTIGACIÓN EN PSICOLOGÍA	0	14	14
			M INV SOC Y HUMANIST	13	0	13
<b>DOCTORADO</b>	CENTRO DE LAS ARTES Y LA CULTURA		D. EN ARTE Y CULTURA	2	4	6
	CENTRO DE CIENCIAS BÁSICAS		D C BIOLOGICAS	5	15	20
			D.EN C.APL Y TECNOLG	0	26	26
			DOC. EN C. APLICADAS Y TEC. CON ORIENTACION	0	11	11

**DESTINO DE LOS RECURSOS FEDERALES QUE RECIBEN UNIVERSIDADES E INSTITUCIONES DE EDUCACIÓN MEDIA SUPERIOR Y SUPERIOR**

En términos del artículo 37, fracción V, del Decreto de Presupuesto de Egresos de la Federación para el Ejercicio Fiscal **2024**

Información desagregada de matrícula

La información presentada es acumulada al periodo que se reporta

Del 01 de abril al 30 de junio 2024

Universidad / Institución	U. A. de Aguascalientes				
---------------------------	-------------------------	--	--	--	--

	CENTRO DE CIENCIAS DEL DISEÑO Y DE LA CONSTRUCCIÓN		D ARQUITECTURA	0	3	3
			D C AMBITOS ANTROPIC	11	10	21
	CENTRO DE CIENCIAS ECONÓMICAS Y ADMINISTRATIVAS		D C ADMINISTRATIVAS	0	20	20
	CENTRO DE CIENCIAS SOCIALES Y HUMANIDADES		D E SOCIOCULTURALES	0	31	31
			D ECON SOC SOLIDAR	0	7	7
			D EN DERECHO	0	4	4
			D EN PSICOLOGIA	0	7	7
<b>TOTAL</b>				<b>1,263</b>	<b>18,341</b>	<b>19,604</b>



Director de Servicios Escolares

Sello de Servicios Escolares  
  
UNIVERSIDAD AUTÓNOMA DE AGUASCALIENTES  
Departamento de Control Escolar

**Nota: La fracción V del artículo 37 en este formato, es independiente del artículo 35 PEF sobre matrícula Auditada que deberá ser entregado a la instancia correspondiente.**

**(El formato está preparado para agregar las filas que sean necesarias).**

