

a) NOTAS DE DESGLOSE

I) Notas al Estado de Situación Financiera

Activo

Efectivo y Equivalentes.


- Este rubro se integra por los montos de efectivo en caja y equivalentes de efectivo, representados principalmente por los ingresos de Inversiones temporales (hasta 3 meses), cuentas que a continuación se detallan:



Universidad Autónoma de Aguascalientes
Notas de Desglose
Al 30 de Junio 2024
FLUJO DE EFECTIVO

FLUJO DE EFECTIVO

Concepto	Saldo Inicial	Saldo Final	Flujo del periodo
Efectivo y Equivalentes			
Efectivo y equivalentes	2,357,503,134	2,812,196,499	454,693,365
Efectivo	776,634	1,104,673	328,039
Bancos/tesorería	582,722,708	771,757,745	189,035,037
Bancos/dependencias y otros	0	0	0
Inversiones temporales (hasta 3 meses)	1,774,003,791	2,039,334,081	265,330,289
Fondos con afectación específica	0	0	0
Depositos de fondos de terceros en garantía y/o administración	0	0	0
Otros efectivos y equivalentes	0	0	0





Universidad Autónoma de Aguascalientes
Al 30 de Junio 2024
Notas de Desglose
POR TIPO DE CONTRIBUCIÓN

CUENTAS POR COBRAR A CORTO PLAZO

Descripción	2024	2023	2022	2021	2020
Cuentas por cobrar a cortos plazo	194,790	708,264	2,722,197	925,167	1,212,359.03

POR TIPO DE CONTRIBUCIÓN

INGRESOS POR RECUPERAR A CORTO PLAZO

Descripción	2024	2023	2022	2021	2020
Ingresos por Recuperar a Corto Plazo	152,690	152,690	-382,135	-382,135	45,070



Universidad Autónoma de Aguascalientes
Al 30 de Junio 2024
Notas de Desglose
FONDOS CON AFECTACIÓN ESPECÍFICA
E INVERSIONES FINANCIERAS

INVERSIONES TEMPORALES (HASTA 3 MESES)

Descripción	Importe
BBVA BANCOMER, S.A.	113,281,891
INV BBVA [REDACTED] INVERSION DE VALORES	-65
INV BBVA [REDACTED] INVERSIONES APOYO A ESTUDIANTES [REDACTED]	28,766,909
INV BBVA [REDACTED] FONDO DE ESTABILIZACION Y CONTINGENCIA	49,305,537
INV BBVA [REDACTED] PASIVOS CONTINGENTES	35,209,509
BANCO SANTANDER, S.A.	1,847,321,586
CTA. [REDACTED] LIBRERIA UNIVERSITARIA	7,193,513
INV SANTANDER [REDACTED] PRODEP 2016	1,657,616,373
INV SANTANDER PRODEP 2019 INVERSIONES	0
INV SANTANDER [REDACTED] INVERSIONES SERVICIOS CONCESIONADOS	18,339,652
INV SANTANDER [REDACTED] FONDO DE INVERSIÓN PRODUCTIVA 2021-2022	72,192,458
INV SANTANDER [REDACTED] ADMINISTRACIÓN DE PENSIONES Y JUBILACIONES	6,195,189
INV SANTANDER [REDACTED] PROPIOS 2022	3,452,156
INV SANTANDER [REDACTED] POSTA Z	6,964,584
INV SANTANDER [REDACTED] CREDITO EDUCATIVO [REDACTED]	7,754,186
INV SANTANDER [REDACTED] CREDITO EDUCATIVO [REDACTED]	4,958,107
INV SANTANDER [REDACTED] PRESTAMOS PERSONALES [REDACTED]	48,490,001
INV SANTANDER [REDACTED] FONDO DE INVERSIÓN PRODUCTIVA 2023 [REDACTED] 84-2	2,568,330
HSBC, MEXICO S.A.	78,730,604
INV HSBC [REDACTED] FONDO DE APOYO A LA INVESTIGACION [REDACTED]	78,730,604

Derechos a recibir efectivo y equivalentes.

2. Este rubro representa el monto de los derechos de cobro por diferentes conceptos, que serán exigibles en un plazo menor o igual a doce meses.



Universidad Autónoma de Aguascalientes
Notas de Desglose
Al 30 de Junio 2024
DERECHOS A RECIBIR EFECTIVO EQUIVALENTES POR VENCIMIENTO

Descripción	Importe	A 90 días	A 180 días	A 365 días	+ 365 días
Derechos a recibir efectivo o equivalentes	90,100,222			2,067,223	88,032,999
Deudores diversos	67,506,103				67,506,103
Deudores diversos por nomina	15,390,172				15,390,172
Deudores diversos por servicios basicos	4,702,223				4,702,223
Fondos especificos	46,635				46,635
Impuestos y contribuciones	443,744				443,744
Gastos por comprobar	2,067,223			2,067,223	
Cientes	-60,374				-60,374
Monedero electronico	4,497				4,497

DEUDORES POR ANTICIPOS DE LA TESORERIA A CORTO PLAZO

Descripción	Importe	A 90 días	A 180 días	A 365 días	+ 365 días
Deudores por Anticipos de la Tesorería A Corto Plazo	511,000			511,000	
Fondos revolventes	511,000			511,000	

PRÉSTAMOS OTORGADOS A CORTO PLAZO

Descripción	Importe	A 90 días	A 180 días	A 365 días	+ 365 días
Préstamos otorgados a corto plazo	61,063,122			61,063,122	
Creditos educativos y prestamos personales	45,491,229			45,491,229	
Intereses por prestamo personal	15,571,893			15,571,893	

OTROS DERECHOS A RECIBIR EFECTIVO O EQUIVALENTES A CORTO PLAZO

Descripción	Importe	A 90 días	A 180 días	A 365 días	+ 365 días
CONTRIBUCIONES POR RECUPERAR A CORTO PLAZO	3,562,457			3,530,857	
Subsidio al empleo	0			0	
Subsidio al empleo lista de raya	0			0	
Deudores por libros en consignación	1,342,431			1,342,431	
Subsidio por incapacidad	1,770,751			1,770,751	
Deudores por libros en consignación internas	417,675			417,675	
Deudores por depositos en garantía	29,500			29,500	
Ingresos por devengar pruebas COVID	2,100			2,100	

- Se muestran los derechos a recibir bienes y servicios, siendo la cuenta de anticipo a proveedores por adquisición de bienes y prestación de servicios a corto plazo la que tiene afectación.

DERECHOS A RECIBIR BIENES O SERVICIOS

Descripción	Importe	A 90 días	A 180 días	A 365 días	+ 365 días
Derechos A Recibir Bienes o Servicios	14,832,198			14,832,198	
Anticipo a proveedores por adquisición de bienes y prestación de servicios a corto plazo	14,832,198			14,832,198	
Anticipo a proveedores por adquisición de bienes inmuebles y muebles a corto plazo	0			0	
Anticipo a proveedores por adquisición de bienes intangibles a corto plazo	0			0	
Anticipo a contratistas por obras públicas a corto plazo	0			0	
Otros derechos a recibir bienes o servicios a corto plazo	0			0	

Bienes Disponibles para su Transformación o Consumo (inventarios)

- Este rubro no se muestra dentro de los estados financieros, derivado a que la Institución no maneja algún bien disponible para su transformación o su consumo.
- En este rubro la cuenta principal es Materiales de administración, emisión de documentos y artículos oficiales. Ya que la Institución cuenta con un almacén de materiales, útiles y quipos menores de oficina.



Universidad Autónoma de Aguascalientes

Notas de Desglose

Al 30 de Junio 2024

BIENES DISPONIBLES PARA SU TRANSFORMACIÓN ESTIMACIONES Y DETERIOROS

ALMACENES

Descripción	Importe	Método
Almacenes	1,946,831	
Almacén de materiales y suministros de consumo	0	
Alimentos y utensilios	298,504	
Materiales y artículos de construcción y reparación	19,866	
Productos químicos, farmacéuticos y de laboratorio	171,157	
Vestuario, blancos, prendas de protección y artículos deportivos	10,962	
Herramientas, refacciones y accesorios menores para consumo	-9,652	
Materiales de administración, emisión de documentos y artículos oficiales	1,455,995	

Segundo Trimestre 2024
Universidad Autónoma de Aguascalientes

Inversiones Financieras

Se detallan las Inversiones Temporales (hasta 3 meses) y las Inversiones a Corto Plazo que generó la Institución hasta el segundo trimestre del 2024.



Universidad Autónoma de Aguascalientes

Al 30 de Junio 2024

Notas de Desglose

FONDOS CON AFECTACIÓN ESPECÍFICA E INVERSIONES FINANCIERAS

INVERSIONES TEMPORALES (HASTA 3 MESES)		
Descripcion		Importe
BBVA BANCOMER, S.A.		113,281,891
INV BBVA [REDACTED] INVERSION DE VALORES		-65
INV BBVA [REDACTED] INVERSIONES APOYO A ESTUDIANTES ([REDACTED])		28,766,909
INV BBVA [REDACTED] FONDO DE ESTABILIZACION Y CONTINGENCIA		49,305,537
INV BBVA [REDACTED] PASIVOS CONTINGENTES		35,209,509
BANCO SANTANDER, S.A.		1,847,321,586
CTA [REDACTED] LIBRERIA UNIVERSITARIA		7,193,513
INV SANTANDER [REDACTED] PRODEP 2016		1,657,616,373
INV SANTANDER PRODEP 2019 INVERSIONES		0
INV SANTANDER [REDACTED] INVERSIONES SERVICIOS CONCESIONADOS		18,339,652
INV SANTANDER [REDACTED] FONDO DE INVERSIÓN PRODUCTIVA 2021-2022		72,192,458
INV SANTANDER [REDACTED] ADMINISTRACIÓN DE PENSIONES Y JUBILACIONES		6,195,189
INV SANTANDER [REDACTED] PROPIOS 2022		3,452,156
INV SANTANDER [REDACTED] POSTA Z		6,964,584
INV SANTANDER [REDACTED] CREDITO EDUCATIVO [REDACTED]		7,754,186
INV SANTANDER [REDACTED] CREDITO EDUCATIVO [REDACTED]		4,958,107
INV SANTANDER [REDACTED] PRESTAMOS PERSONALES [REDACTED]		48,490,001
INV SANTANDER [REDACTED] FONDO DE INVERSIÓN PRODUCTIVA 2023 ([REDACTED])		2,568,330
HSBC, MEXICO S.A.		78,730,604
INV HSBC [REDACTED] FONDO DE APOYO A LA INVESTIGACION [REDACTED]		78,730,604

FONDOS CON AFECTACIÓN ESPECÍFICA E INVERSIONES FINANCIERAS

FONDOS CON AFECTACIÓN ESPECÍFICA		
Descripcion		Importe
		0

FONDOS CON AFECTACIÓN ESPECÍFICA E INVERSIONES FINANCIERAS

INVERSIONES FINANCIERAS DE CORTO PLAZO	
NOMBRE DE LA CUENTA	Importe
ACTINVER CASA DE BOLSA, S.A. DE C.V.	5,259,202
INV ACTINVER [REDACTED] FONDO DE AHORRO ADVO [REDACTED]	35,233
INV ACTINVER [REDACTED] FONDO DE AHORRO DOCENTE [REDACTED]	5,223,968
PUNTO CASA DE BOLSA, SA DE CV	209,960
INV PUNTO [REDACTED] FONDO INV. PRODUCTIVA 2021-2022 [REDACTED]	187,963
INV PUNTO [REDACTED] FONDO APOYO A LA INVESTIGACION [REDACTED]	21,997
BURSAMETRICA CASA DE BOLSA, SA DE CV	20,082,868
INV BURSAMETRICA [REDACTED] FONDO DE INVERSIÓN PRODUCTIVA 2021-2022 [REDACTED]	20,082,868
BANCO COVALTO, SA DE CV	138,231,105
INV COVALTO [REDACTED] FIDEICOMISO [REDACTED]	32,832,789
INV COVALTO [REDACTED] ADMINISTRACIÓN DE PENSIONES Y JUBILACIONES	105,398,316
CI CASA DE BOLSA, SA DE CV	31,410
INV CI [REDACTED] CI CASA DE BOLSA, SA DE CV	31,410
BANCO SANTANDER, S.A.	0
INV SANTANDER [REDACTED] PRLV PRESTAMOS PERSONALES	0
INV SANTANDER [REDACTED] PMORAL CREDITO EDUCATIVO	0
INV SANTANDER [REDACTED] PMORAL CREDITO EDUCATIVO	0

FONDOS CON AFECTACIÓN ESPECÍFICA E INVERSIONES FINANCIERAS

INVERSIONES A LARGO PLAZO	
NOMBRE DE LA CUENTA	Importe
	0

6. La Institución no cuenta con este rubro de Fideicomisos, mandatos y contratos análogos.



Universidad Autónoma de Aguascalientes
Notas de Desglose
Al 30 de Junio 2024
INVERSIONES FINANCIERAS DE FIDEICOMISOS

FIDEICOMISOS, MANDATOS Y CONTRATOS ANÁLOGOS

Cuenta	Importe	Tipo
Transferencias A Fideicomisos, Mandatos y Contratos Análogos	0	

7. La Institución no cuenta con Participaciones y Aportaciones de Capital.



Universidad Autónoma de Aguascalientes
Notas de Desglose
Al 30 de Junio 2024
PARTICIPACIONES Y APORTACIONES DE CAPITAL

PARTICIPACIONES Y APORTACIONES DE CAPITAL		
Concepto	Importe	Tipo
Participaciones y Aportaciones	0	

Bienes Muebles, Inmuebles e Intangibles

8. Las erogaciones por concepto de bienes inmuebles, infraestructura y construcciones en proceso y bienes muebles que corresponden al patrimonio de la Institución, se registran a su costo de adquisición y/o construcción en base a las estimaciones enviadas por los contratistas. A continuación, se muestran su valor. El método de depreciación es de acuerdo a la vida útil y el porcentaje se calcula por año.



Universidad Autónoma de Aguascalientes
Notas de Desglose
Al 30 de Junio 2024
BIENES MUEBLES E INMUEBLES

BIENES INMUEBLES, INFRAESTRUCTURA Y CONSTRUCCIONES EN PROCESO

Concepto	Saldo Final
Bienes Inmuebles, Infraestructura y Construcciones	1,343,458,777
Terrenos	111,969,959
Edificios No Habitacionales / No Residenciales	874,669,011
Infraestructura	0
Construcciones En Proceso En Bienes De Dominio Público	0
Construcciones En Proceso En Bienes Propios	356,819,807
Otros Bienes Inmuebles	0

BIENES MUEBLES

Concepto	Saldo Final
Bienes Muebles	1,144,547,731
Mobiliario y Equipo De Administración	541,163,936
Mobiliario y Equipo Educativo y Recreativo	160,368,041
Equipo E Instrumental Médico y De Laboratorio	208,334,899
Vehículos y Equipo De Transporte	67,895,174
Maquinaria, Otros Equipos y Herramientas	156,688,678
Colecciones, Obras De Arte y Objetos Valiosos	9,857,225
Activos Biológicos	239,778



DEPRECIACION DE BIENES MUEBLES

Concepto	Saldo Inicial	Saldo Final	Flujo del periodo
DEPRECIACION DE BIENES MUEBLES	357,843,515	423,476,502	65,632,987
DEPRECIACION DE MOBILIARIO Y EQUIPO DE ADMINISTRACIÓN	53,962,812	62,175,379	8,212,568
DEPRECIACION DE MUEBLES, EXCEPTO DE OFICINA Y ESTANTERÍA	3,523,343	3,594,693	71,350
DEPRECIACION DE INSTRUMENTAL DE MUSICA	3,663,919	4,431,375	767,456
DEPRECIACION DE EQUIPO DE CÓMPUTO Y DE TECNOLOGÍAS DE LA INFORMACIÓN	88,835,481	112,130,355	23,294,874
DEPRECIACION DE OTROS BIENES MUEBLES	13,111,721	15,039,612	1,927,891
DEPRECIACION DE EQUIPOS Y APARATOS AUDIOVISUALES	29,943,305	38,015,166	8,071,862
DEPRECIACION DE APARATOS DEPORTIVOS	1,802,715	2,264,146	461,432
DEPRECIACION DE CÁMARAS FOTOGRAFÍAS Y DE VIDEO	7,518,652	9,762,280	2,243,628
DEPRECIACION DE OTRO MOBILIARIO Y EQUIPO EDUCACIONAL Y RECREATIVO	3,267,599	3,741,466	473,866
DEPRECIACION DE EQUIPO MÉDICO Y DE LABORATORIO	89,572,856	94,656,564	5,083,708
DEPRECIACION DE INSTRUMENTAL MÉDICO Y DE LABORATORIO	5,530,665	5,966,017	435,352
DEPRECIACION DE VEHICULOS Y EQUIPO DE TRANSPORTE TERRESTRE	17,015,091	18,652,744	1,637,653
DEPRECIACION DE CARROCERÍAS Y REMOLQUES	206,561	243,297	36,736
DEPRECIACION DE EQUIPO AEROSPAIAL	125,707	168,818	43,111
DEPRECIACION DE EMBARCACIONES	23,884	26,994	3,110
DEPRECIACION DE OTROS EQUIPOS DE TRANSPORTE	732,739	2,008,098	1,275,360
DEPRECIACION DE EQUIPO DE DEFENSA Y SEGURIDAD	14,411	15,951	1,541
DEPRECIACION DE MAQUINARIA Y EQUIPO AGROPECUARIO	6,477,970	7,163,020	685,050
DEPRECIACION DE MAQUINARIA Y EQUIPO INDUSTRIAL	4,135,021	5,259,210	1,124,189
DEPRECIACION DE MAQUINARIA Y EQUIPO DE CONSTRUCCIÓN	1,014,477	1,200,745	186,267
DEPRECIACION DE SISTEMAS DE AIRE ACONDICIONADO, CALEFACCIÓN Y DE REFRIGERACIÓN INDUSTRIAL Y COME	2,296,266	3,282,967	986,702
DEPRECIACION DE EQUIPO DE COMUNICACIÓN Y TELECOMUNICACIÓN	6,022,470	6,518,013	495,542
DEPRECIACION DE EQUIPOS DE GENERACIÓN ELÉCTRICA, APARATOS Y ACCESORIOS ELÉCTRICOS	9,795,680	16,305,626	6,509,945
DEPRECIACION DE HERRAMIENTAS Y MÁQUINAS-HERRAMIENTA	6,652,922	7,698,404	1,045,482
DEPRECIACION DE OTROS EQUIPOS	2,573,598	3,116,138	542,541
DEPRECIACION DE ESPECIES MENORES Y DE ZOOLOGICO	23,651	39,423	15,772

Activos intangibles y Diferidos, se integran de la siguiente manera; y su amortización se realiza conforme lo estipulado en la normatividad del CONAC.



Universidad Autónoma de Aguascalientes
Notas de Desglose
Al 30 de Junio 2024
RUBROS DE ACTIVOS INTANGIBLES Y DIFERIDOS

ACTIVOS INTANGIBLES

Concepto	Saldo Inicial	Saldo Final	Flujo del periodo
Activos Intangibles	19,487,012	19,481,917	0
Software	11,447,223	11,442,128	-5,095
Patentes, Marcas y Derechos	40,600	40,600	0
Licencias	7,268,993	7,268,993	0
Otros Activos Intangibles	730,196	730,196	0

AMORTIZACIÓN ACUMULADA DE ACTIVOS INTANGIBLES

Concepto	Saldo Inicial	Saldo Final	Flujo del periodo
Amortizacion Acumulada De Activos Intangibles	- 10,947,968 -	10,944,847	3,120

Estimaciones y Deterioros

9. En este rubro se cuenta con estimaciones para cuentas incobrables y deterioros de activos.



Universidad Autónoma de Aguascalientes
Notas de Desglose
Al 30 de Junio 2024
ESTIMACIONES Y DETERIOROS

ESTIMACIONES Y DETERIOROS			
Concepto	Saldo Inicial	Saldo Final	Flujo del periodo
DISMINUCION DE BIENES POR PERDIDA, OBSOLESCENCIA Y DETERIORO	0	1,537,401	-1,537,401

Otros Activos

10. A continuación, se muestra su desagregación por Activo Circulante y No Circulante:



Universidad Autónoma de Aguascalientes
Notas de Desglose
Al 30 de Junio 2024
OTROS ACTIVOS

OTROS ACTIVOS CIRCULANTES			
Concepto	Saldo Inicial	Saldo Final	Flujo del periodo
Activo Circulante	2,708,811,438	3,135,809,042	426,997,604
Efectivo y equivalentes	2,357,503,134	2,812,196,499	454,693,365
Derechos a recibir efectivo y equivalentes	352,037,672	319,398,826 -	32,638,846
Derechos a recibir bienes o servicios	7,337,958	14,832,198	7,494,240
Inventarios	- 10,138,133 -	12,565,313 -	2,427,180
Almacenes	2,070,807	1,946,831 -	123,976

OTROS ACTIVOS NO CIRCULANTES			
Concepto	Saldo Inicial	Saldo Final	Flujo del periodo
Activo No Circulante	1,757,413,674	1,782,388,702	-24,975,028
Derechos a recibir efectivo y equivalentes a largo plazo	207,570,980	207,570,980	0
Bienes inmuebles, infraestructura y construcciones en proeso	1,327,677,680	1,343,458,777 -	15,781,096
Bienes muebles	1,138,460,973	1,144,547,731 -	6,086,758
Activos intangibles	19,487,012	19,481,917	5,095
Depreciación, deterioro y amortización acumulada de bienes	- 935,897,546 -	932,785,278 -	3,112,268
Activos diferidos	52,366	52,366	0
Estimación por pérdida o deterioro de activos no circulantes	62,209	62,209	0

Pasivo

1. Se muestra su desagregación por su vencimiento, siendo no mayor a 12 meses:



Universidad Autónoma de Aguascalientes
Notas de Desglose
Al 30 de Junio 2024
CUENTAS Y DOCUMENTOS POR PAGAR

CUENTAS POR PAGAR A CORTO PLAZO

Descripción	Importe	A 90 días	A 180 días	A 365 días	+ 365 días
Cuentas por Pagar a Corto Plazo	127,580,443			127,580,443	
Servicios Personales por Pagar a Corto Plazo	19,969,469			19,969,469	
Proveedores por Pagar a Corto Plazo	3,441,369			3,441,369	
Contratistas por Obras Publicas por Pagar a Corto Plazo	4,930			4,930	
Transferencias otorgadas por pagar a corto plazo	0			0	
Retenciones y Contribuciones por Pagar a Corto Plazo	24,578,137			24,578,137	
Devoluciones de la Ley de Ingresos por Pagar a Corto Plazo	- 2,550			-	2,550
Otras Cuentas por Pagar a Corto Plazo	79,589,088			79,589,088	

DOCUMENTOS POR PAGAR A CORTO PLAZO

Descripción	Importe	A 90 días	A 180 días	A 365 días	+ 365 días
Documentos por Pagar a Corto Plazo	0				0
Otros Documentos por Pagar a Corto Plazo	0				0

2. Los fondos de Bienes de Terceros en Administración y/o Garantía a Corto Plazo, están constituidos por depósitos en garantía de contratistas, proveedores y otros.



Universidad Autónoma de Aguascalientes
Notas de Desglose
Al 30 de Junio 2024
FONDOS DE BIENES CON TERCEROS

FONDOS Y BIENES DE TERCEROS EN GARANTÍA Y/O ADMINISTRACIÓN

Descripción	Importe
Fondos y Bienes De Terceros En Garantía y/o Administracion A Corto Plazo	6,715,766

Universidad Autónoma de Aguascalientes
Notas de Desglose
Al 30 de Junio 2024
FONDOS DE BIENES CON TERCEROS

FONDOS Y BIENES DE TERCEROS EN GARANTÍA Y/O ADMINISTRACION A LARGO PLAZO

Descripción	Importe
Fondos Y Bienes De Terceros En Garantía y/o Administracion A Largo Plazo	75,322

3. Este rubro se compone principalmente por los Intereses cobrados por adelantado a corto plazo.



Universidad Autónoma de Aguascalientes

Notas de Desglose

Al 30 de Junio 2024

PASIVOS DIFERIDOS DIFERIDOS Y OTROS PASIVOS

OTROS PASIVOS DIFERIDOS A CORTO PLAZO

Descripción	Importe
Pasivos Diferidos A Corto Plazo	190,106,661
Intereses cobrados por adelantado a corto plazo	190,106,661



II) Notas al Estado de Actividades

Ingresos de Gestión

1. Este rubro se integra principalmente por los ingresos de: Recursos Fiscales, Participaciones, Aportaciones y Otras ayudas. Además de los Ingresos de Gestión que se refieren a la venta de bienes y servicios realizados por organismos descentralizados.

Participaciones, aportaciones, convenios, incentivos derivados de la colaboración fiscal, fondos distintos de aportaciones, transferencias, asignaciones, subsidios y subvenciones, y pensiones y jubilaciones.

2. Este rubro se integra principalmente por los ingresos de: Recursos Fiscales, Participaciones, Aportaciones y Otras ayudas. Además de los Ingresos de Gestión que se refieren a la venta de bienes y servicios realizados por organismos descentralizados.



Universidad Autónoma de Aguascalientes
Notas de Desglose
Al 30 de Junio 2024
INGRESOS

INGRESOS DE GESTIÓN

Descripción	Importe
Ingresos De Gestion	
Ingresos por venta de bienes y servicios	198,818,396
Ingresos por venta de mercancías	0
Ingresos por venta de bienes y servicios producidos en establecimientos del gobierno	0
Ingresos por venta de bienes y servicios de organismos descentralizados	198,818,396

PARTICIPACIONES, APORTACIONES, TRANSFERENCIAS, ASIGNACIONES, SUBSIDIOS Y OTRAS AYUDAS

Descripción	Importe
Participaciones, Aportaciones, Transferencias, Asignaciones y Subsidios	1,036,682,075
Convenios	0
Transferencias, asignaciones, subsidios y otras ayudas	1,036,682,075

Otros ingresos y beneficios.

3. Este rubro se integra principalmente por los ingresos de: Recursos Fiscales, Participaciones, Aportaciones y Otras ayudas. Además de los Ingresos de Gestión que se refieren a la venta de bienes y servicios realizados por organismos descentralizados.



Universidad Autónoma de Aguascalientes
Notas de Desglose
Al 30 de Junio 2024
OTROS INGRESOS

OTROS INGRESOS Y BENEFICIOS	
Descripción	Importe
Otros ingresos financieros	206,336,869
Incremento por variación de inventarios	70,922
Otros ingresos y beneficios varios	138,826,090



Gastos y otras perdidas

- 1- Este rubro se integra principalmente por los egresos de las Cuentas de: Remuneraciones al Personal de Carácter Permanente, Transferencias a Fideicomisos, Mandatos y Contratos Análogos a Entidades Paraestatales, y Depreciación de Bienes muebles. A continuación, se detallan las cuentas de gastos usadas dentro del periodo que se informa:



Universidad Autónoma de Aguascalientes

Al 30 de Junio 2024

Notas de Desglose

GASTOS Y OTRAS PERDIDAS

GASTOS Y OTRAS PERDIDAS			
Descripción	Importe	%	
GASTOS Y OTRAS PERDIDAS	845,605,921	100%	
Remuneraciones al Personal de Carácter Permanente	251,790,929	29.78%	
Remuneraciones al Personal de Carácter Transitorio	955,543	0.11%	
Remuneraciones Adicionales y Especiales	142,975,868	16.91%	
Seguridad Social	88,196,990	10.43%	
Otras Prestaciones Sociales y Económicas	156,554,091	18.51%	
Pago de Estímulos a Servidores Públicos	29,257,190	3.46%	
Materiales de Administración, Emisión de Documentos y Artículos Oficiales	5,017,095	0.59%	
Alimentos y Utensilios	3,996,945	0.47%	
Materias Primas, Materiales y Suministros Para Producción	8,952,659	1.06%	
Materiales y Artículos de Construcción y de Reparación	2,048,982	0.24%	
Productos Químicos, Farmacéuticos y de Laboratorio	3,979,936	0.47%	
Combustibles, Lubricantes y Aditivos	2,783,686	0.33%	
Vestuario, Blancos, Prendas de Protección y Artículos Deportivos	2,436,142	0.29%	
Herramientas, Refacciones y Accesorios Menores	3,061,153	0.36%	
Servicios Básicos	12,512,795	1.48%	
Servicios de Arrendamiento	8,400,752	0.99%	
Servicios Profesionales, Científicos y Técnicos y Otros Servicios	16,205,616	1.92%	
Servicios Financieros, Bancarios y Comerciales	4,106,003	0.49%	
Servicios de Instalación, Reparación, Mantenimiento y Conservación	25,197,231	2.98%	
Servicios de Comunicación Social y Publicidad	924,982	0.11%	
Servicios de Traslado y Viáticos	1,030,726	0.12%	
Servicios Oficiales	1,799,968	0.21%	
Otros Servicios Generales	15,036,269	1.78%	
Transferencias Internas al Sector Público	0	0.00%	
Transferencias a Entidades Paraestatales	0	0.00%	
Ayudas Sociales a Personas	4,093,544	0.48%	
Becas	19,360,957	2.29%	
Ayudas Sociales a Instituciones	2,095,539	0.25%	
Ayudas Sociales por Desastres Naturales y Otros Siniestros	0	0.00%	
Transferencias a Fideicomisos, Mandatos y Contratos Análogos a Entidades Paraestatales	28,418,689	3.36%	
Donativos A Instituciones Sin Fines De Lucro	184,034	0.02%	
Depreciación de Bienes muebles	0	0.00%	
Deterioro de Activos Biológicos	0	0.00%	
Amortización de Activos Intangibles	0	0.00%	
Disminución de Bienes por Pérdida, Obsolescencia y Deterioro	1,537,401	0.18%	
Disminución de Inventarios de Mercancías Para Venta	1,440	0.00%	
Disminución de Almacén de Materiales y Suministros de Consumo	14,206	0.00%	
Gastos de Ejercicios Anteriores	27,652	0.00%	
Bonificaciones y Descuentos Otorgados	2,637,225	0.31%	
Diferencias pr Tipo de Cambio Negativas en Efectivo y Equivalentes	0	0.00%	
Otros Gastos Varios	13,685	0.00%	
Construcción en bienes no capitalizable	0	0.00%	

III) Notas al Estado de Variación en la Hacienda Pública

1. Patrimonio Contribuido:



Universidad Autónoma de Aguascalientes
Notas de Desglose
Al 30 de Junio 2024

HACIENDA PÚBLICA/PATRIMONIO CONTRIBUIDO

Concepto	Saldo Inicial	Saldo Final	Modificaciones
Aportaciones	0	0	0
Donaciones De Capital	261,929	261,929	0
Actualizacion De La Hacienda Publica/Patrimonio	104,873,000	104,873,000	0

2. Patrimonio Generado:



Universidad Autónoma de Aguascalientes
Notas de Desglose
Al 30 de Junio 2024

HACIENDA PÚBLICA/PATRIMONIO GENERADO

Concepto	Saldo Inicial	Saldo Final	Flujo del periodo
Hacienda Publica /Patrimonio Generado	2,103,772,398	2,101,896,321	- 1,876,077
Resultados de Ejercicios Anteriores	2,405,410,926	2,403,534,849	1,876,077
Revaluos	-200,000	-200,000	0
Rectificaciones de Resultados de Ejercicios Anteriores	-301,438,528	-301,438,528	0

IV) Notas al Estado de Flujo de Efectivo

1. Efectivo y Equivalentes



Universidad Autónoma de Aguascalientes
Notas de Desglose
Al 30 de Junio 2024
FLUJO DE EFECTIVO

FLUJO DE EFECTIVO

Concepto	Saldo Inicial	Saldo Final	Flujo del periodo
Efectivo y Equivalentes			
Efectivo y equivalentes	2,357,503,134	2,812,196,499	454,693,365
Efectivo	776,634	1,104,673	328,039
Bancos/tesorería	582,722,708	771,757,745	189,035,037
Bancos/dependencias y otros	0	0	0
Inversiones temporales (hasta 3 meses)	1,774,003,791	2,039,334,081	265,330,289
Fondos con afectación específica	0	0	0
Depositos de fondos de terceros en garantía y/o administración	0	0	0
Otros efectivos y equivalentes	0	0	0

2. Adquisiciones de las Actividades de Inversión efectivamente pagadas



Universidad Autónoma de Aguascalientes
Notas de Desglose
Al 30 de Junio 2024
BIENES MUEBLES E INMUEBLES

BIENES INMUEBLES, INFRAESTRUCTURA Y CONSTRUCCIONES EN PROCESO

Concepto	Saldo Final
Bienes Inmuebles, Infraestructura y Construcciones	1,343,458,777
Terrenos	111,969,959
Edificios No Habitacionales / No Residenciales	874,669,011
Infraestructura	0
Construcciones En Proceso En Bienes De Dominio Público	0
Construcciones En Proceso En Bienes Propios	356,819,807
Otros Bienes Inmuebles	0

BIENES MUEBLES

Concepto	Saldo Final
Bienes Muebles	1,144,547,731
Mobiliario y Equipo De Administración	541,163,936
Mobiliario y Equipo Educativo y Recreativo	160,368,041
Equipo E Instrumental Médico y De Laboratorio	208,334,899
Vehículos y Equipo De Transporte	67,895,174
Maquinaria, Otros Equipos y Herramientas	156,688,678
Colecciones, Obras De Arte y Objetos Valiosos	9,857,225
Activos Biológicos	239,778

Segundo Trimestre 2024
Universidad Autónoma de Aguascalientes

Universidad Autónoma de Aguascalientes
Notas de Desglose
Al 30 de Junio 2024
RUBROS DE ACTIVOS INTANGIBLES Y DIFERIDOS

ACTIVOS INTANGIBLES

Concepto	Saldo Inicial	Saldo Final	Flujo del periodo
Activos Intangibles	19,487,012	19,481,917	0
Software	11,447,223	11,442,128	-5,095
Patentes, Marcas y Derechos	40,600	40,600	0
Licencias	7,268,993	7,268,993	0
Otros Activos Intangibles	730,196	730,196	0

3. Conciliación de los Flujos de Efectivo Netos de las Actividades de Operación y los saldos de Resultados

Universidad Autónoma de Aguascalientes
Notas de Desglose
Al 30 de Junio 2024
CONCILIACIÓN DEL FLUJO DE EFECTIVO

CONCILIACIÓN DEL FLUJO DE EFECTIVO

Descripción	Importe
Otros Gastos y Pérdidas Extraordinarias	4,231,608
Estimaciones, depreciaciones, deterioros, obsolescencia y amortizaciones	1,537,401
Estimaciones por pérdida o deterioro de activos circulantes	0
Estimaciones por pérdida o deterioro de activos no circulantes	0
Depreciación de bienes inmuebles	0
Depreciación de infraestructura	0
Depreciación de bienes muebles	0
Deterioro de los activos biológicos	0
Amortización de activos intangibles	0
Disminución de Bienes por pérdida, obsolescencia y deterioro	1,537,401
Provisiones	0
Provisiones de pasivos a corto plazo	0
Provisiones de pasivos a largo plazo	0
Disminución de inventarios	15,646
Disminución de inventarios de mercancías para venta	1,440
Disminución de inventarios de mercancías terminadas	0
Disminución de inventarios de mercancías en proceso de elaboración	0
Disminución de inventarios de materias primas, materiales y suministros para producción	0
Disminución de almacén de materiales y suministros de consumo	14,206
Aumento por insuficiencia de estimaciones por pérdida o deterioro u obsolescencia	0
Aumento por insuficiencia de estimaciones por pérdida o deterioro u obsolescencia	0
Aumento por insuficiencia de provisiones	0
Aumento por insuficiencia de provisiones	0
Otros gastos	2,678,562
Gastos de ejercicios anteriores	27,652
Pérdidas por responsabilidades	0
Bonificaciones y descuentos otorgados	2,637,225
Diferencias por tipo de cambio negativas en efectivo y equivalentes	0
Diferencias de cotizaciones negativas en valores negociables	0
Resultado por posición monetaria	0
Pérdidas por participación patrimonial	0
Otros gastos varios	13,685
Inversión Pública	0
Inversión pública no capitalizable	0
Construcción en bienes no capitalizable	0

Universidad Autónoma de Aguascalientes
Notas de Desglose
Al 30 de Junio 2024

PASIVOS CONTINGENTES			
Clave	Descripción	Concepto	Importe estimado
Juicios	Demandas judiciales en proceso de resolución	Crédito fiscal determinado por auditoría del ejercicio 2015 del IMSS	23,478,435
Garantías			0
Avales			0
Pensiones Y Jubilaciones			0




V) Conciliación entre los ingresos presupuestarios y contables, así como entre los egresos presupuestarios y los gastos contables



Universidad Autónoma de Aguascalientes
Al 30 de Junio 2024
Notas de Desglose

CONCILIACIÓN ENTRE LOS EGRESOS PRESUPUESTARIOS Y LOS GASTOS CONTABLES

Concepto	Importe
1. Total de egresos (presupuestarios)	974,147,771
2. Menos egresos presupuestarios no contables	142,620,199
Mobiliario y equipo de administración	7,223,868
Mobiliario y equipo educacional y recreativo	319,254
Equipo e instrumental médico y de laboratorio	129,810
Vehículos y equipo de transporte	0
Equipo de defensa y seguridad	0
Maquinaria, otros equipos y herramientas	684,417
Colecciones, Obras de Arte y Objetos Valisos	0
Activos biológicos	0
Bienes inmuebles	0
Activos intangibles	0
Obra pública en bienes propios	23,276,036
Acciones y participaciones de capital	0
Compra de títulos y valores	0
Inversiones en fideicomisos, mandatos y otros análogos	0
Provisiones para contingencias y otras erogaciones especiales	0
Amortización de la deuda pública	0
Adeudos de ejercicios fiscales anteriores (ADEFAS)	105,379,107
Otros egresos presupuestales no contables	5,607,706
3. Más gastos contables no presupuestales	14,078,349
Estimaciones, depreciaciones, deterioros, obsolescencia y amortizaciones	0
Provisiones	0
Disminución de inventarios	0
Aumento por insuficiencia de estimaciones por pérdida o deterioro u obsolescencia	0
Aumento por insuficiencia de provisiones	0
Otros gastos	9,662,706
Otros gastos contables no presupuestales	4,415,642
4. Total de Gasto Contable (4 = 1 - 2 + 3)	845,605,920.70

UNIVERSIDAD AUTÓNOMA DE AGUASCALIENTES
NOTAS DE MEMORIA (CUENTAS DE ORDEN)
Al 30 de Junio 2024

PRESUPUESTALES

NOMBRE DE LA CUENTA	CARGOS	ABONOS
LEY DE INGRESOS	6,156,527,460	6,156,527,460
Ley de Ingresos Estimada	2,487,076,057	0
Ley de Ingresos por Ejecutar	1,751,760,339	2,653,006,782
Modificaciones a la Ley de Ingresos Estimada	165,930,725	0
Ley de Ingresos Devengada	1,751,760,339	1,751,760,339
Ley de Ingresos Recaudada	0	1,751,760,339
PRESUPUESTO DE EGRESOS	6,516,890,261	6,516,890,261
Presupuesto de Egresos Aprobado	0	2,487,076,057
Presupuesto de Egresos por Ejercer	2,653,006,782	974,147,771
Modificaciones al Presupuesto de Egresos Aprobado	0	165,930,725
Presupuesto de Egresos Comprometido	974,147,771	974,147,771
Presupuesto de Egresos Devengado	974,147,771	974,147,771
Presupuesto de Egresos Ejercido	974,147,771	941,440,166
Presupuesto de Egresos Pagado	941,440,166	0

b) NOTAS DE MEMORIA (CUENTAS DE ORDEN)

Cuentas de Orden Contables y Presupuestarias

Contables



Universidad Autónoma de Aguascalientes
NOTAS DE MEMORIA (CUENTAS DE ORDEN)
Al 30 de Junio 2024

CUENTAS DE ORDEN CONTABLES		
NOMBRE DE LA CUENTA	Saldo inicial	Saldo Final
VALORES		
Valores en Custodia	0.00	0.00
Custodia de Valores	0.00	0.00
Instrumentos de Crédito Prestados a Formadores de Mercado	0.00	0.00
Préstamo de Instrumentos de Crédito a Formadores de Mercado y su Garantía	0.00	0.00
Instrumentos de Crédito Recibidos en Garantía de los Formadores de Mercado	0.00	0.00
Garantía de Créditos Recibidos de los Formadores de Mercado	0.00	0.00
EMISION DE OBLIGACIONES		
Autorización para la Emisión de Bonos, Títulos y Valores de la Deuda Pública Interna	0.00	0.00
Autorización para la Emisión de Bonos, Títulos y Valores de la Deuda Pública Externa	0.00	0.00
Emisiones Autorizadas de la Deuda Pública Interna y Externa	0.00	0.00
Suscripción de Contratos de Préstamos y Otras Obligaciones de la Deuda Pública Interna	0.00	0.00
Suscripción de Contratos de Préstamos y Otras Obligaciones de la Deuda Pública Externa	0.00	0.00
Contratos de Préstamos y Otras Obligaciones de la Deuda Pública Interna y Externa	0.00	0.00
AVALES Y GARANTIAS		
Avales Autorizados	0.00	0.00
Avales Firmados	0.00	0.00
Fianzas y Garantías Recibidas por Deudas a Cobrar	0.00	0.00
Fianzas y Garantías Recibidas	0.00	0.00
Fianzas Otorgadas para Respalda Obligaciones no Fiscales del Gobierno	0.00	0.00
Fianzas Otorgadas del Gobierno para Respalda Obligaciones no Fiscales	0.00	0.00
Bienes otorgados en garantía de cumplimiento	0.00	0.00
JUICIOS		
Demandas Judicial en Proceso de Resolución	-23,478,434.85	-23,478,434.85
Resolución de Demandas en Proceso Judicial	23,478,434.85	23,478,434.85
INVERSION MEDIANTE PROYECTOS PARA PRESTACION DE SERVICIOS (PPS) Y SIMILARES		
Contratos para Inversión Mediante Proyectos para Prestación de Servicios (PPS) y Similares	0.00	0.00
Inversión Pública Contratada Mediante Proyectos para Prestación de Servicios (PPS) y Similares	0.00	0.00
BIENES EN CONCESIONADOS O EN COMODATO		
Bienes Bajo Contrato en Concesión	0.00	0.00
Contrato de Concesión por Bienes	0.00	0.00
Bienes Bajo Contrato en Comodato	0.00	0.00
Contrato de Comodato por Bienes	0.00	0.00
Bienes Arqueologicos en custodia	0.00	0.00

Presupuestarias



UNIVERSIDAD AUTÓNOMA DE AGUASCALIENTES
NOTAS DE MEMORIA (CUENTAS DE ORDEN)
Al 30 de Junio 2024

PRESUPUESTALES

NOMBRE DE LA CUENTA	CARGOS	ABONOS
LEY DE INGRESOS	6,156,527,460	6,156,527,460
Ley de Ingresos Estimada	2,487,076,057	0
Ley de Ingresos por Ejecutar	1,751,760,339	2,653,006,782
Modificaciones a la Ley de Ingresos Estimada	165,930,725	0
Ley de Ingresos Devengada	1,751,760,339	1,751,760,339
Ley de Ingresos Recaudada	0	1,751,760,339
PRESUPUESTO DE EGRESOS	6,516,890,261	6,516,890,261
Presupuesto de Egresos Aprobado	0	2,487,076,057
Presupuesto de Egresos por Ejercer	2,653,006,782	974,147,771
Modificaciones al Presupuesto de Egresos Aprobado	0	165,930,725
Presupuesto de Egresos Comprometido	974,147,771	974,147,771
Presupuesto de Egresos Devengado	974,147,771	974,147,771
Presupuesto de Egresos Ejercido	974,147,771	941,440,166
Presupuesto de Egresos Pagado	941,440,166	0

En estas cuentas se controlan diversos conceptos y valores, que aunque no afectan ni modifican el Estado de Situación Financiera, deben reflejar los importes que presentan derechos o responsabilidades. Es necesaria su incorporación en libros con fines de control.

- 1- Valores en custodia
- 2- Por tipo de emisión de instrumento
- 3- Los contratos firmados de construcciones por tipo de contrato
- 4- El avance que se registra en las cuentas orden presupuestarias, previo al cierre presupuestario de cada periodo que se reporte.

c).- NOTAS DE GESTIÓN ADMINISTRATIVA

1. Introducción

Uno de los objetivos postulados en el Plan de Trabajo de la actual administración, expone el compromiso de trabajar de manera decidida en acciones relacionadas con la administración financiera transparente, responsable y eficiente. Dicho objetivo se ha cumplido puesto que, gozamos de un sostenido equilibrio financiero.

Como parte de la información financiera las notas a los estados financieros, se consideran parte integrante de la misma y han sido reveladas presupuestal y financieramente en unidades monetarias.

Las notas de gestión administrativa tienen como finalidad revelar el contexto de los aspectos económicos financieros más relevantes que influyen en las decisiones del periodo y que fueron consideradas en la elaboración de los estados financieros, con la finalidad de tener una mejor comprensión de los mismos y de las características particulares que los afectan o pudieran afectar periodos posteriores.

En atención a lo expresado, presentamos los siguientes documentos informativos.

2. Panorama Económico y Financiero

Los criterios generales de la política económica explican las medidas de política fiscal, sobre la cual se elaboraron los paquetes económicos integrados por las diversas fuentes de financiamiento que sustentan el presupuesto de la Universidad. Los montos de ingresos previstos, así como de gastos deben en todo momento contribuir a alcanzar las metas anuales de los requerimientos Financieros de la Universidad.

3. Autorización e Historia

- a) La Universidad Autónoma de Aguascalientes, es un órgano descentralizado del Estado de Aguascalientes, con personalidad jurídica propia para adquirir y administrar bienes.
- b) Cuya función es impartir la enseñanza media y superior, en el Estado de Aguascalientes, realizar investigación científica y humanística, atender beneficios de la cultura a los diversos sectores de la población, lo anterior de acuerdo a lo establecido en su Ley Orgánica Publicada en el Periódico Oficial del estado en fecha 24 de febrero de 1974.

4. Organización y Objeto Social

a) Objeto social.

La Universidad Autónoma de Aguascalientes funcionará como organismo público descentralizado del Estado con personalidad jurídica propia para adquirir y administrar bienes.

b) Principal actividad.

La función principal de la Universidad es impartir la enseñanza media y superior, en el Estado de Aguascalientes, realizar investigación científica y humanística, atender beneficios de la cultura a los diversos sectores de la población, lo anterior de acuerdo a lo establecido en su Ley Orgánica Publicada en el Periódico Oficial del estado en fecha 24 de febrero de 1974.

c) Ejercicio fiscal.

El ejercicio fiscal es el 2024.

d) Régimen jurídico.

Es Persona Moral con fines no lucrativos.

e) Consideraciones fiscales del ente: revelar el tipo de contribuciones que esté obligado a pagar o retener.


IMPUESTO SOBRE LA RENTA

Persona Moral no contribuyente por la precepción de sus ingresos, de conformidad al Título III de la Ley del Impuesto Sobre la Renta. Se retiene el impuesto sobre la renta por los siguientes conceptos:

- Sueldos y salarios
- Asimilados a salarios
- 10% Honorarios profesionales
- 10% Arrendamiento
- 1.25% RESICO

IMPUESTO AL VALOR AGREGADO

No es contribuyente de IVA, además de no retener el impuesto de acuerdo al Artículo 3 fracción III LIVA.



d) Normatividad supletoria. En caso de emplear varios grupos de normatividades (normatividades supletorias), deberá realizar la justificación razonable correspondiente, su alineación con los PBCG y a las características cualitativas asociadas descritas en el Marco Conceptual de Contabilidad Gubernamental (MCCG) y sus modificaciones. (documentos publicados en el Diario Oficial de la Federación, agosto 2009)

e) No aplica.

6. Políticas de Contabilidad Significativas

a) Actualización

Atendiendo a la Norma Internacional de Contabilidad del Sector Público (NICS 10- Información Financiera en Economía Hiperinflacionarias), se deberá actualizar el patrimonio cuando el Índice Nacional de Precios al Consumidor acumulada durante un periodo de tres años sea igual o superior al 100%.

Sin embargo, este supuesto no se ha presentado desde antes de la entrada en vigor de la Ley General de Contabilidad Gubernamental.

b) Operaciones en el extranjero

No se realizan operaciones en el extranjero, por lo que no se tiene obligaciones o derechos de esta naturaleza.

c) Inversión en acciones

No se realiza inversión en acciones, por lo que no se tiene obligaciones o derechos de esta naturaleza.

d) Sistema y método de valuación de Inventarios y costo de lo vendido.

Actualmente está en proceso de revisión para la implementación de un sistema o método de valuación de costos para las áreas que lo requieran.




e) Beneficios a empleados:

Universidad Autónoma de Aguascalientes

Informe sobre Estudios Actuariales - LDF

	Pensiones y jubilaciones	Salud	Riesgos de trabajo	Invalidez y vida	Otras prestaciones sociales	Total
Tipo de Sistema						
Prestación laboral o Fondo general para trabajadores del estado o municipio	Prestación Laboral		Prestación Laboral	Prestación Laboral	Prestación Laboral	Prestación Laboral
Beneficio definido, Contribución definida o Mixto	Beneficio Definido		Beneficio Definido	Beneficio Definido	Beneficio Definido	Beneficio Definido
Población afiliada						
Activa	2,008		2,008	2,008	2,008	2,008
Edad máxima	78		78	78	78	78
Edad mínima	24		24	24	24	24
Edad promedio	47		47	47	47	47
Pensionados y jubilados	802		0	36	0	838
Edad máxima	100		0	100	0	100
Edad mínima	55		0	45	0	45
Edad promedio	69		0	66	0	69
Beneficiarios						
Promedio de años de servicio (trabajadores activos)	17.72		17.72	17.72	17.72	17.72
Aportación individual al plan de pensión como % del salario	Confianza y Sindicalizado: 4.00% Docente: 10.00%		Confianza y Sindicalizado: 4.00% Docente: 10.00%	Confianza y Sindicalizado: 4.00% Docente: 10.00%	Confianza y Sindicalizado: 4.00% Docente: 10.00%	Confianza y Sindicalizado: 4.00% Docente: 10.00%
Aportación del ente público al plan de pensión como % del salario	Confianza y Sindicalizado: 6.00% Docente: 15.00%		Confianza y Sindicalizado: 6.00% Docente: 15.00%	Confianza y Sindicalizado: 6.00% Docente: 15.00%	Confianza y Sindicalizado: 6.00% Docente: 15.00%	Confianza y Sindicalizado: 6.00% Docente: 15.00%
Crecimiento esperado de los pensionados y jubilados (como %)	6.91%		0.00%	16.88%	NA	23.73%
Crecimiento esperado de los activos (como %)	1.0134%		1.0134%	1.0134%	1.0134%	1.0134%
Edad de Jubilación o Pensión	61.13		0.00	49.11	0.00	60.61
Esperanza de vida	20.67		0.00	30.75	0.00	21.10
Ingresos del Fondo						
Ingresos Anuales al Fondo de Pensiones	82,763,780.89		82,763,780.89	82,763,780.89	82,763,780.89	82,763,780.89
Nómina anual						
Activos	367,329,025.80		367,329,025.80	367,329,025.80	367,329,025.80	367,329,025.80
Pensionados y Jubilados	84,641,074.48		0.00	3,881,896.44	0.00	88,522,970.92
Beneficiarios de Pensionados y Jubilados	0.00		0.00	0.00	0.00	0.00
Monto mensual por pensión						
Máximo	79,801.06		0.00	37,703.26	0.00	79,801.06
Mínimo	5,186.96		0.00	0.00	0.00	5,186.96
Promedio	8,794.79		0.00	6,985.87	0.00	8,803.00
Monto de la reserva	1,177,319,874.13					1,177,319,874.13
Valor presente de las obligaciones						
Pensiones y Jubilaciones en curso de pago	1,087,466,426.02		0.00	40,518,425.89	213,180,021.53	1,341,164,875.41
Generación actual	1,158,673,462.29		11,272,190.08	58,544,680.30	1,226,092,502.33	2,454,982,835.00
Generaciones futuras	2,124,301,289.94		7,633,992.69	112,866,768.40	2,008,204,520.94	4,253,006,566.97
Valor presente de las contribuciones asociadas a los sueldos futuros de cotización 2.00%						
Generación actual	278,071,535.26		1,309,508.98	12,348,502.17	178,604,185.98	471,134,162.40
Generaciones futuras	805,264,542.06		2,893,837.92	42,784,704.30	761,255,430.94	1,612,198,515.21
Valor presente de aportaciones futuras						
Generación actual	264,158,981.72		1,325,674.46	11,697,433.98	169,266,736.10	446,448,826.26
Generaciones futuras	1,049,371,563.37		3,642,945.79	56,817,038.05	1,010,928,543.09	2,140,960,090.30
Otros ingresos	66,002,342.02		0.00	2,459,212.48	12,938,680.67	0.00
Déficit/superavit actuarial						
Generación actual	(459,797,153.18)		(8,547,006.64)	(72,957,527.56)	(1,078,372,923.10)	(1,619,664,610.48)
Generaciones futuras	(249,666,164.51)		(897,208.98)	(13,265,021.04)	(236,020,546.91)	(499,847,961.45)
Periodo de suficiencia						
Año de descapitalización	2041		2041	2041	2041	2041
Tasa de rendimiento	2.00%		2.00%	2.00%	2.00%	2.00%
Estudio actuarial						
Año de elaboración del estudio actuarial	2021		2023	2023	2023	2023
Empresa que elaboró el estudio actuarial	Valuaciones Actuariales del Norte, S. C.		Valuaciones Actuariales del Norte, S. C.	Valuaciones Actuariales del Norte, S. C.	Valuaciones Actuariales del Norte, S. C.	Valuaciones Actuariales del Norte, S. C.



f) Provisiones



Universidad Autónoma de Aguascalientes
Al 30 de Junio 2024

PROVISIONES	
Concepto	Importe
PROVISIONES	1,645,104,440
APORTACION GRAL. PERSONAL SINDICALIZADO	29,213,650
APORTACION GRAL. PERSONAL DOCENTE	285,457,625
APORTACION GRAL. PERSONAL CONFIANZA	67,900,258
APORT. PERSONAL SINDICALIZADO	39,427,796
APORT. PERSONAL DOCENTE	342,853,910
APORT. PERSONAL CONFIANZA	86,825,259
APORT. UAA PERSONAL SINDICALIZADO	72,321,484
APORT. UAA PERSONAL DOCENTE	561,489,868
APORT. UAA PERSONAL CONFIANZA	159,614,588

g) Reservas

Sin información que detallar.

h) Cambios en políticas contables y corrección de errores junto con la revelación de los efectos que se tendrá en la información financiera del ente público, ya sea retrospectivos o prospectivos.

Sin información que detallar.

i) Reclasificaciones

Sin información que detallar.

j) Depuración y cancelación de saldos.

Sin información que detallar.

7. Posición en Moneda Extranjera y Protección por Riesgo Cambiario

a) Activos en moneda extranjera.

Sin información que detallar.


b) Pasivos en moneda extranjera.

Sin información que detallar.

c) Posición en moneda extranjera.

Sin información que detallar.

d) Tipo de cambio.



Sin información que detallar.

e) Equivalente en moneda nacional.

Sin información que detallar.

8. Reporte Analítico del Activo

a) Vida útil, porcentajes de depreciación y amortización utilizados en los diferentes tipos de activos, o el importe de las pérdidas por deterioro reconocidas.

DESCRIPCIÓN DEL ACTIVO	AÑOS DE VIDA UTIL	% DE DEPRECIACIÓN ANUAL
MOBILIARIO Y EQUIPO DE ADMINISTRACIÓN	10	10%
MUEBLES, EXCEPTO DE OFICINA Y ESTANTERÍA	10	10%
INSTRUMENTAL DE MUSICA	10	10%
ARTÍCULOS DE BIBLIOTECA (PRESUPUESTARIO)	10	10%
OBJETOS, OBRAS DE ARTE, HISTÓRICAS Y CULTURALES (PRESUPUESTARIO)	10	10%
EQUIPO DE CÓMPUTO Y DE TECNOLOGÍAS DE LA INFORMACIÓN	3	33.3%
OTROS BIENES MUEBLES	10	10%
OTROS EQUIPOS DE ADMINISTRACION Y PRODUCCION	10	10%
EQUIPOS Y APARATOS AUDIOVISUALES	3	33.3%
APARATOS DEPORTIVOS	5	20%
CÁMARAS FOTOGRÁFICAS Y DE VIDEO	3	33.3%
OTRO MOBILIARIO Y EQUIPO EDUCACIONAL Y RECREATIVO	5	20%
EQUIPO MÉDICO Y DE LABORATORIO	5	20%
INSTRUMENTAL MÉDICO Y DE LABORATORIO	5	20%
VEHICULOS Y EQUIPO DE TRANSPORTE TERRESTRE	5	20%
CARROCERÍAS Y REMOLQUES	5	20%
EQUIPO AEROESPACIAL	5	20%
EMBARCACIONES	5	20%
OTROS EQUIPOS DE TRANSPORTE	5	20%
MAQUINARIA Y EQUIPO AGROPECUARIO	10	10%
MAQUINARIA Y EQUIPO INDUSTRIAL	10	10%
MAQUINARIA Y EQUIPO DE CONSTRUCCIÓN	10	10%
SISTEMAS DE AIRE ACONDICIONADO, CALEFACCIÓN Y DE REFRIGERACIÓN INDUSTRIAL Y COMERCIAL	10	10%
EQUIPO DE COMUNICACIÓN Y TELECOMUNICACIÓN	10	10%
EQUIPOS DE GENERACIÓN ELÉCTRICA, APARATOS Y ACCESORIOS ELÉCTRICOS	10	10%
HERRAMIENTAS Y MÁQUINAS-HERRAMIENTA	10	10%
OTROS EQUIPOS	10	10%
MAQUINARIA Y EQUIPO DIVERSO	10	10%
AMORTIZACION ACUMULADA- SOFTWARE	6	15%
AMORTIZACION ACUMULADA- LICENCIAS INFORMATICAS E INTELECTUALES	6	15%

b) Cambios en el porcentaje de depreciación y amortización y en el valor de los activos ocasionado por deterioro.

Sin información que detallar.

c) Capitalización de gastos

La UAA capitaliza las obras en proceso concluidas a bienes inmuebles.

d) Riesgos por tipo de cambio o tipo de interés de las inversiones financieras.

INSTRUMENTO	CARACTERÍSTICAS	TASA	MES
PORTAFOLIO DE INVERSIÓN	PORTAFOLIO DE INVERSIÓN CON BASE CETES	0.89%	MAYO 2024
PORTAFOLIO DE INVERSIÓN	PORTAFOLIO DE INVERSIÓN CON BASE CETES	0.91%	MAYO 2024
FONDO DE INVERSIÓN	FONDO DE INVERSIÓN DE DEUDA GUBERNAMENTAL	0.93%	MAYO 2024
FONDO DE INVERSIÓN	FONDO DE INVERSIÓN DE DEDA	0.9156%	MAYO 2024
CERTIFICADOS BURSÁTILES	CERTIFICADOS BURSÁTILES	0.7650%	MAYO 2024
CERTIFICADOS BURSÁTILES /REPORTO	CERTIFICADOS BURSÁTILES	1.03%	MAYO 2024
CERTIFICADOS BURSÁTILES	CERTIFICADOS BURSÁTILES	1.53%	MAYO 2024
REPORTO	INSTRUMENTOS DE DEUDA	1.53%	MAYO 2024
CERTIFICADOS BURSÁTILES	CERTIFICADOS BURSÁTILES FIDUCIARIOS	TIEE 28 +1.5%	MAYO 2024
CERTIFICADOS BURSÁTILES	CERTIFICADOS BURSÁTILES FIDUCIARIOS	TIEE 28	MAYO 2024

e) Valor en el ejercicio de los bienes construidos por la entidad.

El valor de los activos se realiza en base a las estimaciones de la obra y facturas enviadas por los contratistas

f) Otras circunstancias de carácter significativo que afecte el activo

La UAA no tiene identificado alguna otra circunstancia de carácter significativo que afecte el activo.

g) Desmantelamiento de activos, procedimientos, implicaciones, efectos contables.

Sin información que detallar.

h) Administración de activos; planeación con el objetivo de que el ente los utilice de manera más efectiva.

Es responsabilidad de cada resguardante.

Adicionalmente, se deben incluir las explicaciones de las principales variaciones en el activo, en cuadros

comparativos como sigue:

a) Inversiones en valores.



Universidad Autónoma de Aguascalientes
Al 30 de Junio 2024

INVERSIONES EN VALORES				
Concepto	2023	2024	VARIACION	EXPLICACION
INVERSIONES TEMPORALES UAA	1,774,003,791	2,039,334,081	265,330,289	Se realizaron reclasificaciones debido a cambios en registros contables, así como derivados de incumplimientos en pagos.
INVERSIONES FINANCIERAS DE CORTO PLAZO	191,659,960	163,814,545	- 27,845,415	Se realizaron ventas de inversiones, reclasificaciones por cambios en registros contables y apertura de nuevas inversiones.

b) No se cuenta con Patrimonio de Organismos Descentralizados de Control Presupuestario Indirecto.

c) No se cuenta con Inversiones en empresas de participación mayoritaria.

d) No se cuenta con Inversiones en empresas de participación minoritaria.

e) No se cuenta con Patrimonio de Organismos Descentralizados de Control Presupuestario Directo, según corresponda.

Universidad Autónoma de Aguascalientes					
Estado Analítico del Activo					
Del 01 de Enero al 30 de Junio 2024					
(Cifras en Pesos)					
CONCEPTO	Saldo Inicial	Cargos del Periodo	Abonos del Periodo	Saldo Final	Variación del Periodo
ACTIVO	4,466,225,112	44,861,221,704	44,409,249,072	4,918,197,744	451,972,632
Activo Circulante	2,708,811,438	44,817,388,962	44,390,391,358	3,135,809,042	426,997,604
Efectivo y Equivalentes	2,357,503,134	43,585,030,508	43,130,337,143	2,812,196,499	454,693,365
Derechos a Recibir Efectivo o Equivalentes	352,037,672	1,210,492,862	1,243,131,708	319,398,826	-32,638,846
Derechos a Recibir Bienes o Servicios	7,337,958	11,970,723	4,476,483	14,832,198	7,494,240
Inventarios	-10,138,133	8,331,118	10,758,298	-12,565,313	-2,427,180
Almacenes	2,070,807	1,563,751	1,687,727	1,946,831	-123,976
Estimación por Pérdida o Deterioro de Activos Circulantes	0	0	0	0	0
Otros Activos Circulantes	0	0	0	0	0
Activo No Circulante	1,757,413,674	43,832,743	18,857,714	1,782,388,702	24,975,028
Inversiones Financieras a Largo Plazo	0	0	0	0	0
Derechos a Recibir Efectivo o Equivalentes a Largo Plazo	207,570,980	0	0	207,570,980	0
Bienes Inmuebles, Infraestructura y Construcciones en Proceso	1,327,677,680	15,938,786	157,690	1,343,458,777	15,781,096
Bienes Muebles	1,138,460,973	21,118,331	15,031,573	1,144,547,731	6,086,758
Activos Intangibles	19,487,012	78,337	83,432	19,481,917	-5,095
Depreciación, Deterioro y Amortización Acumulada de Bienes	-935,897,546	6,697,288	3,585,020	-932,785,278	3,112,268
Activos Diferidos	52,366	0	0	52,366	0
Estimación por Pérdida o Deterioro de Activos no Circulantes	62,209	0	0	62,209	0
Otros Activos No Circulantes	0	0	0	0	0

Bajo protesta de decir verdad declaramos que los Estados Financieros y sus Notas son razonablemente correctos y responsabilidad del emisor

9. Fideicomisos, Mandatos y Análogos

a) Por ramo administrativo que los reporta.

FIDEICOMISOS		SALDO ESTADO DE CUENTA AL 31 DE MAYO 2024
FIDEICOMISO PRODEP		\$ 12,302,774.98
FIDEICOMISO DE PENSIONES		\$ 1,662,976,881.57
		\$ 1,675,279,656.55

b) Enlistar los de mayor monto de disponibilidad, relacionando aquéllos que conforman el 80% de las disponibilidades.

Sin información que detallar.

10. Reporte de la Recaudación

a) Análisis del comportamiento de la recaudación correspondiente al ente público o cualquier tipo de ingreso, de forma separada los ingresos locales de los federales.



Universidad Autónoma de Aguascalientes
Al 30 de Junio 2024

INGRESOS DERIVADOS DE FINANCIAMIENTO			
Concepto	ESTIMADO	MODIFICADO	RECAUDADO
Ingresos por Venta de Bienes, Prestación de Servicios y Otros Ingresos	643,850,193	691,273,335	539,360,475
Ingresos Derivados de Financiamiento	160,129,695	175,717,789	175,717,789
Transferencias de participaciones (RAMO 28)	578,810,140	644,534,753	381,887,725
Transferencias de Recursos Federales Reasignados por convenic	1,104,286,029	1,141,480,905	654,794,350
TOTAL DE INGRESOS	2,487,076,057	2,653,006,782	1,751,760,339

b) Proyección de la recaudación e ingresos en el mediano plazo.

Universidad Autónoma de Aguascalientes							UNIVERSIDAD AUTÓNOMA DE AGUASCALIENTES
Estado Analítico del Ingreso por Fuente de Financiamiento							
Del 01 de Enero al 30 de Junio 2024							
(Cifras en pesos)							
Fuente de Financiamiento	Ingreso					Diferencia	
	Estimado	Ampliaciones y Reducciones	Modificado	Devengado	Recaudado		
Ingresos del Poder Ejecutivo Federal o Estatal y de los Municipios							
Impuestos	0	0	0	0	0	0	
Cuotas y Aportaciones de Seguridad Social	0	0	0	0	0	0	
Contribuciones de Mejoras	0	0	0	0	0	0	
Derechos	0	0	0	0	0	0	
Productos	0	0	0	0	0	0	
Aprovechamientos	0	0	0	0	0	0	
Participaciones, Aportaciones, Convenios, Incentivos							
Derivados de la Colaboración Fiscal y Fondos Distintos de Aportaciones.	0	0	0	0	0	0	
Transferencias, Asignaciones, Subsidios y Subvenciones, y Pensiones y Jubilaciones	0	0	0	0	0	0	
Ingresos de Iso Entes Públicos de los Poderes Legislativo y Judicial, de los órganos Autónomos y del Sector Paraestatal o Paramunicipal, así como de las Empresas Productivas del Estado							
Cuotas y Aportaciones de Seguridad Social	0	0	0	0	0	0	
Productos	0	0	0	0	0	0	
Ingresos por Ventas de Bienes, Prestación de Servicios y Otros Ingresos	643,850,193	47,423,142	691,273,335	539,360,475	539,360,475	104,489,718	
Transferencias, Asignaciones, Subsidios y Subvenciones, y Pensiones y Jubilaciones	1,683,096,169	102,919,489	1,786,015,658	1,036,682,075	1,036,682,075	646,414,094	
Ingresos Derivados de Financiamiento							
Ingresos Derivados de Financiamientos	160,129,695	15,588,094	175,717,789	175,717,789	175,717,789	-15,588,094	
Total	2,487,076,057	165,930,725	2,653,006,782	1,751,760,339	1,751,760,339	735,315,718	
Ingresos excedentes							

Universidad Autónoma de Aguascalientes							UNIVERSIDAD AUTÓNOMA DE AGUASCALIENTES
Estado Analítico de Ingresos							
Del 01 de Enero al 30 de Junio 2024							
(Cifras en pesos)							
Rubro de Ingresos	Ingreso					Diferencia	
	Estimado	Ampliaciones y Reducciones	Modificado	Devengado	Recaudado		
Impuestos	0	0	0	0	0	0	
Cuotas y Aportaciones de Seguridad Social	0	0	0	0	0	0	
Contribuciones de Mejoras	0	0	0	0	0	0	
Derechos	0	0	0	0	0	0	
Productos	0	0	0	0	0	0	
Aprovechamientos	0	0	0	0	0	0	
Ingresos por Venta de Bienes, Prestación de Servicios y Otros Ingresos	643,850,193	47,423,142	691,273,335	539,360,475	539,360,475	104,489,718	
Participaciones, Aportaciones, Convenios, Incentivos							
Derivados de la Colaboración Fiscal y Fondos Distintos de Aportaciones	0	0	0	0	0	0	
Transferencias, Asignaciones, Subsidios y Subvenciones, y Pensiones y Jubilaciones	1,683,096,169	102,919,489	1,786,015,658	1,036,682,075	1,036,682,075	646,414,094	
Ingresos Derivados de Financiamiento	160,129,695	15,588,094	175,717,789	175,717,789	175,717,789	-15,588,094	
Total	2,487,076,057	165,930,725	2,653,006,782	1,751,760,339	1,751,760,339	735,315,718	
Ingresos excedentes							

Sin variaciones significativas.

Universidad Autónoma de Aguascalientes Estado de Actividades Del 01 de Enero al 30 de Junio 2024 (Cifras en Pesos)		
	2024	2023
INGRESOS Y OTROS BENEFICIOS		
Ingresos de la Gestión:	198,818,396	185,322,004
Impuestos	0	0
Cuotas y Aportaciones de Seguridad Social	0	0
Contribuciones de Mejoras	0	0
Derechos	0	0
Productos	0	0
Aprovechamientos	0	0
Ingresos por Venta de Bienes y Prestación de Servicios	198,818,396	185,322,004
Participaciones, Aportaciones, Convenios, Incentivos Derivados de la Colaboración Fiscal, Fondos Distintos de Aportaciones, Transferencias, Asignaciones, Subsidios y Subvenciones, y Pensiones y Jubilaciones	1,036,682,075	814,784,954
Participaciones, Aportaciones, Convenios, Incentivos Derivados de la Colaboración Fiscal y Fondos Distintos de Aportaciones	0	0
Transferencias, Asignaciones, Subsidios y Subvenciones, y Pensiones y Jubilaciones	1,036,682,075	814,784,954
Otros Ingresos y Beneficios	345,233,881	59,646,366
Ingresos Financieros	206,336,869	24,683,832
Incremento de la Variación de Inventarios	70,922	2,889,927
Disminución del Exceso de Estimaciones por Pérdida o Deterioro u Obsolescencia	0	0
Disminución del Exceso de Provisiones	0	0
Otros Ingresos y Beneficios Varios	138,826,090	32,072,607
Total de Ingresos y Otros Beneficios	1,580,734,352	1,059,753,324
GASTOS Y OTRAS PERDIDAS		
Gastos de Funcionamiento	787,221,550	782,692,761
Servicios Personales	669,730,612	670,671,811
Materiales y Suministros	32,276,597	34,077,335
Servicios Generales	85,214,341	77,943,615
Transferencias, Asignaciones, Subsidios y Otras Ayudas	54,152,762	105,993,741
Transferencias Internas y Asignaciones al Sector Público	0	6,300
Transferencias al Resto del Sector Público	0	0
Subsidios y Subvenciones	0	0
Ayudas Sociales	25,550,039	21,695,364
Pensiones y Jubilaciones	0	0
Transferencias a Fideicomisos, Mandatos y Contratos Análogos	28,418,689	84,154,922
Transferencias a la Seguridad Social	0	0
Donativos	184,034	137,155
Transferencias al Exterior	0	0
Participaciones y Aportaciones	0	0
Participaciones	0	0
Aportaciones	0	0
Convenios	0	0
Intereses, Comisiones y Otros Gastos de la Deuda Pública	0	0
Intereses de la Deuda Pública	0	0
Comisiones de la Deuda Pública	0	0
Gastos de la Deuda Pública	0	0
Costo por Coberturas	0	0
Apoyos Financieros	0	0
Otros Gastos y Pérdidas Extraordinarias	4,231,608	371,106,079
Estimaciones, Depreciaciones, Deterioros, Obsolescencia y Amortizaciones	1,537,401	368,677,463
Provisiones	0	0
Disminución de inventarios	15,646	31,949
Aumento por Insuficiencia de Estimaciones por Pérdida o Deterioro y Obsolescencia	0	0
Aumento por Insuficiencia de Provisiones	0	0
Otros Gastos	2,678,562	2,396,667
Inversión Pública	0	0
Inversión Pública No Capitalizable	0	0
Total de Gastos y Otras Pérdidas	845,605,921	1,259,792,580
Resultado del Ejercicio (Ahorro/Desahorro)	735,128,431	-200,039,256

Bajo protesta de decir verdad declaramos que los Estados Financieros y sus Notas son razonablemente correctos y responsabilidad del emisor

Sin variaciones significativas.

11. Información sobre la Deuda y el Reporte Analítico de la Deuda

a) Utilizar al menos los siguientes indicadores: deuda respecto al PIB y deuda respecto a la recaudación tomando, como mínimo, un período igual o menor a 5 años.

Sin información que detallar.

b) Información de manera agrupada por tipo de valor gubernamental o instrumento financiero en la que se consideren intereses, comisiones, tasa, perfil de vencimiento y otros gastos de la deuda.

Sin información que detallar.

12. Calificaciones otorgadas

Sin información que detallar.

13. Proceso de Mejora

a) Principales Políticas de control interno.

La UAA cuenta con normas generales en materia de control interno que evalúan su diseño, implementación y eficacia, con el objetivo de coadyuvar con el cumplimiento de los objetivos y metas institucionales.

b) Medidas de desempeño financiero, metas y alcance.

Se cuenta con un sistema de indicadores de resultados en el que se reporta el cumplimiento de las metas de los programas presupuestarios.

14. Información por Segmentos

Sin información que detallar.

15. Eventos Posteriores al Cierre

Sin información que detallar.


16. Partes Relacionadas

Sin información que detallar.

17. Responsabilidad Sobre la Presentación Razonable de la Información

Contable

Bajo protesta de decir verdad declaramos que los Estados Financieros y sus notas, son razonablemente correctos y su contenido es responsabilidad de la Universidad.



Mtro. en F. y N. JORGE SILVA ROBLES
DIRECTOR GENERAL SUSTITUTO DE FINANZAS



Mtra. en C. G. VIRIDIANA DE LUNA DIAZ
JEFE DE DEPARTAMENTO DE CONTABILIDAD