

a) NOTAS DE DESGLOSE

I) Notas al Estado de Situación Financiera

Activo

Efectivo y Equivalentes.

- Este rubro se integra por los montos de efectivo en caja y equivalentes de efectivo, representados principalmente por los ingresos de Inversiones temporales (hasta 3 meses), cuentas que a continuación se detallan:



Universidad Autónoma de Aguascalientes
Notas de Desglose
Al 31 de Diciembre 2023
FLUJO DE EFECTIVO

FLUJO DE EFECTIVO

Concepto	Saldo Inicial	Saldo Final	Flujo del periodo
Efectivo y Equivalentes			
Efectivo y equivalentes	2,189,548,702	2,357,503,274	167,954,572
Efectivo	736,085	776,634	40,549
Bancos/tesorería	410,230,315	582,722,848	172,492,533
Bancos/dependencias y otros	0.00	0.00	0.00
Inversiones temporales (hasta 3 meses)	1,778,582,301	1,774,003,791	4,578,510
Fondos con afectación específica	0.00	0.00	0.00
Depositos de fondos de terceros en garantía y/o administración	0.00	0.00	0.00
Otros efectivos y equivalentes	0.00	0.00	0.00



Universidad Autónoma de Aguascalientes
Al 31 de Diciembre 2023
Notas de Desglose
POR TIPO DE CONTRIBUCIÓN

CUENTAS POR COBRAR A CORTO PLAZO

Descripción	2023	2022	2021	2020	2019
Cuentas por cobrar a cortos plazo	708,264	2,722,197	925,167	1,212,359.03	0.00

POR TIPO DE CONTRIBUCIÓN

INGRESOS POR RECUPERAR A CORTO PLAZO

Descripción	2023	2022	2021	2020	2019
Ingresos por Recuperar a Corto Plazo	152,690	-382,135	-382,135	45,070	483,121

INVERSIONES TEMPORALES (HASTA 3 MESES)		
Descripción		Importe
BBVA BANCOMER, S.A.		128,316,237
INV BBVA [REDACTED] INVERSIONES FONDO GENERAL		0
INV BBVA [REDACTED] INVERSION DE VALORES		7,776
INV BBVA [REDACTED] INVERSIONES APOYO A ESTUDIANTES [REDACTED]		28,793,415
INV BBVA [REDACTED] FONDO DE ESTABILIZACION Y CONTINGENCIA		64,305,537
INV BBVA [REDACTED] PASIVOS CONTINGENTES		35,209,509
BANCO SANTANDER SERFIN, S.A.		1,581,960,769
CTA [REDACTED] LIBRERIA UNIVERSITARIA		5,813,634
INV SANTANDER [REDACTED] CREDITO EDUCATIVO		0
INV SANTANDER [REDACTED] PRODEP 2016		11,410,245
INV SANTANDER [REDACTED] INVERSIONES ING. PROPIOS 2019		0
INV SANTANDER [REDACTED] INVERSIONES FONDO DE PENSIONES		1,463,123,612
INV SANTANDER PRODEP 2019 INVERSIONES		4,395,716
INV SANTANDER [REDACTED] INVERSIONES SERVICIOS CONCESIONADOS		15,314,891
INV SANTANDER [REDACTED] FONDO DE INVERSIÓN PRODUCTIVA 2021-2022		0
INV SANTANDER [REDACTED] INVERSIONES PRODEP 2020		0
INV SANTANDER [REDACTED] ADMINISTRACIÓN DE PENSIONES Y JUBILACIONES		29,299,548
INV SANTANDER [REDACTED] CREDITO EDUCATIVO		0
INV SANTANDER [REDACTED] PROPIOS 2022		3,258,763
INV SANTANDER [REDACTED] PRODEP 2023 FIDEICOMISO		0
INV SANTANDER [REDACTED] POSTA Z		1,916,289
INV SANTANDER [REDACTED] CREDITO EDUCATIVO [REDACTED]		6,231,737
INV SANTANDER [REDACTED] CREDITO EDUCATIVO [REDACTED]		30,180
INV SANTANDER [REDACTED] PRESTAMOS PERSONALES [REDACTED]		41,166,154
INV SANTANDER [REDACTED] FONDO DE INVERSIÓN PRODUCTIVA 2023 [REDACTED]		0
SCOTIABANK INVERLAT, S.A.		0
INV SCOTIABANK [REDACTED] INVERSIONES COLEGIATURAS		0
ACTINVER CASA DE BOLSA, S.A. DE C.V.		0
INV ACTINVER [REDACTED] FONDO DE AHORRO ADVO [REDACTED]		0
INV ACTINVER [REDACTED] FONDO DE AHORRO DOCENTE [REDACTED]		0
INV ACTINVER [REDACTED] FONDO DE INVERSIÓN PRODUCTIVA 2021-2022 [REDACTED]		0
INV ACTINVER [REDACTED] FONDO DE INVERSIÓN PRODUCTIVA 2021-2022 [REDACTED]		0
INV ACTINVER [REDACTED] FONDO DE INVERSIÓN PRODUCTIVA 2023 [REDACTED]		0
BANCO REGIONAL DE MONTERREY, S.A.		0
INV BANREGIO [REDACTED] RECURSOS PROPIOS 2020		0
BANCO DEL BAJIO, S.A.		0
INV BAJIO [REDACTED] INVERSIONES BANBAJIO, SA.		0
CI CASA DE BOLSA, SA DE CV		0
INV CI [REDACTED] CI CASA DE BOLSA, SA DE CV		0
HSBC, MEXICO S.A.		63,726,785
INV HSBC [REDACTED] FONDO DE APOYO A LA INVESTIGACION [REDACTED]		63,726,785
INV HSBC [REDACTED] FONDO DE INVESTIGACIONES		0
PUNTO CASA DE BOLSA, SA DE CV		0
INV PUNTO [REDACTED] FONDO INV. PRODUCTIVA 2021-2022 [REDACTED]		0
BANCO COVALTO, S.A. DE C.V.		0
INV COVALTO [REDACTED] FIDEICOMISO [REDACTED]		0
BURSAMETRICA CASA DE BOLSA, SA DE CV		0
INV BURSAMETRICA [REDACTED] FONDO DE INVERSIÓN PRODUCTIVA 2021-2022		0

Derechos a recibir efectivo y equivalentes.

2. Este rubro representa el monto de los derechos de cobro por diferentes conceptos, que serán exigibles en un plazo menor o igual a doce meses.



Universidad Autónoma de Aguascalientes
Notas de Desglose
Al 31 de Diciembre 2023
DERECHOS A RECIBIR EFECTIVO EQUIVALENTES POR VENCIMIENTO

Descripción	Importe	A 90 días	A 180 días	A 365 días	+ 365 días
Derechos a recibir efectivo o equivalentes	95,300,193			442,061	95,742,254
Deudores diversos	67,686,181				67,686,181
Deudores diversos por nomina	24,609,458				24,609,458
Deudores diversos por servicios basicos	2,408,231				2,408,231
Fondos especificos	46,635				46,635
Impuestos y contribuciones	446,704				446,704
Gastos por comprobar	442,061			442,061	884,122.44
Clientes	-343,575				-343,575
Monedero electronico	4,497				4,497

DEUDORES POR ANTIPOPOS DE LA TESORERIA A CORTO PLAZO

Descripción	Importe	A 90 días	A 180 días	A 365 días	+ 365 días
Deudores por Anticipos de la Tesorería A Corto Plazo	5,500			5,500	
Fondos revolventes	5,500			5,500	

PRÉSTAMOS OTORGADOS A CORTO PLAZO

Descripción	Importe	A 90 días	A 180 días	A 365 días	+ 365 días
Prestamos otorgados a corto plazo	62,513,542			62,513,542	
Creditos educativos y prestamos personales	46,778,291			46,778,291	
Intereses por prestamo personal	15,735,251			15,735,251	

OTROS DERECHOS A RECIBIR EFECTIVO O EQUIVALENTES A CORTO PLAZO

Descripción	Importe	A 90 días	A 180 días	A 365 días	+ 365 días
CONTRIBUCIONES POR RECUPERAR A CORTO PLAZO	1,697,383			1,670,783	
Subsidio al empleo	0			0	
Subsidio al empleo lista de raya	0			0	
Deudores por libros en consignación	1,289,658			1,289,658	
Subsidio por incapacidad	-63,078			-63,078	
Deudores por libros en consignación internas	444,202			444,202	
Deudores por depositos en garantía	24,500			24,500	
Ingresos por devengar pruebas COVID	2,100			2,100	

3. Se muestran los derechos a recibir bienes y servicios, siendo la cuenta de anticipo a proveedores por adquisición de bienes y prestación de servicios a corto plazo la que tiene afectación.

DERECHOS A RECIBIR BIENES O SERVICIOS

Descripción	Importe	A 90 días	A 180 días	A 365 días	+ 365 días
Derechos A Recibir Bienes o Servicios	7,337,958			7,337,958	
Anticipo a proveedores por adquisición de bienes y prestación de servicios a corto plazo	7,337,958			7,337,958	
Anticipo a proveedores por adquisición de bienes inmuebles y muebles a corto plazo	0.00			0.00	
Anticipo a proveedores por adquisición de bienes intangibles a corto plazo	0.00			0.00	
Anticipo a contratistas por obras públicas a corto plazo	0.00			0.00	
Otros derechos a recibir bienes o servicios a corto plazo				0.00	

Bienes Disponibles para su Transformación o Consumo (inventarios)

4. Este rubro no se muestra dentro de los estados financieros, derivado a que la Institución no maneja algún bien disponible para su transformación o su consumo.
5. En este rubro la cuenta principal es Materiales de administración, emisión de documentos y artículos oficiales. Ya que la Institución cuenta con un almacén de materiales, útiles y quipos menores de oficina.



Universidad Autónoma de Aguascalientes

Notas de Desglose

Al 31 de Diciembre 2023

BIENES DISPONIBLES PARA SU TRANSFORMACIÓN ESTIMACIONES Y DETERIOROS

ALMACENES

Descripción	Importe	Método
Almacenes	2,070,807	
Almacen de materiales y suministros de consumo	0	
Alimentos y utensilios	215,621	
Materiales y artículos de construcción y reparación	-7,245	
Productos químicos, farmacéuticos y de laboratorio	125,854	
Vestuario, blancos, prendas de protección y artículos deportivos	11,310	
Herramientas, refacciones y accesorios menores para consumo	-26,117	
Materiales de administración, emisión de documentos y artículos oficiales	1,751,384	

Inversiones Financieras

Se detallan las Inversiones Temporales (hasta 3 meses) y las Inversiones a Corto Plazo que generó la Institución durante el ejercicio 2023



Universidad Autónoma de Aguascalientes
Al 31 de Diciembre 2023
Notas de Desglose
FONDOS CON AFECTACIÓN ESPECÍFICA
E INVERSIONES FINANCIERAS

INVERSIONES TEMPORALES (HASTA 3 MESES)		
Descripción		Importe
BBVA BANCOMER, S.A.		128,316,237
INV BBVA [REDACTED] INVERSIONES FONDO GENERAL		0
INV BBVA [REDACTED] INVERSION DE VALORES		7,776
INV BBVA [REDACTED] INVERSIONES APOYO A ESTUDIANTES [REDACTED]		28,793,415
INV BBVA [REDACTED] FONDO DE ESTABILIZACION Y CONTINGENCIA		64,305,537
INV BBVA [REDACTED] PASIVOS CONTINGENTES		35,209,509
BANCO SANTANDER SERFIN, S.A.		1,581,960,769
CTA. [REDACTED] LIBRERIA UNIVERSITARIA		5,813,634
INV SANTANDER [REDACTED] CREDITO EDUCATIVO		0
INV SANTANDER [REDACTED] PRODEP 2016		11,410,245
INV SANTANDER [REDACTED] INVERSIONES ING. PROPIOS 2019		0
INV SANTANDER [REDACTED] INVERSIONES FONDO DE PENSIONES		1,463,123,612
INV SANTANDER PRODEP 2019 INVERSIONES		4,395,716
INV SANTANDER [REDACTED] INVERSIONES SERVICIOS CONCESIONADOS		15,314,891
INV SANTANDER [REDACTED] FONDO DE INVERSIÓN PRODUCTIVA 2021-2022		0
INV SANTANDER [REDACTED] INVERSIONES PRODEP 2020		0
INV SANTANDER [REDACTED] ADMINISTRACIÓN DE PENSIONES Y JUBILACIONES		29,299,548
INV SANTANDER [REDACTED] CREDITO EDUCATIVO		0
INV SANTANDER [REDACTED] PROPIOS 2022		3,258,763
INV SANTANDER [REDACTED] PRODEP 2023 FIDEICOMISO		0
INV SANTANDER [REDACTED] POSTA Z		1,916,289
INV SANTANDER [REDACTED] CREDITO EDUCATIVO [REDACTED]		6,231,737
INV SANTANDER [REDACTED] CREDITO EDUCATIVO [REDACTED]		30,180
INV SANTANDER [REDACTED] PRESTAMOS PERSONALES [REDACTED]		41,166,154
INV SANTANDER [REDACTED] FONDO DE INVERSIÓN PRODUCTIVA 2023 [REDACTED]		0
SCOTIABANK INVERLAT, S.A.		0
INV SCOTIABANK [REDACTED] INVERSIONES COLEGIATURAS		0
ACTINVER CASA DE BOLSA, S.A. DE C.V.		0
INV ACTINVER [REDACTED] FONDO DE AHORRO ADVO [REDACTED]		0
INV ACTINVER [REDACTED] FONDO DE AHORRO DOCENTE [REDACTED]		0
INV ACTINVER [REDACTED] FONDO DE INVERSIÓN PRODUCTIVA 2021-2022 [REDACTED]		0
INV ACTINVER [REDACTED] FONDO DE INVERSIÓN PRODUCTIVA 2021-2022 [REDACTED]		0
INV ACTINVER [REDACTED] FONDO DE INVERSIÓN PRODUCTIVA 2023 [REDACTED]		0
BANCO REGIONAL DE MONTERREY, S.A.		0
INV BANREGIO [REDACTED] RECURSOS PROPIOS 2020		0
BANCO DEL BAJIO, S.A.		0
INV BAJIO [REDACTED] INVERSIONES BANBAJIO, SA.		0
CI CASA DE BOLSA, SA DE CV		0
INV CI [REDACTED] CI CASA DE BOLSA, SA DE CV		0
HSBC, MEXICO S.A.		63,726,785
INV HSBC [REDACTED] FONDO DE APOYO A LA INVESTIGACION [REDACTED]		63,726,785
INV HSBC [REDACTED] FONDO DE INVESTIGACIONES		0
PUNTO CASA DE BOLSA, SA DE CV		0
INV PUNTO [REDACTED] FONDO INV. PRODUCTIVA 2021-2022 [REDACTED]		0
BANCO COVALTO, S.A. DE C.V.		0
INV COVALTO [REDACTED] FIDEICOMISO [REDACTED]		0
BURSAMETRICA CASA DE BOLSA, SA DE CV		0
INV BURSAMETRICA [REDACTED] FONDO DE INVERSIÓN PRODUCTIVA 2021-2022		0

FONDOS CON AFECTACIÓN ESPECÍFICA E INVERSIONES FINANCIERAS

INVERSIONES FINANCIERAS DE CORTO PLAZO		
NOMBRE DE LA CUENTA		Importe
ACTINVER CASA DE BOLSA, S.A. DE C.V.		16,882,670
INV ACTINVER [REDACTED] FONDO DE AHORRO ADVO [REDACTED]		1,956,125
INV ACTINVER [REDACTED] FONDO DE AHORRO DOCENTE [REDACTED]		14,926,545
INV ACTINVER [REDACTED] FONDO DE INVERSIÓN PRODUCTIVA 2021-2022 [REDACTED]		0
INV ACTINVER [REDACTED] FONDO DE INVERSIÓN PRODUCTIVA 2021-2022 [REDACTED]		0
PUNTO CASA DE BOLSA, SA DE CV		15,479,669
INV PUNTO [REDACTED] FONDO INV. PRODUCTIVA 2021-2022 [REDACTED]		182,951
INV PUNTO [REDACTED] FONDO APOYO A LA INVESTIGACION [REDACTED]		15,296,719
BURSAMETRICA CASA DE BOLSA, SA DE CV		20,150,446
INV BURSAMETRICA [REDACTED] FONDO DE INVERSIÓN PRODUCTIVA 2021-2022 [REDACTED]		20,150,446
INV BURSAMETRICA [REDACTED] ADMINISTRACION DE PENSIONES Y JUBILACIONES		0
INV BURSAMETRICA [REDACTED] FONDO DE ESTABILIZACION Y CONTINGENCIA		0
BANCO COVALTO, SA DE CV		138,231,105
INV COVALTO [REDACTED] FIDEICOMISO [REDACTED]		32,832,789
INV COVALTO [REDACTED] ADMINISTRACIÓN DE PENSIONES Y JUBILACIONES		105,398,316
CI CASA DE BOLSA, SA DE CV		30,007
INV CI [REDACTED] CI CASA DE BOLSA, SA DE CV		30,007
BANCO SANTANDER, S.A.		886,062
INV SANTANDER [REDACTED] BME FONDO DE RECOMPENSA PRESTAMOS PERSONALES		0
INV SANTANDER [REDACTED] PRLV PRESTAMOS PERSONALES		672,304
INV SANTANDER [REDACTED] PRLV CREDITO EDUCATIVO		118,229
INV SANTANDER [REDACTED] PRLV CREDITO EDUCATIVO		95,529

FONDOS CON AFECTACIÓN ESPECÍFICA E INVERSIONES FINANCIERAS

INVERSIONES A LARGO PLAZO		
NOMBRE DE LA CUENTA		Importe
		0.00

6. La Institución no cuenta con este rubro de Fideicomisos, mandatos y contratos análogos.



Universidad Autónoma de Aguascalientes
Notas de Desglose
Al 31 de Diciembre 2023
INVERSIONES FINANCIERAS DE FIDEICOMISOS

FIDEICOMISOS, MANDATOS Y CONTRATOS ANÁLOGOS

Cuenta	Importe	Tipo
Transferencias A Fideicomisos, Mandatos y Contratos Análogos	0.00	

7. La Institución no cuenta con Participaciones y Aportaciones de Capital.



Universidad Autónoma de Aguascalientes
Notas de Desglose
Al 31 de Diciembre 2023
PARTICIPACIONES Y APORTACIONES DE CAPITAL

PARTICIPACIONES Y APORTACIONES DE CAPITAL		
Concepto	Importe	Tipo
Participaciones y Aportaciones	0.00	

Bienes Muebles, Inmuebles e Intangibles

8. Las erogaciones por concepto de bienes inmuebles, infraestructura y construcciones en proceso y bienes muebles que corresponden al patrimonio de la Institución, se registran a su costo de adquisición y/o construcción en base a las estimaciones enviadas por los contratistas. A continuación, se muestran su valor. El método de depreciación es de acuerdo a la vida útil y el porcentaje se calcula por año.



Universidad Autónoma de Aguascalientes
Notas de Desglose
Al 31 de Diciembre 2023
BIENES MUEBLES E INMUEBLES

BIENES INMUEBLES, INFRAESTRUCTURA Y CONSTRUCCIONES EN PROCESO

Concepto	Saldo Final
Bienes Inmuebles, Infraestructura y Construcciones	1,327,677,680
Terrenos	111,969,959
Edificios No Habitacionales / No Residenciales	874,669,011
Infraestructura	0
Construcciones En Proceso En Bienes De Dominio Público	0
Construcciones En Proceso En Bienes Propios	341,038,711
Otros Bienes Inmuebles	0

BIENES MUEBLES

Concepto	Saldo Final
Bienes Muebles	1,138,460,973
Mobiliario y Equipo De Administración	534,410,967
Mobiliario y Equipo Educativo y Recreativo	160,121,327
Equipo E Instrumental Médico y De Laboratorio	206,097,759
Vehículos y Equipo De Transporte	68,119,066
Maquinaria, Otros Equipos y Herramientas	156,064,064
Colecciones, Obras De Arte y Objetos Valiosos	13,408,011
Activos Biológicos	239,778



DEPRECIACION DE BIENES MUEBLES

Concepto	Saldo Inicial	Saldo Final	Flujo del periodo
DEPRECIACION DE BIENES MUEBLES	357,843,515	423,476,502	65,632,987
DEPRECIACION DE MOBILIARIO Y EQUIPO DE ADMINISTRACIÓN	53,962,812	62,175,379	8,212,568
DEPRECIACION DE MUEBLES, EXCEPTO DE OFICINA Y ESTANTERÍA	3,523,343	3,594,693	71,350
DEPRECIACION DE INSTRUMENTAL DE MUSICA	3,663,919	4,431,375	767,456
DEPRECIACION DE EQUIPO DE CÓMPUTO Y DE TECNOLOGÍAS DE LA INFORMACIÓN	88,835,481	112,130,355	23,294,874
DEPRECIACION DE OTROS BIENES MUEBLES	13,111,721	15,039,612	1,927,891
DEPRECIACION DE EQUIPOS Y APARATOS AUDIOVISUALES	29,943,305	38,015,166	8,071,862
DEPRECIACION DE APARATOS DEPORTIVOS	1,802,715	2,264,146	461,432
DEPRECIACION DE CÁMARAS FOTOGRAFICAS Y DE VIDEO	7,518,652	9,762,280	2,243,628
DEPRECIACION DE OTRO MOBILIARIO Y EQUIPO EDUCACIONAL Y RECREATIVO	3,267,599	3,741,466	473,866
DEPRECIACION DE EQUIPO MÉDICO Y DE LABORATORIO	89,572,856	94,656,564	5,083,708
DEPRECIACION DE INSTRUMENTAL MÉDICO Y DE LABORATORIO	5,530,665	5,966,017	435,352
DEPRECIACION DE VEHICULOS Y EQUIPO DE TRANSPORTE TERRESTRE	17,015,091	18,652,744	1,637,653
DEPRECIACION DE CARROCERÍAS Y REMOLQUES	206,561	243,297	36,736
DEPRECIACION DE EQUIPO AEROSPCIAL	125,707	168,818	43,111
DEPRECIACION DE EMBARCACIONES	23,884	26,994	3,110
DEPRECIACION DE OTROS EQUIPOS DE TRANSPORTE	732,739	2,008,098	1,275,360
DEPRECIACION DE EQUIPO DE DEFENSA Y SEGURIDAD	14,411	15,951	1,541
DEPRECIACION DE MAQUINARIA Y EQUIPO AGROPECUARIO	6,477,970	7,163,020	685,050
DEPRECIACION DE MAQUINARIA Y EQUIPO INDUSTRIAL	4,135,021	5,259,210	1,124,189
DEPRECIACION DE MAQUINARIA Y EQUIPO DE CONSTRUCCIÓN	1,014,477	1,200,745	186,267
DEPRECIACION DE SISTEMAS DE AIRE ACONDICIONADO, CALEFACCIÓN Y DE REFRIGERACIÓN INDUSTRIAL Y COME	2,296,266	3,282,967	986,702
DEPRECIACION DE EQUIPO DE COMUNICACIÓN Y TELECOMUNICACIÓN	6,022,470	6,518,013	495,542
DEPRECIACION DE EQUIPOS DE GENERACIÓN ELÉCTRICA, APARATOS Y ACCESORIOS ELÉCTRICOS	9,795,680	16,305,626	6,509,945
DEPRECIACION DE HERRAMIENTAS Y MÁQUINAS-HERRAMIENTA	6,652,922	7,698,404	1,045,482
DEPRECIACION DE OTROS EQUIPOS	2,573,598	3,116,138	542,541
DEPRECIACION DE ESPECIES MENORES Y DE ZOOLOGICO	23,651	39,423	15,772

Activos intangibles y Diferidos, se integran de la siguiente manera; y su amortización se realiza conforme lo estipulado en la normatividad del CONAC



Universidad Autónoma de Aguascalientes
Notas de Desglose
Al 31 de Diciembre 2023
RUBROS DE ACTIVOS INTANGIBLES Y DIFERIDOS

ACTIVOS INTANGIBLES

Concepto	Saldo Inicial	Saldo Final	Flujo del periodo
Activos Intangibles	19,543,243	19,487,012	0.00
Software	11,434,123	11,447,223	13,100
Patentes, Marcas y Derechos	40,600	40,600	0
Licencias	7,338,324	7,268,993	-69,331
Otros Activos Intangibles	730,196	730,196	0

AMORTIZACIÓN ACUMULADA DE ACTIVOS INTANGIBLES

Concepto	Saldo Inicial	Saldo Final	Flujo del periodo
Amortizacion Acumulada De Activos Intangibles	-	10,947,968	-8,629,076

Estimaciones y Deterioros

9. En este rubro se cuenta con estimaciones para cuentas incobrables y deterioros de activos.



Universidad Autónoma de Aguascalientes
Notas de Desglose
Al 31 de Diciembre 2023
ESTIMACIONES Y DETERIOROS

ESTIMACIONES Y DETERIOROS			
Concepto	Saldo Inicial	Saldo Final	Flujo del periodo
DISMINUCION DE BIENES POR PERDIDA, OBSOLESCENCIA Y DETERIORO	0	4,730,015	-4,730,015

Otros Activos

10. A continuación, se muestra su desagregación por Activo Circulante y No Circulante:



Universidad Autónoma de Aguascalientes
Notas de Desglose
Al 31 de Diciembre 2023
OTROS ACTIVOS

OTROS ACTIVOS CIRCULANTES			
Concepto	Saldo Inicial	Saldo Final	Flujo del periodo
Activo Circulante	2,540,714,096	2,708,811,438	168,097,341
Efectivo y equivalentes	2,189,548,702	2,357,503,274	167,954,572
Derechos a recibir efectivo y equivalentes	328,449,882	352,037,532	23,587,649
Derechos a recibir bienes o servicios	23,111,150	7,337,958	15,773,192
Inventarios	- 1,603,005	10,138,133	8,535,129
Almacenes	1,207,367	2,070,807	863,441

OTROS ACTIVOS NO CIRCULANTES			
Concepto	Saldo Inicial	Saldo Final	Flujo del periodo
Activo No Circulante	1,861,042,356	1,757,413,674	103,628,682
Derechos a recibir efectivo y equivalentes a largo plazo	1,110,557	207,570,980	206,460,423
Bienes inmuebles, infraestructura y construcciones en proeso	1,239,864,977	1,327,677,680	87,812,704
Bienes muebles	1,132,224,702	1,138,460,973	6,236,271
Activos intangibles	19,543,243	19,487,012	56,231
Depreciación, deterioro y amortización acumulada de bienes	- 531,753,489	935,897,546	404,144,057
Activos diferidos	52,366	52,366	-
Estimación por pérdida o deterioro de activos no circulantes	-	62,209	62,209

"El saldo final de Derechos a recibir efectivo y equivalentes a largo plazo, corresponde al documento de inversión con C.I. CASA DE BOLSA S.A. DE C.V., con número de contrato 28855-1".

Pasivo

1. Se muestra su desagregación por su vencimiento, siendo no mayor a 12 meses:



Universidad Autónoma de Aguascalientes
Notas de Desglose
Al 31 de Diciembre 2023
CUENTAS Y DOCUMENTOS POR PAGAR

CUENTAS POR PAGAR A CORTO PLAZO						
Descripción	Importe	A 90 días	A 180 días	A 365 días	+ 365 días	
Cuentas por Pagar a Corto Plazo	486,415,406			486,415,406		
Servicios Personales por Pagar a Corto Plazo	20,891,696			20,891,696		
Proveedores por Pagar a Corto Plazo	15,552,170			15,552,170		
Contratistas por Obras Publicas por Pagar a Corto Plazo	4,930			4,930		
Transferencias otorgadas por pagar a corto plazo	-			-		
Retenciones y Contribuciones por Pagar a Corto Plazo	4,405,221			4,405,221		
Devoluciones de la Ley de Ingresos por Pagar a Corto Plazo	4,064			4,064		
Otras Cuentas por Pagar a Corto Plazo	445,565,453			445,565,453		

DOCUMENTOS POR PAGAR A CORTO PLAZO						
Descripción	Importe	A 90 días	A 180 días	A 365 días	+ 365 días	
Documentos por Pagar a Corto Plazo	-			-		
Otros Documentos por Pagar a Corto Plazo	-			-		

2. Los fondos de Bienes de Terceros en Administración y/o Garantía a Corto Plazo, están constituidos por depósitos en garantía de contratistas, proveedores y otros.



Universidad Autónoma de Aguascalientes
Notas de Desglose
Al 31 de Diciembre 2023
FONDOS DE BIENES CON TERCEROS

FONDOS Y BIENES DE TERCEROS EN GARANTÍA Y/O ADMINISTRACIÓN		
Descripción	Importe	
Fondos y Bienes De Terceros En Garantia y/o Administracion A Corto Plazo	5,075,478	

Universidad Autónoma de Aguascalientes
Notas de Desglose
Al 31 de Diciembre 2023
FONDOS DE BIENES CON TERCEROS

FONDOS Y BIENES DE TERCEROS EN GARANTÍA Y/O ADMINISTRACION A LARGO PLAZO		
Descripción	Importe	
Fondos Y Bienes De Terceros En Garantia y/o Administracion A Largo Plazo	75,322	

3. Este rubro se compone principalmente por los Intereses cobrados por adelantado a corto plazo.



Universidad Autónoma de Aguascalientes
Notas de Desglose
Al 31 de Diciembre 2023
PASIVOS DIFERIDOS DIFERIDOS Y OTROS PASIVOS

OTROS PASIVOS DIFERIDOS A CORTO PLAZO

Descripción	Importe	Naturaleza
Pasivos Diferidos A Corto Plazo		149,520,831
Intereses cobrados por adelantado a corto plazo		149,520,831

II) Notas al Estado de Actividades

Ingresos de Gestión

1. Este rubro se integra principalmente por los ingresos de: Recursos Fiscales, Participaciones, Aportaciones y Otras ayudas. Además de los Ingresos de Gestión que se refieren a la venta de bienes y servicios realizados por organismos descentralizados.

Participaciones, aportaciones, convenios, incentivos derivados de la colaboración fiscal, fondos distintos de aportaciones, transferencias, asignaciones, subsidios y subvenciones, y pensiones y jubilaciones.

2. Este rubro se integra principalmente por los ingresos de: Recursos Fiscales, Participaciones, Aportaciones y Otras ayudas. Además de los Ingresos de Gestión que se refieren a la venta de bienes y servicios realizados por organismos descentralizados.



Universidad Autónoma de Aguascalientes
Notas de Desglose
Al 31 de Diciembre 2023
INGRESOS

INGRESOS DE GESTIÓN

Descripción	Importe
Ingresos De Gestion	
Ingresos por venta de bienes y servicios	369,842,611
Ingresos por venta de mercancías	-
Ingresos por venta de bienes y servicios producidos en establecimientos del gobierno	-
Ingresos por venta de bienes y servicios de organismos descentralizados	369,842,611

PARTICIPACIONES, APORTACIONES, TRANSFERENCIAS, ASIGNACIONES, SUBSIDIOS Y OTRAS AYUDAS

Descripción	Importe
Participaciones, Aportaciones, Transferencias, Asignaciones y Subsidios	1,592,169,400
Convenios	-
Transferencias, asignaciones, subsidios y otras ayudas	1,592,169,400

Otros ingresos y beneficios.

3. Este rubro se integra principalmente por los ingresos de: Recursos Fiscales, Participaciones, Aportaciones y Otras ayudas. Además de los Ingresos de Gestión que se refieren a la venta de bienes y servicios realizados por organismos descentralizados.



Universidad Autónoma de Aguascalientes
Notas de Desglose
Al 31 de Diciembre 2023
OTROS INGRESOS

OTROS INGRESOS Y BENEFICIOS	
Descripción	Importe
Otros ingresos financieros	83,861,578
Incremento por variación de inventarios	3,038,026
Otros ingresos y beneficios varios	52,420,646

Gastos y otras perdidas

- 1- Este rubro se integra principalmente por los egresos de las Cuentas de: Remuneraciones al Personal de Carácter Permanente, Transferencias a Fideicomisos, Mandatos y Contratos Análogos a Entidades Paraestatales, y Depreciación de Bienes muebles. A continuación, se detallan las cuentas de gastos usadas dentro del periodo que se informa:



Universidad Autónoma de Aguascalientes

Al 31 de Diciembre 2023

Notas de Desglose

GASTOS Y OTRAS PERDIDAS

GASTOS Y OTRAS PERDIDAS		
Descripción	Importe	%
GASTOS Y OTRAS PERDIDAS	2,621,272,412	100%
Remuneraciones al Personal de Carácter Permanente	479,858,580	18.31%
Remuneraciones al Personal de Carácter Transitorio	1,626,053.21	0.06%
Remuneraciones Adicionales y Especiales	351,910,139	13.43%
Seguridad Social	203,704,467	7.77%
Otras Prestaciones Sociales y Económicas	310,923,987	11.86%
Pago de Estímulos a Servidores Públicos	73,290,221	2.80%
Materiales de Administración, Emisión de Documentos y Artículos Oficiales	19,728,415	0.75%
Alimentos y Utensilios	8,227,816	0.31%
Materias Primas, Materiales y Suministros Para Producción	19,011,726	0.73%
Materiales y Artículos de Construcción y de Reparación	10,720,300	0.41%
Productos Químicos, Farmacéuticos y de Laboratorio	11,859,720	0.45%
Combustibles, Lubricantes y Aditivos	6,563,163	0.25%
Vestuario, Blancos, Prendas de Protección y Artículos Deportivos	10,840,130	0.41%
Herramientas, Refacciones y Accesorios Menores	10,141,730	0.39%
Servicios Básicos	26,373,787	1.01%
Servicios de Arrendamiento	14,011,831	0.53%
Servicios Profesionales, Científicos y Técnicos y Otros Servicios	31,377,522	1.20%
Servicios Financieros, Bancarios y Comerciales	9,379,818	0.36%
Servicios de Instalación, Reparación, Mantenimiento y Conservación	66,456,200	2.54%
Servicios de Comunicación Social y Publicidad	1,320,516	0.05%
Servicios de Traslado y Viáticos	4,778,353	0.18%
Servicios Oficiales	5,336,871	0.20%
Otros Servicios Generales	32,996,574	1.26%
Transferencias Internas al Sector Público	65,063.10	0.00%
Transferencias a Entidades Paraestatales	0.00	0.00%
Ayudas Sociales a Personas	5,493,075	0.21%
Becas	40,970,326	1.56%
Ayudas Sociales a Instituciones	4,038,742	0.15%
Ayudas Sociales por Desastres Naturales y Otros Siniestros	500	0.00%
Transferencias a Fideicomisos, Mandatos y Contratos Análogos a Entidades Paraestatales	417,536,998	15.93%
Donativos A Instituciones Sin Fines De Lucro	359,218.36	0.01%
Depreciación de Bienes muebles	423,476,501.99	16.16%
Deterioro de Activos Biológicos	0.00	0.00%
Amortización de Activos Intangibles	8,660,274.92	0.33%
Disminución de Bienes por Pérdida, Obsolescencia y Deterioro	4,730,014.84	0.18%
Disminución de Inventarios de Mercancías Para Venta	111,289.07	0.00%
Disminución de Almacén de Materiales y Suministros de Consumo	33,105.87	0.00%
Gastos de Ejercicios Anteriores	225	0.00%
Bonificaciones y Descuentos Otorgados	5,185,162	0.20%
Diferencias pr Tipo de Cambio Negativas en Efectivo y Equivalentes	0.00	0.00%
Otros Gastos Varios	174,449	0.01%
Construcción en bienes no capitalizable	0.00	0.00%

III) Notas al Estado de Variación en la Hacienda Pública

1. Patrimonio Contribuido:



Universidad Autónoma de Aguascalientes
Notas de Desglose
Al 31 de Diciembre 2023

HACIENDA PÚBLICA/PATRIMONIO CONTRIBUIDO

Concepto	Saldo Inicial	Saldo Final	Modificaciones
Aportaciones	0.00	0.00	0.00
Donaciones De Capital	261,929	261,929	0.00
Actualización De La Hacienda Publica/Patrimonio	104,873,000	104,873,000	0.00

2. Patrimonio Generado:



Universidad Autónoma de Aguascalientes
Notas de Desglose
Al 31 de Diciembre 2023

HACIENDA PÚBLICA/PATRIMONIO GENERADO

Concepto	Saldo Inicial	Saldo Final	Flujo del periodo
Hacienda Publica /Patrimonio Generado	2,452,257,735	2,623,712,549	171,454,814
Resultados de Ejercicios Anteriores	2,754,197,659	2,925,351,077	- 171,153,418
Revaluos	- 200,000	200,000	-
Rectificaciones de Resultados de Ejercicios Anteriores	- 301,739,924	-301,438,527.62	- 301,396

IV) Notas al Estado de Flujo de Efectivo

1. Efectivo y Equivalentes



Universidad Autónoma de Aguascalientes
Notas de Desglose
Al 31 de Diciembre 2023
FLUJO DE EFECTIVO

FLUJO DE EFECTIVO

Concepto	Saldo Inicial	Saldo Final	Flujo del periodo
Efectivo y Equivalentes			
Efectivo y equivalentes	2,189,548,702	2,357,503,274	167,954,572
Efectivo	736,085	776,634	40,549
Bancos/tesorería	410,230,315	582,722,848	172,492,533
Bancos/dependencias y otros	0.00	0.00	0.00
Inversiones temporales (hasta 3 meses)	1,778,582,301	1,774,003,791 -	4,578,510
Fondos con afectación específica	0.00	0.00	0.00
Depositos de fondos de terceros en garantía y/o administración	0.00	0.00	0.00
Otros efectivos y equivalentes	0.00	0.00	0.00

2. Adquisiciones de las Actividades de Inversión efectivamente pagadas

Universidad Autónoma de Aguascalientes
Notas de Desglose
Al 31 de Diciembre 2023

BIENES INMUEBLES, INFRAESTRUCTURA Y CONSTRUCCIONES EN PROCESO

Concepto	Saldo Inicial	Saldo Final	Flujo del periodo
Bienes Inmuebles, Infraestructura y Construcciones	1,239,864,977	1,327,677,680	87,812,704
Terrenos	111,969,959	111,969,959	0.00
Edificios no habitacionales, no residenciales	765,977,070.19	874,669,011	108,691,940.59
Construcciones en proceso en bienes de dominio público	0.00	0.00	0.00
Construcciones en proceso en bienes propios	361,917,948	341,038,710.72 -	20,879,237

Universidad Autónoma de Aguascalientes
Notas de Desglose
Al 31 de Diciembre 2023

BIENES MUEBLES E INTANGIBLES

Concepto	Saldo Inicial	Saldo Final	Flujo del periodo
Bienes Muebles	1,132,224,702	1,138,460,973	6,236,271
Mobiliario y equipo de administración	529,601,854	534,410,967.36	4,809,114
Mobiliario y equipo educacional recreativo	157,212,843	160,121,326.78	2,908,484
Equipo e instrumental médico y de laboratorio	215,960,806	206,097,758.84 -	9,863,047
Vehículos y equipo de transporte	62,096,663	68,119,066.22	6,022,403.14
Equipo de defensa y seguridad	0.00	0.00	0.00
Maquinaria, otros equipos y herramientas	153,623,854	156,064,064	2,440,210
Colecciones, obras de arte y objetos valiosos	13,503,904	13,408,011 -	95,893
Activos biológicos	224,778	239,778	15,000.00
Activos intangibles	19,543,243	19,487,012	-56,231.20
Software	11,434,123	11,447,223	13,100.00
Patentes, marcas y derechos	40,600	40,600	0.00
Licencias	7,338,324	7,268,993	-69,331.20
Otros activos intangibles	730,196	730,196	0.00
TOTAL_	1,151,767,945	1,157,947,984	6,180,040

3. Conciliación de los Flujos de Efectivo Netos de las Actividades de Operación y los saldos de Resultados



Universidad Autónoma de Aguascalientes
Notas de Desglose
Al 31 de Diciembre 2023
CONCILIACIÓN DEL FLUJO DE EFECTIVO

CONCILIACIÓN DEL FLUJO DE EFECTIVO	
Descripción	Importe
Otros Gastos y Pérdidas Extraordinarias	442,370,573
Estimaciones, depreciaciones, deterioros, obsolescencia y amortizaciones	437,011,187
Estimaciones por pérdida o deterioro de activos circulantes	0
Estimaciones por pérdida o deterioro de activos no circulantes	0
Depreciación de bienes inmuebles	0
Depreciación de infraestructura	0
Depreciación de bienes muebles	423,476,502
Deterioro de los activos biológicos	0
Amortización de activos intangibles	8,660,275
Disminución de Bienes por pérdida, obsolescencia y deterioro	4,730,015
Provisiones	0
Provisiones de pasivos a corto plazo	0
Provisiones de pasivos a largo plazo	0
Disminución de inventarios	0
Disminución de inventarios de mercancías para venta	111,289
Disminución de inventarios de mercancías terminadas	0
Disminución de inventarios de mercancías en proceso de elaboración	0
Disminución de inventarios de materias primas, materiales y suministros para producción	0
Disminución de almacén de materiales y suministros de consumo	33,106
Aumento por insuficiencia de estimaciones por pérdida o deterioro u obsolescencia	0
Aumento por insuficiencia de estimaciones por pérdida o deterioro u obsolescencia	0
Aumento por insuficiencia de provisiones	0
Aumento por insuficiencia de provisiones	0
Otros gastos	5,359,387
Gastos de ejercicios anteriores	-225
Pérdidas por responsabilidades	0
Bonificaciones y descuentos otorgados	5,185,162
Diferencias por tipo de cambio negativas en efectivo y equivalentes	0
Diferencias de cotizaciones negativas en valores negociables	0
Resultado por posición monetaria	0
Pérdidas por participación patrimonial	0
Otros gastos varios	174,449
Inversión Pública	0
Inversión pública no capitalizable	0
Construcción en bienes no capitalizable	0



Universidad Autónoma de Aguascalientes
Notas de Desglose
Al 31 de Diciembre 2023

PASIVOS CONTINGENTES			
Clave	Descripción	Concepto	Importe estimado
Juicios	Demandas judiciales en proceso de resolución	Crédito fiscal determinado por auditoría del ejercicio 2015 del IMSS	-23,478,434.85
Garantías			0.00
Avales			0.00
Pensiones Y Jubilaciones			0.00



V) Conciliación entre los ingresos presupuestarios y contables, así como entre los egresos presupuestarios y los gastos contables



Universidad Autónoma de Aguascalientes
Al 31 de Diciembre 2023
Notas de Desglose

CONCILIACIÓN ENTRE LOS EGRESOS PRESUPUESTARIOS Y LOS GASTOS CONTABLES

Concepto	Importe
1. Total de egresos (presupuestarios)	2,385,004,895.82
2. Menos egresos presupuestarios no contables	223,836,829.35
Mobiliario y equipo de administración	12,679,636.37
Mobiliario y equipo educacional y recreativo	3,349,943.56
Equipo e instrumental médico y de laboratorio	9,827,627.60
Vehículos y equipo de transporte	5,271,314.17
Equipo de defensa y seguridad	0.00
Maquinaria, otros equipos y herramientas	3,794,307.60
Colecciones, Obras de Arte y Objetos Valisos	0.00
Activos biológicos	45,000.00
Bienes inmuebles	0.00
Activos intangibles	13,100.00
Obra pública en bienes propios	75,060,126.65
Acciones y participaciones de capital	0.00
Compra de títulos y valores	0.00
Inversiones en fideicomisos, mandatos y otros análogos	0.00
Provisiones para contingencias y otras erogaciones especiales	0.00
Amortización de la deuda pública	0.00
Adeudos de ejercicios fiscales anteriores (ADEFAS)	100,841,129.74
Otros egresos presupuestales no contables	12,954,643.66
3. Más gastos contables no presupuestales	460,104,345.33
Estimaciones, depreciaciones, deterioros, obsolescencia y amortizaciones	0.00
Provisiones	0.00
Disminución de inventarios	0.00
Aumento por insuficiencia de estimaciones por pérdida o deterioro u obsolescencia	0.00
Aumento por insuficiencia de provisiones	0.00
Otros gastos	17,374,553.58
Otros gastos contables no presupuestales	442,729,792
4. Total de Gasto Contable (4 = 1 - 2 + 3)	2,621,272,411.80

CONCILIACIÓN ENTRE LOS INGRESOS PRESUPUESTARIOS Y CONTABLES

Concepto	Importe
1. Ingresos Presupuestarios	2,598,257,845
2. Más ingresos contables no presupuestarios	5,831,699
Incremento por variación de inventarios	-46,588,947
Disminución del exceso de estimaciones por pérdida o deterioro u obsolescencia	0
Disminución del exceso de provisiones	0
Otros ingresos y beneficios varios	52,420,646
Otros ingresos contables no presupuestarios	0
3. Menos ingresos presupuestarios no contables	502,757,283
Productos de capital	0
Aprovechamientos capital	0
Ingresos derivados de financiamientos	502,757,283
Otros ingresos presupuestarios no contables	0
4. Ingresos Contables (4 = 1 + 2 - 3)	2,101,332,261

b) NOTAS DE MEMORIA (CUENTAS DE ORDEN)

Cuentas de Orden Contables y Presupuestarias

Contables



Universidad Autónoma de Aguascalientes
NOTAS DE MEMORIA (CUENTAS DE ORDEN)
Al 31 de Diciembre 2023

CUENTAS DE ORDEN CONTABLES

NOMBRE DE LA CUENTA	Saldo Inicial	Saldo Final
VALORES		
Valores en Custodia	0.00	0.00
Custodia de Valores	0.00	0.00
Instrumentos de Crédito Prestados a Formadores de Mercado	0.00	0.00
Préstamo de Instrumentos de Crédito a Formadores de Mercado y su Garantía	0.00	0.00
Instrumentos de Crédito Recibidos en Garantía de los Formadores de Mercado	0.00	0.00
Garantía de Créditos Recibidos de los Formadores de Mercado	0.00	0.00
EMISION DE OBLIGACIONES		
Autorización para la Emisión de Bonos, Títulos y Valores de la Deuda Pública Interna	0.00	0.00
Autorización para la Emisión de Bonos, Títulos y Valores de la Deuda Pública Externa	0.00	0.00
Emisiones Autorizadas de la Deuda Pública Interna y Externa	0.00	0.00
Suscripción de Contratos de Préstamos y Otras Obligaciones de la Deuda Pública Interna	0.00	0.00
Suscripción de Contratos de Préstamos y Otras Obligaciones de la Deuda Pública Externa	0.00	0.00
Contratos de Préstamos y Otras Obligaciones de la Deuda Pública Interna y Externa	0.00	0.00
AVALES Y GARANTIAS		
Avales Autorizados	0.00	0.00
Avales Firmados	0.00	0.00
Fianzas y Garantías Recibidas por Deudas a Cobrar	0.00	0.00
Fianzas y Garantías Recibidas	0.00	0.00
Fianzas Otorgadas para Respaldar Obligaciones no Fiscales del Gobierno	0.00	0.00
Fianzas Otorgadas del Gobierno para Respaldar Obligaciones no Fiscales	0.00	0.00
Bienes otorgados en garantía de cumplimiento	0.00	0.00
JUICIOS		
Demandas Judicial en Proceso de Resolución	-23,478,434.85	-23,478,434.85
Resolución de Demandas en Proceso Judicial	23,478,434.85	23,478,434.85
INVERSION MEDIANTE PROYECTOS PARA PRESTACION DE SERVICIOS (PPS) Y SIMILARES		
Contratos para Inversión Mediante Proyectos para Prestación de Servicios (PPS) y Similares	0.00	0.00
Inversión Pública Contratada Mediante Proyectos para Prestación de Servicios (PPS) y Similares	0.00	0.00
BIENES EN CONCESIONADOS O EN COMODATO		
Bienes Bajo Contrato en Concesión	0.00	0.00
Contrato de Concesión por Bienes	0.00	0.00
Bienes Bajo Contrato en Comodato	0.00	0.00
Contrato de Comodato por Bienes	0.00	0.00
Bienes Arqueológicos en custodia	0.00	0.00

Presupuestarias



UNIVERSIDAD AUTÓNOMA DE AGUASCALIENTES
NOTAS DE MEMORIA (CUENTAS DE ORDEN)
Al 31 de Diciembre 2023

PRESUPUESTALES

NOMBRE DE LA CUENTA	CARGOS	ABONOS
LEY DE INGRESOS	7,892,221,918	7,892,221,918
Ley de Ingresos Estimada	2,419,696,928	0
Ley de Ingresos por Ejecutar	2,598,257,845	2,695,706,228
Modificaciones a la Ley de Ingresos Estimada	276,009,300	0
Ley de Ingresos Devengada	2,598,257,845	2,598,257,845
Ley de Ingresos Recaudada	0	2,598,257,845
PRESUPUESTO DE EGRESOS	12,130,203,186	12,130,203,186
Presupuesto de Egresos Aprobado	0	2,419,696,928
Presupuesto de Egresos por Ejercer	2,695,706,228	2,385,004,896
Modificaciones al Presupuesto de Egresos Aprobado	0	276,009,300
Presupuesto de Egresos Comprometido	2,385,004,896	2,385,004,896
Presupuesto de Egresos Devengado	2,385,004,896	2,385,004,896
Presupuesto de Egresos Ejercido	2,385,004,896	2,279,482,270
Presupuesto de Egresos Pagado	2,279,482,270	0

En estas cuentas se controlan diversos conceptos y valores, que aunque no afectan ni modifican el Estado de Situación Financiera, deben reflejar los importes que presentan derechos o responsabilidades. Es necesaria su incorporación en libros con fines de control.

- 1- Valores en custodia
- 2- Por tipo de emisión de instrumento
- 3- Los contratos firmados de construcciones por tipo de contrato
- 4- El avance que se registra en las cuentas orden presupuestarias, previo al cierre presupuestario de cada periodo que se reporte.

c).- NOTAS DE GESTIÓN ADMINISTRATIVA

1. Introducción

Uno de los objetivos postulados en el Plan de Trabajo de la actual administración, expone el compromiso de trabajar de manera decidida en acciones relacionadas con la administración financiera transparente, responsable y eficiente. Dicho objetivo se ha cumplido puesto que, gozamos de un sostenido equilibrio financiero.

Como parte de la información financiera las notas a los estados financieros, se consideran parte integrante de la misma y han sido reveladas presupuestal y financieramente en unidades monetarias.

Las notas de gestión administrativa tienen como finalidad revelar el contexto de los aspectos económicos financieros más relevantes que influyen en las decisiones del periodo y que fueron consideradas en la elaboración de los estados financieros, con la finalidad de tener una mejor comprensión de los mismos y de las características particulares que los afectan o pudieran afectar periodos posteriores.

En atención a lo expresado, presentamos los siguientes documentos informativos.

2. Panorama Económico y Financiero

Los criterios generales de la política económica explican las medidas de política fiscal, sobre la cual se elaboraron los paquetes económicos integrados por las diversas fuentes de financiamiento que sustentan el presupuesto de la Universidad. Los montos de ingresos previstos, así como de gastos deben en todo momento contribuir a alcanzar las metas anuales de los requerimientos Financieros de la Universidad.

3. Autorización e Historia

- a) La Universidad Autónoma de Aguascalientes, es un órgano descentralizado del Estado de Aguascalientes, con personalidad jurídica propia para adquirir y administrar bienes.
- b) Cuya función es impartir la enseñanza media y superior, en el Estado de Aguascalientes, realizar investigación científica y humanística, atender beneficios de la cultura a los diversos sectores de la población, lo anterior de acuerdo a lo establecido en su Ley Orgánica Publicada en el Periódico Oficial del estado en fecha 24 de febrero de 1974.

4. Organización y Objeto Social

a) Objeto social.

La Universidad Autónoma de Aguascalientes funcionará como organismo público descentralizado del Estado con personalidad jurídica propia para adquirir y administrar bienes.

b) Principal actividad.

La función principal de la Universidad es impartir la enseñanza media y superior, en el Estado de Aguascalientes, realizar investigación científica y humanística, atender beneficios de la cultura a los diversos sectores de la población, lo anterior de acuerdo a lo establecido en su Ley Orgánica Publicada en el Periódico Oficial del estado en fecha 24 de febrero de 1974.

c) Ejercicio fiscal.

El ejercicio fiscal es el 2023.

d) Régimen jurídico.

Es Persona Moral con fines no lucrativos.

e) Consideraciones fiscales del ente: revelar el tipo de contribuciones que esté obligado a pagar o retener.

IMPUESTO SOBRE LA RENTA

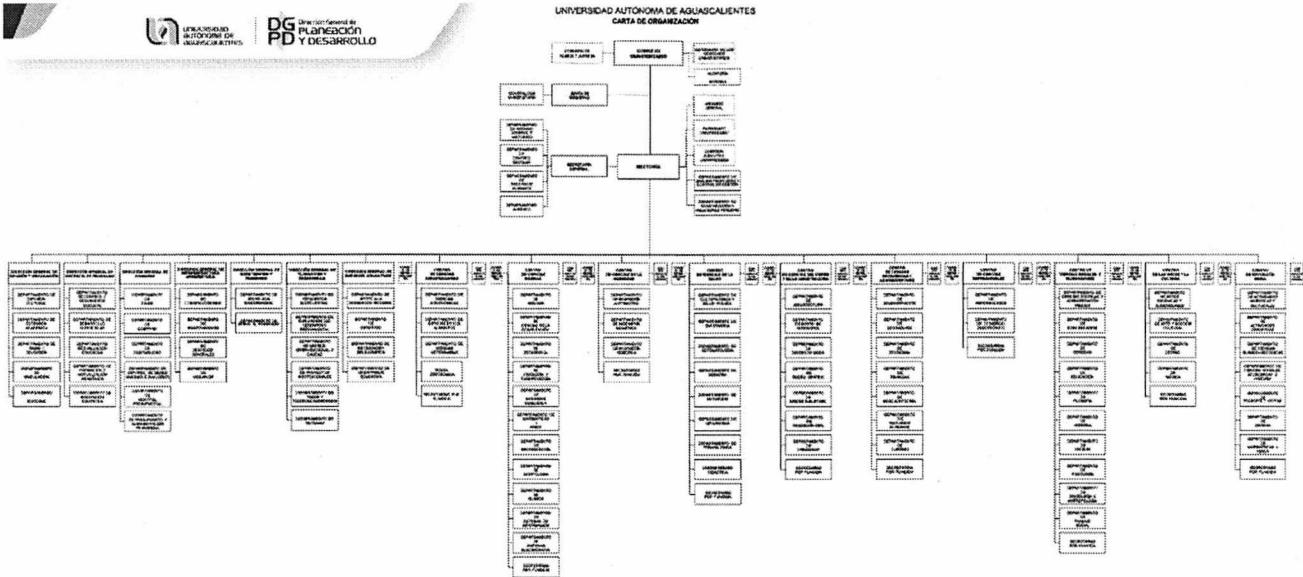
Persona Moral no contribuyente por la precepción de sus ingresos, de conformidad al Título III de la Ley del Impuesto Sobre la Renta. Se retiene el impuesto sobre la renta por los siguientes conceptos:

- Sueldos y salarios
- Asimilados a salarios
- 10% Honorarios profesionales
- 10% Arrendamiento
- 1.25% RESICO

IMPUESTO AL VALOR AGREGADO

No es contribuyente de IVA, además de no retener el impuesto de acuerdo al Artículo 3 fracción III LIVA.

f) Estructura organizacional básica.



g) Fideicomisos de los cuales es fideicomitente o fideicomisario, y contratos análogos, incluyendo mandatos de los cuales es parte.

Sin información que detallar.

5. Bases de Preparación de los Estados Financieros

La información revelada en los estados financieros, se encuentra expresado en moneda nacional y han sido elaborados de conformidad con las disposiciones de la Contabilidad Gubernamental y sustentada en los dispuesto por los postulados básicos de contabilidad Como normativa supletoria se aplicará conforme al marco conceptual de la contabilidad gubernamental.

El párrafo anterior obedece el cumplimiento de la CONAC conforme a lo siguiente:

- a) Si se ha observado la normatividad emitida por el CONAC y las disposiciones legales aplicables.
- b) La normatividad aplicada para el reconocimiento, valuación y revelación de los diferentes rubros de la información financiera, así como las bases de medición utilizadas para la elaboración de los estados financieros; por ejemplo: costo histórico, valor de realización, valor razonable, valor de recuperación o cualquier otro método empleado y los criterios de aplicación de los mismos.

c) Postulados básicos de Contabilidad Gubernamental (PBCG).

d) Normatividad supletoria. En caso de emplear varios grupos de normatividades (normatividades supletorias), deberá realizar la justificación razonable correspondiente, su alineación con los PBCG y a las características cualitativas asociadas descritas en el Marco Conceptual de Contabilidad Gubernamental (MCCG) y sus modificaciones. (documentos publicados en el Diario Oficial de la Federación, agosto2009)

e) No aplica.

6. Políticas de Contabilidad Significativas

a) Actualización

Atendiendo a la Norma Internacional de Contabilidad del Sector Público (NICS 10-Información Financiera en Economía Hiperinflacionarias), se deberá actualizar el patrimonio cuando el Índice Nacional de Precios al Consumidor acumulada durante un periodo de tres años sea igual o superior al 100%.

Sin embargo, este supuesto no se ha presentado desde antes de la entrada en vigor de la Ley General de Contabilidad Gubernamental.

b) Operaciones en el extranjero

No se realizan operaciones en el extranjero, por lo que no se tiene obligaciones o derechos de esta naturaleza.

c) Inversión en acciones

No se realiza inversión en acciones, por lo que no se tiene obligaciones o derechos de esta naturaleza.

d) Sistema y método de valuación de Inventarios y costo de lo vendido.

Actualmente está en proceso de revisión para la implementación de un sistema o método de valuación de costos para las áreas que lo requieran.

e) Beneficios a empleados:

Universidad Autónoma de Aguascalientes

Informe sobre Estudios Actuariales - LDF

	Pensiones y Jubilaciones	Salud	Riesgos de trabajo	Invalidez y vida	Otras prestaciones sociales	Total
Tipo de Sistema	Prestación Laboral Beneficio Definido		Prestación Laboral Beneficio Definido	Prestación Laboral Beneficio Definido	Prestación Laboral Beneficio Definido	Prestación Laboral Beneficio Definido
Prestación laboral o Fondo general para trabajadores del estado o municipio Beneficio definido, Contribución definida o Mixto						
Población afiliado						
Activos	2,008		2,008	2,008	2,008	2,008
Edad máxima	78		78	78	78	78
Edad mínima	24		24	24	24	24
Edad promedio	47		47	47	47	47
Pensionados y Jubilados	802		0	36	0	838
Edad máxima	100		0	103	0	100
Edad mínima	55		0	45	0	45
Edad promedio	89		0	66	0	69
Beneficiarios						
Promedio de años de servicio (trabajadores activos)	17.72		17.72	17.72	17.72	17.72
Apartación individual al plan de pensión como % del salario	Confianza y Sindicalizado: 4.00% Docente: 10.00%		Confianza y Sindicalizado: 4.00% Docente: 15.00%	Confianza y Sindicalizado: 4.00% Docente: 10.00%	Confianza y Sindicalizado: 4.00% Docente: 10.00%	Confianza y Sindicalizado: 4.00% Docente: 10.00%
Aportación del ente público al plan de pensión como % del salario	Confianza y Sindicalizado: 6.00% Docente: 15.00%		Confianza y Sindicalizado: 6.00% Docente: 15.00%	Confianza y Sindicalizado: 6.00% Docente: 15.00%	Confianza y Sindicalizado: 6.00% Docente: 15.00%	Confianza y Sindicalizado: 6.00% Docente: 15.00%
Crecimiento esperado de los pensionados y jubilados (como %)	6.92%			16.82%	NA	23.73%
Crecimiento esperado de los activos (como %)	1.0134%		1.0134%	1.0134%	1.0134%	1.0134%
Edad de Jubilación o Pensión	61.13		0.00	49.11	0.00	60.61
Esperanza de vida	20.67		0.00	30.75	0.00	21.10
Ingresos del Fondo						
Ingresos Anuales al Fondo de Pensiones	82,763,780.89		82,763,780.89	82,763,780.89	82,763,780.89	82,763,780.89
Nómina anual						
Activos	367,329,025.80		367,329,025.80	367,329,025.80	367,329,025.80	367,329,025.80
Pensionados y Jubilados	84,647,074.49		0.00	3,881,896.44	0.00	88,528,970.92
Beneficiarios de Pensionados y Jubilados	0.00		0.00	0.00	0.00	0.00
Monto mensual por pensión						
Máximo	79,801.06		0.00	37,703.26	0.00	79,801.06
Mínimo	5,186.96		0.00	0.00	0.00	5,186.96
Promedio	8,794.79		0.00	8,965.87	0.00	8,803.00
Monto de la reserva	1,177,319,874.13					1,177,319,874.13
Valor presente de las obligaciones						
Pensiones y Jubilaciones en curso de pago	1,087,466,426.02		0.00	40,518,425.89	213,180,023.53	1,341,164,875.43
Generación actual	1,158,873,462.29		11,277,190.08	58,944,680.30	1,226,092,502.33	2,454,982,835.00
Generaciones futuras	2,124,301,289.94		7,633,992.69	112,866,763.40	2,008,204,520.94	4,251,006,565.97
Valor presente de las contribuciones asociadas a los sueldos futuros de cotización 2.00%						
Generación actual	278,871,535.26		1,389,508.98	12,348,932.17	178,694,185.98	471,314,162.40
Generaciones futuras	805,264,542.06		2,893,837.92	42,784,704.30	761,255,430.94	1,612,198,515.23
Valor presente de aportaciones futuras						
Generación actual	264,158,983.72		1,325,674.46	11,697,433.98	169,266,736.10	446,448,828.26
Generaciones futuras	1,069,371,563.87		3,842,945.79	56,817,038.05	1,010,938,541.09	2,140,960,960.30
Otros ingresos	66,002,342.02		0.00	2,459,212.48	12,938,680.67	0.00
Déficit/superavit actuarial						
Generación actual	(458,787,153.18)		(8,547,006.64)	(22,957,327.56)	(1,078,372,928.10)	(1,610,664,510.48)
Generaciones futuras	(249,665,184.51)		(997,208.88)	(13,265,021.04)	(236,020,546.91)	(499,847,961.45)
Periodo de suficiencia						
Año de descapitalización	2041		2041	2041	2041	2041
Tasa de rendimiento	2.00%		2.00%	2.00%	2.00%	2.00%
Estudio actuarial						
Año de elaboración del estudio actuarial	2023		2023	2023	2023	2023
Empresa que elaboró el estudio actuarial	Valuaciones Actuariales del Norte, S. C.		Valuaciones Actuariales del Norte, S. C.	Valuaciones Actuariales del Norte, S. C.	Valuaciones Actuariales del Norte, S. C.	Valuaciones Actuariales del Norte, S. C.

f) Provisiones

CUENTA	IMPORTE
PROVISIONES A LARGO PLAZO	\$ 1,600,595,727.01
APORTACION GRAL. PERSONAL SINDICALIZADO	\$ 29,417,300.10
APORTACION GRAL. PERSONAL DOCENTE	\$ 283,814,992.93
APORTACION GRAL. PERSONAL CONFIANZA	\$ 67,286,719.96
APORT. PERSONAL SINDICALIZADO	\$ 37,937,445.20
APORT. PERSONAL DOCENTE	\$ 330,987,166.31
APORT. PERSONAL CONFIANZA	\$ 83,199,896.10
APORT. UAA PERSONAL SINDICALIZADO	\$ 70,085,941.45
APORT. UAA PERSONAL DOCENTE	\$ 543,689,740.54
APORT. UAA PERSONAL CONFIANZA	\$ 154,176,524.42

g) Reservas

Sin información que detallar.

h) Cambios en políticas contables y corrección de errores junto con la revelación de los efectos que se tendrá en la información financiera del ente público, ya sea retrospectivos o prospectivos.

Sin información que detallar.

i) Reclasificaciones

Sin información que detallar.

j) Depuración y cancelación de saldos.

Sin información que detallar.

7. Posición en Moneda Extranjera y Protección por Riesgo Cambiario

a) Activos en moneda extranjera.

Sin información que detallar.

b) Pasivos en moneda extranjera.

Sin información que detallar.

c) Posición en moneda extranjera.

Sin información que detallar.

d) Tipo de cambio.

Sin información que detallar.

e) Equivalente en moneda nacional.

Sin información que detallar.

8. Reporte Analítico del Activo

a) Vida útil, porcentajes de depreciación y amortización utilizados en los diferentes tipos de activos, o el importe de las pérdidas por deterioro reconocidas.

DESCRIPCIÓN DEL ACTIVO	AÑOS DE VIDA UTIL	% DE DEPRECIACIÓN ANUAL
MOBILIARIO Y EQUIPO DE ADMINISTRACIÓN	10	10%
MUEBLES, EXCEPTO DE OFICINA Y ESTANTERÍA	10	10%
INSTRUMENTAL DE MUSICA	10	10%
ARTÍCULOS DE BIBLIOTECA (PRESUPUESTARIO)	10	10%
OBJETOS, OBRAS DE ARTE, HISTÓRICAS Y CULTURALES (PRESUPUESTARIO)	10	10%
EQUIPO DE CÓMPUTO Y DE TECNOLOGÍAS DE LA INFORMACIÓN	3	33.3%
OTROS BIENES MUEBLES	10	10%
OTROS EQUIPOS DE ADMINISTRACION Y PRODUCCION	10	10%
EQUIPOS Y APARATOS AUDIOVISUALES	3	33.3%
APARATOS DEPORTIVOS	5	20%
CÁMARAS FOTOGRÁFICAS Y DE VIDEO	3	33.3%
OTRO MOBILIARIO Y EQUIPO EDUCACIONAL Y RECREATIVO	5	20%
EQUIPO MÉDICO Y DE LABORATORIO	5	20%
INSTRUMENTAL MÉDICO Y DE LABORATORIO	5	20%
VEHICULOS Y EQUIPO DE TRANSPORTE TERRESTRE	5	20%
CARROCERÍAS Y REMOLQUES	5	20%
EQUIPO AEROESPACIAL	5	20%
EMBARCACIONES	5	20%
OTROS EQUIPOS DE TRANSPORTE	5	20%
MAQUINARIA Y EQUIPO AGROPECUARIO	10	10%
MAQUINARIA Y EQUIPO INDUSTRIAL	10	10%
MAQUINARIA Y EQUIPO DE CONSTRUCCIÓN	10	10%
SISTEMAS DE AIRE ACONDICIONADO, CALEFACCIÓN Y DE REFRIGERACIÓN INDUSTRIAL Y COMERCIAL	10	10%
EQUIPO DE COMUNICACIÓN Y TELECOMUNICACIÓN	10	10%
EQUIPOS DE GENERACIÓN ELÉCTRICA, APARATOS Y ACCESORIOS ELÉCTRICOS	10	10%
HERRAMIENTAS Y MÁQUINAS-HERRAMIENTA	10	10%
OTROS EQUIPOS	10	10%
MAQUINARIA Y EQUIPO DIVERSO	10	10%
AMORTIZACION ACUMULADA- SOFTWARE	6	15%
AMORTIZACION ACUMULADA- LICENCIAS INFORMATICAS E INTELECTUALES	6	15%

b) Cambios en el porcentaje de depreciación y amortización y en el valor de los activos ocasionado por deterioro.

Sin información que detallar.

c) Capitalización de gastos

La UAA capitaliza las obras en proceso concluidas a bienes inmuebles.

d) Riesgos por tipo de cambio o tipo de interés de las inversiones financieras.

INSTITUCIÓN	CONTRATO	INSTRUMENTO	CARACTERÍSTICAS	TASA
BBVA	██████████	PORTAFOLIO DE INVERSIÓN	BASADA EN CETES	11.34% RENDIMIENTO NETO DEL AÑO
BBVA	██████████	PORTAFOLIO DE INVERSIÓN	BASADA EN CETES	11.48% (RENDIMIENTO NETO DEL AÑO)
BBVA	██████████	FONDO DE INVERSIÓN	DEUDA GUBERNAMENTAL	0.95% (RENDIMIENTO NETO DEL MES DE DICIEMBRE 2023)
BBVA	██████████	FONDO DE INVERSIÓN	DEUDA GUBERNAMENTAL	0.90% (RENDIMIENTO NETO DEL MES DE MARZO 2023) SE CANCELÓ
HSBC	██████████	FONDO DE INVERSIÓN	INSTRUMENTOS DE DEUDA	0.8755% (RENDIMIENTO DEL MES DE DICIEMBRE 2023)
ACTINVER	██████████	FONDOS DE INVERSIÓN	RENTA VARIABLE	12.11% (RENDIMIENTO BRUTO DICIEMBRE 2023)
ACTINVER	██████████	FONDOS DE INVERSIÓN	INSTRUMENTOS DE DEUDA	10.53% (RENDIMIENTO BRUTO DICIEMBRE 2023)
CI CASA DE BOLSA	██████████	CERTIFICADOS BURSÁTILES	CERTIFICADOS BURSÁTILES	0.7564% (RENDIMIENTO BRUTO DICIEMBRE 2023)
BURSAMÉTRICA	██████████	CERTIFICADOS BURSÁTILES /REPORTO	CERTIFICADOS BURSÁTILES	3.14% RENDIMIENTO NETO ANUALIZADO (DICIEMBRE 2023)
BURSAMÉTRICA	██████████	CERTIFICADOS BURSÁTILES	CERTIFICADOS BURSÁTILES	3.14% RENDIMIENTO NETO ANUALIZADO (DICIEMBRE 2023)
PUNTO CASA DE BOLSA	██████████	CERTIFICADOS BURSÁTILES	CERTIFICADOS BURSÁTILES	-1.06% RENDIMIENTO NETO ANUALIZADO (DICIEMBRE 2023)
PUNTO CASA DE BOLSA	██████████	REPORTO	INSTRUMENTOS DE DEUDA	-1.06% RENDIMIENTO NETO ANUALIZADO (DICIEMBRE 2023)
COVALTO	MACROTITULO	CERTIFICADOS BURSÁTILES	CERTIFICADOS BURSÁTILES FIDUCIARIOS	TASA TIIE 28 +1.5%
COVALTO	MACROTITULO	CERTIFICADOS BURSÁTILES	CERTIFICADOS BURSÁTILES FIDUCIARIOS	TASA TIIE 28

e) Valor en el ejercicio de los bienes construidos por la entidad.

El valor de los activos se realiza en base a las estimaciones de la obra y facturas enviadas por los contratistas

f) Otras circunstancias de carácter significativo que afecte el activo

La UAA no tiene identificado alguna otra circunstancia de carácter significativo que afecte el activo.

g) Desmantelamiento de activos, procedimientos, implicaciones, efectos contables.

Sin información que detallar.

h) Administración de activos; planeación con el objetivo de que el ente los utilice de manera más efectiva.

Es responsabilidad de cada resguardante.

Adicionalmente, se deben incluir las explicaciones de las principales variaciones en el activo, en cuadros

comparativos como sigue:

a) Inversiones en valores.

CONCEPTO	2022	2023	VARIACIÓN	EXPLICACIÓN
INVERSIONES TEMPORALES UAA	1,778,582,301.45	1,774,003,791.42	-4,578,510.03	Se realizaron reclasificaciones debido a cambios en registros contables, así como derivados de incumplimientos en pagos.
INVERSIONES FINANCIERAS DE CORTO PLAZO	148,048,517.57	191,659,959.57	43,611,442.00	Se realizaron ventas de inversiones, reclasificaciones por cambios en registros contables y apertura de nuevas inversiones.

b) No se cuenta con Patrimonio de Organismos Descentralizados de Control Presupuestario Indirecto.

c) No se cuenta con Inversiones en empresas de participación mayoritaria.

d) No se cuenta con Inversiones en empresas de participación minoritaria.



e) No se cuenta con Patrimonio de Organismos Descentralizados de Control Presupuestario Directo, según corresponda.

Universidad Autónoma de Aguascalientes Estado Analítico del Activo Del 01 de Enero al 31 de Diciembre 2023 (Cifras en Pesos)					
CONCEPTO	Saldo Inicial	Cargos del Periodo	Abonos del Periodo	Saldo Final	Variación del Periodo
ACTIVO	4,401,756,452	69,883,488,837	69,819,020,177	4,466,225,112	64,468,660
Activo Circulante	2,540,714,096	69,415,303,916	69,247,206,574	2,708,811,438	168,097,341
Efectivo y Equivalentes	2,189,548,702	65,321,452,045	65,153,497,473	2,357,503,274	167,954,572
Derechos a Recibir Efectivo o Equivalentes	328,449,882	4,043,518,529	4,019,930,880	352,037,532	23,587,649
Derechos a Recibir Bienes o Servicios	23,111,150	20,509,390	36,282,582	7,337,958	-15,773,192
Inventarios	-1,603,005	21,641,195	30,176,324	-10,138,133	-8,535,129
Almacenes	1,207,367	8,182,757	7,319,316	2,070,807	863,441
Estimación por Pérdida o Deterioro de Activos Circulantes	0	0	0	0	0
Otros Activos Circulantes	0	0	0	0	0
Activo No Circulante	1,861,042,356	468,184,921	571,813,603	1,757,413,674	-103,628,682
Inversiones Financieras a Largo Plazo	0	0	0	0	0
Derechos a Recibir Efectivo o Equivalentes a Largo Plazo	1,110,557	207,570,980	1,110,557	207,570,980	206,460,423
Bienes Inmuebles, Infraestructura y Construcciones en Proceso	1,239,864,977	196,512,367	108,699,663	1,327,677,680	87,812,704
Bienes Muebles	1,132,224,702	36,116,124	29,879,853	1,138,460,973	6,236,271
Activos Intangibles	19,543,243	13,100	69,331	19,487,012	-56,231
Depreciación, Deterioro y Amortización Acumulada de Bienes	-531,753,489	27,910,141	432,054,199	-935,897,546	-404,144,057
Activos Diferidos	52,366	0	0	52,366	0
Estimación por Pérdida o Deterioro de Activos no Circulantes	0	62,209	0	62,209	62,209
Otros Activos No Circulantes	0	0	0	0	0

Bajo protesta de decir verdad declaramos que los Estados Financieros y sus Notas son razonablemente correctos y responsabilidad del emisor

*Del saldo en el rubro de **Efectivo y Equivalentes**, el monto de \$ 124,074,928 corresponden al Fondo de Pensiones y Jubilaciones.

9. Fideicomisos, Mandatos y Análogos

a) Por ramo administrativo que los reporta.

FIDEICOMISOS	SALDO 31/12/2023
INV SANTANDER [REDACTED] PRODEP 2016	\$ 11,410,245.36
INV SANTANDER [REDACTED] INVERSIONES FONDO DE PENSIONES	\$ 1,463,123,611.90
INV SANTANDER PRODEP 2019 INVERSIONES	\$ 4,395,716.18
	\$ 1,478,929,573.44

b) Enlistar los de mayor monto de disponibilidad, relacionando aquéllos que conforman el 80% de las disponibilidades.

Sin información que detallar.



10. Reporte de la Recaudación

a) Análisis del comportamiento de la recaudación correspondiente al ente público o cualquier tipo de ingreso, de forma separada los ingresos locales de los federales.

INGRESOS DERIVADOS DE FINANCIAMIENTO	ESTIMADO	MODIFICADO	RECAUDADO
ING POR VENTA DE BIENES PRESTACION DE SERVICIOS Y OTROS	\$ 580.108.754,00	\$ 588.722.724,00	\$ 503.331.162,00
INGRESOS DERIVADOS DE FINANCIAMIENTO	\$ 339.600.092,00	\$ 502.757.283,00	\$ 502.757.283,00
TRANSFERENCIAS DE PARTICIPACIONES (RAMO 28)	\$ 484.203.000,00	\$ 558.601.802,00	\$ 549.748.049,00
TRANSFERENCIAS DE RECURSOS FEDERALES REASIGNADOS POR CONVENIO	\$1.015.785.082,00	\$1.045.624.419,00	\$1.042.421.351,00
TOTAL DE INGRESOS	\$2.419.696.928,00	\$2.695.706.228,00	\$2.598.257.845,00

b) Proyección de la recaudación e ingresos en el mediano plazo.

Cuenta Pública 2023 UNIVERSIDAD AUTÓNOMA DE AGUASCALIENTES ESTADO ANALÍTICO DEL INGRESO POR FUENTE DE FINANCIAMIENTO DEL 1 DE ENERO AL 31 DE DICIEMBRE 2023 (CIFRAS EN PESOS)						
Estado Analítico de Ingresos Por Fuente de Financiamiento	Ingreso					Diferencia
	Estimado	Ampliaciones y Reducciones	Modificado	Devengado	Recaudado	
Ingresos del Poder Ejecutivo Federal o Estatal y de los Municipios	0	0	0	0	0	0
Impuestos	0	0	0	0	0	0
Cuotas y Aportaciones de Seguridad Social	0	0	0	0	0	0
Contribuciones de Mejoras	0	0	0	0	0	0
Derechos	0	0	0	0	0	0
Productos	0	0	0	0	0	0
Aprovechamientos	0	0	0	0	0	0
Participaciones, Aportaciones, Convenios, Incentivos Derivados de la Colaboración Fiscal y Fondos Distintos de Aportaciones	0	0	0	0	0	0
Transferencias, Asignaciones, Subsidios y Subvenciones, y Pensiones y Jubilaciones	0	0	0	0	0	0
Ingresos de los Entes Públicos de los Poderes Legislativo y Judicial, de los	2,080,096,836	112,852,109	2,192,948,945	2,095,500,562	2,095,500,562	-15,403,726
Cuotas y Aportaciones de Seguridad Social	0	0	0	0	0	0
Productos	0	0	0	0	0	0
Ingresos por Venta de Bienes, Prestación de Servicios y Otros Ingresos	580,108,754	8,613,970	588,722,724	503,331,162	503,331,162	76,777,592
Transferencias, Asignaciones, Subsidios y Subvenciones, y Pensiones y Jubilaciones	1,499,988,082	104,238,139	1,604,226,221	1,592,169,400	1,592,169,400	-92,181,318
Ingresos derivados de financiamiento	339,600,092	163,157,191	502,757,283	502,757,283	502,757,283	-163,157,191
Ingresos Derivados de Financiamientos	339,600,092	163,157,191	502,757,283	502,757,283	502,757,283	-163,157,191
Total	2,419,696,928	276,009,300	2,695,706,228	2,598,257,845	2,598,257,845	-178,560,917
				Ingresos excedentes		

Cuenta Pública 2023 UNIVERSIDAD AUTÓNOMA DE AGUASCALIENTES ESTADO ANALÍTICO DEL INGRESO POR FUENTE DE FINANCIAMIENTO DEL 1 DE ENERO AL 31 DE DICIEMBRE 2023 (CIFRAS EN PESOS)						
Estado Analítico de Ingresos Por Rubro del Ingreso	Ingreso					Diferencia
	Estimado	Ampliaciones y Reducciones	Modificado	Devengado	Recaudado	
Impuestos	0	0	0	0	0	0
Cuotas y Aportaciones de Seguridad Social	0	0	0	0	0	0
Contribuciones de Mejoras	0	0	0	0	0	0
Derechos	0	0	0	0	0	0
Productos	0	0	0	0	0	0
Aprovechamientos	0	0	0	0	0	0
Ingresos por Venta de Bienes, Prestación de Servicios y Otros Ingresos	580,108,754	8,613,970	588,722,724	503,331,162	503,331,162	76,777,592
Participaciones, Aportaciones, Convenios, Incentivos Derivados de la Colaboración Fiscal y Fondos Distintos de Aportaciones	0	0	0	0	0	0
Transferencias, Asignaciones, Subsidios y Subvenciones, y Pensiones y Jubilaciones	1,499,988,082	104,238,139	1,604,226,221	1,592,169,400	1,592,169,400	-92,181,318
Ingresos Derivados de Financiamientos	339,600,092	163,157,191	502,757,283	502,757,283	502,757,283	-163,157,191
Total	2,419,696,928	276,009,300	2,695,706,228	2,598,257,845	2,598,257,845	-178,560,917
				Ingresos excedentes		

Bajo protesta de decir verdad declaramos que los Estados Financieros y sus Notas son razonablemente correctos y responsabilidad del emisor

Sin variaciones significativas.

Universidad Autónoma de Aguascalientes Estado de Actividades Del 01 de Enero al 31 de Diciembre 2023 (Cifras en Pesos)		UNIVERSIDAD AUTÓNOMA DE AGUASCALIENTES	
	2023	2022	
INGRESOS Y OTROS BENEFICIOS			
Ingresos de la Gestión:	369,842,611	552,335,753	
Impuestos	0	0	
Cuotas y Aportaciones de Seguridad Social	0	0	
Contribuciones de Mejoras	0	0	
Derechos	0	0	
Productos	0	0	
Aprovechamientos	0	0	
Ingresos por Venta de Bienes y Prestación de Servicios	369,842,611	552,335,753	
Participaciones, Aportaciones, Convenios, Incentivos Derivados de la Colaboración Fiscal, Fondos Distintos de Aportaciones, Transferencias, Asignaciones, Subsidios y Subvenciones, y Pensiones y Jubilaciones	1,592,169,400	1,463,074,682	
Participaciones, Aportaciones, Convenios, Incentivos Derivados de la Colaboración Fiscal y Fondos Distintos de Aportaciones	0	0	
Transferencias, Asignaciones, Subsidios y Subvenciones, y Pensiones y Jubilaciones	1,592,169,400	1,463,074,682	
Otros Ingresos y Beneficios	139,320,250	338,520,041	
Ingresos Financieros	83,861,578	90,555,066	
Incremento de la Variación de Inventarios	3,038,026	29,128,090	
Disminución del Exceso de Estimaciones por Pérdida o Deterioro u Obsolescencia	0	0	
Disminución del Exceso de Provisiones	0	0	
Otros Ingresos y Beneficios Varios	52,420,646	216,836,884	
Total de Ingresos y Otros Beneficios	2,101,332,261	2,353,930,476	
GASTOS Y OTRAS PERDIDAS			
Gastos de Funcionamiento	1,710,437,916	1,605,752,752	
Servicios Personales	1,421,313,446	1,343,480,332	
Materiales y Suministros	97,092,998	108,196,048	
Servicios Generales	192,031,471	154,076,371	
Transferencias, Asignaciones, Subsidios y Otras Ayudas	468,463,923	528,159,697	
Transferencias Internas y Asignaciones al Sector Público	65,063	262,101	
Transferencias al Resto del Sector Público	0	0	
Subsidios y Subvenciones	0	0	
Ayudas Sociales	50,502,643	47,451,663	
Pensiones y Jubilaciones	0	0	
Transferencias a Fideicomisos, Mandatos y Contratos Análogos	417,536,998	479,601,072	
Transferencias a la Seguridad Social	0	0	
Donativos	359,218	844,863	
Transferencias al Exterior	0	0	
Participaciones y Aportaciones	0	0	
Participaciones	0	0	
Aportaciones	0	0	
Convenios	0	0	
Intereses, Comisiones y Otros Gastos de la Deuda Pública	0	0	
Intereses de la Deuda Pública	0	0	
Comisiones de la Deuda Pública	0	0	
Gastos de la Deuda Pública	0	0	
Costo por Coberturas	0	0	
Apoyos Financieros	0	0	
Otros Gastos y Pérdidas Extraordinarias	442,370,573	70,405,051	
Estimaciones, Depreciaciones, Deterioros, Obsolescencia y Amortizaciones	436,866,792	64,341,690	
Provisiones	0	0	
Disminución de inventarios	144,395	378,660	
Aumento por Insuficiencia de Estimaciones por Pérdida o Deterioro y Obsolescencia	0	0	
Aumento por Insuficiencia de Provisiones	0	0	
Otros Gastos	5,359,387	5,684,702	
Inversión Pública	0	469,630	
Inversión Pública No Capitalizable	0	469,630	
Total de Gastos y Otras Pérdidas	2,621,272,412	2,204,787,130	
Resultado del Ejercicio (Ahorro/Desahorro)	-519,940,151	149,143,346	

Bajo protesta de decir verdad declaramos que los Estados Financieros y sus Notas son razonablemente correctos y responsabilidad del emisor

Sin variaciones significativas.

11. Información sobre la Deuda y el Reporte Analítico de la Deuda

a) Utilizar al menos los siguientes indicadores: deuda respecto al PIB y deuda respecto a la recaudación tomando, como mínimo, un período igual o menor a 5 años.

Sin información que detallar.

b) Información de manera agrupada por tipo de valor gubernamental o instrumento financiero en la que se consideren intereses, comisiones, tasa, perfil de vencimiento y otros gastos de la deuda.

Sin información que detallar.

12. Calificaciones otorgadas

Sin información que detallar.

13. Proceso de Mejora

a) Principales Políticas de control interno.

La UAA cuenta con normas generales en materia de control interno que evalúan su diseño, implementación y eficacia, con el objetivo de coadyuvar con el cumplimiento de los objetivos y metas institucionales.

b) Medidas de desempeño financiero, metas y alcance.

Se cuenta con un sistema de indicadores de resultados en el que se reporta el cumplimiento de las metas de los programas presupuestarios.

14. Información por Segmentos

Sin información que detallar.

15. Eventos Posteriores al Cierre

Sin información que detallar.

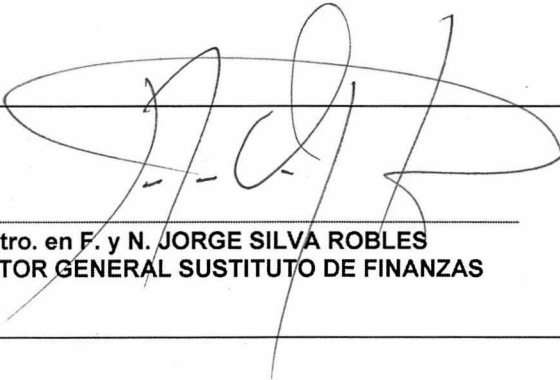
16. Partes Relacionadas

Sin información que detallar.


17. Responsabilidad Sobre la Presentación Razonable de la Información

Contable

Bajo protesta de decir verdad declaramos que los Estados Financieros y sus notas, son razonablemente correctos y su contenido es responsabilidad de la Universidad.



Mtro. en F. y N. JORGE SILVA ROBLES
DIRECTOR GENERAL SUSTITUTO DE FINANZAS



Mtra. en C. G. VIRIDIANA DE LUNA DIAZ
JEFE DE DEPARTAMENTO DE CONTABILIDAD

