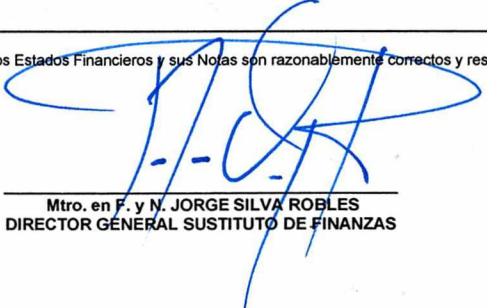


Universidad Autónoma de Aguascalientes
Estado de Situación Financiera
Al 31 de Agosto 2024
(Cifras en Pesos)



ACTIVO	2024	2023	PASIVO	2024	2023
Activo circulante			Pasivo Circulante		
Efectivo y Equivalentes	2,906,616,456	2,289,704,712	Cuentas por Pagar a Corto Plazo	206,932,089	218,294,392
Derechos a Recibir Efectivo o Equivalentes	307,692,519	607,415,805	Documentos por Pagar a Corto Plazo	0	0
Derecho a Recibir Bienes o Servicios	27,619,334	13,595,827	Porción a Corto Plazo de la Deuda Pública a Largo Plazo	0	0
Inventarios	-15,748,043	-7,234,326	Títulos y Valores a Corto Plazo	0	0
Almacenes	2,589,873	1,727,826	Pasivos Diferidos a Corto Plazo	170,245,148	53,550,115
Estimación por Pérdida o Deterioro de Activos Circulantes	0	0	Fondos y Bienes de Terceros en Garantía y/o Administración a Corto Plazo	12,543,108	2,365,659
Otros Activos Circulantes	0	0	Provisiones a Corto Plazo	0	0
Total de Activos Circulantes	3,228,770,137	2,905,209,845	Otros Pasivos a Corto Plazo	0	0
Activo No Circulante			Total de Pasivo Circulante	389,720,345	274,210,165
Inversiones Financieras a Largo Plazo	0	0	Pasivo No Circulante		
Derechos a Recibir Efectivo o Equivalentes a Largo Plazo	207,570,980	0	Cuentas por Pagar a Largo Plazo	0	0
Bienes Inmuebles, Infraestructura y Construcciones en Proceso	1,351,291,167	1,287,829,009	Documentos por Pagar a Largo Plazo	587,200	161,581
Bienes Muebles	1,146,289,060	1,134,713,234	Deuda Pública a Largo Plazo	0	0
Activos Intangibles	19,481,917	19,543,243	Pasivos Diferidos a Largo Plazo	1,899,662	1,899,662
Depreciación, Deterioro y Amortización Acumulada de Bienes	-932,785,278	-894,080,210	Fondos y Bienes de Terceros en Garantía y/o Administración a Largo Plazo	75,322	75,322
Activos Diferidos	52,366	52,366	Provisiones a Largo Plazo	1,661,861,574	1,564,316,130
Estimación por Pérdida o Deterioro de Activos No Circulantes	62,209	62,209	Total de Pasivos No Circulantes	1,664,423,758	1,566,452,695
Total de Activos no Circulantes	1,791,962,421	1,548,119,850	Total del Pasivo	2,054,144,103	1,840,662,861
Otros Activos No Circulantes	0	0	HACIENDA PÚBLICA/PATRIMONIO		
Total de otros Activos No Circulantes	0	0	Hacienda Pública/Patrimonio Contribuido		
Total del Activo	5,020,732,558	4,453,329,695	Aportaciones	0	0
			Donaciones de Capital	261,929	261,929
			Actualización de la Hacienda Pública/Patrimonio	104,873,000	104,873,000
			Hacienda Pública/Patrimonio Generado		
			Resultados del Ejercicio (Ahorro/Desahorro)	762,265,068	-110,538,550
			Resultados de Ejercicios Anteriores	2,400,826,985	2,919,708,982
			Revalúos	-200,000	-200,000
			Reservas	0	0
			Rectificaciones de Resultados de Ejercicios Anteriores	-301,438,528	-301,438,528
			Exceso o Insuficiencia en la Actualización de la Hacienda Pública/Patrimonio		
			Resultado por Posición Monetaria	0	0
			Resultado por Tenencia de Activos No Monetarios	0	0
			Total Hacienda Pública/Patrimonio	2,966,588,455	2,612,666,834
			Total del Pasivo y Hacienda Pública/Patrimonio	5,020,732,558	4,453,329,695

Bajo protesta de decir verdad declaramos que los Estados Financieros y sus Notas son razonablemente correctos y responsabilidad del emisor


Mtro. en F. y N. JORGE SILVA ROBLES
DIRECTOR GENERAL SUSTITUTO DE FINANZAS


Mtra. en C. G. VIRIDIANA DE LUNA DIAZ
JEFE DE DEPARTAMENTO DE CONTABILIDAD

Universidad Autónoma de Aguascalientes
 Estado de Flujo de Efectivo
 Del 01 de Enero al 31 de Agosto 2024
 (Cifras en Pesos)



	2024	2023
Flujos de Efectivo a las Actividades de Operación		
Origen	1,978,688,401	1,441,432,917
Impuestos	0	0
Cuotas y Aportaciones de Seguridad Social	0	0
Contribuciones de Mejoras	0	0
Derechos	0	0
Productos	0	0
Aprovechamientos	0	0
Ingresos por Venta de Bienes y Prestación de Servicios	308,024,083	280,868,218
Participaciones, Aportaciones, Convenios, Incentivos Derivados de la Colaboración Fiscal y Fondos Distintos de Aportaciones	0	0
Transferencias, Asignaciones, Subsidios y Subvenciones, y Pensiones y Jubilaciones	1,298,520,205	1,083,414,854
Otros orígenes de operación	372,144,114	77,149,845
Aplicación	1,216,423,333	1,551,971,467
Servicios Personales	976,305,922	907,049,441
Materiales y Suministros	51,316,784	48,339,445
Servicios Generales	115,376,217	103,347,059
Transferencias Internas y Asignaciones al Sector Público	7,824	60,630
Transferencias al Resto del Sector Público	0	0
Subsidios y Subvenciones	0	0
Ayudas Sociales	29,290,245	26,776,508
Pensiones y Jubilaciones	0	0
Transferencias a Fideicomisos, Mandatos y Contratos Análogos	38,863,916	94,025,667
Transferencias a la Seguridad Social	0	0
Donativos	186,714	183,362
Transferencias al Exterior	0	0
Participaciones	0	0
Aportaciones	0	0
Convenios	0	0
Otras Aplicaciones de Operación	5,075,712	372,189,356
Fujos Netos de Efectivos por Actividades de Operación	762,265,068	-110,538,550
Flujos de Efectivo de las Actividades de Inversión		
Origen	49,960,018	378,583,923
Bienes Inmuebles, Infraestructura y Construcciones en Proceso	0	0
Bienes Muebles	0	0
Otros Orígenes de Inversión	49,960,018	378,583,923
Aplicación	55,354,283	330,001,156
Bienes Inmuebles, Infraestructura y Construcciones en Proceso	23,613,486	47,964,032
Bienes Muebles	7,828,087	2,488,532
Otras aplicaciones de Inversión	23,912,709	279,548,592
Fujos Netos de Efectivos por Actividades de Inversión	-5,394,265	48,582,767
Flujo de Efectivo de las Actividades de Financiamiento		
Origen	82,206,018	256,274,029
Endeudamiento Neto	0	0
Interno	0	0
Externo	0	0
Otros Orígenes de Financiamiento	82,206,018	256,274,029
Aplicación	289,963,639	94,162,236
Servicios de la Deuda	0	0
Interno	0	0
Externo	0	0
Otras Aplicaciones de Financiamiento	289,963,639	94,162,236
Flujos Netos de Efectivo por Actividades de Financiamiento	-207,757,622	162,111,793
Incremento/Disminución Neta en el Efectivo y Equivalentes al Efectivo	549,113,182	100,156,010
Efectivo y Equivalentes al Efectivo al Inicio del Ejercicio	2,357,503,274	2,189,548,702
Efectivo y Equivalentes al Efectivo al Final del Ejercicio	2,906,616,456	2,289,704,712

Bajo protesta de decir verdad declaramos que los Estados Financieros y sus Notas son razonablemente correctos y responsabilidad del emisor

Mtro. en F. y N. JORGE SILVA ROBLES
 DIRECTOR GENERAL SUSTITUTO DE FINANZAS

Mtra. en C. G. VIRIDIANA DE LUNA DIAZ
 JEFE DE DEPARTAMENTO DE CONTABILIDAD

Universidad Autónoma de Aguascalientes
Estado de Variación en la Hacienda Pública
Del 01 de Enero al 31 de Agosto 2024
(Cifras en Pesos)



CONCEPTO	Hacienda Pública/Patrimonio Contribuido	Hacienda Pública/ Patrimonio Generado de Ejercicios Anteriores	Hacienda Pública/ Patrimonio Generado del Ejercicio	Exceso o Insuficiencia en la Actualización de la Hacienda Pública / Patrimonio	Total
Hacienda Pública/Patrimonio Contribuido Neto de 2023	105,134,929				105,134,929
Aportaciones	0				0
Donaciones al Capital	261,929				261,929
Actualización de la Hacienda Pública/Patrimonio	104,873,000				104,873,000
Hacienda Pública/Patrimonio Generado Neto de 2023		2,623,712,549	-519,940,151		2,103,772,398
Resultados del Ejercicio (Ahorro/Desahorro)		0	-519,940,151		-519,940,151
Resultados de Ejercicios Anteriores		2,925,351,077			2,925,351,077
Revalúos		-200,000			-200,000
Reservas		0			0
Rectificaciones de Resultados de Ejercicios Anteriores		-301,438,528			-301,438,528
Hacienda Pública/Patrimonio Neto Final de 2023	105,134,929	2,623,712,549	-519,940,151		2,208,907,328
Cambios en la Hacienda Pública/Patrimonio Contribuido Neto de 2024		-4,583,941			-4,583,941
Aportaciones	0	0			0
Donaciones de Capital	0	0			0
Actualización de la Hacienda Pública/Patrimonio	0	-4,583,941			-4,583,941
Variaciones de la Hacienda Pública/Patrimonio Generado Neto de 2024	0	-519,940,151	1,282,205,219		762,265,068
Resultados del Ejercicio (Ahorro/Desahorro)			762,265,068		762,265,068
Resultados de Ejercicios Anteriores		-519,940,151	519,940,151		0
Revalúos			0		0
Reservas			0		0
Rectificaciones de Resultados de Ejercicios Anteriores		0	0		0
Hacienda Pública/Patrimonio Neto Final de 2024	105,134,929.32	2,099,188,457.18	762,265,068.46	-	2,966,588,454.96

Bajo protesta de decir verdad declaramos que los Estados Financieros y sus Notas son razonablemente correctos y responsabilidad del emisor


Mtro. en F. y N. JORGE SILVA ROBLES
DIRECTOR GENERAL SUSTITUTO DE FINANZAS


Mtra. en C. G. VIRJIANA DE LUNA DÍAZ
JEFE DE DEPARTAMENTO DE CONTABILIDAD

Universidad Autónoma de Aguascalientes
Estado de Actividades
Del 01 de Enero al 31 de Agosto 2024
(Cifras en Pesos)



	2024	2023
INGRESOS Y OTROS BENEFICIOS		
Ingresos de la Gestión:	308,024,083	280,868,218
Impuestos	0	0
Cuotas y Aportaciones de Seguridad Social	0	0
Contribuciones de Mejoras	0	0
Derechos	0	0
Productos	0	0
Aprovechamientos	0	0
Ingresos por Venta de Bienes y Prestación de Servicios	308,024,083	280,868,218
Participaciones, Aportaciones, Convenios, Incentivos Derivados de la Colaboración Fiscal, Fondos Distintos de Aportaciones, Transferencias, Asignaciones, Subsidios y Subvenciones, y Pensiones y Jubilaciones	1,298,520,205	1,083,414,854
Participaciones, Aportaciones, Convenios, Incentivos Derivados de la Colaboración Fiscal y Fondos Distintos de Aportaciones	0	0
Transferencias, Asignaciones, Subsidios y Subvenciones, y Pensiones y Jubilaciones	1,298,520,205	1,083,414,854
Otros Ingresos y Beneficios	372,144,114	77,149,845
Ingresos Financieros	226,600,818	36,699,490
Incremento de la Variación de Inventarios	84,881	2,894,621
Disminución del Exceso de Estimaciones por Pérdida o Deterioro u Obsolescencia	0	0
Disminución del Exceso de Provisiones	0	0
Otros Ingresos y Beneficios Varios	145,458,415	37,555,734
Total de Ingresos y Otros Beneficios	1,978,688,401	1,441,432,917
GASTOS Y OTRAS PERDIDAS		
Gastos de Funcionamiento	1,142,998,922	1,058,735,945
Servicios Personales	976,305,922	907,049,441
Materiales y Suministros	51,316,784	48,339,445
Servicios Generales	115,376,217	103,347,059
Transferencias, Asignaciones, Subsidios y Otras Ayudas	68,348,699	121,046,167
Transferencias Internas y Asignaciones al Sector Público	7,824	60,630
Transferencias al Resto del Sector Público	0	0
Subsidios y Subvenciones	0	0
Ayudas Sociales	29,290,245	26,776,508
Pensionamientos y Jubilaciones	0	0
Transferencias a Fideicomisos, Mandatos y Contratos Análogos	38,863,916	94,025,667
Transferencias a la Seguridad Social	0	0
Donativos	186,714	183,362
Transferencias al Exterior	0	0
Participaciones y Aportaciones	0	0
Participaciones	0	0
Aportaciones	0	0
Convenios	0	0
Intereses, Comisiones y Otros Gastos de la Deuda Pública	0	0
Intereses de la Deuda Pública	0	0
Comisiones de la Deuda Pública	0	0
Gastos de la Deuda Pública	0	0
Costo por Coberturas	0	0
Apoyos Financieros	0	0
Otros Gastos y Pérdidas Extraordinarias	5,075,712	372,189,356
Estimaciones, Depreciaciones, Deterioros, Obsolescencia y Amortizaciones	1,537,401	369,005,423
Provisiones	0	0
Disminución de inventarios	27,852	33,516
Aumento por Insuficiencia de Estimaciones por Pérdida o Deterioro y Obsolescencia	0	0
Aumento por Insuficiencia de Provisiones	0	0
Otros Gastos	3,510,459	3,150,418
Inversión Pública	0	0
Inversión Pública No Capitalizable	0	0
Total de Gastos y Otras Pérdidas	1,216,423,333	1,551,971,467
Resultado del Ejercicio (Ahorro/Desahorro)	762,265,068	-110,538,550

Bajo protesta de decir verdad declaramos que los Estados Financieros y sus Notas son razonablemente correctos y responsabilidad del emisor

Mtro. en F. y N. JORGE SILVA ROBLES
DIRECTOR GENERAL SUSTITUTO DE FINANZAS

Mtra. en C. G. VIRIDIANA DE LUNA DIAZ
JEFE DE DEPARTAMENTO DE CONTABILIDAD

Universidad Autónoma de Aguascalientes

Estado Analítico del Activo

Del 01 de Enero al 31 de Agosto 2024

(Cifras en Pesos)



UNIVERSIDAD AUTÓNOMA
DE AGUASCALIENTES

CONCEPTO	Saldo Inicial	Cargos del Periodo	Abonos del Periodo	Saldo Final	Variación del Periodo
ACTIVO	4,466,225,112	57,553,085,559	56,998,578,113	5,020,732,558	554,507,447
Activo Circulante	2,708,811,438	57,499,601,599	56,979,642,899	3,228,770,137	519,958,700
Efectivo y Equivalentes	2,357,503,134	55,898,944,773	55,349,831,451	2,906,616,456	549,113,322
Derechos a Recibir Efectivo o Equivalentes	352,037,672	1,559,148,662	1,603,493,815	307,692,519	-44,345,153
Derechos a Recibir Bienes o Servicios	7,337,958	28,024,570	7,743,194	27,619,334	20,281,376
Inventarios	-10,138,133	10,675,053	16,284,964	-15,748,043	-5,609,910
Almacenes	2,070,807	2,808,541	2,289,476	2,589,873	519,065
Estimación por Pérdida o Deterioro de Activos Circulantes	0	0	0	0	0
Otros Activos Circulantes	0	0	0	0	0
Activo No Circulante	1,757,413,674	53,483,961	18,935,213	1,791,962,421	34,548,747
Inversiones Financieras a Largo Plazo	0	0	0	0	0
Derechos a Recibir Efectivo o Equivalentes a Largo Plazo	207,570,980	0	0	207,570,980	0
Bienes Inmuebles, Infraestructura y Construcciones en Proceso	1,327,677,680	23,771,176	157,690	1,351,291,167	23,613,486
Bienes Muebles	1,138,460,973	22,877,414	15,049,327	1,146,289,060	7,828,087
Activos Intangibles	19,487,012	78,337	83,432	19,481,917	-5,095
Depreciación, Deterioro y Amortización Acumulada de Bienes	-935,897,546	6,757,033	3,644,765	-932,785,278	3,112,268
Activos Diferidos	52,366	0	0	52,366	0
Estimación por Pérdida o Deterioro de Activos no Circulantes	62,209	0	0	62,209	0
Otros Activos No Circulantes	0	0	0	0	0

Bajo protesta de decir verdad declaramos que los Estados Financieros y sus Notas son razonablemente correctos y responsabilidad del emisor


Mtro. en F. y N. JORGE SILVA ROBLES
DIRECTOR GENERAL SUSTITUTO DE FINANZAS



Mtra. en C. G. VIRIDIANA DE LUNA DIAZ
JEFE DE DEPARTAMENTO DE CONTABILIDAD

Universidad Autónoma de Aguascalientes
Estado Analítico de la Deuda y Otros Pasivos
Del 01 de Enero al 31 de Agosto 2024
(Cifras en Pesos)



Denominación de la Deuda	Moneda de Contratación	Institución o País Acreedor	Saldo Inicial del Periodo	Saldo Final del Periodo
DEUDA PÚBLICA				
Corto Plazo				
Deuda Interna				
		Instituciones de Crédito	0	0
		Títulos y Valores	0	0
		Arrendamientos Financieros	0	0
Deuda Externa				
		Organismos Financieros Internacionales	0	0
		Deuda Bilateral	0	0
		Títulos y Valores	0	0
		Arrendamientos Financieros	0	0
Subtotal de Deuda Pública a Corto Plazo				
Largo Plazo				
Deuda Interna				
		Instituciones de Crédito	0	0
		Títulos y Valores	0	0
		Arrendamientos Financieros	0	0
Deuda Externa				
		Organismos Financieros Internacionales	0	0
		Deuda Bilateral	0	0
		Títulos y Valores	0	0
		Arrendamientos Financieros	0	0
Subtotal de Deuda Pública a Largo Plazo				
Total de Otros Pasivos			1,840,662,861	2,054,144,103
Total de Deuda Pública y Otros Pasivos			1,840,662,861	2,054,144,103

Bajo protesta de decir verdad declaramos que los Estados Financieros y sus Notas son razonablemente correctos y responsabilidad del emisor


Mtro. en F. y N. JORGE SILVA ROBLES
DIRECTOR GENERAL SUSTITUTO DE FINANZAS


Mtra. en C. G. VIRIDIANA DE LUNA DIAZ
JEFE DE DEPARTAMENTO DE CONTABILIDAD

Universidad Autónoma de Aguascalientes
Estado de Cambios en la Situación Financiera
Del 01 de Enero al 31 de Agosto 2024
(Cifras en Pesos)



Concepto	Origen	Aplicación	Concepto	Origen	Aplicación
ACTIVO	49,960,018	604,467,465	PASIVO	82,206,018	285,379,698
Activo Circulante	49,954,923	569,913,623	Pasivo Circulante	20,724,317	285,379,698
Efectivo y Equivalentes	0	549,113,182	Cuentas por Pagar a Corto Plazo	0	279,483,316
Derechos a Recibir Efectivo o Equivalentes	44,345,013	0	Documentos por Pagar a Corto Plazo	0	0
Derechos a Recibir Bienes o Servicios	0	20,281,376	Porción a Corto Plazo de la Deuda Pública a Largo Plazo	0	0
Inventarios	5,609,910	0	Títulos y Valores a Corto Plazo	0	0
Almacenes	0	519,065	Pasivos Diferidos a Corto Plazo	20,724,317	0
Estimación por Pérdida o Deterioro de Activos Circulantes	0	0	Fondos y Bienes de Terceros en Garantía y/o Administración a Corto Plazo	0	5,896,382
Otros Activos Circulantes	0	0	Provisiones a Corto Plazo	0	0
			Otros Pasivos a Corto Plazo	0	0
Activo No Circulante	5,095	34,553,842	Pasivo No Circulante	61,481,700	0
Inversiones Financieras a Largo Plazo	0	0	Cuentas por Pagar a Largo Plazo	0	0
Derechos a Recibir Efectivo o Equivalentes a Largo Plazo	0	0	Documentos por Pagar a Largo Plazo	215,854	0
Bienes Inmuebles, Infraestructura y Construcciones en Proceso	0	23,613,486	Deuda Pública a Largo Plazo	0	0
Bienes Muebles	0	7,828,087	Pasivos Diferidos a Largo Plazo	0	0
Activos Intangibles	5,095	0	Fondos y Bienes de Terceros en Garantía y/o en Administración a Largo Plazo	0	0
Depreciación, Deterioro y Amortización Acumulada de Bienes	0	3,112,268	Provisiones a Largo Plazo	61,265,847	0
Activos Diferidos	0	0			
Estimación por Pérdida o Deterioro de Activos no Circulantes	0	0	HACIENDA PÚBLICA/ PATRIMONIO	762,265,068	4,583,941
Otros Activos no Circulantes	0	0	Hacienda Pública/Patrimonio Contribuido	0	0
			Aportaciones	0	0
			Donaciones de Capital	0	0
			Actualización de la Hacienda Pública / Patrimonio	0	0
			Hacienda Pública/Patrimonio Generado	762,265,068	4,583,941
			Resultados del Ejercicio (Ahorro / Desahorro)	762,265,068	0
			Resultados de Ejercicios Anteriores	0	4,583,941
			Revalúos	0	0
			Reservas	0	0
			Rectificaciones de Resultados de Ejercicios Anteriores	0	0
			Exceso o Insuficiencia en la Actualización de la Hacienda Pública/Patrimonio	0	0
			Resultado por Posición Monetaria	0	0
			Resultado por Tenencia de Activos no Monetarios	0	0

Bajo protesta de decir verdad declaramos que los Estados Financieros y sus Notas son razonablemente correctos y responsabilidad del emisor

Mtro. en F. y N. JORGE SILVA ROBLES
DIRECTOR GENERAL SUSTITUTO DE FINANZAS

Mtra. en C. G. VIRIDIANA DE LUNA DIAZ
JEFE DE DEPARTAMENTO DE CONTABILIDAD

Universidad Autónoma de Aguascalientes

Pasivos Contingentes

Del 01 de Enero al 31 de Agosto 2024

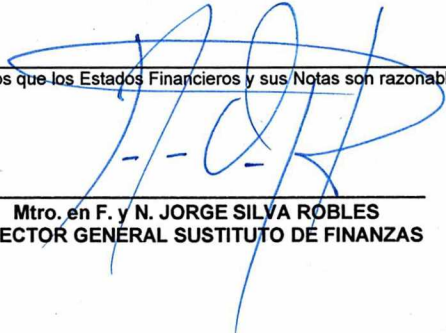
(Cifras en Pesos)



UNIVERSIDAD AUTÓNOMA
DE AGUASCALIENTES

CLAVE	DESCRIPCIÓN	CONCEPTO	IMPORTE ESTIMADO
01 JUICIOS	DEMANDAS JUDICIALES EN PROCESO DE RESOLUCIÓN	CRÉDITO FISCAL DETERMINADO POR AUDITORIA DEL EJERCICIO 2015 DEL IMSS	23,478,435
02 GARANTIAS	-	-	-
03 AVALES	-	-	-
04 PENSIONES Y JUBILACIONES	-	-	-

Bajo protesta de decir verdad declaramos que los Estados Financieros y sus Notas son razonablemente correctos y responsabilidad del emisor


Mtro. en F. y N. JORGE SILVA ROBLES
DIRECTOR GENERAL SUSTITUTO DE FINANZAS


Mtra. en C. G. VIRIDIANA DE LUNA DIAZ
JEFE DE DEPARTAMENTO DE CONTABILIDAD

Universidad Autónoma de Aguascalientes
 Intereses de la Deuda
 Del 01 de Enero al 31 de Agosto 2024
 (Cifras en Pesos)



Identificación de Crédito o Instrumento	Devengado	Pagado
Créditos Bancarios		
Total de Intereses de Créditos Bancarios	0	0
Otros Instrumentos de Deuda		
Total de Intereses de Otros Instrumentos de Deuda	0	0
TOTAL	0	0
"NO SE TUVO INTERESES DE LA DEUDA"		

Bajo protesta de decir verdad declaramos que los Estados Financieros y sus Notas son razonablemente correctos y responsabilidad del emisor


 Mtro. en F. y N. JORGE SILVA ROBLES
 DIRECTOR GENERAL SUSTITUTO DE FINANZAS


 Mtra. en C. G. VIRIDIANA DE LUNA DIAZ
 JEFE DE DEPARTAMENTO DE CONTABILIDAD

Universidad Autónoma de Aguascalientes
 Endeudamiento Neto
 Del 01 de Enero al 31 de Agosto 2024
 (Cifras en pesos)



Identificación de Crédito o Instrumento	Contratación/Colocación	Amortización	Endeudamiento Neto
	A	B	C = A - B
Créditos Bancarios			
Total Créditos Bancarios	0	0	0
Otros Instrumentos de Deuda			
Total Otros Instrumentos de Deuda	0	0	0
TOTAL	0	0	0
"NO SE TUVO ENDEUDAMIENTO NETO"			

Bajo protesta de decir verdad declaramos que los Estados Financieros y sus Notas son razonablemente correctos y responsabilidad del emisor


 Mtro. en F. y N. JORGE SILVA ROBLES
 DIRECTOR GENERAL SUSTITUTO DE FINANZAS


 Mtra. en C. G. VIRIDIANA DE LUNA DIAZ
 JEFE DE DEPARTAMENTO DE CONTABILIDAD

Universidad Autónoma de Aguascalientes
Estado Analítico de Ingresos
Del 01 de Enero al 31 de Agosto 2024
(Cifras en pesos)



Rubro de Ingresos	Ingreso					Diferencia
	Estimado	Ampliaciones y Reducciones	Modificado	Devengado	Recaudado	
Impuestos						
Cuotas y Aportaciones de Seguridad Social	0	0	0	0	0	0
Contribuciones de Mejoras	0	0	0	0	0	0
Derechos	0	0	0	0	0	0
Productos	0	0	0	0	0	0
Aprovechamientos	0	0	0	0	0	0
Ingresos por Venta de Bienes, Prestación de Servicios y Otros Ingresos	643,850,193	54,856,958	698,707,151	674,357,442	674,357,442	-30,507,249
Participaciones, Aportaciones, Convenios, Incentivos Derivados de la Colaboración Fiscal y Fondos Distintos de Aportaciones	0	0	0	0	0	0
Transferencias, Asignaciones, Subsidios y Subvenciones, y Pensiones y Jubilaciones	1,683,096,169	155,498,848	1,838,595,017	1,298,520,205	1,298,520,205	384,575,964
Ingresos Derivados de Financiamiento	160,129,695	15,707,318	175,837,013	175,837,013	175,837,013	-15,707,318
Total	2,487,076,057	226,063,124	2,713,139,181	2,148,714,660	2,148,714,660	338,361,397
				Ingresos excedentes		

Universidad Autónoma de Aguascalientes
Estado Analítico del Ingreso por Fuente de Financiamiento
Del 01 de Enero al 31 de Agosto 2024
(Cifras en pesos)



Fuente de Financiamiento	Ingreso					Diferencia
	Estimado	Ampliaciones y Reducciones	Modificado	Devengado	Recaudado	
Ingresos del Poder Ejecutivo Federal o Estatal y de los Municipios						
Impuestos	0	0	0	0	0	0
Cuotas y Aportaciones de Seguridad Social	0	0	0	0	0	0
Contribuciones de Mejoras	0	0	0	0	0	0
Derechos	0	0	0	0	0	0
Productos	0	0	0	0	0	0
Aprovechamientos	0	0	0	0	0	0
Participaciones, Aportaciones, Convenios, Incentivos						
Derivados de la Colaboración Fiscal y Fondos Distintos de Aportaciones.	0	0	0	0	0	0
Transferencias, Asignaciones, Subsidios y Subvenciones, y Pensiones y Jubilaciones	0	0	0	0	0	0
Ingresos de los Entes Públicos de los Poderes Legislativo y Judicial, de los órganos Autónomos y del Sector Paraestatal o Paramunicipal, así como de las Empresas Productivas del Estado						
Cuotas y Aportaciones de Seguridad Social	0	0	0	0	0	0
Productos	0	0	0	0	0	0
Ingresos por Ventas de Bienes, Prestación de Servicios y Otros Ingresos	643,850,193	54,856,958	698,707,151	674,357,442	674,357,442	-30,507,249
Transferencias, Asignaciones, Subsidios y Subvenciones, y Pensiones y Jubilaciones	1,683,096,169	155,498,848	1,838,595,017	1,298,520,205	1,298,520,205	384,575,964
Ingresos Derivados de Financiamiento						
Ingresos Derivados de Financiamientos	160,129,695	15,707,318	175,837,013	175,837,013	175,837,013	-15,707,318
Total	2,487,076,057	226,063,124	2,713,139,181	2,148,714,660	2,148,714,660	338,361,397
				Ingresos excedentes		

Universidad Autónoma de Aguascalientes
Estado Analítico del Ejercicio del Presupuesto de Egresos
Clasificación por Objeto del Gasto (Capítulo y Concepto)
Del 01 de Enero al 31 de Agosto 2024



(Cifras en pesos)

Concepto	Egresos					Subejercicio
	Aprobado	Ampliaciones/ (Reducciones)	Modificado	Devengado	Pagado	
Servicios Personales	1,845,258,911	26,113,795	1,871,372,706	976,305,922	876,027,241	895,066,785
Remuneraciones al Personal de Carácter Permanente	635,836,425	-108,038,380	527,798,045	335,456,692	318,373,350	192,341,354
Remuneraciones al Personal de Carácter Transitorio	0	1,201,745	1,201,745	1,053,257	1,053,257	148,488
Remuneraciones Adicionales y Especiales	449,012,910	-39,070,319	409,942,591	259,567,307	179,599,091	150,375,284
Seguridad Social	241,808,949	96,357,061	338,166,010	126,153,660	126,139,174	212,012,350
Otras Prestaciones Sociales y Económicas	430,451,829	82,881,489	513,333,318	205,588,508	204,667,424	307,744,810
Previsiones	6,000,000	-5,000,000	1,000,000	0	0	1,000,000
Pago de Estímulos a Servidores Públicos	82,148,798	-2,217,801	79,930,997	48,486,499	46,194,944	31,444,499
Materiales y Suministros	111,774,377	-4,856,421	106,917,956	46,289,231	42,239,205	60,628,725
Material de Administración, Emisión de Documentos y Artículos Oficiales	23,778,609	7,694,591	31,473,200	10,485,746	9,833,334	20,987,454
Alimentos y Utensilios	7,086,065	3,098,602	10,184,667	5,554,470	5,422,779	4,630,197
Materias Primas y Materiales de Producción y Comercialización	29,719,092	-18,782,321	10,936,771	6,518,348	6,328,298	4,418,423
Materiales y Artículos de Construcción y de Reparación	8,414,703	6,455,132	14,869,835	5,221,900	3,102,887	9,647,935
Productos Químicos, Farmacéuticos y de Laboratorio	17,976,871	-6,713,384	11,263,487	5,278,397	4,919,131	5,985,089
Combustibles, Lubricantes y Aditivos	7,359,096	-138,819	7,220,277	3,967,002	3,901,283	3,253,274
Vestuario, Blancos, Prendas de Protección y Artículos Deportivos	12,622,000	1,378,906	14,000,906	5,367,152	4,963,195	8,633,754
Materiales y Suministros para Seguridad	0	0	0	0	0	0
Herramientas, Refacciones y Accesorios Menores	4,817,941	2,150,872	6,968,813	3,896,214	3,768,299	3,072,598
Servicios Generales	204,290,410	90,189,227	294,479,637	115,319,162	112,479,400	179,160,475
Servicios Básicos	23,246,635	853,920	24,100,555	18,178,779	18,063,782	5,921,777
Servicios de Arrendamiento	15,439,381	1,848,391	17,287,772	8,894,909	8,851,495	8,392,863
Servicios Profesionales, Científicos, Técnicos y Otros Servicios	35,009,524	23,492,612	58,502,136	19,159,384	18,942,749	39,342,751
Servicios Financieros, Bancarios y Comerciales	18,832,585	28,282,219	47,114,804	7,695,298	5,991,414	39,419,506
Servicios de Instalación, Reparación, Mantenimiento y Conservación	53,158,053	35,856,723	89,014,776	35,883,975	35,481,688	53,130,800
Servicios de Comunicación Social y Publicidad	6,868,746	-4,025,026	2,843,720	1,257,199	1,257,199	1,586,520
Servicio de Traslado y Viáticos	13,404,123	-1,008,545	12,395,578	1,712,550	1,664,884	10,683,027
Servicios Oficiales	5,674,431	1,627,215	7,301,646	2,376,225	2,278,543	4,925,421
Otros Servicios Generales	32,656,932	3,261,719	35,918,651	20,160,842	19,947,645	15,757,809
Transferencias, Asignaciones, Subsidios y Otras Ayudas	70,348,871	51,213,745	121,562,616	68,161,985	67,939,739	53,400,631
Transferencias Internas Y Asignaciones Al Sector Público	12,209	-4,385	7,824	7,824	7,824	0
Transferencias Al Resto Del Sector Público	0	0	0	0	0	0
Subsidios y Subvenciones	0	0	0	0	0	0
Ayudas Sociales	50,660,070	12,352,745	63,012,815	29,290,245	29,067,999	33,722,569
Pensiones y Jubilaciones	0	0	0	0	0	0
Transferencias a Fideicomisos, Mandatos y Otros Análogos	19,676,592	38,865,385	58,541,977	38,863,916	38,863,916	19,678,062
Transferencias a La Seguridad Social	0	0	0	0	0	0
Donativos	0	0	0	0	0	0
Transferencias al Exterior	0	0	0	0	0	0
Bienes Muebles, Tangibles e Intangibles	26,304,248	10,541,071	36,845,319	9,196,513	9,091,337	27,648,806
Mobiliario y Equipo de Administración	19,226,484	14,910,512	34,136,996	7,963,749	7,938,076	26,173,247
Mobiliario y Equipo Educativo y Recreativo	3,584,779	-3,045,846	538,933	319,254	319,254	219,678
Equipo e Instrumental Médico y de Laboratorio	2,437,141	-1,047,109	1,390,032	219,811	140,308	1,170,221
Vehículos y Equipo de Transporte	1,000,000	-989,263	10,737	0	10,737	0
Equipo de Defensa y Seguridad	0	0	0	0	0	0
Maquinaria, Otros Equipos y Herramientas	844	766,585	767,429	693,699	693,699	73,730
Activos Biológicos	0	0	0	0	0	0
Bienes Inmuebles	0	0	0	0	0	0
Activos Intangibles	55,000	-53,806	1,194	0	0	1,194
Inversión Pública	121,492,088	54,139,833	175,631,921	43,895,561	43,845,738	131,736,360
Obra Pública en Bienes de Dominio Público	0	0	0	0	0	0
Obra Pública en Bienes Propios	121,492,088	54,139,833	175,631,921	43,895,561	43,845,738	131,736,360
Proyectos Productivos y Acciones de Fomento	0	0	0	0	0	0
Inversiones Financieras y Otras Provisiones	69,233,152	-67,979,726	1,253,426	0	0	1,253,426
Inversiones Para el Fomento de Actividades Productivas	0	0	0	0	0	0
Acciones y Participaciones del Capital	0	0	0	0	0	0
Compra de Títulos y Valores	0	0	0	0	0	0
Concesión de Prestamos	0	0	0	0	0	0
Inversiones en Fideicomisos Mandatos y Otros Análogos	57,833,152	-56,579,726	1,253,426	0	0	1,253,426
Otras Inversiones Financieras	0	0	0	0	0	0
Provisiones Para Contingencias y Otras Erogaciones Especiales	11,400,000	-11,400,000	0	0	0	0
Participaciones y Aportaciones	0	0	0	0	0	0
Participaciones	0	0	0	0	0	0
Aportaciones	0	0	0	0	0	0
Convenios	0	0	0	0	0	0
Deuda Pública	38,374,000	66,701,600	105,075,600	105,075,600	105,075,600	0
Amortización de la Deuda Pública	0	0	0	0	0	0
Intereses de la Deuda Pública	0	0	0	0	0	0
Comisiones de la Deuda Pública	0	0	0	0	0	0
Gastos de la Deuda Pública	0	0	0	0	0	0
Costo por Coberturas	0	0	0	0	0	0
Apoyos Financieros	0	0	0	0	0	0
Adeudos de Ejercicios Fiscales Anteriores (Adefas)	38,374,000	66,701,600	105,075,600	105,075,600	105,075,600	0
Total del Gasto	2,487,076,057	226,063,124	2,713,139,181	1,364,243,974	1,256,698,259	1,348,895,208

Universidad Autónoma de Aguascalientes
Estado Analítico del Ejercicio del Presupuesto de Egresos
Clasificación Administrativa
Del 01 de Enero al 31 de Agosto 2024
(Cifras en pesos)



Concepto	Egresos					Subejercicio
	Aprobado	Ampliaciones/ Reducciones	Modificado	Devengado	Pagado	
Poder Ejecutivo	2,487,076,057	226,063,124	2,713,139,181	1,364,243,974	1,256,698,259	1,348,895,208
Poder Legislativo	0	0	0	0	0	0
Poder Judicial	0	0	0	0	0	0
Órganos Autónomos	0	0	0	0	0	0
Total del gasto	2,487,076,057	226,063,124	2,713,139,181	1,364,243,974	1,256,698,259	1,348,895,208

h

v

Universidad Autónoma de Aguascalientes
Estado Analítico del Ejercicio del Presupuesto de Egresos
Clasificación Funcional (Finalidad y Función)
Del 01 de Enero al 31 de Agosto 2024
(Cifras en pesos)



Concepto	Egresos					Subejercicio
	Aprobado	Ampliaciones/ (Reducciones)	Modificado	Devengado	Pagado	
Gobierno						
Legislación	0	0	0	0	0	0
Justicia	0	0	0	0	0	0
Coordinación de la Política del Gobierno	0	0	0	0	0	0
Relaciones Exteriores	0	0	0	0	0	0
Asuntos Financieros y Hacendarios	0	0	0	0	0	0
Seguridad Nacional	0	0	0	0	0	0
Asuntos de Orden Público y de Seguridad Interior	0	0	0	0	0	0
Otros Servicios Generales	0	0	0	0	0	0
Desarrollo Social						
Protección Ambiental	0	0	0	0	0	0
Vivienda y Servicios a la Comunidad	0	0	0	0	0	0
Salud	0	0	0	0	0	0
Recreación, Cultura y Otras Manifestaciones Sociales	0	0	0	0	0	0
Educación	2,448,702,057	159,361,525	2,608,063,582	1,259,168,374	1,151,622,659	1,348,895,208
Protección Social	0	0	0	0	0	0
Otros Asuntos Sociales	0	0	0	0	0	0
Desarrollo Económico						
Asuntos Económicos, Comerciales y Laborales en General	0	0	0	0	0	0
Agropecuaria, Silvicultura, Pesca y Caza	0	0	0	0	0	0
Combustibles y Energía	0	0	0	0	0	0
Minería, Manufacturas y Construcción	0	0	0	0	0	0
Transporte	0	0	0	0	0	0
Comunicaciones	0	0	0	0	0	0
Turismo	0	0	0	0	0	0
Ciencia, Tecnología e Innovación	0	0	0	0	0	0
Otras Industrias y Otros Asuntos Económicos	0	0	0	0	0	0
Otras No Clasificadas en Funciones Anteriores						
Transacciones de la Deuda Pública / Costo Financiero de la Deuda	0	0	0	0	0	0
Transferencias, Participaciones y Aportaciones entre Diferentes Niveles y Ordenes de Gobierno	0	0	0	0	0	0
Saneamiento del Sistema Financiero	0	0	0	0	0	0
Adeudos de Ejercicios Fiscales Anteriores	38,374,000	66,701,600	105,075,600	105,075,600	105,075,600	0
Total del Gasto	2,487,076,057	226,063,124	2,713,139,181	1,364,243,974	1,256,698,259	1,348,895,208

Universidad Autónoma de Aguascalientes
Estado Analítico del Ejercicio del Presupuesto de Egresos
Clasificación por Económica (por Tipo de Gasto)
Del 01 de Enero al 31 de Agosto 2024
(Cifras en pesos)



Concepto	Egresos					Subejercicio
	Aprobado	Ampliaciones/ Reducciones	Modificado	Devengado	Pagado	
Gasto Corriente	2,231,672,569	162,660,346	2,394,332,915	1,206,076,299	1,098,685,584	1,188,256,616
Gasto del Capital	217,029,488	-3,298,822	213,730,666	53,092,075	52,937,075	160,638,592
Amortización de la Deuda y Disminución de Pasivos	38,374,000	66,701,600	105,075,600	105,075,600	105,075,600	0
Pensiones y Jubilaciones	0	0	0	0	0	0
Participaciones	0	0	0	0	0	0
Total del Gasto	2,487,076,057	226,063,124	2,713,139,181	1,364,243,974	1,256,698,259	1,348,895,208

Universidad Autónoma de Aguascalientes
Gasto por Categoría Programática
Del 01 de Enero al 31 de Agosto 2024
(Cifras en pesos)



Concepto	Egresos					Subejercicio
	Aprobado	Ampliaciones/ Reducciones	Modificado	Devengado	Pagado	
Programas						
Subsidios: Sector Social y Privado o Entidades Federativas y Municipios						
Sujetos o Reglas de Operación						
Otros Subsidios						
Desempeño de las Funciones						
Prestación de Servicios Públicos	2,448,702,057	159,361,525	2,608,063,582	1,259,168,374	1,151,622,659	1,348,895,208
Provisión de Bienes Públicos						
Planeación, Seguimiento y Evaluación de Políticas Públicas						
Promoción y Fomento						
Regulación y Supervisión						
Funciones de las Fuerzas Armadas (Únicamente Gobierno Federal)						
Específicos						
Proyectos de Inversión						
Administrativos y de Apoyo						
Apoyo al Proceso Presupuestario y Para Mejorar la Eficiencia Institucional						
Apoyo a la Función Pública y al Mejoramiento de la Gestión						
Operaciones Ajenas						
Compromisos						
Obligaciones de Cumplimiento de Resolución Jurisdiccional						
Desastres Naturales						
Obligaciones						
Pensiones y Jubilaciones						
Aportaciones a la Seguridad Social						
Aportaciones a Fondos de Estabilización						
Aportaciones de Fondos de Inversión y Restructura de Pensiones						
Programas de Gasto Federalizado (Gobierno Federal)						
Gasto Federalizado						
Participaciones a Entidades Federativas y Municipios						
Costo Financiero, Deuda o Apoyos a Deudores y Ahorradores de la Banca						
Adeudos de Ejercicios Fiscales Anteriores	38,374,000	66,701,600	105,075,600	105,075,600	105,075,600	0
Total del Gasto	2,487,076,057	226,063,124	2,713,139,181	1,364,243,974	1,256,698,259	1,348,895,208

Universidad Autónoma de Aguascalientes
 Indicadores de Postura Fiscal
 Del 01 de Enero al 31 de Agosto 2024
 (Cifras en pesos)



Concepto	Estimado	Devengado	Pagado /Recaudado
I. Ingresos Presupuestarios (I=1+2)	2,326,946,362	1,972,877,647	1,972,877,647
1. Ingresos del Gobierno de la Entidad Federativa ¹	0	0	0
2. Ingresos del Sector Paraestatal ¹	2,326,946,362	1,972,877,647	1,972,877,647
II. Egresos Presupuestarios (II=3+4)	2,448,702,057	1,259,168,374	1,151,622,659
3. Egresos del Gobierno de la Entidad Federativa ²	0	0	0
4. Egresos del Sector Paraestatal ²	2,448,702,057	1,259,168,374	1,151,622,659
III. Balance Presupuestario (Superávit o Déficit) (III = I - II)	-121,755,695	713,709,273	821,254,987
III. Balance presupuestario (Superávit o Déficit)	-121,755,695	713,709,273	821,254,987
IV. Intereses, Comisiones y Gastos de la Deuda	0	0	0
V. Balance Primario (Superávit o Déficit) (V= III - IV)	-121,755,695	713,709,273	821,254,987
A. Financiamiento	160,129,695	175,837,013	175,837,013
B. Amortización de la deuda	38,374,000	105,075,600	105,075,600
C. Endeudamiento ó desendeudamiento (C = A - B)	121,755,695	70,761,414	70,761,414