

Universidad Autónoma de Aguascalientes  
Estado de Situación Financiera  
Al 30 de Septiembre 2024  
(Cifras en Pesos)



ACTIVO	2024	2023	PASIVO	2024	2023
<b>Activo circulante</b>			<b>Pasivo Circulante</b>		
Efectivo y Equivalentes	3,091,114,944	2,235,230,953	Cuentas por Pagar a Corto Plazo	209,486,595	211,290,414
Derechos a Recibir Efectivo o Equivalentes	309,808,426	424,752,142	Documentos por Pagar a Corto Plazo	0	0
Derecho a Recibir Bienes o Servicios	33,457,278	16,469,226	Porción a Corto Plazo de la Deuda Pública a Largo Plazo	0	0
Inventarios	-15,112,032	-8,581,364	Títulos y Valores a Corto Plazo	0	0
Almacenes	2,090,659	1,402,181	Pasivos Diferidos a Corto Plazo	261,700,948	-145,509,836
Estimación por Pérdida o Deterioro de Activos Circulantes	0	0	Fondos y Bienes de Teceros en Garantía y/o Administración a Corto Plazo	15,868,267	13,083,738
Otros Activos Circulantes	0	0	Provisiones a Corto Plazo	0	0
<b>Total de Activos Circulantes</b>	<b>3,421,359,275</b>	<b>2,669,273,137</b>	Otros Pasivos a Corto Plazo	0	0
<b>Activo No Circulante</b>			<b>Total de Pasivo Circulante</b>	<b>487,055,810</b>	<b>78,864,317</b>
Inversiones Financieras a Largo Plazo	0	0	<b>Pasivo No Circulante</b>		
Derechos a Recibir Efectivo o Equivalentes a Largo Plazo	207,570,980	0	Cuentas por Pagar a Largo Plazo	0	0
Bienes Inmuebles, Infraestructura y Construcciones en Proceso	1,364,442,618	1,292,124,700	Documentos por Pagar a Largo Plazo	615,818	238,007
Bienes Muebles	1,146,102,044	1,134,198,807	Deuda Pública a Largo Plazo	0	0
Activos Intangibles	19,481,917	19,543,243	Pasivos Diferidos a Largo Plazo	1,899,662	1,899,662
Depreciación, Deterioro y Amortización Acumulada de Bienes	-932,323,513	-892,756,938	Fondos y Bienes de Teceros en Garantía y/o Administración a Largo Plazo	75,322	75,322
Activos Diferidos	52,366	52,366	Provisiones a Largo Plazo	1,670,209,899	1,572,446,554
Estimación por Pérdida o Deterioro de Activos No Circulantes	62,209	62,209	<b>Total de Pasivos No Circulantes</b>	<b>1,672,800,701</b>	<b>1,574,659,544</b>
<b>Total de Activos no Circulantes</b>	<b>1,805,388,622</b>	<b>1,553,224,387</b>	<b>Total del Pasivo</b>	<b>2,159,856,511</b>	<b>1,653,523,861</b>
Otros Activos No Circulantes	0	0	<b>HACIENDA PÚBLICA/PATRIMONIO</b>		
<b>Total del Activo</b>	<b>5,226,747,896</b>	<b>4,222,497,525</b>	Hacienda Pública/Patrimonio Contribuido		
			Aportaciones	0	0
			Donaciones de Capital	261,929	261,929
			Actualización de la Hacienda Pública/Patrimonio	104,873,000	104,873,000
			<b>Hacienda Pública/Patrimonio Generado</b>		
			Resultados del Ejercicio (Ahorro/Desahorro)	862,567,999	-159,052,086
			Resultados de Ejercicios Anteriores	2,400,826,985	2,924,529,348
			Revalúos	-200,000	-200,000
			Reservas	0	0
			Rectificaciones de Resultados de Ejercicios Anteriores	-301,438,528	-301,438,528
			<b>Exceso o Insuficiencia en la Actualización de la Hacienda Pública/Patrimonio</b>		
			Resultado por Posición Monetaria	0	0
			Resultado por Tenencia de Activos No Monetarios	0	0
			<b>Total Hacienda Pública/Patrimonio</b>	<b>3,066,891,386</b>	<b>2,568,973,664</b>
			<b>Total del Pasivo y Hacienda Pública/Patrimonio</b>	<b>5,226,747,896</b>	<b>4,222,497,525</b>

Bajo protesta de decir verdad declaramos que los Estados Financieros y sus Notas son razonablemente correctos y responsabilidad del emisor

Mtro. en F. y N. JORGE SILVA ROBLES  
DIRECTOR GENERAL SUSTITUTO DE FINANZAS

Mtra. en C. G. VIRIDIANA DE LUNA DIAZ  
JEFE DE DEPARTAMENTO DE CONTABILIDAD

Universidad Autónoma de Aguascalientes  
Estado de Flujo de Efectivo  
Del 01 de Enero al 30 de Septiembre 2024  
(Cifras en Pesos)



	2024	2023
<b>Flujos de Efectivo a las Actividades de Operación</b>		
<b>Origen</b>	<b>2,258,780,458</b>	<b>1,565,889,730</b>
Impuestos	0	0
Cuotas y Aportaciones de Seguridad Social	0	0
Contribuciones de Mejoras	0	0
Derechos	0	0
Productos	0	0
Aprovechamientos	0	0
Ingresos por Venta de Bienes y Prestación de Servicios	331,389,726	301,785,209
Participaciones, Aportaciones, Convenios, Incentivos Derivados de la Colaboración Fiscal y Fondos Distintos de Aportaciones	0	0
Transferencias, Asignaciones, Subsidios y Subvenciones, y Pensiones y Jubilaciones	1,542,985,108	1,176,505,098
Otros orígenes de operación	384,405,625	87,599,423
<b>Aplicación</b>	<b>1,396,212,459</b>	<b>1,724,941,816</b>
Servicios Personales	1,121,096,371	1,040,499,692
Materiales y Suministros	62,844,871	59,745,666
Servicios Generales	130,289,316	124,536,768
Transferencias Internas y Asignaciones al Sector Público	7,824	65,063
Transferencias al Resto del Sector Público	0	0
Subsidios y Subvenciones	0	0
Ayudas Sociales	31,971,123	27,685,062
Pensiones y Jubilaciones	0	0
Transferencias a Fideicomisos, Mandatos y Contratos Análogos	44,172,447	99,027,361
Transferencias a la Seguridad Social	0	0
Donativos	206,619	191,656
Transferencias al Exterior	0	0
Participaciones	0	0
Aportaciones	0	0
Convenios	0	0
Otras Aplicaciones de Operación	5,623,888	373,190,547
<b>Fujos Netos de Efectivos por Actividades de Operación</b>	<b>862,567,999</b>	<b>-159,052,086</b>
<b>Flujos de Efectivo de las Actividades de Inversión</b>		
<b>Origen</b>	<b>47,208,100</b>	<b>375,734,289</b>
Bienes Inmuebles, Infraestructura y Construcciones en Proceso	0	0
Bienes Muebles	0	0
Otros Orígenes de Inversión	47,208,100	375,734,289
<b>Aplicación</b>	<b>74,119,214</b>	<b>150,793,111</b>
Bienes Inmuebles, Infraestructura y Construcciones en Proceso	36,764,938	52,259,723
Bienes Muebles	7,641,071	1,974,105
Otras aplicaciones de Inversión	29,713,205	96,559,282
<b>Fujos Netos de Efectivos por Actividades de Inversión</b>	<b>-26,911,114</b>	<b>224,941,178</b>
<b>Flujo de Efectivo de las Actividades de Financiamiento</b>		
<b>Origen</b>	<b>182,038,760</b>	<b>237,775,939</b>
Endeudamiento Neto	0	0
Interno	0	0
Externo	0	0
Otros Orígenes de Financiamiento	182,038,760	237,775,939
<b>Aplicación</b>	<b>284,083,974</b>	<b>257,982,780</b>
Servicios de la Deuda	0	0
Interno	0	0
Externo	0	0
Otras Aplicaciones de Financiamiento	284,083,974	257,982,780
<b>Fujos Netos de Efectivo por Actividades de Financiamiento</b>	<b>-102,045,215</b>	<b>-20,206,841</b>
<b>Incremento/Disminución Neta en el Efectivo y Equivalentes al Efectivo</b>	<b>733,611,671</b>	<b>45,682,251</b>
<b>Efectivo y Equivalentes al Efectivo al Inicio del Ejercicio</b>	<b>2,357,503,274</b>	<b>2,189,548,702</b>
<b>Efectivo y Equivalentes al Efectivo al Final del Ejercicio</b>	<b>3,091,114,944</b>	<b>2,235,230,953</b>

Bajo protesta de decir verdad declaramos que los Estados Financieros y sus Notas son razonablemente correctos y responsabilidad del emisor

Mtro. en F. y N. JORGE SILVA ROBLES  
DIRECTOR GENERAL SUSTITUTO DE FINANZAS

Mtra. en C. G. VIRIDIANA DE LUNA DIAZ  
JEFE DE DEPARTAMENTO DE CONTABILIDAD

Universidad Autónoma de Aguascalientes  
 Estado de Variación en la Hacienda Pública  
 Del 01 de Enero al 30 de Septiembre 2024  
 (Cifras en Pesos)



CONCEPTO	Hacienda Pública/Patrimonio Contribuido	Hacienda Pública/ Patrimonio Generado de Ejercicios Anteriores	Hacienda Pública/ Patrimonio Generado del Ejercicio	Exceso o Insuficiencia en la Actualización de la Hacienda Pública / Patrimonio	Total
<b>Hacienda Pública/Patrimonio Contribuido Neto de 2023</b>	<b>105,134,929</b>				<b>105,134,929</b>
Aportaciones	0				0
Donaciones al Capital	261,929				261,929
Actualización de la Hacienda Pública/Patrimonio	104,873,000				104,873,000
<b>Hacienda Pública/Patrimonio Generado Neto de 2023</b>		<b>2,623,712,549</b>	<b>-519,940,151</b>		<b>2,103,772,398</b>
Resultados del Ejercicio (Ahorro/Desahorro)		0	-519,940,151		-519,940,151
Resultados de Ejercicios Anteriores		2,925,351,077			2,925,351,077
Revalúos		-200,000			-200,000
Reservas		0			0
Rectificaciones de Resultados de Ejercicios Anteriores		-301,438,528			-301,438,528
<b>Hacienda Pública/Patrimonio Neto Final de 2023</b>	<b>105,134,929</b>	<b>2,623,712,549</b>	<b>-519,940,151</b>		<b>2,208,907,328</b>
<b>Cambios en la Hacienda Pública/Patrimonio Contribuido Neto de 2024</b>		<b>-4,583,941</b>			<b>-4,583,941</b>
Aportaciones	0	0			0
Donaciones de Capital	0	0			0
Actualización de la Hacienda Pública/Patrimonio	0	-4,583,941			-4,583,941
<b>Variaciones de la Hacienda Pública/Patrimonio Generado Neto de 2024</b>	<b>0</b>	<b>-519,940,151</b>	<b>1,382,508,150</b>		<b>862,567,999</b>
Resultados del Ejercicio (Ahorro/Desahorro)			862,567,999		862,567,999
Resultados de Ejercicios Anteriores		-519,940,151	519,940,151		0
Revalúos			0		0
Reservas			0		0
Rectificaciones de Resultados de Ejercicios Anteriores		0	0		0
<b>Hacienda Pública/Patrimonio Neto Final de 2024</b>	<b>105,134,929.32</b>	<b>2,099,188,457.18</b>	<b>862,567,999.44</b>	<b>-</b>	<b>3,066,891,385.94</b>

Bajo protesta de decir verdad declaramos que los Estados Financieros y sus Notas son razonablemente correctos y responsabilidad del emisor

  
 Mtro. en F. y N. JORGE SILVA ROBLES  
 DIRECTOR GENERAL SUSTITUTO DE FINANZAS

  
 Mtra. en C. G. VIRIDIANA DE LUNA DIAZ  
 JEFE DE DEPARTAMENTO DE CONTABILIDAD

Universidad Autónoma de Aguascalientes  
Estado de Actividades  
Del 01 de Enero al 30 de Septiembre 2024  
(Cifras en Pesos)



	2024	2023
<b>INGRESOS Y OTROS BENEFICIOS</b>		
<b>Ingresos de la Gestión:</b>	<b>331,389,726</b>	<b>301,785,209</b>
Impuestos	0	0
Cuotas y Aportaciones de Seguridad Social	0	0
Contribuciones de Mejoras	0	0
Derechos	0	0
Productos	0	0
Aprovechamientos	0	0
Ingresos por Venta de Bienes y Prestación de Servicios	331,389,726	301,785,209
<b>Participaciones, Aportaciones, Convenios, Incentivos Derivados de la Colaboración Fiscal, Fondos Distintos de Aportaciones, Transferencias, Asignaciones, Subsidios y Subvenciones, y Pensiones y Jubilaciones</b>	<b>1,542,985,108</b>	<b>1,176,505,098</b>
Participaciones, Aportaciones, Convenios, Incentivos Derivados de la Colaboración Fiscal y Fondos Distintos de Aportaciones	0	0
Transferencias, Asignaciones, Subsidios y Subvenciones, y Pensiones y Jubilaciones	1,542,985,108	1,176,505,098
<b>Otros Ingresos y Beneficios</b>	<b>384,405,625</b>	<b>87,599,423</b>
Ingresos Financieros	236,338,243	44,074,648
Incremento de la Variación de Inventarios	102,718	2,895,852
Disminución del Exceso de Estimaciones por Pérdida o Deterioro u Obsolescencia	0	0
Disminución del Exceso de Provisiones	0	0
Otros Ingresos y Beneficios Varios	147,964,664	40,628,923
<b>Total de Ingresos y Otros Beneficios</b>	<b>2,258,780,458</b>	<b>1,565,889,730</b>
<b>GASTOS Y OTRAS PERDIDAS</b>		
<b>Gastos de Funcionamiento</b>	<b>1,314,230,559</b>	<b>1,224,782,126</b>
Servicios Personales	1,121,096,371	1,040,499,692
Materiales y Suministros	62,844,871	59,745,666
Servicios Generales	130,289,316	124,536,768
<b>Transferencias, Asignaciones, Subsidios y Otras Ayudas</b>	<b>76,358,012</b>	<b>126,969,143</b>
Transferencias Internas y Asignaciones al Sector Público	7,824	65,063
Transferencias al Resto del Sector Público	0	0
Subsidios y Subvenciones	0	0
Ayudas Sociales	31,971,123	27,685,062
Pensionamientos y Jubilaciones	0	0
Transferencias a Fideicomisos, Mandatos y Contratos Análogos	44,172,447	99,027,361
Transferencias a la Seguridad Social	0	0
Donativos	206,619	191,656
Transferencias al Exterior	0	0
<b>Participaciones y Apotaciones</b>	<b>0</b>	<b>0</b>
Participaciones	0	0
Aportaciones	0	0
Convenios	0	0
<b>Intereses, Comisiones y Otros Gastos de la Deuda Pública</b>	<b>0</b>	<b>0</b>
Intereses de la Deuda Pública	0	0
Comisiones de la Deuda Pública	0	0
Gastos de la Deuda Pública	0	0
Costo por Coberturas	0	0
Apoyos Financieros	0	0
<b>Otros Gastos y Pérdidas Extraordinarias</b>	<b>5,623,888</b>	<b>373,190,547</b>
Estimaciones, Depreciaciones, Deterioros, Obsolescencia y Amortizaciones	1,565,657	369,342,546
Provisiones	0	0
Disminución de inventarios	27,852	34,447
Aumento por Insuficiencia de Estimaciones por Pérdida o Deterioro y Obsolescencia	0	0
Aumento por Insuficiencia de Provisiones	0	0
Otros Gastos	4,030,379	3,813,555
<b>Inversión Pública</b>	<b>0</b>	<b>0</b>
Inversión Pública No Capitalizable	0	0
<b>Total de Gastos y Otras Pérdidas</b>	<b>1,396,212,459</b>	<b>1,724,941,816</b>
<b>Resultado del Ejercicio (Ahorro/Desahorro)</b>	<b>862,567,999</b>	<b>-159,052,086</b>

Bajo protesta de decir verdad declaramos que los Estados Financieros y sus Notas son razonablemente correctos y responsabilidad del emisor

Mtro. en F. y N. JORGE SILVA ROBLES  
DIRECTOR GENERAL SUSTITUTO DE FINANZAS

Mtra. en C. G. VIRIDIANA DE LUNA DIAZ  
JEFE DE DEPARTAMENTO DE CONTABILIDAD

Universidad Autónoma de Aguascalientes  
 Estado Analítico del Activo  
 Del 01 de Enero al 30 de Septiembre 2024  
 (Cifras en Pesos)



CONCEPTO	Saldo Inicial	Cargos del Periodo	Abonos del Periodo	Saldo Final	Variación del Periodo
<b>ACTIVO</b>	<b>4,466,225,112</b>	<b>66,462,822,247</b>	<b>65,702,299,462</b>	<b>5,226,747,896</b>	<b>760,522,785</b>
<b>Activo Circulante</b>	<b>2,708,811,438</b>	<b>66,392,751,532</b>	<b>65,680,203,695</b>	<b>3,421,359,275</b>	<b>712,547,837</b>
Efectivo y Equivalentes	2,357,503,134	64,487,934,664	63,754,322,853	3,091,114,944	733,611,811
Derechos a Recibir Efectivo o Equivalentes	352,037,672	1,847,830,299	1,890,059,545	309,808,426	-42,229,246
Derechos a Recibir Bienes o Servicios	7,337,958	39,652,363	13,533,043	33,457,278	26,119,320
Inventarios	-10,138,133	14,445,787	19,419,686	-15,112,032	-4,973,899
Almacenes	2,070,807	2,888,419	2,868,568	2,090,659	19,852
Estimación por Pérdida o Deterioro de Activos Circulantes	0	0	0	0	0
Otros Activos Circulantes	0	0	0	0	0
<b>Activo No Circulante</b>	<b>1,757,413,674</b>	<b>70,070,715</b>	<b>22,095,767</b>	<b>1,805,388,622</b>	<b>47,974,948</b>
Inversiones Financieras a Largo Plazo	0	0	0	0	0
Derechos a Recibir Efectivo o Equivalentes a Largo Plazo	207,570,980	0	0	207,570,980	0
Bienes Inmuebles, Infraestructura y Construcciones en Proceso	1,327,677,680	39,593,159	2,828,222	1,364,442,618	36,764,938
Bienes Muebles	1,138,460,973	23,180,420	15,539,348	1,146,102,044	7,641,071
Activos Intangibles	19,487,012	78,337	83,432	19,481,917	-5,095
Depreciación, Deterioro y Amortización Acumulada de Bienes	-935,897,546	7,218,798	3,644,765	-932,323,513	3,574,034
Activos Diferidos	52,366	0	0	52,366	0
Estimación por Pérdida o Deterioro de Activos no Circulantes	62,209	0	0	62,209	0
Otros Activos No Circulantes	0	0	0	0	0

Bajo protesta de decir verdad declaramos que los Estados Financieros y sus Notas son razonablemente correctos y responsabilidad del emisor

Mtro. en F. y N. JORGE SILVA ROBLES  
 DIRECTOR GENERAL SUSTITUTO DE FINANZAS


Mtra. en C. G. VIRDIANA DE LUNA DIAZ  
 JEFE DE DEPARTAMENTO DE CONTABILIDAD

**Universidad Autónoma de Aguascalientes**  
**Estado Analítico de la Deuda y Otros Pasivos**  
**Del 01 de Enero al 30 de Septiembre 2024**  
**(Cifras en Pesos)**



Denominación de la Deuda	Moneda de Contratación	Institución o País Acreedor	Saldo Inicial del Periodo	Saldo Final del Periodo
<b>DEUDA PÚBLICA</b>				
<b>Corto Plazo</b>				
<b>Deuda Interna</b>				
		Instituciones de Crédito	0	0
		Títulos y Valores	0	0
		Arrendamientos Financieros	0	0
<b>Deuda Externa</b>				
		Organismos Financieros Internacionales	0	0
		Deuda Bilateral	0	0
		Títulos y Valores	0	0
		Arrendamientos Financieros	0	0
<b>Subtotal de Deuda Pública a Corto Plazo</b>				
<b>Largo Plazo</b>				
<b>Deuda Interna</b>				
		Instituciones de Crédito	0	0
		Títulos y Valores	0	0
		Arrendamientos Financieros	0	0
<b>Deuda Externa</b>				
		Organismos Financieros Internacionales	0	0
		Deuda Bilateral	0	0
		Títulos y Valores	0	0
		Arrendamientos Financieros	0	0
<b>Subtotal de Deuda Pública a Largo Plazo</b>				
<b>Total de Otros Pasivos</b>			1,653,523,861	2,159,856,511
<b>Total de Deuda Pública y Otros Pasivos</b>			<b>1,653,523,861</b>	<b>2,159,856,511</b>

Bajo protesta de decir verdad declaramos que los Estados Financieros y sus Notas son razonablemente correctos y responsabilidad del emisor

  
**Mtro. en F. y N. JORGE SILVA ROBLES**  
**DIRECTOR GENERAL SUSTITUTO DE FINANZAS**

  
**Mtra. en C. G. VIRIDIANA DE LUNA DIAZ**  
**JEFE DE DEPARTAMENTO DE CONTABILIDAD**

**Universidad Autónoma de Aguascalientes**  
**Estado de Cambios en la Situación Financiera**  
**Del 01 de Enero al 30 de Septiembre 2024**  
**(Cifras en Pesos)**



Concepto	Origen	Aplicación	Concepto	Origen	Aplicación
<b>ACTIVO</b>	<b>47,208,100</b>	<b>807,730,885</b>	<b>PASIVO</b>	<b>182,038,760</b>	<b>279,500,033</b>
<b>Activo Circulante</b>	<b>47,203,005</b>	<b>759,750,842</b>	<b>Pasivo Circulante</b>	<b>112,180,117</b>	<b>279,500,033</b>
Efectivo y Equivalentes	0	733,611,671	Cuentas por Pagar a Corto Plazo	0	276,928,811
Derechos a Recibir Efectivo o Equivalentes	42,229,106	0	Documentos por Pagar a Corto Plazo	0	0
Derechos a Recibir Bienes o Servicios	0	26,119,320	Porción a Corto Plazo de la Deuda Pública a Largo Plazo	0	0
Inventarios	4,973,899	0	Títulos y Valores a Corto Plazo	0	0
Almacenes	0	19,852	Pasivos Diferidos a Corto Plazo	112,180,117	0
Estimación por Pérdida o Deterioro de Activos Circulantes	0	0	Fondos y Bienes de Terceros en Garantía y/o Administración a Corto Plazo	0	2,571,222
Otros Activos Circulantes	0	0	Provisiones a Corto Plazo	0	0
			Otros Pasivos a Corto Plazo	0	0
<b>Activo No Circulante</b>	<b>5,095</b>	<b>47,980,043</b>	<b>Pasivo No Circulante</b>	<b>69,858,643</b>	<b>0</b>
Inversiones Financieras a Largo Plazo	0	0	Cuentas por Pagar a Largo Plazo	0	0
Derechos a Recibir Efectivo o Equivalentes a Largo Plazo	0	0	Documentos por Pagar a Largo Plazo	244,471	0
Bienes Inmuebles, Infraestructura y Construcciones en Proceso	0	36,764,938	Deuda Pública a Largo Plazo	0	0
Bienes Muebles	0	7,641,071	Pasivos Diferidos a Largo Plazo	0	0
Activos Intangibles	5,095	0	Fondos y Bienes de Terceros en Garantía y/o en Administración a Largo Plazo	0	0
Depreciación, Deterioro y Amortización Acumulada de Bienes	0	3,574,034	Provisiones a Largo Plazo	69,614,172	0
Activos Diferidos	0	0			
Estimación por Pérdida o Deterioro de Activos no Circulantes	0	0			
Otros Activos no Circulantes	0	0			
			<b>HACIENDA PÚBLICA/ PATRIMONIO</b>	<b>862,567,999</b>	<b>4,583,941</b>
			<b>Hacienda Pública/Patrimonio Contribuido</b>	<b>0</b>	<b>0</b>
			Aportaciones	0	0
			Donaciones de Capital	0	0
			Actualización de la Hacienda Pública / Patrimonio	0	0
			<b>Hacienda Pública/Patrimonio Generado</b>	<b>862,567,999</b>	<b>4,583,941</b>
			Resultados del Ejercicio (Ahorro / Desahorro)	862,567,999	0
			Resultados de Ejercicios Anteriores	0	4,583,941
			Revalúos	0	0
			Reservas	0	0
			Rectificaciones de Resultados de Ejercicios Anteriores	0	0
			<b>Exceso o Insuficiencia en la Actualización de la Hacienda Pública/Patrimonio</b>	<b>0</b>	<b>0</b>
			Resultado por Posición Monetaria	0	0
			Resultado por Tenencia de Activos no Monetarios	0	0

Bajo protesta de decir verdad declaramos que los Estados Financieros y sus Notas son razonablemente correctos y responsabilidad del emisor

  
**Mtro. en F. y N. JORGE SILVA ROBLES**  
**DIRECTOR GENERAL SUSTITUTO DE FINANZAS**


  
**Mtra. en C. G. VIRIDIANA DE LUNA DIAZ**  
**JEFE DE DEPARTAMENTO DE CONTABILIDAD**

Universidad Autónoma de Aguascalientes  
Pasivos Contingentes  
Del 01 de Enero al 30 de Septiembre 2024  
(Cifras en Pesos)



CLAVE	DESCRIPCIÓN	CONCEPTO	IMPORTE ESTIMADO
01 JUICIOS	DEMANDAS JUDICIALES EN PROCESO DE RESOLUCIÓN	CRÉDITO FISCAL DETERMINADO POR AUDITORIA DEL EJERCICIO 2015 DEL IMSS	23,478,435
02 GARANTIAS	-	-	-
03 AVALES	-	-	-
04 PENSIONES Y JUBILACIONES	-	-	-

Bajo protesta de decir verdad declaramos que los Estados Financieros y sus Notas son razonablemente correctos y responsabilidad del emisor

  
Mtro. en F. y N. JORGE SILVA ROBLES  
DIRECTOR GENERAL SUSTITUTO DE FINANZAS


  
Mtra. en C. G. VIRIDIANA DE LUNA DIAZ  
JEFE DE DEPARTAMENTO DE CONTABILIDAD

Universidad Autónoma de Aguascalientes  
 Intereses de la Deuda  
 Del 01 de Enero al 30 de Septiembre 2024  
 (Cifras en Pesos)



Identificación de Crédito o Instrumento	Devengado	Pagado
<b>Créditos Bancarios</b>		
Total de Intereses de Créditos Bancarios	0	0
<b>Otros Instrumentos de Deuda</b>		
Total de Intereses de Otros Instrumentos de Deuda	0	0
<b>TOTAL</b>	<b>0</b>	<b>0</b>
<b>"NO SE TUVO INTERESES DE LA DEUDA"</b>		

Bajo protesta de decir verdad declaramos que los Estados Financieros y sus Notas son razonablemente correctos y responsabilidad del emisor

  
 Mtro. en F. y N. JORGE SILVA ROBLES  
 DIRECTOR GENERAL SUSTITUTO DE FINANZAS

  
 Mtra. en C. G. VIRIDIANA DE LUNA DIAZ  
 JEFE DE DEPARTAMENTO DE CONTABILIDAD

Universidad Autónoma de Aguascalientes  
 Endeudamiento Neto  
 Del 01 de Enero al 30 de Septiembre 2024  
 (Cifras en pesos)



Identificación de Crédito o Instrumento	Contratación/Colocación	Amortización	Endeudamiento Neto
	A	B	C = A - B
<b>Créditos Bancarios</b>			
<b>Total Créditos Bancarios</b>	0	0	0
<b>Otros Instrumentos de Deuda</b>			
<b>Total Otros Instrumentos de Deuda</b>	0	0	0
<b>TOTAL</b>	0	0	0
<b>"NO SE TUVO ENDEUDAMIENTO NETO"</b>			

Bajo protesta de decir verdad declaramos que los Estados Financieros y sus Notas son razonablemente correctos y responsabilidad del emisor

  
 Mtro. en F. y N. JORGE SILVA ROBLES  
 DIRECTOR GENERAL SUSTITUTO DE FINANZAS

  
 Mtra. en C. G. VIRIDIANA DE LUNA DIAZ  
 JEFE DE DEPARTAMENTO DE CONTABILIDAD

**Universidad Autónoma de Aguascalientes**  
**Estado Analítico de Ingresos**  
**Del 01 de Enero al 30 de Septiembre 2024**  
**(Cifras en pesos)**



Rubro de Ingresos	Ingreso					Diferencia
	Estimado	Ampliaciones y Reducciones	Modificado	Devengado	Recaudado	
Impuestos						
Cuotas y Aportaciones de Seguridad Social	0	0	0	0	0	0
Contribuciones de Mejoras	0	0	0	0	0	0
Derechos	0	0	0	0	0	0
Productos	0	0	0	0	0	0
Aprovechamientos	0	0	0	0	0	0
Ingresos por Venta de Bienes, Prestación de Servicios y Otros Ingresos	643,850,193	60,907,979	704,758,172	709,244,009	709,244,009	-65,393,816
Participaciones, Aportaciones, Convenios, Incentivos Derivados de la Colaboración Fiscal y Fondos Distintos de Aportaciones	0	0	0	0	0	0
Transferencias, Asignaciones, Subsidios y Subvenciones, y Pensiones y Jubilaciones	1,683,096,169	159,912,305	1,843,008,474	1,542,985,108	1,542,985,108	140,111,061
Ingresos Derivados de Financiamiento	160,129,695	15,848,125	175,977,820	175,977,820	175,977,820	-15,848,125
<b>Total</b>	<b>2,487,076,057</b>	<b>236,668,409</b>	<b>2,723,744,466</b>	<b>2,428,206,936</b>	<b>2,428,206,936</b>	<b>58,869,121</b>
				<b>Ingresos excedentes</b>		

**Universidad Autónoma de Aguascalientes**  
**Estado Analítico del Ingreso por Fuente de Financiamiento**  
**Del 01 de Enero al 30 de Septiembre 2024**  
**(Cifras en pesos)**



Fuente de Financiamiento	Ingreso					Diferencia
	Estimado	Ampliaciones y Reducciones	Modificado	Devengado	Recaudado	
<b>Ingresos del Poder Ejecutivo Federal o Estatal y de los Municipios</b>						
Impuestos	0	0	0	0	0	0
Cuotas y Aportaciones de Seguridad Social	0	0	0	0	0	0
Contribuciones de Mejoras	0	0	0	0	0	0
Derechos	0	0	0	0	0	0
Productos	0	0	0	0	0	0
Aprovechamientos	0	0	0	0	0	0
Participaciones, Aportaciones, Convenios, Incentivos						
Derivados de la Colaboración Fiscal y Fondos Distintos de Aportaciones.	0	0	0	0	0	0
Transferencias, Asignaciones, Subsidios y Subvenciones, y Pensiones y Jubilaciones	0	0	0	0	0	0
<b>Ingresos de Iso Entes Públicos de los Poderes Legislativo y Judicial, de los órganos Autónomos y del Sector Paraestatal o Paramunicipal, así como de las Empresas Productivas del Estado</b>						
Cuotas y Aportaciones de Seguridad Social	0	0	0	0	0	0
Productos	0	0	0	0	0	0
Ingresos por Ventas de Bienes, Prestación de Servicios y Otros Ingresos	643,850,193	60,907,979	704,758,172	709,244,009	709,244,009	-65,393,816
Transferencias, Asignaciones, Subsidios y Subvenciones, y Pensiones y Jubilaciones	1,683,096,169	159,912,305	1,843,008,474	1,542,985,108	1,542,985,108	140,111,061
<b>Ingresos Derivados de Financiamiento</b>						
Ingresos Derivados de Financiamientos	160,129,695	15,848,125	175,977,820	175,977,820	175,977,820	-15,848,125
<b>Total</b>	<b>2,487,076,057</b>	<b>236,668,409</b>	<b>2,723,744,466</b>	<b>2,428,206,936</b>	<b>2,428,206,936</b>	<b>58,869,121</b>
				<b>Ingresos excedentes</b>		

**Universidad Autónoma de Aguascalientes**  
**Estado Analítico del Ejercicio del Presupuesto de Egresos**  
**Clasificación por Objeto del Gasto (Capítulo y Concepto)**  
**Del 01 de Enero al 30 de Septiembre 2024**



(Cifras en pesos)

Concepto	Egresos					Subejercicio
	Aprobado	Ampliaciones/ (Reducciones)	Modificado	Devengado	Pagado	
<b>Servicios Personales</b>	<b>1,845,258,911</b>	<b>14,383,463</b>	<b>1,859,642,374</b>	<b>1,121,096,371</b>	<b>1,013,665,332</b>	<b>738,546,003</b>
Remuneraciones al Personal de Carácter Permanente	635,836,425	-93,197,659	542,638,766	378,997,192	363,322,697	163,641,575
Remuneraciones al Personal de Carácter Transitorio	0	1,553,784	1,553,784	1,085,431	1,085,431	468,354
Remuneraciones Adicionales y Especiales	449,012,910	-36,459,238	412,553,672	291,260,966	201,071,593	121,292,707
Seguridad Social	241,808,949	54,721,787	296,530,736	159,085,222	159,081,536	137,445,514
Otras Prestaciones Sociales y Económicas	430,451,829	94,976,074	525,427,903	237,219,675	236,682,212	288,208,228
Previsiones	6,000,000	-5,000,000	1,000,000	0	0	1,000,000
Pago de Estimulos a Servidores Públicos	82,148,798	-2,211,287	79,937,511	53,447,886	52,421,863	26,489,625
<b>Materiales y Suministros</b>	<b>111,774,377</b>	<b>3,355,666</b>	<b>115,130,043</b>	<b>56,694,607</b>	<b>55,239,508</b>	<b>58,435,436</b>
Material de Administración, Emisión de Documentos y Artículos Oficiales	23,778,609	10,583,322	34,361,931	11,188,021	11,071,951	23,173,910
Alimentos y Utensilios	7,086,665	3,507,710	10,593,375	6,591,897	6,251,321	4,001,879
Materias Primas y Materiales de Producción y Comercialización	29,719,092	-14,652,191	15,066,901	7,901,800	7,652,904	7,165,102
Materiales y Artículos de Construcción y de Reparación	8,414,703	6,531,272	14,945,975	8,131,309	7,949,470	6,814,666
Productos Químicos, Farmacéuticos y de Laboratorio	17,976,871	-6,568,926	11,407,945	7,420,485	7,293,192	3,987,461
Combustibles, Lubrificantes y Aditivos	7,359,096	-99,340	7,259,756	4,640,785	4,627,950	2,618,971
Vestuario, Blancos, Prendas de Protección y Artículos Deportivos	12,622,000	1,586,490	14,208,490	5,988,013	5,846,273	8,220,477
Materiales y Suministros para Seguridad	0	0	0	0	0	0
Herramientas, Refacciones y Accesorios Menores	4,817,941	2,467,328	7,285,269	4,832,298	4,546,446	2,452,971
<b>Servicios Generales</b>	<b>204,290,410</b>	<b>95,513,957</b>	<b>299,804,367</b>	<b>130,906,400</b>	<b>130,412,992</b>	<b>168,897,966</b>
Servicios Básicos	23,246,635	2,636,584	25,883,219	20,202,925	20,201,836	5,680,294
Servicios de Arrendamiento	15,439,381	1,911,559	17,350,940	10,335,130	10,283,610	7,015,810
Servicios Profesionales, Científicos, Técnicos y Otros Servicios	35,009,524	24,967,987	59,977,511	22,183,369	22,047,499	37,794,143
Servicios Financieros, Bancarios y Comerciales	18,832,585	30,578,503	49,411,088	8,503,609	8,485,080	40,907,479
Servicios de Instalación, Reparación, Mantenimiento y Conservación	53,158,053	35,826,579	88,984,632	40,696,355	40,626,128	48,288,278
Servicios de Comunicación Social y Publicidad	6,868,746	-3,824,819	3,043,927	1,425,572	1,414,027	1,618,355
Servicio de Traslado y Viáticos	13,404,123	-1,375,093	12,029,030	2,164,691	2,086,851	9,864,339
Servicios Oficiales	5,674,431	1,592,785	7,267,216	2,783,281	2,693,930	4,483,935
Otros Servicios Generales	32,656,932	3,199,871	35,856,803	22,611,469	22,574,033	13,245,334
<b>Transferencias, Asignaciones, Subsidios y Otras Ayudas</b>	<b>70,348,871</b>	<b>57,396,558</b>	<b>127,745,429</b>	<b>76,151,393</b>	<b>75,870,355</b>	<b>51,594,036</b>
Transferencias Internas Y Asignaciones Al Sector Público	12,209	-1,995	10,214	7,824	7,824	2,390
Transferencias Al Resto Del Sector Público	0	0	0	0	0	0
Subsidios y Subvenciones	0	0	0	0	0	0
Ayudas Sociales	50,660,070	13,224,637	63,884,707	31,971,123	31,690,084	31,913,584
Pensiones y Jubilaciones	0	0	0	0	0	0
Transferencias a Fideicomisos, Mandatos y Otros Análogos	19,676,592	44,173,917	63,850,509	44,172,447	44,172,447	19,678,062
Transferencias a La Seguridad Social	0	0	0	0	0	0
Donativos	0	0	0	0	0	0
Transferencias al Exterior	0	0	0	0	0	0
<b>Bienes Muebles, Tangibles e Intangibles</b>	<b>26,304,248</b>	<b>11,060,028</b>	<b>37,364,276</b>	<b>9,499,520</b>	<b>9,483,152</b>	<b>27,864,757</b>
Mobiliario y Equipo de Administración	19,226,484	14,946,407	34,172,891	8,199,575	8,183,207	25,973,316
Mobiliario y Equipo Educacional y Recreativo	3,584,779	-2,995,157	589,622	362,288	362,288	227,334
Equipo e Instrumental Médico y de Laboratorio	2,437,141	-1,041,609	1,395,532	219,811	219,811	1,175,721
Vehículos y Equipo de Transporte	1,000,000	-629,463	370,537	9,148	9,148	361,389
Equipo de Defensa y Seguridad	0	0	0	0	0	0
Maquinaria, Otros Equipos y Herramientas	844	833,658	834,502	708,698	708,698	125,804
Activos Biológicos	0	0	0	0	0	0
Bienes Inmuebles	0	0	0	0	0	0
Activos Intangibles	55,000	-53,806	1,194	0	0	1,194
<b>Inversión Pública</b>	<b>121,492,088</b>	<b>54,139,833</b>	<b>175,631,921</b>	<b>62,164,957</b>	<b>61,998,508</b>	<b>113,466,964</b>
Obra Pública en Bienes de Dominio Público	0	0	0	0	0	0
Obra Pública en Bienes Propios	121,492,088	54,139,833	175,631,921	62,164,957	61,998,508	113,466,964
Proyectos Productivos y Acciones de Fomento	0	0	0	0	0	0
<b>Inversiones Financieras y Otras Provisiones</b>	<b>69,233,152</b>	<b>-65,882,695</b>	<b>3,350,457</b>	<b>0</b>	<b>0</b>	<b>3,350,457</b>
Inversiones Para el Fomento de Actividades Productivas	0	0	0	0	0	0
Acciones y Participaciones del Capital	0	0	0	0	0	0
Compra de Títulos y Valores	0	0	0	0	0	0
Concesión de Prestamos	0	0	0	0	0	0
Inversiones en Fideicomisos Mandatos y Otros Análogos	57,833,152	-54,482,695	3,350,457	0	0	3,350,457
Otras Inversiones Financieras	0	0	0	0	0	0
Provisiones Para Contingencias y Otras Erogaciones Especiales	11,400,000	-11,400,000	0	0	0	0
<b>Participaciones y Aportaciones</b>	<b>0</b>	<b>0</b>	<b>0</b>	<b>0</b>	<b>0</b>	<b>0</b>
Participaciones	0	0	0	0	0	0
Aportaciones	0	0	0	0	0	0
Convenios	0	0	0	0	0	0
<b>Deuda Pública</b>	<b>38,374,000</b>	<b>66,701,600</b>	<b>105,075,600</b>	<b>105,075,600</b>	<b>105,075,600</b>	<b>0</b>
Amortización de la Deuda Pública	0	0	0	0	0	0
Intereses de la Deuda Pública	0	0	0	0	0	0
Comisiones de la Deuda Pública	0	0	0	0	0	0
Gastos de la Deuda Pública	0	0	0	0	0	0
Costo por Coberturas	0	0	0	0	0	0
Apoyos Financieros	0	0	0	0	0	0
Adeudos de Ejercicios Fiscales Anteriores (Adefas)	38,374,000	66,701,600	105,075,600	105,075,600	105,075,600	0
<b>Total del Gasto</b>	<b>2,487,076,057</b>	<b>236,668,409</b>	<b>2,723,744,466</b>	<b>1,561,588,848</b>	<b>1,451,745,446</b>	<b>1,162,155,618</b>

**Universidad Autónoma de Aguascalientes**  
**Estado Analítico del Ejercicio del Presupuesto de Egresos**  
**Clasificación Administrativa**  
**Del 01 de Enero al 30 de Septiembre 2024**  
**(Cifras en pesos)**



Concepto	Egresos					Subejercicio
	Aprobado	Ampliaciones/ Reducciones	Modificado	Devengado	Pagado	
Poder Ejecutivo	2,487,076,057	236,668,409	2,723,744,466	1,561,588,848	1,451,745,446	1,162,155,618
Poder Legislativo	0	0	0	0	0	0
Poder Judicial	0	0	0	0	0	0
Órganos Autónomos	0	0	0	0	0	0
<b>Total del gasto</b>	<b>2,487,076,057</b>	<b>236,668,409</b>	<b>2,723,744,466</b>	<b>1,561,588,848</b>	<b>1,451,745,446</b>	<b>1,162,155,618</b>

**Universidad Autónoma de Aguascalientes**  
**Estado Analítico del Ejercicio del Presupuesto de Egresos**  
**Clasificación Funcional (Finalidad y Función)**  
**Del 01 de Enero al 30 de Septiembre 2024**  
**(Cifras en pesos)**



Concepto	Egresos					Subejercicio
	Aprobado	Ampliaciones/ (Reducciones)	Modificado	Devengado	Pagado	
<b>Gobierno</b>						
Legislación	0	0	0	0	0	0
Justicia	0	0	0	0	0	0
Coordinación de la Política del Gobierno	0	0	0	0	0	0
Relaciones Exteriores	0	0	0	0	0	0
Asuntos Financieros y Hacendarios	0	0	0	0	0	0
Seguridad Nacional	0	0	0	0	0	0
Asuntos de Orden Público y de Seguridad Interior	0	0	0	0	0	0
Otros Servicios Generales	0	0	0	0	0	0
<b>Desarrollo Social</b>						
Protección Ambiental	0	0	0	0	0	0
Vivienda y Servicios a la Comunidad	0	0	0	0	0	0
Salud	0	0	0	0	0	0
Recreación, Cultura y Otras Manifestaciones Sociales	0	0	0	0	0	0
Educación	2,448,702,057	169,966,809	2,618,668,866	1,456,513,248	1,346,669,846	1,162,155,618
Protección Social	0	0	0	0	0	0
Otros Asuntos Sociales	0	0	0	0	0	0
<b>Desarrollo Económico</b>						
Asuntos Económicos, Comerciales y Laborales en General	0	0	0	0	0	0
Agropecuaria, Silvicultura, Pesca y Caza	0	0	0	0	0	0
Combustibles y Energía	0	0	0	0	0	0
Minería, Manufacturas y Construcción	0	0	0	0	0	0
Transporte	0	0	0	0	0	0
Comunicaciones	0	0	0	0	0	0
Turismo	0	0	0	0	0	0
Ciencia, Tecnología e Innovación	0	0	0	0	0	0
Otras Industrias y Otros Asuntos Económicos	0	0	0	0	0	0
<b>Otras No Clasificadas en Funciones Anteriores</b>						
Transacciones de la Deuda Pública / Costo Financiero de la Deuda	0	0	0	0	0	0
Transferencias, Participaciones y Aportaciones entre Diferentes Niveles y Ordenes de Gobierno	0	0	0	0	0	0
Saneamiento del Sistema Financiero	0	0	0	0	0	0
Adeudos de Ejercicios Fiscales Anteriores	38,374,000	66,701,600	105,075,600	105,075,600	105,075,600	0
<b>Total del Gasto</b>	<b>2,487,076,057</b>	<b>236,668,409</b>	<b>2,723,744,466</b>	<b>1,561,588,848</b>	<b>1,451,745,446</b>	<b>1,162,155,618</b>

**Universidad Autónoma de Aguascalientes**  
**Estado Analítico del Ejercicio del Presupuesto de Egresos**  
**Clasificación por Económica (por Tipo de Gasto)**  
**Del 01 de Enero al 30 de Septiembre 2024**  
**(Cifras en pesos)**



Concepto	Egresos					Subejercicio
	Aprobado	Ampliaciones/ Reducciones	Modificado	Devengado	Pagado	
Gasto Corriente	2,231,672,569	170,649,643	2,402,322,212	1,384,848,772	1,275,188,186	1,017,473,441
Gasto del Capital	217,029,488	-682,834	216,346,654	71,664,476	71,481,660	144,682,177
Amortización de la Deuda y Disminución de Pasivos	38,374,000	66,701,600	105,075,600	105,075,600	105,075,600	0
Pensiones y Jubilaciones	0	0	0	0	0	0
Participaciones	0	0	0	0	0	0
<b>Total del Gasto</b>	<b>2,487,076,057</b>	<b>236,668,409</b>	<b>2,723,744,466</b>	<b>1,561,588,848</b>	<b>1,451,745,446</b>	<b>1,162,155,618</b>

**Universidad Autónoma de Aguascalientes**  
**Gasto por Categoría Programática**  
**Del 01 de Enero al 30 de Septiembre 2024**  
**(Cifras en pesos)**



Concepto	Egresos					Subejercicio
	Aprobado	Ampliaciones/ Reducciones	Modificado	Devengado	Pagado	
<b>Programas</b>						
Subsidios: Sector Social y Privado o Entidades Federativas y Municipios						
Sujetos o Reglas de Operación						
Otros Subsidios						
Desempeño de las Funciones						
Prestación de Servicios Públicos	2,448,702,057	169,966,809	2,618,668,866	1,456,513,248	1,346,669,846	1,162,155,618
Provisión de Bienes Públicos						
Planeación, Seguimiento y Evaluación de Políticas Públicas						
Promoción y Fomento						
Regulación y Supervisión						
Funciones de las Fuerzas Armadas (Únicamente Gobierno Federal)						
Específicos						
Proyectos de Inversión						
Administrativos y de Apoyo						
Apoyo al Proceso Presupuestario y Para Mejorar la Eficiencia Institucional						
Apoyo a la Función Pública y al Mejoramiento de la Gestión						
Operaciones Ajenas						
Compromisos						
Obligaciones de Cumplimiento de Resolución Jurisdiccional						
Desastres Naturales						
Obligaciones						
Pensiones y Jubilaciones						
Aportaciones a la Seguridad Social						
Aportaciones a Fondos de Estabilización						
Aportaciones de Fondos de Inversión y Restructura de Pensiones						
Programas de Gasto Federalizado (Gobierno Federal)						
Gasto Federalizado						
Participaciones a Entidades Federativas y Municipios						
Costo Financiero, Deuda o Apoyos a Deudores y Ahorradores de la Banca						
Adeudos de Ejercicios Fiscales Anteriores	38,374,000	66,701,600	105,075,600	105,075,600	105,075,600	0
<b>Total del Gasto</b>	<b>2,487,076,057</b>	<b>236,668,409</b>	<b>2,723,744,466</b>	<b>1,561,588,848</b>	<b>1,451,745,446</b>	<b>1,162,155,618</b>

Universidad Autónoma de Aguascalientes  
 Indicadores de Postura Fiscal  
 Del 01 de Enero al 30 de Septiembre 2024  
 (Cifras en pesos)



Concepto	Estimado	Devengado	Pagado /Recaudado
<b>I. Ingresos Presupuestarios (I=1+2)</b>	2,326,946,362	2,252,229,117	2,252,229,117
1. Ingresos del Gobierno de la Entidad Federativa <sup>1</sup>	0	0	0
2. Ingresos del Sector Paraestatal <sup>1</sup>	2,326,946,362	2,252,229,117	2,252,229,117
<b>II. Egresos Presupuestarios (II=3+4)</b>	2,448,702,057	1,456,513,248	1,346,669,846
3. Egresos del Gobierno de la Entidad Federativa <sup>2</sup>	0	0	0
4. Egresos del Sector Paraestatal <sup>2</sup>	2,448,702,057	1,456,513,248	1,346,669,846
<b>III. Balance Presupuestario (Superávit o Déficit) (III = I - II)</b>	-121,755,695	795,715,869	905,559,270
<b>III. Balance presupuestario (Superávit o Déficit)</b>	-121,755,695	795,715,869	905,559,270
<b>IV. Intereses, Comisiones y Gastos de la Deuda</b>	0	0	0
<b>V. Balance Primario ( Superávit o Déficit) (V= III - IV)</b>	-121,755,695	795,715,869	905,559,270
<b>A. Financiamiento</b>	160,129,695	175,977,820	175,977,820
<b>B. Amortización de la deuda</b>	38,374,000	105,075,600	105,075,600
<b>C. Endeudamiento ó desendeudamiento (C = A - B)</b>	121,755,695	70,902,220	70,902,220

Universidad Autónoma de Aguascalientes  
Estado de Situación Financiera Detallado  
Ley de Disciplina Financiera  
Informes Trimestrales



Al 30 de Septiembre de 2024 y al 30 de Septiembre de 2023

	2024	2023		2024	2023
<b>ACTIVO</b>			<b>PASIVO</b>		
<b>ACTIVO CIRCULANTE</b>			<b>PASIVO CIRCULANTE</b>		
<b>Efectivo y Equivalentes</b>			<b>Cuentas por Pagar a Corto Plazo</b>		
Efectivo	964,141	931,163	Servicios Personales por Pagar a Corto Plazo	101,487,064	99,884,625
Bancos/Tesorería	934,129,073	514,685,058	Proveedores por Pagar a Corto Plazo	4,321,644	10,808,531
Bancos/Dependencias y Otros	0	0	Contratistas por Obras Públicas por Pagar a Corto Plazo	4,930	695,298
Inversiones Temporales (Hasta 3 meses)	2,156,021,731	1,719,614,733	Participaciones y Aportaciones por Pagar a Corto Plazo	0	0
Fondos con Afectación Específica	0	0	Transferencias Otorgadas por Pagar a Corto Plazo	0	0
Depósitos de Fondos de Terceros en Garantía y/o ministración	0	0	Intereses, Comisiones y Otros Gastos de la Deuda Pública por Pagar a Corto Plazo	0	0
Otros Efectivos y Equivalentes	0	0	Retenciones y Contribuciones por Pagar a Corto Plazo	21,829,595	20,794,504
<b>Derechos a Recibir Efectivo o Equivalentes</b>			Devoluciones de la Ley de Ingresos por Pagar a Corto Plazo	-2,550	-4,064
Inversiones Financieras de Corto Plazo	150,452,475	253,869,297	Otras Cuentas por Pagar a Corto Plazo	81,845,911	79,111,521
Cuentas por Cobrar a Corto Plazo	603,828	241,892	<b>Documentos por Pagar a Corto Plazo</b>		
Deudores Diversos por Cobrar a Corto Plazo	94,519,916	96,793,018	Documentos Comerciales por Pagar a Corto Plazo	0	0
Ingresos por Recuperar a Corto Plazo	152,690	152,690	Documentos con Contratistas por Obras Públicas por Pagar a Corto Plazo	0	0
Deudores por Anticipos de la Tesorería a Corto Plazo	512,000	478,000	Otros Documentos por Pagar a Corto Plazo	0	0
Préstamos Otorgados a Corto Plazo	58,506,368	68,035,245	Porción a Corto Plazo de la Deuda Pública a Largo Plazo		
Otros Derechos a Recibir Efectivo o Equivalentes a Corto Plazo	5,061,148	5,181,999	Porción a Corto Plazo de la Deuda Pública	0	0
<b>Derechos a Recibir Bienes o Servicios</b>			Porción a Corto Plazo de Arrendamiento Financiero	0	0
Anticipo a Proveedores por Adquisición de Bienes y Prestación de Servicios a Corto Plazo	33,457,278	16,469,226	Títulos y Valores a Corto Plazo	0	0
Anticipo a Proveedores por Adquisición de Bienes Inmuebles y Muebles a Corto Plazo	0	0	Pasivos Diferidos a Corto Plazo	0	0
Anticipo a Proveedores por Adquisición de Bienes Intangibles a Corto Plazo	0	0	Ingresos Cobrados por Adelantado a Corto Plazo	261,700,948	-145,509,836
Anticipo a Contratistas por Obras Públicas a Corto Plazo	0	0	Intereses Cobrados por Adelantado a Corto Plazo	0	0
Otros Derechos a Recibir Bienes o Servicios a Corto Plazo	0	0	<b>Otros Pasivos Diferidos a Corto Plazo</b>		
<b>Inventarios</b>			<b>Fondos y Bienes de Terceros en Garantía y/o Administración a Corto Plazo</b>		
Inventario de Mercancías para Venta	10,515,667	9,218,096	Fondos en Garantía a Corto Plazo	0	0
Inventario de Mercancías Terminadas	-30,853,770	-17,295,346	Fondos en Administración a Corto Plazo	9,155,966	8,242,974
Inventario de Mercancías en Proceso de Elaboración	-1,757,011	-1,695,343	Fondos Contingentes a Corto Plazo	0	0
Inventario de Materias Primas, Materiales y Suministros para Producción	6,983,082	1,191,228	Fondos de Fideicomisos, Mandatos y Contratos Análogos a Corto Plazo	0	0
Bienes en Tránsito	0	0	Otros Fondos de Terceros en Garantía y/o Administración a Corto Plazo	6,712,302	4,840,765
<b>Almacenes</b>			Valores y Bienes en Garantía a Corto Plazo	0	0
Estimación por Pérdida o Deterioro de Activos Circulantes	0	0	<b>Provisiones a Corto Plazo</b>		
Estimaciones para Cuentas Incobrables por Derechos a Recibir Efectivo o Equivalentes	0	0	Provisión para Demandas y Juicios a Corto Plazo	0	0
Estimación por Deterioro de Inventarios	0	0	Provisión para Contingencias a Corto Plazo	0	0
Almacén de materiales y suministro de consumo	2,090,659	1,402,181	Otras Provisiones a Corto Plazo	0	0
<b>Otros Activos Circulantes</b>					

Universidad Autónoma de Aguascalientes  
Estado de Situación Financiera Detallado  
Ley de Disciplina Financiera  
Informes Trimestrales



Al 30 de Septiembre de 2024 y al 30 de Septiembre de 2023

Valores en Garantía	0	0	Otros Pasivos a Corto Plazo	0	0
Bienes en Garantía (excluye depósitos de fondos)	0	0	Ingresos por Clasificar	0	0
Bienes Derivados de Embargos, Decomisos, Aseguramientos y Dación en Pago	0	0	Recaudación por Participar	0	0
Adquisición con Fondos de Terceros	0	0	Otros Pasivos Circulantes	0	0
<b>Total de Activos Circulantes</b>	<b>3,421,359,275</b>	<b>2,669,273,137</b>	<b>Total de Pasivos Circulantes</b>	<b>487,055,810</b>	<b>78,864,317</b>
<b>ACTIVO NO CIRCULANTE</b>			<b>PASIVO NO CIRCULANTE</b>		
Inversiones Financieras a Largo Plazo	0	0	Cuentas por Pagar a Largo Plazo	0	0
Derechos a Recibir Efectivo o Equivalentes a Largo Plazo	207,570,980	0	Documentos por Pagar a Largo Plazo	615,818	238,007
Bienes Inmuebles, Infraestructura y Construcciones en Proceso	1,364,442,618	1,292,124,700	Deuda Pública a Largo Plazo	0	0
Bienes Muebles	1,146,102,044	1,134,198,807	Pasivos Diferidos a Largo Plazo	1,899,662	1,899,662
Activos Intangibles	19,481,917	19,543,243	Fondos y Bienes de Terceros en Garantía y/o en Administración a Largo Plazo	75,322	75,322
Depreciación, Deterioro y Amortización Acumulada de Bienes	-932,323,513	-892,756,938	Provisiones a Largo Plazo	1,670,209,899	1,572,446,554
Activos Diferidos	52,366	52,366			
Estimación por Pérdida o Deterioro de Activos no Circulantes	62,209	62,209			
Otros Activos no Circulantes	0	0			
<b>Total de Activos No Circulantes</b>	<b>1,805,388,622</b>	<b>1,553,224,387</b>	<b>Total de Pasivos No Circulantes</b>	<b>1,672,800,701</b>	<b>1,574,659,544</b>
<b>Total del Activo</b>	<b>5,226,747,896</b>	<b>4,222,497,525</b>	<b>Total del Pasivo</b>	<b>2,159,856,511</b>	<b>1,653,523,861</b>
<b>HACIENDA PÚBLICA/PATRIMONIO</b>					
<b>Hacienda Pública/Patrimonio Contribuido</b>					
Aportaciones		0		0	0
Donaciones de Capital		261,929		261,929	261,929
Actualización de la Hacienda Pública/Patrimonio		104,873,000		104,873,000	104,873,000
<b>Hacienda Pública/Patrimonio Generado</b>					
Resultados del Ejercicio (Ahorro/ Desahorro)		862,567,999		-159,052,086	-159,052,086
Resultados de Ejercicios Anteriores		2,400,826,985		2,924,529,348	2,924,529,348
Revalúos		-200,000		-200,000	-200,000
Reservas		0		0	0
Rectificaciones de Resultados de Ejercicios Anteriores		-301,438,528		-301,438,528	-301,438,528
<b>Exceso o Insuficiencia en la Actualización de la Hacienda Pública/Patrimonio</b>					
Resultado por Posición Monetaria		0		0	0
Resultado por Tenencia de Activos no Monetarios		0		0	0
<b>Total Hacienda Pública/Patrimonio</b>		<b>3,066,891,386</b>		<b>2,568,973,664</b>	<b>2,568,973,664</b>
<b>Total del Pasivo y Hacienda Pública/Patrimonio</b>		<b>5,226,747,896</b>		<b>4,222,497,525</b>	<b>4,222,497,525</b>

Mtro. en F. y N. Jorge Silva Robles  
Director General Sustituto de Finanzas

Mtra. en C.G. Viridiana de Luna Díaz  
Jefe de Departamento de Contabilidad

**Universidad Autónoma de Aguascalientes**  
**Informe Analítico de la Deuda Pública y Otros Pasivos**  
**Ley de Disciplina Financiera**  
**Del 1° de Enero al 30 de Septiembre de 2024**  
**Informes Trimestrales**



Denominación de la Deuda Pública y Otros Pasivos	Saldo al 31 de diciembre de 2023	Disposiciones del Periodo	Amortizaciones del Periodo	Revaluaciones, Reclasificaciones y Otros Ajustes	Saldo Final 2024	Pago de Intereses del Periodo	Pago de Comisiones y demás costos asociados durante el Periodo
<b>Deuda Pública</b>	<b>2,257,317,784</b>	<b>3,431,634,137</b>	<b>3,529,095,410</b>	<b>0</b>	<b>2,159,856,511</b>	<b>0</b>	
<b>Corto Plazo</b>							
Instituciones de Crédito							
Títulos y Valores							
Arrendamientos Financieros							
<b>Largo Plazo</b>							
Instituciones de Crédito							
Títulos y Valores							
Arrendamientos Financieros							
<b>Otros Pasivos</b>	<b>2,257,317,784</b>	<b>3,431,634,137</b>	<b>3,529,095,410</b>	<b>0</b>	<b>2,159,856,511</b>	<b>0</b>	
<b>Total de la Deuda Pública y Otros Pasivos</b>							
<b>Deuda Contingente</b>							
Deuda Contingente 1							
Deuda Contingente 2							
<b>Valor de Instrumentos Bono Cupón Cero 2 (Informativo)</b>							
Instrumento Bono Cupón Cero 1							
Instrumento Bono Cupón Cero 2							

  
**Mtro. en F. y N. Jorge Silva Robles**  
**Director General Sustituto de Finanzas**

  
**Mtra. en C.G. Viridiana de Luna Díaz**  
**Jefe de Departamento de Contabilidad**

**Universidad Autónoma de Aguascalientes**  
**Informe Analítico de Obligaciones Diferentes de Financiamientos Ley de Disciplina Financiera**  
**Del 1° de Enero al 30 de Septiembre de 2024**  
**Informes Trimestrales**



Denominación de las Obligaciones Diferentes de Financiamiento	Fecha del Contrato	Fecha de inicio de operación del proyecto	Fecha de vencimiento	Monto de la inversión pactado	Plazo pactado	Monto promedio mensual del pago de la contraprestación	Monto promedio mensual del pago de la contraprestación correspondiente al pago de inversión	Monto pagado de la inversión al 30 Septiembre del 2024	Monto pagado de la inversión actualizado al 30 de Septiembre 2024	Saldo pendiente por pagar de la inversión al 30 Septiembre 2024
<b>Asociaciones Público Privadas (APP's)</b>										
<b>Otros Instrumentos</b>										
<b>Total de Obligaciones Diferentes de Financiamiento</b>										

**NO APLICA**

Bajo protesta de decir verdad declaramos que los Estados Financieros y sus Notas son razonablemente correctos y responsabilidad del emisor

**Mtro. en F. y N. Jorge Silva Robles**  
**Director General Sustituto de Finanzas**

**Mtra. en C.G. Viridiana de Luna Díaz**  
**Jefe de Departamento de Contabilidad**

Universidad Autónoma de Aguascalientes  
 Balance Presupuestario Ley de Disciplina Financiera  
 Del 1° de Enero al 30 de Septiembre de 2024  
 Informes Trimestrales



Concepto	Estimado/Aprobado	Devengado	Recaudado/Pagado
<b>A. Ingresos Totales</b>	<b>2,326,946,362</b>	<b>2,252,229,117</b>	<b>2,252,229,117</b>
Ingresos de Libre Disposición	1,222,660,333	1,274,608,790	1,274,608,790
Transferencias Federales Etiquetadas	1,104,286,029	977,620,327	977,620,327
Financiamiento Neto	0	0	0
<b>B. Egresos Presupuestarios<sup>1</sup></b>	<b>2,487,076,057</b>	<b>1,561,588,848</b>	<b>1,451,745,446</b>
Gasto No Etiquetado (sin incluir Amortización de la Deuda Pública)	1,382,790,028	703,460,246	657,075,895
Gasto Etiquetado (sin incluir Amortización de la Deuda Pública)	1,104,286,029	858,128,601	794,669,551
<b>C. Remanentes del Ejercicio Anterior</b>	<b>179,844,695</b>	<b>241,863,577</b>	<b>241,863,577</b>
Remanentes de Ingresos de Libre Disposición aplicados en el periodo	160,129,695	175,977,820	175,977,820
Remanentes de Transferencias Federales Etiquetadas aplicados en el periodo	19,715,000	65,885,757	65,885,757
<b>I. Balance Presupuestario</b>	<b>19,715,000</b>	<b>932,503,846</b>	<b>1,042,347,248</b>
<b>II. Balance Presupuestario sin Financiamiento Neto</b>	<b>19,715,000</b>	<b>932,503,846</b>	<b>1,042,347,248</b>
<b>III. Balance Presupuestario sin Financiamiento Neto y sin Remanentes del Ejercicio Anterior</b>	<b>-160,129,695</b>	<b>690,640,269</b>	<b>800,483,671</b>
<b>E. Intereses, Comisiones y Gastos de la Deuda</b>	<b>0</b>	<b>0</b>	<b>0</b>
Intereses, Comisiones y Gastos de la Deuda con Gasto No Etiquetado	0	0	0
Intereses, Comisiones y Gastos de la Deuda con Gasto Etiquetado	0	0	0
<b>IV. Balance Primario</b>	<b>-160,129,695</b>	<b>690,640,269</b>	<b>800,483,671</b>
<b>F. Financiamiento</b>	<b>19,715,000</b>	<b>65,885,757</b>	<b>65,885,757</b>
Financiamiento con Fuente de Pago de Ingresos de Libre Disposición	0	0	0
Financiamiento con Fuente de Pago de Transferencias Federales Etiquetadas	19,715,000	65,885,757	65,885,757
<b>G. Amortización de la Deuda</b>	<b>19,715,000</b>	<b>65,885,757</b>	<b>65,885,757</b>
Amortización de la Deuda Pública con Gasto No Etiquetado	0	0	0
Amortización de la Deuda Pública con Gasto Etiquetado	19,715,000	65,885,757	65,885,757
<b>A3. Financiamiento Neto</b>	<b>0</b>	<b>0</b>	<b>0</b>
Ingresos de Libre Disposición	1,222,660,333	1,274,608,790	1,274,608,790
Financiamiento Neto con Fuente de Pago de Ingresos de Libre Disposición	0	0	0
Financiamiento con Fuente de Pago de Ingresos de Libre Disposición	0	0	0
Amortización de la Deuda Pública con Gasto No Etiquetado	0	0	0
Gasto No Etiquetado (sin incluir Amortización de la Deuda Pública)	1,382,790,028	703,460,246	657,075,895
Remanentes de Ingresos de Libre Disposición aplicados en el periodo	160,129,695	175,977,820	175,977,820
<b>V. Balance Presupuestario de Recursos Disponibles (V = A1 + A3.1 – B 1 + C1)</b>	<b>0</b>	<b>747,126,363</b>	<b>793,510,714</b>
<b>VI. Balance Presupuestario de Recursos Disponibles sin Financiamiento Neto (VI = V – A3.1)</b>	<b>0</b>	<b>747,126,363</b>	<b>793,510,714</b>
Transferencias Federales Etiquetadas	1,104,286,029	977,620,327	977,620,327
Financiamiento Neto con Fuente de Pago de Transferencias Federales Etiquetadas	0	0	0
Financiamiento con Fuente de Pago de Transferencias Federales Etiquetadas	0	0	0
Amortización de la Deuda Pública con Gasto Etiquetado	0	0	0
Gasto Etiquetado (sin incluir Amortización de la Deuda Pública)	1,104,286,029	858,128,601	794,669,551
Remanentes de Transferencias Federales Etiquetadas aplicados en el periodo	0	0	0
<b>VII. Balance Presupuestario de Recursos Etiquetados</b>	<b>0</b>	<b>119,491,726</b>	<b>182,950,776</b>
<b>VIII. Balance Presupuestario de Recursos Etiquetados sin Financiamiento Neto</b>	<b>0</b>	<b>119,491,726</b>	<b>182,950,776</b>

Universidad Autónoma de Aguascalientes  
 Estado Analítico de Ingresos Detallado Detallado - Ley de Disciplina Financiera  
 Del 1° de Enero al 30 de Septiembre de 2024  
 Informes Trimestrales



Concepto	Ingreso Estimado	Ampliaciones/ (Reducciones)	Modificado	Devengado	Recaudado	Diferencia (e)
<b>Ingresos de Libre Disposición</b>						
Impuestos	0	0	0	0	0	0
Cuotas y Aportaciones de Seguridad Social	0	0	0	0	0	0
Contribuciones de Mejoras	0	0	0	0	0	0
Derechos	0	0	0	0	0	0
Productos	0	0	0	0	0	0
Aprovechamientos	0	0	0	0	0	0
Ingresos por Ventas de Bienes y Servicios	643,850,193	60,907,979	704,758,172	709,244,009	709,244,009	-65,393,816
<b>Participaciones</b>	0	0	0	0	0	0
Fondo General de Participaciones	0	0	0	0	0	0
Fondo de Fomento Municipal	0	0	0	0	0	0
Fondo de Fiscalización y Recaudación	0	0	0	0	0	0
Fondo de Compensación	0	0	0	0	0	0
Fondo de Extracción de Hidrocarburos	0	0	0	0	0	0
Impuesto Especial Sobre Producción y Servicios	0	0	0	0	0	0
0.136% de la Recaudación Federal Participable	0	0	0	0	0	0
3.17% Sobre Extracción de Petróleo	0	0	0	0	0	0
Gasolinas y Diésel	0	0	0	0	0	0
Fondo del Impuesto Sobre la Renta	0	0	0	0	0	0
Fondo de Estabilización de los Ingresos de las Entidades Federativas	0	0	0	0	0	0
<b>Incentivos Derivados de la Colaboración Fiscal</b>	0	0	0	0	0	0
Tenencia o Uso de Vehículos	0	0	0	0	0	0
Fondo de Compensación ISAN	0	0	0	0	0	0
Impuesto Sobre Automóviles Nuevos	0	0	0	0	0	0
Fondo de Compensación de Repecos-Intermedios	0	0	0	0	0	0
Otros Incentivos Económicos	0	0	0	0	0	0
<b>Transferencias</b>	578,810,140	73,149,441	651,959,581	565,364,781	565,364,781	13,445,359
<b>Convenios</b>						
Otros Convenios y Subsidios	0	0	0	0	0	0
<b>Otros Ingresos de Libre Disposición</b>						
Participaciones en Ingresos Locales	0	0	0	0	0	0
Otros Ingresos de Libre Disposición	0	0	0	0	0	0
<b>I. Total de Ingresos de Libre Disposición</b>	<b>1,222,660,333</b>	<b>134,057,421</b>	<b>1,356,717,754</b>	<b>1,274,608,790</b>	<b>1,274,608,790</b>	<b>-51,948,457</b>
<b>Ingresos Excedentes de Ingresos de Libre Disposición</b>						
<b>Transferencias Federales Etiquetadas</b>						
<b>Aportaciones</b>	0	0	0	0	0	0
Fondo de Aportaciones para la Nómina Educativa y Gasto Operativo	0	0	0	0	0	0
Fondo de Aportaciones para los Servicios de Salud	0	0	0	0	0	0
Fondo de Aportaciones para la Infraestructura Social	0	0	0	0	0	0
Fondo de Aportaciones para el Fortalecimiento de los Municipios y de las Demarcaciones Territoriales del Distrito Federal	0	0	0	0	0	0
Fondo de Aportaciones Múltiples	0	0	0	0	0	0
Fondo de Aportaciones para la Educación Tecnológica y de Adultos	0	0	0	0	0	0
Fondo de Aportaciones para la Seguridad Pública de los Estados y del Distrito Federal	0	0	0	0	0	0
Fondo de Aportaciones para el Fortalecimiento de las Entidades Federativas	0	0	0	0	0	0
<b>Convenios</b>	0	0	0	0	0	0
Convenios de Protección Social en Salud	0	0	0	0	0	0
Convenios de Descentralización	0	0	0	0	0	0

Universidad Autónoma de Aguascalientes  
 Estado Analítico de Ingresos Detallado Detallado - Ley de Disciplina Financiera  
 Del 1° de Enero al 30 de Septiembre de 2024  
 Informes Trimestrales



Concepto	Ingreso Estimado	Ampliaciones/ (Reducciones)	Modificado	Devengado	Recaudado	Diferencia (e)
Convenios de Reasignación	0	0	0	0	0	0
Otros Convenios y Subsidios	0	0	0	0	0	0
<b>Fondos Distintos de Aportaciones</b>	<b>0</b>	<b>0</b>	<b>0</b>	<b>0</b>	<b>0</b>	<b>0</b>
Fondo para Entidades Federativas y Municipios Productores de Hidrocarburos	0	0	0	0	0	0
Fondo Minero	0	0	0	0	0	0
Transferencias, Subsidios y Subvenciones, y Pensiones y Jubilaciones	0	0	0	0	0	0
Otras Transferencias Federales Etiquetadas	1,104,286,029	86,762,863	1,191,048,892	977,620,327	977,620,327	126,665,702
<b>II. Total de Transferencias Federales Etiquetadas</b>	<b>1,104,286,029</b>	<b>86,762,863</b>	<b>1,191,048,892</b>	<b>977,620,327</b>	<b>977,620,327</b>	<b>126,665,702</b>
<b>III. Ingresos Derivados de Financiamientos (III = A)</b>	<b>160,129,695</b>	<b>15,848,125</b>	<b>175,977,820</b>	<b>175,977,820</b>	<b>175,977,820</b>	<b>-15,848,125</b>
Ingresos Derivados de Financiamientos	160,129,695	15,848,125	175,977,820	175,977,820	175,977,820	-15,848,125
<b>IV. Total de Ingresos (IV = I + II + III)</b>	<b>2,487,076,057</b>	<b>236,668,409</b>	<b>2,723,744,466</b>	<b>2,428,206,936</b>	<b>2,428,206,936</b>	<b>58,869,121</b>
<b>Datos Informativos</b>						
1. Ingresos Derivados de Financiamientos con Fuente de Pago de Ingresos de Libre Disposición						
2. Ingresos Derivados de Financiamientos con Fuente de Pago de Transferencias Federales Etiquetadas						
3. Ingresos Derivados de Financiamientos (3 = 1 + 2)						

Universidad Autónoma de Aguascalientes  
 Estado Analítico del Ejercicio del Presupuesto de Egresos Detallado Ley de Disciplina Financiera  
 Clasificación por Objeto del Gasto (Capítulo y Concepto)  
 Del 1° de Enero al 30 de Septiembre de 2024  
 Informes Trimestrales



Concepto	Aprobado	Ampliaciones/ (Reducciones)	Modificado	Devengado	Pagado	Subejercicio
<b>GASTO NO ETIQUETADO</b>						
<b>Servicios Personales</b>	<b>815,074,306</b>	<b>-18,413,667</b>	<b>796,660,639</b>	<b>353,113,370</b>	<b>309,135,337</b>	<b>443,547,269</b>
Remuneraciones al Personal de Carácter Permanente	215,792,429	-56,867,231	158,925,198	87,155,823	84,211,776	71,769,375
Remuneraciones al Personal de Carácter Transitorio	0	1,553,784	1,553,784	1,085,431	1,085,431	468,354
Remuneraciones Adicionales y Especiales	179,222,977	-4,174,195	175,048,781	112,826,041	72,278,508	62,222,740
Seguridad Social	94,646,170	-52,509,488	42,136,682	6,311,009	6,307,322	35,825,673
Otras Prestaciones Sociales y Económicas	288,950,857	110,000,631	398,951,488	136,511,985	136,088,228	262,439,503
Previsiones	3,000,000	-2,000,000	1,000,000	0	0	1,000,000
Pago de Estímulos a Servidores Públicos	33,461,874	-14,417,169	19,044,705	9,223,080.99	9,164,071.07	9,821,624
<b>Materiales y Suministros</b>	<b>109,586,067</b>	<b>1,583,843</b>	<b>111,169,910</b>	<b>56,228,184</b>	<b>54,773,084</b>	<b>54,941,726</b>
Material de Administración, Emisión de Documentos y Artículos Oficiales	22,978,918	8,113,834	31,092,752	11,170,508	11,054,438	19,922,244
Alimentos y Utensilios	7,070,661	3,482,629	10,553,290	6,588,497	6,247,921	3,964,794
Materias Primas y Materiales de Producción y Comercialización	29,719,092	-14,652,191	15,066,901	7,901,800	7,652,904	7,165,102
Materiales y Artículos de Construcción y de Reparación	8,414,703	6,531,255	14,945,958	8,131,309	7,949,470	6,814,649
Productos Químicos, Farmacéuticos y de Laboratorio	17,561,226	-6,365,163	11,196,063	7,339,396	7,212,103	3,856,667
Combustibles, Lubricantes y Aditivos	7,352,464	-190,033	7,162,431	4,608,886	4,596,051	2,553,546
Vestuario, Blancos, Prendas de Protección y Artículos Deportivos	12,072,000	1,886,683	13,958,683	5,738,206	5,596,466	8,220,477
Materiales y Suministros para Seguridad	0	0	0	0	0	0
Herramientas, Refacciones y Accesorios Menores	4,417,003	2,776,828	7,193,831	4,749,583	4,463,731	2,444,248
<b>Servicios Generales</b>	<b>189,651,544</b>	<b>80,095,462</b>	<b>269,747,006</b>	<b>115,629,271</b>	<b>115,135,862</b>	<b>154,117,736</b>
Servicios Básicos	18,341,240	-9,879,545	8,461,695	5,121,805	5,120,716	3,339,890
Servicios de Arrendamiento	14,439,381	2,842,083	17,281,464	10,280,395	10,228,875	7,001,069
Servicios Profesionales, Científicos, Técnicos y Otros Servicios	33,148,565	26,593,078	59,741,643	22,152,162	22,016,292	37,589,481
Servicios Financieros, Bancarios y Comerciales	17,308,374	22,499,840	39,808,214	8,469,527	8,450,998	31,338,686
Servicios de Instalación, Reparación, Mantenimiento y Conservación	52,092,189	36,076,822	88,169,011	40,696,355	40,626,128	47,472,657
Servicios de Comunicación Social y Publicidad	3,004,741	39,186	3,043,927	1,425,572	1,414,027	1,618,355
Servicio de Traslado y Viáticos	13,015,074	-2,028,934	10,986,140	2,088,705	2,010,864	8,897,435
Servicios Oficiales	5,650,431	1,457,536	7,107,967	2,783,281	2,693,930	4,324,687
Otros Servicios Generales	32,651,549	2,495,396	35,146,945	22,611,469	22,574,033	12,535,476
<b>Transferencias, Asignaciones, Subsidios y Otras Ayudas</b>	<b>68,908,736</b>	<b>57,718,956</b>	<b>126,627,692</b>	<b>75,758,559</b>	<b>75,477,520</b>	<b>50,869,133</b>
Transferencias Internas Y Asignaciones Al Sector Público	12,209	-1,995	10,214	7,824	7,824	2,390
Transferencias Al Resto Del Sector Público	0	0	0	0	0	0
Subsidios y Subvenciones	0	0	0	0	0	0
Ayudas Sociales	49,219,935	13,547,106	62,767,041	31,578,360	31,297,321	31,188,681
Pensiones y Jubilaciones	0	0	0	0	0	0
Transferencias a Fideicomisos, Mandatos y Otros Análogos	19,676,592	44,173,846	63,850,438	44,172,376	44,172,376	19,678,062
Transferencias a La Seguridad Social	0	0	0	0	0	0
Donativos	0	0	0	0	0	0
Transferencias al Exterior	0	0	0	0	0	0
<b>Bienes Muebles, Tangibles e Intangibles</b>	<b>18,546,375</b>	<b>17,530,246</b>	<b>36,076,621</b>	<b>9,246,222</b>	<b>9,229,854</b>	<b>26,830,399</b>
Mobiliario y Equipo de Administración	13,693,350	19,587,759	33,281,109	7,961,276	7,944,908	25,319,833
Mobiliario y Equipo Educacional y Recreativo	3,581,319	-3,171,084	410,235	362,288	362,288	47,948
Equipo e Instrumental Médico y de Laboratorio	271,706	966,824	1,238,530	204,812	204,812	1,033,718
Vehículos y Equipo de Transporte	1,000,000	-629,463	370,537	9,148	9,148	361,389
Equipo de Defensa y Seguridad	0	0	0	0	0	0
Maquinaria, Otros Equipos y Herramientas	0	776,209	776,209	708,698	708,698	67,511
Activos Biológicos	0	0	0	0	0	0
Bienes Inmuebles	0	0	0	0	0	0
Activos Intangibles	0	0	0	0	0	0

**Universidad Autónoma de Aguascalientes**  
**Estado Analítico del Ejercicio del Presupuesto de Egresos Detallado Ley de Disciplina Financiera**  
**Clasificación por Objeto del Gasto (Capítulo y Concepto)**  
**Del 1° de Enero al 30 de Septiembre de 2024**  
**Informes Trimestrales**



Concepto	Aprobado	Ampliaciones/ (Reducciones)	Modificado	Devengado	Pagado	Subejercicio
<b>Inversión Publica</b>	<b>93,130,848</b>	<b>56,742,560</b>	<b>149,873,408</b>	<b>54,294,799</b>	<b>54,134,395</b>	<b>95,578,609</b>
Obra Publica en Bienes de Dominio Publico	0	0	0	0	0	0
Obra Publica en Bienes Públicos	93,130,848	56,742,560	149,873,408	54,294,799	54,134,395	95,578,609
Proyectos Productivos y Acciones de Fomento	0	0	0	0	0	0
<b>Inversiones Financieras y Otras Provisiones</b>	<b>57,833,152</b>	<b>-54,482,695</b>	<b>3,350,457</b>	<b>0</b>	<b>0</b>	<b>3,350,457</b>
Inversiones Para el Fomento de Actividades Productivas	0	0	0	0	0	0
Acciones y Participaciones del Capital	0	0	0	0	0	0
Compra de Títulos y Valores	0	0	0	0	0	0
Concesión de Prestamos	0	0	0	0	0	0
Inversiones en Fideicomisos Mandatos y Otros Análogos	57,833,152	-54,482,695	3,350,457	0	0	3,350,457
<b>Otras Inversiones Financieras</b>	<b>11,400,000</b>	<b>-11,400,000</b>	<b>0</b>	<b>0</b>	<b>0</b>	<b>0</b>
Provisiones Para Contingencias y Otras Erogaciones Especiales	11,400,000	-11,400,000	0	0	0	0
<b>Participaciones y Aportaciones</b>	<b>0</b>	<b>0</b>	<b>0</b>	<b>0</b>	<b>0</b>	<b>0</b>
Participaciones	0	0	0	0	0	0
Aportaciones	0	0	0	0	0	0
Convenios	0	0	0	0	0	0
<b>Deuda Publica</b>	<b>18,659,000</b>	<b>20,530,842</b>	<b>39,189,842</b>	<b>39,189,842</b>	<b>39,189,842</b>	<b>0</b>
Amortización de la Deuda Publica	0	0	0	0	0	0
Intereses de la Deuda Publica	0	0	0	0	0	0
Comisiones de la Deuda Publica	0	0	0	0	0	0
Gastos de la Deuda Publica	0	0	0	0	0	0
Costo por Coberturas	0	0	0	0	0	0
Apoyos Financieros	0	0	0	0	0	0
Adeudos de Ejercicios Fiscales Anteriores (Adefas)	18,659,000	20,530,842	39,189,842	39,189,842	39,189,842	0
<b>TOTAL DEL GASTO NO ETIQUETADO</b>	<b>1,382,790,028</b>	<b>149,905,545</b>	<b>1,532,695,573</b>	<b>703,460,246</b>	<b>657,075,895</b>	<b>829,235,327</b>
<b>GASTO ETIQUETADO</b>						
<b>Servicios Personales</b>	<b>1,030,184,605</b>	<b>32,797,130</b>	<b>1,062,981,735</b>	<b>767,983,001</b>	<b>704,529,995</b>	<b>294,998,734</b>
Remuneraciones al Personal de Carácter Permanente	420,043,996	-36,330,428	383,713,568	291,841,368	279,110,921	91,872,200
Remuneraciones al Personal de Carácter Transitorio	0	0	0	0	0	0
Remuneraciones Adicionales y Especiales	269,789,934	-32,285,042	237,504,891	178,434,925	128,793,085	59,069,967
Seguridad Social	147,162,779	107,231,276	254,394,054	152,774,214	152,774,214	101,619,841
Otras Prestaciones Sociales y Económicas	141,500,972	-15,024,557	126,476,415	100,707,690	100,593,984	25,768,725
Previsiones	3,000,000	-3,000,000	0	0	0	0
Pago de Estímulos a Servidores Públicos	48,686,924	12,205,882	60,892,806	44,224,805.22	43,257,792	16,668,001
<b>Materiales y Suministros</b>	<b>2,188,310</b>	<b>1,771,823</b>	<b>3,960,133</b>	<b>466,424</b>	<b>466,424</b>	<b>3,493,710</b>
Material de Administración, Emisión de Documentos y Artículos Oficiales	799,691	2,469,488	3,269,179	17,513	17,513	3,251,666
Alimentos y Utensilios	15,404	25,081	40,485	3,400	3,400	37,085
Materias Primas y Materiales de Producción y Comercialización	0	0	0	0	0	0
Materiales y Artículos de Construcción y de Reparación	0	17	17	0	0	17
Productos Químicos, Farmacéuticos y de Laboratorio	415,645	-203,763	211,882	81,089	81,089	130,793
Combustibles, Lubricantes y Aditivos	6,632	90,692	97,324	31,899	31,899	65,425
Vestuario, Blancos, Prendas de Protección y Artículos Deportivos	550,000	-300,193	249,807	249,807	249,807	0
Materiales y Suministros para Seguridad	0	0	0	0	0	0
Herramientas, Refacciones y Accesorios Menores	400,938	-309,500	91,438	82,715	82,715	8,723

**Universidad Autónoma de Aguascalientes**  
**Estado Analítico del Ejercicio del Presupuesto de Egresos Detallado Ley de Disciplina Financiera**  
**Clasificación por Objeto del Gasto (Capítulo y Concepto)**  
**Del 1° de Enero al 30 de Septiembre de 2024**  
**Informes Trimestrales**



Concepto	Aprobado	Ampliaciones/ (Reducciones)	Modificado	Devengado	Pagado	Subejercicio
<b>Servicios Generales</b>	<b>14,638,866</b>	<b>15,418,494</b>	<b>30,057,360</b>	<b>15,277,130</b>	<b>15,277,130</b>	<b>14,780,231</b>
Servicios Básicos	4,905,395	12,516,129	17,421,524	15,081,120	15,081,120	2,340,404
Servicios de Arrendamiento	1,000,000	-930,524	69,476	54,735	54,735	14,741
Servicios Profesionales, Científicos, Técnicos y Otros Servicios	1,860,959	-1,625,091	235,868	31,207	31,207	204,662
Servicios Financieros, Bancarios y Comerciales	1,524,211	8,078,663	9,602,874	34,082	34,082	9,568,793
Servicios de Instalación, Reparación, Mantenimiento y Conservación	1,065,864	-250,243	815,621	0	0	815,621
Servicios de Comunicación Social y Publicidad	3,864,005	-3,864,005	0	0	0	0
Servicio de Traslado y Viáticos	389,049	653,841	1,042,890	75,987	75,987	966,904
Servicios Oficiales	24,000	135,248	159,248	0	0	159,248
Otros Servicios Generales	5,383	704,475	709,858	0	0	709,858
<b>Transferencias, Asignaciones, Subsidios y Otras Ayudas</b>	<b>1,440,135</b>	<b>-322,398</b>	<b>1,117,737</b>	<b>392,834</b>	<b>392,834</b>	<b>724,903</b>
Transferencias Internas Y Asignaciones Al Sector Público	0	0	0	0	0	0
Transferencias Al Resto Del Sector Público	0	0	0	0	0	0
Subsidios y Subvenciones	0	0	0	0	0	0
Ayudas Sociales	1,440,135	-322,469	1,117,666	392,763	392,763	724,903
Pensiones y Jubilaciones	0	0	0	0	0	0
Transferencias a Fideicomisos, Mandatos y Otros Análogos	0	71	71	71	71	0
Transferencias a La Seguridad Social	0	0	0	0	0	0
Donativos	0	0	0	0	0	0
Transferencias al Exterior	0	0	0	0	0	0
<b>Bienes Muebles, Tangibles e Intangibles</b>	<b>7,757,873</b>	<b>-6,470,218</b>	<b>1,287,655</b>	<b>253,297</b>	<b>253,297</b>	<b>1,034,358</b>
Mobiliario y Equipo de Administración	5,533,134	-4,641,353	891,781	238,299	238,299	653,483
Mobiliario y Equipo Educativo y Recreativo	3,460	175,926	179,386	0	0	179,386
Equipo e Instrumental Médico y de Laboratorio	2,165,435	-2,008,434	157,001	14,999	14,999	142,003
Vehículos y Equipo de Transporte	0	0	0	0	0	0
Equipo de Defensa y Seguridad	0	0	0	0	0	0
Maquinaria, Otros Equipos y Herramientas	844	57,448	58,292	0	0	58,292
Activos Biológicos	0	0	0	0	0	0
Bienes Inmuebles	0	0	0	0	0	0
Activos Intangibles	55,000	-53,806	1,194	0	0	1,194
<b>Inversión Pública</b>	<b>28,361,240</b>	<b>-2,602,727</b>	<b>25,758,513</b>	<b>7,870,158</b>	<b>7,864,114</b>	<b>17,888,356</b>
Obra Pública en Bienes de Dominio Público	0	0	0	0	0	0
Obra Pública en Bienes Públicos	28,361,240	-2,602,727	25,758,513	7,870,158	7,864,114	17,888,356
Proyectos Productivos y Acciones de Fomento	0	0	0	0	0	0
<b>Inversiones Financieras y Otras Provisiones</b>	<b>0</b>	<b>0</b>	<b>0</b>	<b>0</b>	<b>0</b>	<b>0</b>
Inversiones Para el Fomento de Actividades Productivas	0	0	0	0	0	0
Acciones y Participaciones del Capital	0	0	0	0	0	0
Compra de Títulos y Valores	0	0	0	0	0	0
Concesión de Prestamos	0	0	0	0	0	0
Inversiones en Fideicomisos Mandatos y Otros Análogos	0	0	0	0	0	0
<b>Otras Inversiones Financieras</b>	<b>0</b>	<b>0</b>	<b>0</b>	<b>0</b>	<b>0</b>	<b>0</b>
Provisiones Para Contingencias y Otras Erogaciones Especiales	0	0	0	0	0	0
<b>Participaciones y Aportaciones</b>	<b>0</b>	<b>0</b>	<b>0</b>	<b>0</b>	<b>0</b>	<b>0</b>
Participaciones	0	0	0	0	0	0
Aportaciones	0	0	0	0	0	0
Convenios	0	0	0	0	0	0

**Universidad Autónoma de Aguascalientes**  
**Estado Analítico del Ejercicio del Presupuesto de Egresos Detallado Ley de Disciplina Financiera**  
**Clasificación por Objeto del Gasto (Capítulo y Concepto)**  
**Del 1° de Enero al 30 de Septiembre de 2024**  
**Informes Trimestrales**



Concepto	Aprobado	Ampliaciones/ (Reducciones)	Modificado	Devengado	Pagado	Subejercicio
<b>Deuda Publica</b>	<b>19,715,000</b>	<b>46,170,758</b>	<b>65,885,758</b>	<b>65,885,757</b>	<b>65,885,757</b>	<b>0</b>
Amortización de la Deuda Publica	0	0	0	0	0	0
Intereses de la Deuda Publica	0	0	0	0	0	0
Comisiones de la Deuda Publica	0	0	0	0	0	0
Gastos de la Deuda Publica	0	0	0	0	0	0
Costo por Coberturas	0	0	0	0	0	0
Apoyos Financieros	0	0	0	0	0	0
Adeudos de Ejercicios Fiscales Anteriores (Adefas)	19,715,000	46,170,758	65,885,758	65,885,757	65,885,757	0
<b>TOTAL DE GASTO ETIQUETADO</b>	<b>1,104,286,029</b>	<b>86,762,863</b>	<b>1,191,048,892</b>	<b>858,128,601</b>	<b>794,669,551</b>	<b>332,920,291</b>
<b>TOTAL DE GASTO</b>	<b>2,487,076,057</b>	<b>236,668,409</b>	<b>2,723,744,466</b>	<b>1,561,588,848</b>	<b>1,451,745,446</b>	<b>1,162,155,618</b>

**Universidad Autónoma de Aguascalientes**  
**Estado Analítico del Ejercicio del Presupuesto de Egresos Detallado Ley de Disciplina Financiera**  
**Clasificación Administrativa**  
**Del 1° de Enero al 30 de Septiembre de 2024**  
**Informes Trimestrales**



Concepto del Gasto	Aprobado	Ampliaciones/ Reducciones	Modificado	Devengado	Pagado	Subejercicio
<b>GASTO NO ETIQUETADO</b>						
Poder Ejecutivo	0	0	0	0	0	0
Poder Legislativo	0	0	0	0	0	0
Poder Judicial	0	0	0	0	0	0
Órganos Autónomos	0	0	0	0	0	0
Universidad Autónoma de Aguascalientes	1,382,790,028	149,905,545	1,532,695,573	703,460,246	657,075,895	829,235,327
<b>GASTO ETIQUETADO</b>						
Poder Ejecutivo	0	0	0	0	0	0
Poder Legislativo	0	0	0	0	0	0
Poder Judicial	0	0	0	0	0	0
Órganos Autónomos	0	0	0	0	0	0
Universidad Autónoma de Aguascalientes	1,104,286,029	86,762,863	1,191,048,892	858,128,601	794,669,551	332,920,291
<b>Total del gasto</b>	<b>2,487,076,057</b>	<b>236,668,409</b>	<b>2,723,744,466</b>	<b>1,561,588,848</b>	<b>1,451,745,446</b>	<b>1,162,155,618</b>

**Universidad Autónoma de Aguascalientes**  
**Estado Analítico del Ejercicio del Presupuesto de Egresos Detallado Ley de Disciplina Financiera**  
**Clasificación Funcional**  
**Del 1° de Enero al 30 de Septiembre de 2024**  
**Informes Trimestrales**



Concepto del Gasto	Aprobado	Ampliaciones/ Reducciones	Modificado	Devengado	Pagado	Subejercicio
<b>GASTO NO ETIQUETADO</b>						
Gobierno						
Legislación	0	0	0	0	0	0
Justicia	0	0	0	0	0	0
Coordinación de la Política del Gobierno	0	0	0	0	0	0
Relaciones Exteriores	0	0	0	0	0	0
Asuntos Financieros y Hacendarios	0	0	0	0	0	0
Seguridad Nacional	0	0	0	0	0	0
Asuntos de Orden Público y de Seguridad Interior	0	0	0	0	0	0
Otros Servicios Generales	0	0	0	0	0	0
Desarrollo Social						
Protección Ambiental	0	0	0	0	0	0
Vivienda y Servicios a la Comunidad	0	0	0	0	0	0
Salud	0	0	0	0	0	0
Recreación, Cultura y Otras Manifestaciones Sociales	0	0	0	0	0	0
Educación	1,364,131,028	129,374,704	1,493,505,732	664,270,404	617,886,053	829,235,328
Protección Social	0	0	0	0	0	0
Otros Asuntos Sociales	0	0	0	0	0	0
Desarrollo Económico						
Asuntos Económicos, Comerciales y Laborales en General	0	0	0	0	0	0
Agropecuaria, Silvicultura, Pesca y Caza	0	0	0	0	0	0
Combustibles y Energía	0	0	0	0	0	0
Minería, Manufacturas y Construcción	0	0	0	0	0	0
Transporte	0	0	0	0	0	0
Comunicaciones	0	0	0	0	0	0
Turismo	0	0	0	0	0	0
Ciencia, Tecnología e Innovación	0	0	0	0	0	0
Otras Industrias y Otros Asuntos Económicos	0	0	0	0	0	0
Otras No Clasificadas en Funciones Anteriores						
Transacciones de la Deuda Pública / Costo Financiero de la Deuda	0	0	0	0	0	0
Transferencias, Participaciones y Aportaciones entre Diferentes Niveles y Ordenes de	0	0	0	0	0	0
Gobierno						
Saneamiento del Sistema Financiero	0	0	0	0	0	0
Adeudos de Ejercicios Fiscales Anteriores	18,659,000	20,530,842	39,189,842	39,189,842	39,189,842	0
<b>GASTO ETIQUETADO</b>						
Gobierno						
Legislación	0	0	0	0	0	0
Justicia	0	0	0	0	0	0
Coordinación de la Política del Gobierno	0	0	0	0	0	0
Relaciones Exteriores	0	0	0	0	0	0
Asuntos Financieros y Hacendarios	0	0	0	0	0	0
Seguridad Nacional	0	0	0	0	0	0
Asuntos de Orden Público y de Seguridad Interior	0	0	0	0	0	0
Otros Servicios Generales	0	0	0	0	0	0
Desarrollo Social						
Protección Ambiental	0	0	0	0	0	0
Vivienda y Servicios a la Comunidad	0	0	0	0	0	0
Salud	0	0	0	0	0	0
Recreación, Cultura y Otras Manifestaciones Sociales	0	0	0	0	0	0
Educación	1,084,571,029	40,592,105	1,125,163,134	792,242,844	728,783,794	332,920,290
Protección Social	0	0	0	0	0	0
Otros Asuntos Sociales	0	0	0	0	0	0
Desarrollo Económico						
Asuntos Económicos, Comerciales y Laborales en General	0	0	0	0	0	0
Agropecuaria, Silvicultura, Pesca y Caza	0	0	0	0	0	0
Combustibles y Energía	0	0	0	0	0	0
Minería, Manufacturas y Construcción	0	0	0	0	0	0
Transporte	0	0	0	0	0	0
Comunicaciones	0	0	0	0	0	0
Turismo	0	0	0	0	0	0
Ciencia, Tecnología e Innovación	0	0	0	0	0	0
Otras Industrias y Otros Asuntos Económicos	0	0	0	0	0	0
Otras No Clasificadas en Funciones Anteriores						
Transacciones de la Deuda Pública / Costo Financiero de la Deuda	0	0	0	0	0	0
Transferencias, Participaciones y Aportaciones entre Diferentes Niveles y Ordenes de	0	0	0	0	0	0
Saneamiento del Sistema Financiero	0	0	0	0	0	0
Adeudos de Ejercicios Fiscales Anteriores	19,715,000	46,170,758	65,885,758	65,885,757	65,885,757	0
<b>Total del Gasto</b>	<b>2,487,076,057</b>	<b>236,668,409</b>	<b>2,723,744,466</b>	<b>1,561,588,848</b>	<b>1,451,745,446</b>	<b>1,162,155,618</b>

Estado Analítico del Ejercicio del Presupuesto de Egresos Detallado Servicios Personales por Categoría Ley de Disciplina Financiera

Universidad Autónoma de Aguascalientes

Del 1° de Enero al 30 de Septiembre de 2024

Informes Trimestrales



Concepto del Gasto	Aprobado	Ampliaciones/ Reducciones	Modificado	Devengado	Pagado	Subejercicio
<b>I. Gasto No Etiquetado</b>	<b>815,074,306</b>	<b>-18,413,667</b>	<b>796,660,639</b>	<b>353,113,370</b>	<b>309,135,337</b>	<b>443,547,269</b>
Personal Administrativo y de Servicio Público	815,074,306	-18,413,667	796,660,639	353,113,370	309,135,337	443,547,269
Magisterio						
Servicios de Salud						
Personal Administrativo						
Personal Médico, Paramédico y afín						
Seguridad Pública						
Gastos asociados a la implementación de nuevas leyes federales o reformas a las mismas						
Sentencias laborales definitivas						
<b>II. Gasto Etiquetado</b>	<b>1,030,184,605</b>	<b>32,797,130</b>	<b>1,062,981,735</b>	<b>767,983,001</b>	<b>704,529,995</b>	<b>294,998,734</b>
Personal Administrativo y de Servicio Público	1,030,184,605	32,797,130	1,062,981,735	767,983,001	704,529,995	294,998,734
Magisterio						
Servicios de Salud						
Personal Administrativo						
Personal Médico, Paramédico y afín						
Seguridad Pública						
Gastos asociados a la implementación de nuevas leyes federales o reformas a las mismas						
Sentencias laborales definitivas						
<b>III. Total del Gasto en Servicios Personales</b>	<b>1,845,258,911</b>	<b>14,383,463</b>	<b>1,859,642,374</b>	<b>1,121,096,371</b>	<b>1,013,665,332</b>	<b>738,546,003</b>

# INTRODUCCIÓN

La Universidad Autónoma de Aguascalientes funda su crecimiento y desarrollo en un proceso constante de planeación, seguimiento y actualización que con el paso del tiempo le ha permitido consolidarse como la Institución de Educación Superior más importante de nuestro Estado. La suma de voluntades de maestros, investigadores, alumnos y egresados nos permite al día de hoy, gracias a su impulso decidido, ser considerados como la Institución de Educación Superior líder en Aguascalientes, la cual es reconocida por su presencia a nivel nacional y que hoy por hoy trasciende nuestras fronteras.

El logro del reconocimiento no sería meritorio sin los jóvenes que alcanzan en nuestras aulas una licenciatura o un posgrado para el enriquecimiento cultural y formativo de nuestra sociedad.

La Universidad Autónoma de Aguascalientes, tiene el compromiso de elevar la calidad de sus servicios para mejorar la formación de las capacidades y los valores de los jóvenes, así como contar con planes de estudio acreditados y evaluados por organismos reconocidos tanto a nivel nacional como internacional.

La Universidad Autónoma de Aguascalientes se ha caracterizado por un manejo eficiente y transparente de sus finanzas, lo cual se puede constatar con la emisión de la información financiera gubernamental y la Cuenta Pública, mismas que son elaboradas en estricta observancia de la normatividad federal, estatal e institucional en la materia.

En virtud de lo anterior y en cumplimiento al Título IV de la Ley General de Contabilidad Gubernamental es que la Universidad Autónoma de Aguascalientes presenta el informe correspondiente al 3er trimestre 2024.

Misma que fue preparada conforme a los criterios generales que rigen la Contabilidad Gubernamental establecidas por la propia Ley y sus disposiciones anexas y que tomaron como base de preparación la información presupuestaria, programática y contable para quedar como se detalla a continuación:

**a). - NOTAS DE GESTIÓN ADMINISTRATIVA**

1. Autorización e Historia
2. Panorama Económico y Financiero
3. Organización y Objeto Social
4. Bases de Preparación de los Estados Financieros
5. Políticas de Contabilidad Significativas
6. Posición en Moneda Extranjera y Protección por Riesgo Cambiario
7. Reporte Analítico del Activo
8. Fideicomisos, Mandatos y Análogos
9. Reporte de la Recaudación
10. Información sobre la Deuda y el Reporte Analítico de la Deuda
11. Calificaciones otorgadas
12. Proceso de Mejora
13. Información por Segmentos
14. Eventos Posteriores al Cierre
15. Partes Relacionadas
16. Responsabilidad Sobre la Presentación Razonable de la Información Contable

**b). - NOTAS DE DESGLOSE**

- I. Notas del Estado de Actividades
- II. Notas al Estado de Situación Financiera
- III. Notas al Estado de Variación en la Hacienda Pública
- IV. Notas al Estado de Flujo de Efectivo

V. Conciliación entre los Ingresos presupuestarios y Contables, así como entre los egresos presupuestarios y contables

**c). - NOTAS DE MEMORIA (CUENTAS DE ORDEN)**

- Cuentas de Orden Contable
- Cuentas de Orden Presupuestarias

# a).- NOTAS DE GESTIÓN ADMINISTRATIVA

## 1. Autorización e Historia

a) La Universidad Autónoma de Aguascalientes se crea el 19 de junio de 1973, en una reunión histórica donde se aprobó por unanimidad el proyecto para fundar la primera universidad pública en el estado.

La Universidad Autónoma de Aguascalientes es altamente valorada y apreciada por su comunidad y por la sociedad en general, cuenta con un sólido respaldo integrado por su tradición educativa originada en el siglo XIX, transformada en el siglo XX, y renovada en los primeros quince años del siglo XXI para consolidarse como la Institución de Educación Superior líder en el Estado de Aguascalientes.

Dicho liderazgo se encuentra complementado por una importante presencia de la Institución en la región y el país a través del ejercicio de sus funciones con altos niveles de calidad, lo que hace que sea reconocida como una de las mejores universidades de México. Varias áreas institucionales cuentan además con presencia internacional.

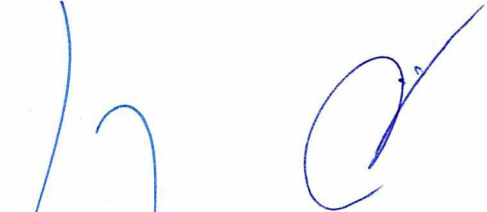
Uno de los objetivos postulados en el Plan de Trabajo de la actual administración, expone el compromiso de trabajar de manera decidida en acciones relacionadas con la administración financiera transparente, responsable y eficiente. Dicho objetivo se ha cumplido puesto que, gozamos de un sostenido equilibrio financiero.

b) La Universidad Autónoma de Aguascalientes está estructurada para ofrecer servicios múltiples y optimizar sus recursos con base en una estructura departamental, facilitando el apoyo entre las diferentes unidades de la Institución para responder a sus funciones sustantivas en beneficio de la Comunidad Universitaria y a la sociedad.

Como parte de la información financiera las notas a los estados financieros, se consideran parte integrante de la misma y han sido reveladas presupuestal y financieramente en unidades monetarias.

Las notas de gestión administrativa tienen como finalidad revelar el contexto de los aspectos económicos financieros más relevantes que influyen en las decisiones del periodo y que fueron consideradas en la elaboración de los estados financieros, con la finalidad de tener una mejor comprensión de los mismos y de las características particulares que los afectan o pudieran afectar periodos posteriores.

En atención a lo expresado, presentamos los siguientes documentos informativos.



Tercer Trimestre 2024  
Universidad Autónoma de Aguascalientes  
Página | 4

## **2. Panorama económico y financiero**

Los criterios generales de la política económica explican las medidas de política fiscal, sobre la cual se elaboraron los paquetes económicos integrados por las diversas fuentes de financiamiento que sustentan el presupuesto de la Universidad. Los montos de ingresos previstos, así como de gastos deben en todo momento contribuir a alcanzar las metas anuales de los requerimientos Financieros de la Universidad.

## **3. Organización y Objeto Social**

a) Objeto social.

La Universidad Autónoma de Aguascalientes funcionará como organismo público descentralizado del Estado con personalidad jurídica propia para adquirir y administrar bienes.

b) Principal actividad.

La función principal de la Universidad es impartir la enseñanza media y superior, en el Estado de Aguascalientes, realizar investigación científica y humanística, atender beneficios de la cultura a los diversos sectores de la población, lo anterior de acuerdo a lo establecido en su Ley Orgánica Publicada en el Periódico Oficial del estado en fecha 24 de febrero de 1974.

c) Ejercicio fiscal.

El ejercicio fiscal es el 2024.

d) Régimen jurídico.

Es Persona Moral con fines no lucrativos.

e) Consideraciones fiscales del ente: revelar el tipo de contribuciones que esté obligado a pagar o retener.

### **IMPUESTO SOBRE LA RENTA**

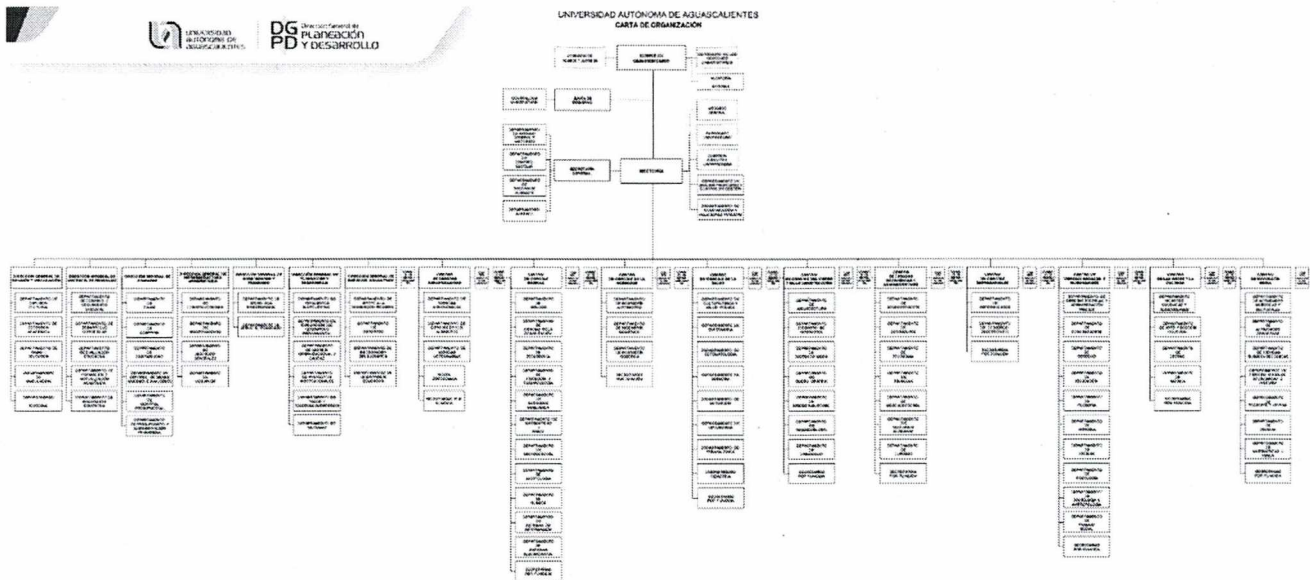
Persona Moral no contribuyente por la precepción de sus ingresos, de conformidad al Título III de la Ley del Impuesto Sobre la Renta. Se retiene el impuesto sobre la renta por los siguientes conceptos:

- Sueldos y salarios
- Asimilados a salarios
- 10% Honorarios profesionales
- 10% Arrendamiento
- 1.25% RESICO

### **IMPUESTO AL VALOR AGREGADO**

No es contribuyente de IVA, además de no retener el impuesto de acuerdo al Artículo 3 párrafo III LIVA.

f) Estructura organizacional básica.



g) Fideicomisos de los cuales es fideicomitente o fideicomisario, y contratos análogos, incluyendo mandatos de los cuales es parte.

Sin información que detallar.

#### 4. Bases de Preparación de los Estados Financieros

La información revelada en los estados financieros, se encuentra expresado en moneda nacional y han sido elaborados de conformidad con las disposiciones de la Contabilidad Gubernamental y sustentada en los dispuesto por los postulados básicos de contabilidad Como normativa supletoria se aplicará conforme al marco conceptual de la contabilidad gubernamental.

El párrafo anterior obedece el cumplimiento de la CONAC conforme a lo siguiente:

- a) Si se ha observado la normatividad emitida por el CONAC y las disposiciones legales aplicables.
- b) La normatividad aplicada para el reconocimiento, valuación y revelación de los diferentes rubros de la información financiera, así como las bases de medición utilizadas para la elaboración de los estados financieros; por ejemplo: costo histórico, valor de realización, valor razonable, valor de recuperación o cualquier otro método empleado y los criterios de aplicación de los mismos.

- c) Postulados básicos de Contabilidad Gubernamental (PBCG).
- d) Normatividad supletoria. En caso de emplear varios grupos de normatividades (normatividades supletorias), deberá realizar la justificación razonable correspondiente, su alineación con los PBCG y a las características cualitativas asociadas descritas en el Marco Conceptual de Contabilidad Gubernamental (MCCG) y sus modificaciones. (documentos publicados en el Diario Oficial de la Federación, agosto 2009)
- e) No aplica.

## **5. Políticas de Contabilidad Significativas**

### a) Actualización

Atendiendo a la Norma Internacional de Contabilidad del Sector Público (NICS 10- Información Financiera en Economía Hiperinflacionarias), se deberá actualizar el patrimonio cuando el Índice Nacional de Precios al Consumidor acumulada durante un periodo de tres años sea igual o superior al 100%.

Sin embargo, este supuesto no se ha presentado desde antes de la entrada en vigor de la Ley General de Contabilidad Gubernamental.

### b) Operaciones en el extranjero

No se realizan operaciones en el extranjero, por lo que no se tiene obligaciones o derechos de esta naturaleza.

### c) Inversión en acciones

No se realiza inversión en acciones, por lo que no se tiene obligaciones o derechos de esta naturaleza.

### d) Sistema y método de valuación de Inventarios y costo de lo vendido.

Actualmente está en proceso de revisión para la implementación de un sistema o método de valuación de costos para las áreas que lo requieran.

e) Beneficios a empleados:

Universidad Autónoma de Aguascalientes  
Informe sobre Estudios Actuariales - LDF

Tipo de Sistema	Pensiones y jubilaciones	Salud	Riesgos de trabajo	Invalidez y vida	Otras prestaciones sociales	Total
Prestación laboral o Fondo general para trabajadores del estado o municipio Beneficio definido, Contribución definitiva o Mixto	Prestación Laboral Beneficio Definido		Prestación Laboral Beneficio Definido	Prestación Laboral Beneficio Definido	Prestación Laboral Beneficio Definido	Prestación Laboral Beneficio Definido
<b>Población afiliada</b>						
Activos	2,008		2,008	2,008	2,008	2,008
Edad máxima	78		78	78	78	78
Edad mínima	24		24	24	24	24
Edad promedio	47		47	47	47	47
Pensionados y Jubilados	802		0	36	0	838
Edad máxima	100		0	100	0	100
Edad mínima	55		0	45	0	45
Edad promedio	69		0	66	0	69
Beneficiarios	17.72		17.72	17.72	17.72	17.72
Promedio de años de servicio (trabajadores activos)						
Aportación individual al plan de pensión como % del salario	Confianza y Sindicalizado: 4.00% Docente: 10.00%		Confianza y Sindicalizado: 4.00% Docente: 10.00%	Confianza y Sindicalizado: 4.00% Docente: 10.00%	Confianza y Sindicalizado: 4.00% Docente: 10.00%	Confianza y Sindicalizado: 4.00% Docente: 10.00%
Aportación del ense público al plan de pensión como % del salario	Confianza y Sindicalizado: 6.00% Docente: 15.00%		Confianza y Sindicalizado: 6.00% Docente: 15.00%	Confianza y Sindicalizado: 6.00% Docente: 15.00%	Confianza y Sindicalizado: 6.00% Docente: 15.00%	Confianza y Sindicalizado: 6.00% Docente: 15.00%
Crecimiento esperado de los pensionados y jubilados (como %)	6.97%			16.88%	NA	23.72%
Crecimiento esperado de los activos (como %)	1.0134%		1.0134%	1.0134%	1.0134%	1.0134%
Edad de Jubilación o Pensión	61.13		0.00	49.11	0.00	60.61
Esperanza de vida	20.67		0.00	30.75	0.00	21.10
<b>Ingresos del Fondo</b>						
Ingresos Anuales al Fondo de Pensiones	82,763,780.89		82,763,780.89	82,763,780.89	82,763,780.89	82,763,780.89
<b>Hémina anual</b>						
Activos	367,329,025.80		367,329,025.80	367,329,025.80	367,329,025.80	367,329,025.80
Pensionados y Jubilados	84,641,074.48		0.00	3,881,896.44	0.00	88,522,970.92
Beneficiarios de Pensionados y Jubilados	0.00		0.00	0.00	0.00	0.00
<b>Monto mensual por pensión</b>						
Máximo	79,801.06		0.00	37,703.26	0.00	79,801.06
Mínimo	5,186.96		0.00	0.00	0.00	5,186.96
Promedio	8,794.79		0.00	8,985.87	0.00	8,803.00
<b>Monto de la reserva</b>	1,177,319,874.13					1,177,319,874.13
<b>Valor presente de las obligaciones</b>						
Pensiones y Jubilaciones en curso de pago	1,087,456,426.02		0.00	40,518,425.69	213,180,023.53	1,341,164,875.43
Generación actual	1,158,673,462.29		11,272,190.08	58,944,680.30	1,226,092,502.33	2,454,982,835.00
Generaciones futuras	2,124,301,289.94		7,613,992.69	112,866,763.40	2,008,204,520.94	4,253,006,566.97
<b>Valor presente de las contribuciones asociadas a los sueldos futuros de cotización 2.00%</b>						
Generación actual	278,871,515.26		1,399,508.98	12,348,512.17	178,694,185.98	471,314,462.40
Generaciones futuras	605,264,542.06		2,893,837.92	42,784,704.30	761,255,430.94	1,612,198,515.23
<b>Valor presente de aportaciones futuras</b>						
Generación actual	264,158,983.72		1,325,674.46	11,697,433.98	169,266,736.10	446,448,828.26
Generaciones futuras	1,049,371,563.37		3,842,945.79	56,817,038.05	1,010,928,543.09	2,140,960,290.30
Otros ingresos	66,002,342.02		0.00	2,459,212.48	12,938,680.67	0.00
<b>Déficit/superávit actuarial</b>						
Generación actual	(450,387,153.13)		(8,547,506.64)	(72,957,527.56)	(1,078,372,923.10)	(3,619,654,610.43)
Generaciones futuras	(249,665,184.51)		(897,208.98)	(13,265,021.04)	(236,020,546.93)	(499,647,961.45)
<b>Período de suficiencia</b>						
Año de descapitalización	2041		2041	2041	2041	2041
Tasa de rendimiento	2.00%		2.00%	2.00%	2.00%	2.00%
<b>Estudio actuarial</b>						
Año de elaboración del estudio actuarial	2023		2023	2023	2023	2023
Empresa que elaboró el estudio actuarial	Valuaciones Actuariales del Norte, S. C.		Valuaciones Actuariales del Norte, S. C.	Valuaciones Actuariales del Norte, S. C.	Valuaciones Actuariales del Norte, S. C.	Valuaciones Actuariales del Norte, S. C.

f) Provisiones



Universidad Autónoma de Aguascalientes  
Al 30 de Septiembre de 2024

PROVISIONES	
Concepto	Importe
PROVISIONES	1,670,209,899
APORTACION GRAL. PERSONAL SINDICALIZADO	29,019,528
APORTACION GRAL. PERSONAL DOCENTE	286,900,652
APORTACION GRAL. PERSONAL CONFIANZA	68,113,883
APORT. PERSONAL SINDICALIZADO	40,244,806
APORT. PERSONAL DOCENTE	349,497,530
APORT. PERSONAL CONFIANZA	88,821,791
APORT. UAA PERSONAL SINDICALIZADO	73,547,008
APORT. UAA PERSONAL DOCENTE	571,455,303
APORT. UAA PERSONAL CONFIANZA	162,609,397

g) Reservas

Sin información que detallar.

h) Cambios en políticas contables y corrección de errores junto con la revelación de los efectos que se tendrá en la información financiera del ente público, ya sea retrospectivos o prospectivos.

Sin información que detallar.

i) Reclasificaciones

Sin información que detallar.

j) Depuración y cancelación de saldos.

Sin información que detallar.

## 6. Posición en Moneda Extranjera y Protección por Riesgo Cambiario

a) Activos en moneda extranjera.

Sin información que detallar.

b) Pasivos en moneda extranjera.

Sin información que detallar.

c) Posición en moneda extranjera.

Sin información que detallar.

d) Tipo de cambio.

Sin información que detallar.

e) Equivalente en moneda nacional.

Sin información que detallar.

## 7. Reporte Analítico del Activo

a) Vida útil, porcentajes de depreciación y amortización utilizados en los diferentes tipos de activos, o el importe de las pérdidas por deterioro reconocidas.

DESCRIPCIÓN DEL ACTIVO	AÑOS DE VIDA UTIL	% DE DEPRECIACIÓN ANUAL
MOBILIARIO Y EQUIPO DE ADMINISTRACIÓN	10	10%
MUEBLES, EXCEPTO DE OFICINA Y ESTANTERÍA	10	10%
INSTRUMENTAL DE MUSICA	10	10%
ARTÍCULOS DE BIBLIOTECA (PRESUPUESTARIO)	10	10%
OBJETOS, OBRAS DE ARTE, HISTÓRICAS Y CULTURALES (PRESUPUESTARIO)	10	10%
EQUIPO DE CÓMPUTO Y DE TECNOLOGÍAS DE LA INFORMACIÓN	3	33.3%
OTROS BIENES MUEBLES	10	10%
OTROS EQUIPOS DE ADMINISTRACION Y PRODUCCION	10	10%
EQUIPOS Y APARATOS AUDIOVISUALES	3	33.3%
APARATOS DEPORTIVOS	5	20%
CÁMARAS FOTOGRÁFICAS Y DE VIDEO	3	33.3%
OTRO MOBILIARIO Y EQUIPO EDUCACIONAL Y RECREATIVO	5	20%
EQUIPO MÉDICO Y DE LABORATORIO	5	20%
INSTRUMENTAL MÉDICO Y DE LABORATORIO	5	20%
VEHICULOS Y EQUIPO DE TRANSPORTE TERRESTRE	5	20%
CARROCERÍAS Y REMOLQUES	5	20%
EQUIPO AEROSPAIAL	5	20%
EMBARCACIONES	5	20%
OTROS EQUIPOS DE TRANSPORTE	5	20%
MAQUINARIA Y EQUIPO AGROPECUARIO	10	10%
MAQUINARIA Y EQUIPO INDUSTRIAL	10	10%
MAQUINARIA Y EQUIPO DE CONSTRUCCIÓN	10	10%
SISTEMAS DE AIRE ACONDICIONADO, CALEFACCIÓN Y DE REFRIGERACIÓN INDUSTRIAL Y COMERCIAL	10	10%
EQUIPO DE COMUNICACIÓN Y TELECOMUNICACIÓN	10	10%
EQUIPOS DE GENERACIÓN ELÉCTRICA, APARATOS Y ACCESORIOS ELÉCTRICOS	10	10%
HERRAMIENTAS Y MÁQUINAS-HERRAMIENTA	10	10%
OTROS EQUIPOS	10	10%
MAQUINARIA Y EQUIPO DIVERSO	10	10%
AMORTIZACION ACUMULADA- SOFTWARE	6	15%
AMORTIZACION ACUMULADA- LICENCIAS INFORMATICAS E INTELECTUALES	6	15%

b) Cambios en el porcentaje de depreciación y amortización y en el valor de los activos ocasionado por deterioro.

Sin información que detallar.

c) Capitalización de gastos

La UAA capitaliza las obras en proceso concluidas a bienes inmuebles.

d) Riesgos por tipo de cambio o tipo de interés de las inversiones financieras.

INSTRUMENTO	CARACTERISTICAS	TASA	MES
PORTAFOLIO DE INVERSIÓN	PORTAFOLIO DE INVERSIÓN CON BASE CETES	0.89%	SEPTIEMBRE 2024
PORTAFOLIO DE INVERSIÓN	PORTAFOLIO DE INVERSIÓN CON BASE CETES	0.92%	SEPTIEMBRE 2024
FONDO DE INVERSIÓN	FONDO DE INVERSIÓN DE DEUDA GUBERNAMENTAL	0.85%	SEPTIEMBRE 2024
FONDO DE INVERSIÓN	FONDO DE INVERSIÓN DE DEDA	0.8955%	SEPTIEMBRE 2024
CERTIFICADOS BURSÁTILES	CERTIFICADOS BURSÁTILES	0.7723%	SEPTIEMBRE 2024
CERTIFICADOS BURSÁTILES /REPORTO	CERTIFICADOS BURSÁTILES	1.24%	SEPTIEMBRE 2024
CERTIFICADOS BURSÁTILES	CERTIFICADOS BURSÁTILES	0.84%	SEPTIEMBRE 2024
REPORTO	INSTRUMENTOS DE DEUDA	0.84%	SEPTIEMBRE 2024
CERTIFICADOS BURSÁTILES	CERTIFICADOS BURSÁTILES FIDUCIARIOS	TIE 28 +1.5%	SEPTIEMBRE 2024
CERTIFICADOS BURSÁTILES	CERTIFICADOS BURSÁTILES FIDUCIARIOS	TIE 28	SEPTIEMBRE 2024

e) Valor en el ejercicio de los bienes construidos por la entidad.

El valor de los activos se realiza en base a las estimaciones de la obra y facturas enviadas por los contratistas

f) Otras circunstancias de carácter significativo que afecte el activo

La UAA no tiene identificado alguna otra circunstancia de carácter significativo que afecte el activo.

g) Desmantelamiento de activos, procedimientos, implicaciones, efectos contables.

Sin información que detallar.

h) Administración de activos; planeación con el objetivo de que el ente los utilice de manera más efectiva. Es responsabilidad de cada resguardante.

Adicionalmente, se incluyen las explicaciones de las principales variaciones en el activo, en cuadros comparativos como sigue:

a) Inversiones en valores.



Universidad Autónoma de Aguascalientes  
Al 30 de Septiembre de 2024

INVERSIONES EN VALORES				
Concepto	2023	2024	VARIACION	EXPLICACION
INVERSIONES TEMPORALES UAA	1,774,003,791	2,156,021,731	382,017,939	Se realizaron reclasificaciones debido a cambios en registros contables, así como derivados de incumplimientos en pagos.
INVERSIONES FINANCIERAS DE CORTO PLAZO	191,659,960	150,452,475	- 41,207,484	Se realizaron ventas de inversiones, reclasificaciones por cambios en registros contables y apertura de nuevas inversiones.


b) No se cuenta con Patrimonio de Organismos Descentralizados de Control Presupuestario Indirecto.

c) No se cuenta con Inversiones en empresas de participación mayoritaria.

d) No se cuenta con Inversiones en empresas de participación minoritaria.

e) No se cuenta con Patrimonio de Organismos Descentralizados de Control Presupuestario Directo, según corresponda.

Universidad Autónoma de Aguascalientes  
Estado Analítico del Activo  
Del 01 de Enero al 30 de Septiembre 2024  
(Cifras en Pesos)



CONCEPTO	Saldo Inicial	Cargos del Periodo	Abonos del Periodo	Saldo Final	Variación del Periodo
<b>ACTIVO</b>	<b>4,466,225,112</b>	<b>66,462,822,247</b>	<b>65,702,299,462</b>	<b>5,226,747,896</b>	<b>760,522,785</b>
<b>Activo Circulante</b>	<b>2,708,811,438</b>	<b>66,392,751,532</b>	<b>65,680,203,695</b>	<b>3,421,359,275</b>	<b>712,547,837</b>
Efectivo y Equivalentes	2,357,503,134	64,487,934,864	63,754,322,853	3,091,114,944	733,611,811
Derechos a Recibir Efectivo o Equivalentes	352,037,672	1,847,830,299	1,890,059,545	309,808,426	-42,229,246
Derechos a Recibir Bienes o Servicios	7,337,958	39,652,363	13,533,043	33,457,278	26,119,320
Inventarios	-10,138,133	14,445,787	19,419,686	-15,112,032	-4,973,899
Almacenes	2,070,807	2,888,419	2,868,568	2,090,659	19,852
Estimación por Pérdida o Deterioro de Activos Circulantes	0	0	0	0	0
Otros Activos Circulantes	0	0	0	0	0
<b>Activo No Circulante</b>	<b>1,757,413,674</b>	<b>70,070,715</b>	<b>22,095,767</b>	<b>1,805,388,622</b>	<b>47,974,948</b>
Inversiones Financieras a Largo Plazo	0	0	0	0	0
Derechos a Recibir Efectivo o Equivalentes a Largo Plazo	207,570,980	0	0	207,570,980	0
Bienes Inmuebles, Infraestructura y Construcciones en Proceso	1,327,677,680	39,593,159	2,828,222	1,364,442,618	36,764,938
Bienes Muebles	1,138,460,973	23,180,420	15,539,348	1,146,102,044	7,641,071
Activos Intangibles	19,487,012	78,337	83,432	19,481,917	-5,095
Depreciación, Deterioro y Amortización Acumulada de Bienes	-935,897,546	7,218,798	3,644,765	-932,323,513	3,574,034
Activos Diferidos	52,366	0	0	52,366	0
Estimación por Pérdida o Deterioro de Activos no Circulantes	62,209	0	0	62,209	0
Otros Activos No Circulantes	0	0	0	0	0

Bajo protesta de decir verdad declaramos que los Estados Financieros y sus Notas son razonablemente correctos y responsabilidad del emisor.

## 8. Fideicomisos, Mandatos y Análogos

a) Por ramo administrativo que los reporta.

FIDEICOMISOS	SALDO ESTADO DE CUENTA AL 30 DE SEPTIEMBRE 2024
FIDEICOMISO PRODEP	\$ 12,776,768.05
FIDEICOMISO DE PENSIONES	\$ 1,777,189,505.09
	<u>\$ 1,789,966,273.14</u>

b) Enlistar los de mayor monto de disponibilidad, relacionando aquéllos que conforman el 80% de las disponibilidades.

Sin información que detallar.

## 9. Reporte de la Recaudación


a) Análisis del comportamiento de la recaudación correspondiente al ente público o cualquier tipo de ingreso, de forma separada los ingresos locales de los federales.




Universidad Autónoma de Aguascalientes  
Al 30 de Septiembre de 2024

INGRESOS DERIVADOS DE FINANCIAMIENTO			
Concepto	ESTIMADO	MODIFICADO	RECAUDADO
Ingresos por Venta de Bienes, Prestación de Servicios y Otros Ingresos	643,850,193	704,758,172	709,244,009
Ingresos Derivados de Financiamiento	160,129,695	175,977,820	175,977,820
Transferencias de participaciones (RAMO 28)	578,810,140	651,959,581	565,364,781
Transferencias de Recursos Federales Reasignados por convenio	1,104,286,029	1,191,048,892	977,620,327
<b>TOTAL DE INGRESOS</b>	<b>2,487,076,057</b>	<b>2,723,744,465</b>	<b>2,428,206,936</b>

b) Proyección de la recaudación e ingresos en el mediano plazo.

Universidad Autónoma de Aguascalientes Estado Analítico del Ingreso por Fuente de Financiamiento Del 01 de Enero al 30 de Septiembre 2024 (Cifras en pesos)							 UNIVERSIDAD AUTÓNOMA DE AGUASCALIENTES
Fuente de Financiamiento	Ingreso					Diferencia	
	Estimado	Ampliaciones y Reducciones	Modificado	Devengado	Recaudado		
<b>Ingresos del Poder Ejecutivo Federal o Estatal y de los Municipios</b>							
Impuestos	0	0	0	0	0	0	
Cuotas y Aportaciones de Seguridad Social	0	0	0	0	0	0	
Contribuciones de Mejoras	0	0	0	0	0	0	
Derechos	0	0	0	0	0	0	
Productos	0	0	0	0	0	0	
Aprovechamientos	0	0	0	0	0	0	
Participaciones, Aportaciones, Convenios, Incentivos							
Derivados de la Colaboración Fiscal y Fondos Distintos de Aportaciones.	0	0	0	0	0	0	
Transferencias, Asignaciones, Subsidios y Subvenciones, y Pensiones y Jubilaciones	0	0	0	0	0	0	
<b>Ingresos de Iso Entes Públicos de los Poderes Legislativo y Judicial, de los órganos Autónomos y del Sector Paraestatal o Paramunicipal, así como de las Empresas Productivas del Estado</b>							
Cuotas y Aportaciones de Seguridad Social	0	0	0	0	0	0	
Productos	0	0	0	0	0	0	
Ingresos por Ventas de Bienes, Prestación de Servicios y Otros Ingresos	643,850,193	60,907,979	704,758,172	709,244,009	709,244,009	-65,393,816	
Transferencias, Asignaciones, Subsidios y Subvenciones, y Pensiones y Jubilaciones	1,683,096,169	159,912,305	1,843,008,474	1,542,985,108	1,542,985,108	140,111,061	
<b>Ingresos Derivados de Financiamiento</b>							
Ingresos Derivados de Financiamientos	160,129,695	15,848,125	175,977,820	175,977,820	175,977,820	-15,848,125	
<b>Total</b>	<b>2,487,076,057</b>	<b>236,668,409</b>	<b>2,723,744,466</b>	<b>2,428,206,936</b>	<b>2,428,206,936</b>	<b>58,869,121</b>	
<b>Ingresos excedentes</b>							

Universidad Autónoma de Aguascalientes Estado Analítico de Ingresos Del 01 de Enero al 30 de Septiembre 2024 (Cifras en pesos)							 UNIVERSIDAD AUTÓNOMA DE AGUASCALIENTES
Rubro de Ingresos	Ingreso					Diferencia	
	Estimado	Ampliaciones y Reducciones	Modificado	Devengado	Recaudado		
Impuestos							
Cuotas y Aportaciones de Seguridad Social	0	0	0	0	0	0	
Contribuciones de Mejoras	0	0	0	0	0	0	
Derechos	0	0	0	0	0	0	
Productos	0	0	0	0	0	0	
Aprovechamientos	0	0	0	0	0	0	
Ingresos por Venta de Bienes, Prestación de Servicios y Otros Ingresos	643,850,193	60,907,979	704,758,172	709,244,009	709,244,009	-65,393,816	
Participaciones, Aportaciones, Convenios, Incentivos							
Derivados de la Colaboración Fiscal y Fondos Distintos de Aportaciones	0	0	0	0	0	0	
Transferencias, Asignaciones, Subsidios y Subvenciones, y Pensiones y Jubilaciones	1,683,096,169	159,912,305	1,843,008,474	1,542,985,108	1,542,985,108	140,111,061	
Ingresos Derivados de Financiamiento	160,129,695	15,848,125	175,977,820	175,977,820	175,977,820	-15,848,125	
<b>Total</b>	<b>2,487,076,057</b>	<b>236,668,409</b>	<b>2,723,744,466</b>	<b>2,428,206,936</b>	<b>2,428,206,936</b>	<b>58,869,121</b>	
<b>Ingresos excedentes</b>							

Sin variaciones significativas.

Universidad Autónoma de Aguascalientes Estado de Actividades Del 01 de Enero al 30 de Septiembre 2024 (Cifras en Pesos)		 UNIVERSIDAD AUTÓNOMA DE AGUASCALIENTES	
	2024	2023	
<b>INGRESOS Y OTROS BENEFICIOS</b>			
<b>Ingresos de la Gestión:</b>	<b>331,389,726</b>	<b>301,785,209</b>	
Impuestos	0	0	
Cuotas y Aportaciones de Seguridad Social	0	0	
Contribuciones de Mejoras	0	0	
Derechos	0	0	
Productos	0	0	
Aprovechamientos	0	0	
Ingresos por Venta de Bienes y Prestación de Servicios	331,389,726	301,785,209	
<b>Participaciones, Aportaciones, Convenios, Incentivos Derivados de la Colaboración Fiscal, Fondos Distintos de Aportaciones, Transferencias, Asignaciones, Subsidios y Subvenciones, y Pensiones y Jubilaciones</b>	<b>1,542,985,108</b>	<b>1,176,505,098</b>	
Participaciones, Aportaciones, Convenios, Incentivos Derivados de la Colaboración Fiscal y Fondos Distintos de Aportaciones	0	0	
Transferencias, Asignaciones, Subsidios y Subvenciones, y Pensiones y Jubilaciones	1,542,985,108	1,176,505,098	
<b>Otros Ingresos y Beneficios</b>	<b>384,405,625</b>	<b>87,599,423</b>	
Ingresos Financieros	236,338,243	44,074,648	
Incremento de la Variación de Inventarios	102,718	2,895,852	
Disminución del Exceso de Estimaciones por Pérdida o Deterioro u Obsolescencia	0	0	
Disminución del Exceso de Provisiones	0	0	
Otros Ingresos y Beneficios Varios	147,964,664	40,628,923	
<b>Total de Ingresos y Otros Beneficios</b>	<b>2,258,780,458</b>	<b>1,565,889,730</b>	
<b>GASTOS Y OTRAS PERDIDAS</b>			
<b>Gastos de Funcionamiento</b>	<b>1,314,230,559</b>	<b>1,224,782,126</b>	
Servicios Personales	1,121,096,371	1,040,499,692	
Materiales y Suministros	62,844,871	59,745,666	
Servicios Generales	130,289,316	124,536,768	
<b>Transferencias, Asignaciones, Subsidios y Otras Ayudas</b>	<b>76,358,012</b>	<b>126,969,143</b>	
Transferencias Internas y Asignaciones al Sector Público	7,824	65,063	
Transferencias al Resto del Sector Público	0	0	
Subsidios y Subvenciones	0	0	
Ayudas Sociales	31,971,123	27,685,062	
Pensionamientos y Jubilaciones	0	0	
Transferencias a Fideicomisos, Mandatos y Contratos Análogos	44,172,447	99,027,361	
Transferencias a la Seguridad Social	0	0	
Donativos	206,619	191,656	
Transferencias al Exterior	0	0	
<b>Participaciones y Aportaciones</b>	<b>0</b>	<b>0</b>	
Participaciones	0	0	
Aportaciones	0	0	
Convenios	0	0	
<b>Intereses, Comisiones y Otros Gastos de la Deuda Pública</b>	<b>0</b>	<b>0</b>	
Intereses de la Deuda Pública	0	0	
Comisiones de la Deuda Pública	0	0	
Gastos de la Deuda Pública	0	0	
Costo por Coberturas	0	0	
Apoyos Financieros	0	0	
<b>Otros Gastos y Pérdidas Extraordinarias</b>	<b>5,623,888</b>	<b>373,190,547</b>	
Estimaciones, Depreciaciones, Deterioros, Obsolescencia y Amortizaciones	1,565,657	369,342,546	
Provisiones	0	0	
Disminución de inventarios	27,852	34,447	
Aumento por Insuficiencia de Estimaciones por Pérdida o Deterioro y Obsolescencia	0	0	
Aumento por Insuficiencia de Provisiones	0	0	
Otros Gastos	4,030,379	3,813,555	
<b>Inversión Pública</b>	<b>0</b>	<b>0</b>	
Inversión Pública No Capitalizable	0	0	
<b>Total de Gastos y Otras Pérdidas</b>	<b>1,396,212,459</b>	<b>1,724,941,816</b>	
<b>Resultado del Ejercicio (Ahorro/Desahorro)</b>	<b>862,567,999</b>	<b>-159,052,086</b>	

Bajo protesta de decir verdad declaramos que los Estados Financieros y sus Notas son razonablemente correctos y responsabilidad del emisor

Sin variaciones significativas.

## **10. Información sobre la Deuda y el Reporte Analítico de la Deuda**

a) Utilizar al menos los siguientes indicadores: deuda respecto al PIB y deuda respecto a la recaudación tomando, como mínimo, un período igual o menor a 5 años.

Sin información que detallar.

b) Información de manera agrupada por tipo de valor gubernamental o instrumento financiero en la que se consideren intereses, comisiones, tasa, perfil de vencimiento y otros gastos de la deuda.  
Sin información que detallar.

## **11. Calificaciones otorgadas**

Sin información que detallar.

## **12. Proceso de Mejora**

a) Principales Políticas de control interno.

La UAA cuenta con normas generales en materia de control interno que evalúan su diseño, implementación y eficacia, con el objetivo de coadyuvar con el cumplimiento de los objetivos y metas institucionales.

b) Medidas de desempeño financiero, metas y alcance.

## **13. Información por Segmentos**

Sin información que detallar.

## **14. Eventos Posteriores al Cierre**

Sin información que detallar.

## **15. Partes Relacionadas**

Sin información que detallar.

## **16. Responsabilidad Sobre la Presentación Razonable de la Información Contable**

“Bajo protesta de decir verdad declaramos que los Estados Financieros y sus notas, son razonablemente correctos y su contenido es responsabilidad de la Universidad”.

## b).- NOTAS DE DESGLOSE

### I. Notas del Estado de Actividades

#### Ingresos de Gestión

1. Este rubro se integra principalmente por los ingresos de: Recursos Fiscales, Participaciones, Aportaciones y Otras ayudas. Además de los Ingresos de Gestión que se refieren a la venta de bienes y servicios realizados por organismos descentralizados.

Participaciones, aportaciones, convenios, incentivos derivados de la colaboración fiscal, fondos distintos de aportaciones, transferencias, asignaciones, subsidios y subvenciones, y pensiones y jubilaciones.

Este rubro se integra principalmente por los ingresos de: Recursos Fiscales, Participaciones, Aportaciones y Otras ayudas. Además de los Ingresos de Gestión que se refieren a la venta de bienes y servicios realizados por organismos descentralizados.



Universidad Autónoma de Aguascalientes  
Notas de Desglose  
Al 30 de Septiembre de 2024  
INGRESOS

#### INGRESOS DE GESTIÓN

Descripción	Importe
<b>Ingresos De Gestion</b>	
Ingresos por venta de bienes y servicios	331,389,726
Ingresos por venta de mercancías	0
Ingresos por venta de bienes y servicios producidos en establecimientos del gobierno	0
Ingresos por venta de bienes y servicios de organismos descentralizados	331,389,726

#### PARTICIPACIONES, APORTACIONES, TRANSFERENCIAS, ASIGNACIONES, SUBSIDIOS Y OTRAS AYUDAS

Descripción	Importe
Participaciones, Aportaciones, Transferencias, Asignaciones y Subsidios	1,542,985,108
Convenios	0
Transferencias, asignaciones, subsidios y otras ayudas	1,542,985,108

Otros ingresos y beneficios.

Este rubro se integra principalmente por los ingresos de: Recursos Fiscales, Participaciones, Aportaciones y Otras ayudas. Además de los Ingresos de Gestión que se refieren a la venta de bienes y servicios realizados por organismos descentralizados.



Universidad Autónoma de Aguascalientes  
Notas de Desglose  
Al 30 de Septiembre de 2024  
OTROS INGRESOS

OTROS INGRESOS Y BENEFICIOS	
Descripción	Importe
Otros ingresos financieros	236,338,243
Incremento por variación de inventarios	102,718
Otros ingresos y beneficios varios	147,964,664



## Gastos y otras pérdidas

- Este rubro se integra principalmente por los egresos de las Cuentas de: Remuneraciones al Personal de Carácter Permanente, Transferencias a Fideicomisos, Mandatos y Contratos Análogos a Entidades Paraestatales, y Depreciación de Bienes muebles. A continuación, se detallan las cuentas de gastos usadas dentro del periodo que se informa:



Universidad Autónoma de Aguascalientes

Al 30 de Septiembre de 2024

Notas de Desglose

GASTOS Y OTRAS PERDIDAS

<b>GASTOS Y OTRAS PERDIDAS</b>			
Descripción	Importe	%	
<b>GASTOS Y OTRAS PERDIDAS</b>	<b>1,396,212,459</b>	<b>100%</b>	
Remuneraciones al Personal de Carácter Permanente	378,997,192	27.14%	
Remuneraciones al Personal de Carácter Transitorio	1,085,431	0.08%	
Remuneraciones Adicionales y Especiales	291,260,966	20.86%	
Seguridad Social	159,085,222	11.39%	
Otras Prestaciones Sociales y Económicas	237,219,675	16.99%	
Pago de Estímulos a Servidores Públicos	53,447,886	3.83%	
Materiales de Administración, Emisión de Documentos y Artículos Oficiales	11,593,859	0.83%	
Alimentos y Utensilios	6,325,559	0.45%	
Materias Primas, Materiales y Suministros Para Producción	13,995,871	1.00%	
Materiales y Artículos de Construcción y de Reparación	8,100,996	0.58%	
Productos Químicos, Farmacéuticos y de Laboratorio	7,374,096	0.53%	
Combustibles, Lubricantes y Aditivos	4,640,785	0.33%	
Vestuario, Blancos, Prendas de Protección y Artículos Deportivos	5,988,361	0.43%	
Herramientas, Refacciones y Accesorios Menores	4,825,345	0.35%	
Servicios Básicos	20,202,925	1.45%	
Servicios de Arrendamiento	10,438,046	0.75%	
Servicios Profesionales, Científicos y Técnicos y Otros Servicios	21,463,369	1.54%	
Servicios Financieros, Bancarios y Comerciales	8,503,609	0.61%	
Servicios de Instalación, Reparación, Mantenimiento y Conservación	40,696,355	2.91%	
Servicios de Comunicación Social y Publicidad	1,425,572	0.10%	
Servicios de Traslado y Viáticos	2,164,691	0.16%	
Servicios Oficiales	2,783,281	0.20%	
Otros Servicios Generales	22,611,469	1.62%	
Transferencias Internas al Sector Público	7,824	0.00%	
Transferencias a Entidades Paraestatales	0	0.00%	
Ayudas Sociales a Personas	7,900,043	0.57%	
Becas	21,594,447	1.55%	
Ayudas Sociales a Instituciones	2,476,633	0.18%	
Ayudas Sociales por Desastres Naturales y Otros Siniestros	0	0.00%	
Transferencias a Fideicomisos, Mandatos y Contratos Análogos a Entidades Paraestatales	44,172,447	3.16%	
Donativos A Instituciones Sin Fines De Lucro	206,619	0.01%	
Depreciación de Bienes muebles	0	0.00%	
Deterioro de Activos Biológicos	0	0.00%	
Amortización de Activos Intangibles	0	0.00%	
Disminución de Bienes por Pérdida, Obsolescencia y Deterioro	1,565,657	0.11%	
Disminución de Inventarios de Mercancías Para Venta	10,320	0.00%	
Disminución de Almacén de Materiales y Suministros de Consumo	17,532	0.00%	
Gastos de Ejercicios Anteriores	27,652	0.00%	
Bonificaciones y Descuentos Otorgados	3,988,355	0.29%	
Diferencias pr Tipo de Cambio Negativas en Efectivo y Equivalentes	0	0.00%	
Otros Gastos Varios	14,372	0.00%	
Construcción en bienes no capitalizable	0	0.00%	

Tercer Trimestre 2024  
Universidad Autónoma de Aguascalientes

## II. Notas del Estado de Situación Financiera

Activo

Efectivo y Equivalentes.

- Este rubro se integra por los montos de efectivo en caja y equivalentes de efectivo, representados principalmente por los ingresos de Inversiones temporales (hasta 3 meses), cuentas que a continuación se detallan:



Universidad Autónoma de Aguascalientes  
Notas de Desglose  
Al 30 de Septiembre de 2024  
FLUJO DE EFECTIVO

### FLUJO DE EFECTIVO

Concepto	Saldo Inicial	Saldo Final	Flujo del periodo
<b>Efectivo y Equivalentes</b>			
Efectivo y equivalentes	2,357,503,134	3,091,114,944	733,611,811
Efectivo	776,634	964,141	187,506
Bancos/tesorería	582,722,708	934,129,073	351,406,365
Bancos/dependencias y otros	0	0	0
Inversiones temporales (hasta 3 meses)	1,774,003,791	2,156,021,731	382,017,939
Fondos con afectación específica	0	0	0
Depositos de fondos de terceros en garantía y/o administración	0	0	0
Otros efectivos y equivalentes	0	0	0



Universidad Autónoma de Aguascalientes  
Al 30 de Septiembre de 2024  
Notas de Desglose  
POR TIPO DE CONTRIBUCIÓN

### CUENTAS POR COBRAR A CORTO PLAZO

Descripción	2024	2023	2022	2021	2020
Cuentas por cobrar a cortos plazo	603,828	708,264	2,722,197	925,167	1,212,359.03

### POR TIPO DE CONTRIBUCIÓN

### INGRESOS POR RECUPERAR A CORTO PLAZO

Descripción	2024	2023	2022	2021	2020
Ingresos por Recuperar a Corto Plazo	152,690	152,690	-382,135	-382,135	45,070

Universidad Autónoma de Aguascalientes

Al 30 de Septiembre de 2024

Notas de Desglose

FONDOS CON AFECTACIÓN ESPECÍFICA  
E INVERSIONES FINANCIERAS

INVERSIONES TEMPORALES (HASTA 3 MESES)		
Descripción		Importe
BBVA BANCOMER, S.A.		117,065,430
INV BBVA	INVERSION DE VALORES	-65
INV BBVA	INVERSIONES APOYO A ESTUDIANTES	28,737,902
INV BBVA	FONDO DE ESTABILIZACION Y CONTINGENCIA	53,118,084
INV BBVA	PASIVOS CONTINGENTES	35,209,509
BANCO SANTANDER, S.A.		1,960,225,697
CTA.	LIBRERIA UNIVERSITARIA	11,914,682
INV SANTANDER	PRODEP 2016	11,770,362
INV SANTANDER	INVERSIONES FONDO DE PENSIONES	1,742,599,619
INV SANTANDER	INVERSIONES SERVICIOS CONCESIONADOS	19,957,510
INV SANTANDER	FONDO DE INVERSIÓN PRODUCTIVA 2021-2022	74,259,308
INV SANTANDER	ADMINISTRACIÓN DE PENSIONES Y JUBILACIONES	-85
INV SANTANDER	PROPIOS 2022	3,551,020
INV SANTANDER	POSTA Z	8,304,812
INV SANTANDER	CREDITO EDUCATIVO	8,458,789
INV SANTANDER	CREDITO EDUCATIVO	5,054,163
INV SANTANDER	PRESTAMOS PERSONALES	53,640,343
INV SANTANDER	CONTROL DE PENSIONES Y JUBILACIONES	20,715,176
HSBC, MEXICO S.A.		78,730,604
INV HSBC	FONDO DE APOYO A LA INVESTIGACION	78,730,604

Derechos a recibir efectivo y equivalentes.

- Este rubro representa el monto de los derechos de cobro por diferentes conceptos, que serán exigibles en un plazo menor o igual a doce meses.



Universidad Autónoma de Aguascalientes  
Notas de Desglose  
Al 30 de Septiembre de 2024  
DERECHOS A RECIBIR EFECTIVO EQUIVALENTES POR VENCIMIENTO

Descripción	Importe	A 90 días	A 180 días	A 365 días	+ 365 días
Derechos a recibir efectivo o equivalentes	94,519,916			2,751,834	91,768,082
Deudores diversos	67,319,791				67,319,791
Deudores diversos por nomina	19,176,962				19,176,962
Deudores diversos por servicios basicos	4,312,534				4,312,534
Fondos especificos	46,635				46,635
Impuestos y contribuciones	443,216				443,216
Gastos por comprobar	2,751,834			2,751,834	
Clientes	464,448				464,448
Monedero electronico	4,497				4,497

**DEUDORES POR ANTICIPOS DE LA TESORERIA A CORTO PLAZO**

Descripción	Importe	A 90 días	A 180 días	A 365 días	+ 365 días
Deudores por Anticipos de la Tesorería A Corto Plazo	512,000			512,000	
Fondos revolventes	512,000			512,000	

**PRÉSTAMOS OTORGADOS A CORTO PLAZO**

Descripción	Importe	A 90 días	A 180 días	A 365 días	+ 365 días
Prestamos otorgados a corto plazo	58,506,368			58,506,368	
Creditos educativos y prestamos personales	43,585,894			43,585,894	
Interés por prestamo personal	14,920,474			14,920,474	

**OTROS DERECHOS A RECIBIR EFECTIVO O EQUIVALENTES A CORTO PLAZO**

Descripción	Importe	A 90 días	A 180 días	A 365 días	+ 365 días
CONTRIBUCIONES POR RECUPERAR A CORTO PLAZO	5,061,148			5,061,148	
Subsidio al empleo	0			0	
Subsidio al empleo lista de raya	0			0	
Deudores por libros en consignación	1,351,259			1,351,259	
Subsidio por incapacidad	3,064,816			3,064,816	
Deudores por libros en consignación internas	613,472			613,472	
Deudores por depositos en garantia	29,500			29,500	
Ingresos por devengar pruebas COVID	2,100			2,100	

3. Se muestran los derechos a recibir bienes y servicios, siendo la cuenta de anticipo a proveedores por adquisición de bienes y prestación de servicios a corto plazo la que tiene afectación.

**DERECHOS A RECIBIR BIENES O SERVICIOS**

Descripción	Importe	A 90 días	A 180 días	A 365 días	+ 365 días
<b>Derechos A Recibir Bienes o Servicios</b>	<b>33,457,278</b>			<b>33,457,278</b>	
Anticipo a proveedores por adquisición de bienes y prestación de servicios a corto plazo	33,457,278			33,457,278	
Anticipo a proveedores por adquisición de bienes inmuebles y muebles a corto plazo	0			0	
Anticipo a proveedores por adquisición de bienes intangibles a corto plazo	0			0	
Anticipo a contratistas por obras públicas a corto plazo	0			0	
Otros derechos a recibir bienes o servicios a corto plazo				0	

**Bienes Disponibles para su Transformación o Consumo (inventarios)**

4. Este rubro no se muestra dentro de los estados financieros, derivado a que la Institución no maneja algún bien disponible para su transformación o su consumo.

**Almacenes**

5. En este rubro la cuenta principal es Materiales de administración, emisión de documentos y artículos oficiales. Ya que la Institución cuenta con un almacén de materiales, útiles y quipos menores de oficina.

**ALMACENES**

Descripción	Importe	Método
<b>Almacenes</b>	<b>2,090,659</b>	
Almacén de materiales y suministros de consumo	0	
Alimentos y utensilios	481,958	
Materiales y artículos de construcción y reparación	18,866	
Productos químicos, farmacéuticos y de laboratorio	176,585	
Vestuario, blancos, prendas de protección y artículos deportivos	10,962	
Herramientas, refacciones y accesorios menores para consumo	-19,163	
Materiales de administración, emisión de documentos y artículos oficiales	1,421,451	

## Inversiones Financieras

Se detallan las Inversiones Temporales (hasta 3 meses) y las Inversiones a Corto Plazo que generó la Institución hasta el tercer trimestre del 2024.



Universidad Autónoma de Aguascalientes

Al 30 de Septiembre de 2024


Notas de Desglose

FONDOS CON AFECTACIÓN ESPECÍFICA  
E INVERSIONES FINANCIERAS

INVERSIONES TEMPORALES (HASTA 3 MESES)		
Descripción		Importe
BBVA BANCOMER, S.A.		117,065,430
INV BBVA [REDACTED] INVERSION DE VALORES		-85
INV BBVA [REDACTED] INVERSIONES APOYO A ESTUDIANTES [REDACTED]		28,737,902
INV BBVA [REDACTED] FONDO DE ESTABILIZACION Y CONTINGENCIA		53,118,084
INV BBVA [REDACTED] PASIVOS CONTINGENTES		35,209,509
BANCO SANTANDER, S.A.		1,960,225,697
CTA. [REDACTED] LIBRERIA UNIVERSITARIA		11,914,882
INV SANTANDER [REDACTED] PRODEP 2016		11,770,362
INV SANTANDER [REDACTED] INVERSIONES FONDO DE PENSIONES		1,742,599,619
INV SANTANDER [REDACTED] INVERSIONES SERVICIOS CONCESIONADOS		19,957,510
INV SANTANDER [REDACTED] FONDO DE INVERSIÓN PRODUCTIVA 2021-2022		74,259,308
INV SANTANDER [REDACTED] ADMINISTRACIÓN DE PENSIONES Y JUBILACIONES		-85
INV SANTANDER [REDACTED] PROPIOS 2022		3,551,020
INV SANTANDER [REDACTED] POSTA Z		8,304,812
INV SANTANDER [REDACTED] CREDITO EDUCATIVO [REDACTED]		8,458,789
INV SANTANDER [REDACTED] CREDITO EDUCATIVO [REDACTED]		5,054,163
INV SANTANDER [REDACTED] PRESTAMOS PERSONALES [REDACTED]		53,840,343
INV SANTANDER [REDACTED] CONTROL DE PENSIONES Y JUBILACIONES		20,715,176
HSBC, MEXICO S.A.		78,730,604
INV HSBC [REDACTED] FONDO DE APOYO A LA INVESTIGACION [REDACTED]		78,730,604

FONDOS CON AFECTACIÓN ESPECÍFICA E INVERSIONES FINANCIERAS

FONDOS CON AFECTACIÓN ESPECÍFICA		
Descripción		Importe
		0



FONDOS CON AFECTACIÓN ESPECÍFICA E INVERSIONES FINANCIERAS

INVERSIONES FINANCIERAS DE CORTO PLAZO	
NOMBRE DE LA CUENTA	Importe
ACTINVER CASA DE BOLSA, S.A. DE C.V.	11,691,598
INV ACTINVER [REDACTED] FONDO DE AHORRO ADVO [REDACTED]	1,308,872
INV ACTINVER [REDACTED] FONDO DE AHORRO DOCENTE [REDACTED]	10,382,726
PUNTO CASA DE BOLSA, SA DE CV	198,309
INV PUNTO [REDACTED] FONDO INV. PRODUCTIVA 2021-2022 [REDACTED]	198,309
BURSAMETRICA CASA DE BOLSA, SA DE CV	299,842
INV BURSAMETRICA [REDACTED] FONDO DE INVERSIÓN PRODUCTIVA 2021-2022 [REDACTED]	299,842
BANCO COVALTO, SA DE CV	138,231,105
INV COVALTO [REDACTED] FIDEICOMISO F001	32,832,789
INV COVALTO [REDACTED] ADMINISTRACIÓN DE PENSIONES Y JUBILACIONES	105,398,316
CI CASA DE BOLSA, SA DE CV	31,622
INV C [REDACTED] CI CASA DE BOLSA, SA DE CV	31,622
BANCO SANTANDER, S.A.	0
INV SANTANDER [REDACTED] PRLV PRESTAMOS PERSONALES	0
INV SANTANDER [REDACTED] PMORAL CREDITO EDUCATIVO	0
INV SANTANDER [REDACTED] PMORAL CREDITO EDUCATIVO	0

FONDOS CON AFECTACIÓN ESPECÍFICA E INVERSIONES FINANCIERAS

INVERSIONES A LARGO PLAZO	
NOMBRE DE LA CUENTA	Importe
	0

6. La Institución no cuenta con este rubro de Fideicomisos, mandatos y contratos análogos.



Universidad Autónoma de Aguascalientes  
Notas de Desglose  
Al 30 de Septiembre de 2024  
INVERSIONES FINANCIERAS DE FIDEICOMISOS

FIDEICOMISOS, MANDATOS Y CONTRATOS ANÁLOGOS		
Cuenta	Importe	Tipo
Transferencias A Fideicomisos, Mandatos y Contratos Análogos	0	

7. La Institución no cuenta con Participaciones y Aportaciones de Capital.



Universidad Autónoma de Aguascalientes  
Notas de Desglose  
Al 30 de Septiembre de 2024  
PARTICIPACIONES Y APORTACIONES DE CAPITAL

PARTICIPACIONES Y APORTACIONES DE CAPITAL		
Concepto	Importe	Tipo
Participaciones y Aportaciones	0	

Bienes Muebles, Inmuebles e Intangibles

8. Las erogaciones por concepto de bienes inmuebles, infraestructura y construcciones en proceso y bienes muebles que corresponden al patrimonio de la Institución, se registran a su costo de adquisición y/o construcción en base a las estimaciones enviadas por los contratistas. A continuación, se muestran su valor. El método de depreciación es de acuerdo a la vida útil y el porcentaje se calcula por año.



Universidad Autónoma de Aguascalientes  
Notas de Desglose  
Al 30 de Septiembre de 2024  
BIENES MUEBLES E INMUEBLES

**BIENES INMUEBLES, INFRAESTRUCTURA Y CONSTRUCCIONES EN PROCESO**

Concepto	Saldo Final
<b>Bienes Inmuebles, Infraestructura y Construcciones</b>	<b>1,364,442,618</b>
Terrenos	111,969,959
Edificios No Habitacionales / No Residenciales	874,669,011
Infraestructura	0
Construcciones En Proceso En Bienes De Dominio Público	0
Construcciones En Proceso En Bienes Propios	377,803,648
Otros Bienes Inmuebles	0

**BIENES MUEBLES**

Concepto	Saldo Final
<b>Bienes Muebles</b>	<b>1,146,102,044</b>
Mobiliario y Equipo De Administración	542,557,514
Mobiliario y Equipo Educativo y Recreativo	160,365,097
Equipo E Instrumental Médico y De Laboratorio	208,465,149
Vehículos y Equipo De Transporte	67,904,322
Maquinaria, Otros Equipos y Herramientas	156,712,960
Colecciones, Obras De Arte y Objetos Valiosos	9,857,225
Activos Biológicos	239,778

**DEPRECIACION DE BIENES MUEBLES**

Concepto	Saldo Inicial	Saldo Final	Flujo del periodo
DEPRECIACION DE BIENES MUEBLES	357,843,515	423,476,502	65,632,987
DEPRECIACION DE MOBILIARIO Y EQUIPO DE ADMINISTRACIÓN	53,962,812	62,175,379	8,212,568
DEPRECIACION DE MUEBLES, EXCEPTO DE OFICINA Y ESTANTERÍA	3,523,343	3,594,693	71,350
DEPRECIACION DE INSTRUMENTAL DE MUSICA	3,663,919	4,431,375	767,456
DEPRECIACION DE EQUIPO DE CÓMPUTO Y DE TECNOLOGÍAS DE LA INFORMACIÓN	88,835,481	112,130,355	23,294,874
DEPRECIACION DE OTROS BIENES MUEBLES	13,111,721	15,039,612	1,927,891
DEPRECIACION DE EQUIPOS Y APARATOS AUDIOVISUALES	29,943,305	38,015,166	8,071,862
DEPRECIACION DE APARATOS DEPORTIVOS	1,802,715	2,264,146	461,432
DEPRECIACION DE CÁMARAS FOTOGRÁFICAS Y DE VIDEO	7,518,652	9,762,280	2,243,628
DEPRECIACION DE OTRO MOBILIARIO Y EQUIPO EDUCACIONAL Y RECREATIVO	3,267,599	3,741,466	473,866
DEPRECIACION DE EQUIPO MÉDICO Y DE LABORATORIO	89,572,856	94,656,564	5,083,708
DEPRECIACION DE INSTRUMENTAL MÉDICO Y DE LABORATORIO	5,530,665	5,966,017	435,352
DEPRECIACION DE VEHICULOS Y EQUIPO DE TRANSPORTE TERRESTRE	17,015,091	18,652,744	1,637,653
DEPRECIACION DE CARROCERÍAS Y REMOLQUES	206,561	243,297	36,736
DEPRECIACION DE EQUIPO AEROSPAECIAL	125,707	168,818	43,111
DEPRECIACION DE EMBARCACIONES	23,884	26,994	3,110
DEPRECIACION DE OTROS EQUIPOS DE TRANSPORTE	732,739	2,008,098	1,275,360
DEPRECIACION DE EQUIPO DE DEFENSA Y SEGURIDAD	14,411	15,951	1,541
DEPRECIACION DE MAQUINARIA Y EQUIPO AGROPECUARIO	6,477,970	7,163,020	685,050
DEPRECIACION DE MAQUINARIA Y EQUIPO INDUSTRIAL	4,135,021	5,259,210	1,124,189
DEPRECIACION DE MAQUINARIA Y EQUIPO DE CONSTRUCCIÓN	1,014,477	1,200,745	186,267
DEPRECIACION DE SISTEMAS DE AIRE ACONDICIONADO, CALEFACCIÓN Y DE REFRIGERACIÓN INDUSTRIAL Y COME	2,296,266	3,282,967	986,702
DEPRECIACION DE EQUIPO DE COMUNICACIÓN Y TELECOMUNICACIÓN	6,022,470	6,518,013	495,542
DEPRECIACION DE EQUIPOS DE GENERACIÓN ELÉCTRICA, APARATOS Y ACCESORIOS ELÉCTRICOS	9,795,680	16,305,626	6,509,945
DEPRECIACION DE HERRAMIENTAS Y MÁQUINAS-HERRAMIENTA	6,652,922	7,698,404	1,045,482
DEPRECIACION DE OTROS EQUIPOS	2,573,598	3,116,138	542,541
DEPRECIACION DE ESPECIES MENORES Y DE ZOOLOGICO	23,651	39,423	15,772

9. Activos intangibles y Diferidos, se integran de la siguiente manera; y su amortización se realiza conforme lo estipulado en la normatividad del CONAC.



Universidad Autónoma de Aguascalientes  
Notas de Desglose  
Al 30 de Septiembre de 2024  
RUBROS DE ACTIVOS INTANGIBLES Y DIFERIDOS

**ACTIVOS INTANGIBLES**

Concepto	Saldo Inicial	Saldo Final	Flujo del periodo
Activos Intangibles	19,487,012	19,481,917	0
Software	11,447,223	11,442,128	-5,095
Patentes, Marcas y Derechos	40,600	40,600	0
Licencias	7,268,993	7,268,993	0
Otros Activos Intangibles	730,196	730,196	0

**AMORTIZACIÓN ACUMULADA DE ACTIVOS INTANGIBLES**

Concepto	Saldo Inicial	Saldo Final	Flujo del periodo
Amortización Acumulada De Activos Intangibles	10,947,968	10,944,847	3,120

Estimaciones y Deterioros

10. En este rubro se cuenta con estimaciones para cuentas incobrables y deterioros de activos.



Universidad Autónoma de Aguascalientes  
Notas de Desglose  
Al 30 de Septiembre 2024  
ESTIMACIONES Y DETERIOROS

<b>ESTIMACIONES Y DETERIOROS</b>			
Concepto	Saldo inicial	Saldo Final	Flujo del periodo
DISMINUCION DE BIENES POR PERDIDA, OBSOLESCENCIA Y DETERIORO	0	1,565,657	-1,565,657

Otros Activos

11. A continuación, se muestra su desagregación por Activo Circulante y No Circulante:



Universidad Autónoma de Aguascalientes  
Notas de Desglose  
Al 30 de Septiembre de 2024  
OTROS ACTIVOS

<b>OTROS ACTIVOS CIRCULANTES</b>			
Concepto	Saldo inicial	Saldo Final	Flujo del periodo
Activo Circulante	2,708,811,438	3,421,359,275	712,547,837
Efectivo y equivalentes	2,357,503,134	3,091,114,944	733,611,811
Derechos a recibir efectivo y equivalentes	352,037,672	309,808,426 -	42,229,246
Derechos a recibir bienes o servicios	7,337,958	33,457,278	26,119,320
Inventarios	- 10,138,133 -	15,112,032 -	4,973,899
Almacenes	2,070,807	2,090,659	19,852

<b>OTROS ACTIVOS NO CIRCULANTES</b>			
Concepto	Saldo inicial	Saldo Final	Flujo del periodo
Activo No Circulante	1,757,413,674	1,805,388,622	-47,974,948
Derechos a recibir efectivo y equivalentes a largo plazo	207,570,980	207,570,980	0
Bienes inmuebles, infraestructura y construcciones en proceso	1,327,677,680	1,364,442,618 -	36,764,938
Bienes muebles	1,138,460,973	1,146,102,044 -	7,641,071
Activos intangibles	19,487,012	19,481,917	5,095
Depreciación, deterioro y amortización acumulada de bienes	- 935,897,546 -	932,323,513 -	3,574,034
Activos diferidos	52,366	52,366	0
Estimacion por perdida o deterioro de activos no circulantes	62,209	62,209	0

Pasivo

1. Se muestra su desagregación por su vencimiento, siendo no mayor a 12 meses:



Universidad Autónoma de Aguascalientes  
Notas de Desglose  
Al 30 de Septiembre de 2024  
CUENTAS Y DOCUMENTOS POR PAGAR

**CUENTAS POR PAGAR A CORTO PLAZO**

Descripción	Importe	A 90 días	A 180 días	A 365 días	+ 365 días
Cuentas por Pagar a Corto Plazo	209,486,595			209,486,595	
Servicios Personales por Pagar a Corto Plazo	101,487,064			101,487,064	
Proveedores por Pagar a Corto Plazo	4,321,644			4,321,644	
Contratistas por Obras Publicas por Pagar a Corto Plazo	4,930			4,930	
Transferencias otorgadas por pagar a corto plazo	0			0	
Retenciones y Contribuciones por Pagar a Corto Plazo	21,829,595			21,829,595	
Devoluciones de la Ley de Ingresos por Pagar a Corto Plazo	2,550			2,550	
Otras Cuentas por Pagar a Corto Plazo	81,845,911			81,845,911	

**DOCUMENTOS POR PAGAR A CORTO PLAZO**

Descripción	Importe	A 90 días	A 180 días	A 365 días	+ 365 días
Documentos por Pagar a Corto Plazo	0			0	
Otros Documentos por Pagar a Corto Plazo	0			0	

2. Los fondos de Bienes de Terceros en Administración y/o Garantía a Corto Plazo, están constituidos por depósitos en garantía de contratistas, proveedores y otros.



Universidad Autónoma de Aguascalientes  
Notas de Desglose  
Al 30 de Septiembre de 2024  
FONDOS DE BIENES CON TERCEROS

**FONDOS Y BIENES DE TERCEROS EN GARANTIA Y/O ADMINISTRACIÓN**

Descripción	Importe
Fondos y Bienes De Terceros En Garantia y/o Administración A Corto Plazo	6,712,302

Universidad Autónoma de Aguascalientes  
Notas de Desglose  
Al 30 de Septiembre de 2024  
FONDOS DE BIENES CON TERCEROS

**FONDOS Y BIENES DE TERCEROS EN GARANTÍA Y/O ADMINISTRACION A LARGO PLAZO**

Descripción	Importe
Fondos Y Bienes De Terceros En Garantia y/o Administracion A Largo Plazo	75,322

3. Este rubro se compone principalmente por los Intereses cobrados por adelantado a corto plazo.



Universidad Autónoma de Aguascalientes  
Notas de Desglose  
Al 30 de Septiembre de 2024  
**PASIVOS DIFERIDOS DIFERIDOS Y OTROS PASIVOS**

**OTROS PASIVOS DIFERIDOS A CORTO PLAZO**

Descripción	Importe	Naturaleza
Pasivos Diferidos A Corto Plazo		261,700,948
Intereses cobrados por adelantado a corto plazo		261,700,948

4. Provisiones

Monto integrado por las aportaciones que realiza la Universidad hacia el Fideicomiso de Pensiones



Universidad Autónoma de Aguascalientes  
Notas de Desglose  
Al 30 de Septiembre 2024  
**PROVISIONES**

**PROVISIONES A LARGO PLAZO**

Descripción	Importe	Naturaleza
Provisiones a largo plazo		1,670,209,899
Provisión para pensiones a largo plazo		1,670,209,899

5. Otros Pasivos



Universidad Autónoma de Aguascalientes  
Notas de Desglose  
Al 30 de Septiembre 2024  
**OTROS PASIVOS**

**PASIVO NO CIRCULANTE**

Descripción	Importe	Naturaleza
Documentos por pagar a largo plazo		615,818
Otros documentos por pagar a largo plazo		615,818

### III. Notas al Estado de Variación en la Hacienda Pública

1. Patrimonio Contribuido:



Universidad Autónoma de Aguascalientes  
Notas de Desglose  
Al 30 de Septiembre de 2024

#### HACIENDA PÚBLICA/PATRIMONIO CONTRIBUIDO

Concepto	Saldo Inicial	Saldo Final	Modificaciones
Aportaciones	0	0	0
Donaciones De Capital	261,929	261,929	0
Actualización De La Hacienda Pública/Patrimonio	104,873,000	104,873,000	0

2. Patrimonio Generado:



Universidad Autónoma de Aguascalientes  
Notas de Desglose  
Al 30 de Septiembre de 2024

#### HACIENDA PÚBLICA/PATRIMONIO GENERADO

Concepto	Saldo Inicial	Saldo Final	Flujo del periodo
Hacienda Pública /Patrimonio Generado	2,103,772,398	2,099,188,457	- 4,583,941
Resultados de Ejercicios Anteriores	2,405,410,926	2,400,826,985	4,583,941
Revaluos	-200,000	-200,000	0
Rectificaciones de Resultados de Ejercicios Anteriores	-301,438,528	-301,438,528	0

## IV. Notas al Estado de Flujo de Efectivo

### 1. Efectivo y Equivalentes



Universidad Autónoma de Aguascalientes  
Notas de Desglose  
Al 30 de Septiembre de 2024  
FLUJO DE EFECTIVO

FLUJO DE EFECTIVO			
Concepto	Saldo Inicial	Saldo Final	Flujo del periodo
<b>Efectivo y Equivalentes</b>			
Efectivo y equivalentes	2,357,503,134	3,091,114,944	733,611,811
Efectivo	776,634	964,141	187,508
Bancos/tesorería	582,722,708	934,129,073	351,406,365
Bancos/dependencias y otros	0	0	0
Inversiones temporales (hasta 3 meses)	1,774,003,791	2,156,021,731	382,017,939
Fondos con afectación específica	0	0	0
Depósitos de fondos de terceros en garantía y/o administración	0	0	0
Otros efectivos y equivalentes	0	0	0

### 2. Adquisiciones de las Actividades de Inversión efectivamente pagadas



Universidad Autónoma de Aguascalientes  
Notas de Desglose  
Al 30 de Septiembre de 2024  
BIENES MUEBLES E INMUEBLES

#### BIENES INMUEBLES, INFRAESTRUCTURA Y CONSTRUCCIONES EN PROCESO

Concepto	Saldo Final
<b>Bienes Inmuebles, Infraestructura y Construcciones</b>	<b>1,364,442,618</b>
Terrenos	111,969,959
Edificios No Habitacionales / No Residenciales	874,669,011
Infraestructura	0
Construcciones En Proceso En Bienes De Dominio Público	0
Construcciones En Proceso En Bienes Propios	377,803,648
Otros Bienes Inmuebles	0

#### BIENES MUEBLES

Concepto	Saldo Final
<b>Bienes Muebles</b>	<b>1,146,102,044</b>
Mobiliario y Equipo De Administración	542,557,514
Mobiliario y Equipo Educativo y Recreativo	160,365,097
Equipo E Instrumental Médico y De Laboratorio	208,465,149
Vehículos y Equipo De Transporte	87,904,322
Maquinaria, Otros Equipos y Herramientas	156,712,960
Colecciones, Obras De Arte y Objetos Valiosos	9,857,225
Activos Biológicos	239,778



Universidad Autónoma de Aguascalientes  
Notas de Desglose  
Al 30 de Septiembre de 2024  
RUBROS DE ACTIVOS INTANGIBLES Y DIFERIDOS

ACTIVOS INTANGIBLES			
Concepto	Saldo Inicial	Saldo Final	Flujo del periodo
Activos Intangibles	19,487,012	19,481,917	0
Software	11,447,223	11,442,128	-5,095
Patentes, Marcas y Derechos	40,600	40,600	0
Licencias	7,268,993	7,268,993	0
Otros Activos Intangibles	730,196	730,196	0

3. Conciliación de los Flujos de Efectivo Netos de las Actividades de Operación y los saldos de Resultados



Universidad Autónoma de Aguascalientes  
Notas de Desglose  
Al 30 de Septiembre de 2024  
CONCILIACIÓN DEL FLUJO DE EFECTIVO

CONCILIACIÓN DEL FLUJO DE EFECTIVO	
Descripción	Importe
Otros Gastos y Pérdidas Extraordinarias	5,623,888
Estimaciones, depreciaciones, deterioros, obsolescencia y amortizaciones	1,565,657
Estimaciones por pérdida o deterioro de activos circulantes	0
Estimaciones por pérdida o deterioro de activos no circulantes	0
Depreciación de bienes inmuebles	0
Depreciación de infraestructura	0
Depreciación de bienes muebles	0
Deterioro de los activos biológicos	0
Amortización de activos intangibles	0
Disminución de Bienes por pérdida, obsolescencia y deterioro	1,565,657
Provisiones	0
Provisiones de pasivos a corto plazo	0
Provisiones de pasivos a largo plazo	0
Disminución de inventarios	27,852
Disminución de inventarios de mercancías para venta	10,320
Disminución de inventarios de mercancías terminadas	0
Disminución de inventarios de mercancías en proceso de elaboración	0
Disminución de inventarios de materias primas, materiales y suministros para producción	0
Disminución de almacén de materiales y suministros de consumo	17,532
Aumento por insuficiencia de estimaciones por pérdida o deterioro u obsolescencia	0
Aumento por insuficiencia de estimaciones por pérdida o deterioro u obsolescencia	0
Aumento por insuficiencia de provisiones	0
Aumento por insuficiencia de provisiones	0
Otros gastos	4,030,379
Gastos de ejercicios anteriores	27,652
Pérdidas por responsabilidades	0
Bonificaciones y descuentos otorgados	3,988,355
Diferencias por tipo de cambio negativas en efectivo y equivalentes	0
Diferencias de cotizaciones negativas en valores negociables	0
Resultado por posición monetaria	0
Pérdidas por participación patrimonial	0
Otros gastos varios	14,372
Inversión Pública	0
Inversión pública no capitalizable	0
Construcción en bienes no capitalizable	0

Universidad Autónoma de Aguascalientes  
Notas de Desglose  
Al 30 de Septiembre de 2024

PASIVOS CONTINGENTES			
Clave	Descripción	Concepto	Importe estimado
Juicios	Demandas judiciales en proceso de resolución	Crédito fiscal determinado por auditoría del ejercicio 2015 del IMSS	23,478,435
Garantías			0
Avales			0
Pensiones Y Jubilaciones			0

**V) Conciliación entre los ingresos presupuestarios y contables, así como entre los egresos presupuestarios y los gastos contables**



Universidad Autónoma de Aguascalientes  
Al 30 de Septiembre de 2024  
Notas de Desglose

**CONCILIACIÓN ENTRE LOS EGRESOS PRESUPUESTARIOS Y LOS GASTOS CONTABLES**

Concepto	Importe
<b>1. Total de egresos (presupuestarios)</b>	<b>1,561,892,355</b>
<b>2. Menos egresos presupuestarios no contables</b>	<b>186,793,196</b>
Mobiliario y equipo de administración	8,199,575
Mobiliario y equipo educacional y recreativo	371,436
Equipo e instrumental médico y de laboratorio	219,811
Vehículos y equipo de transporte	0
Equipo de defensa y seguridad	0
Maquinaria, otros equipos y herramientas	708,698
Colecciones, Obras de Arte y Objetos Valiosos	0
Activos biológicos	0
Bienes inmuebles	0
Activos intangibles	0
Obra pública en bienes propios	62,164,957
Acciones y participaciones de capital	0
Compra de títulos y valores	0
Inversiones en fideicomisos, mandatos y otros análogos	0
Provisiones para contingencias y otras erogaciones especiales	0
Amortización de la deuda pública	0
Adeudos de ejercicios fiscales anteriores (ADEFAS)	105,379,107
Otros egresos presupuestales no contables	9,749,612
<b>3. Más gastos contables no presupuestales</b>	<b>21,113,300</b>
Estimaciones, depreciaciones, deterioros, obsolescencia y amortizaciones	0
Provisiones	0
Disminución de inventarios	0
Aumento por insuficiencia de estimaciones por pérdida o deterioro u obsolescencia	0
Aumento por insuficiencia de provisiones	0
Otros gastos	15,282,793
Otros gastos contables no presupuestales	5,830,507
<b>4. Total de Gasto Contable (4 = 1 - 2 + 3)</b>	<b>1,396,212,459.02</b>

UNIVERSIDAD AUTÓNOMA DE AGUASCALIENTES  
NOTAS DE MEMORIA (CUENTAS DE ORDEN)  
Al 30 de Septiembre de 2024

**PRESUPUESTALES**

NOMBRE DE LA CUENTA	CARGOS	ABONOS
<b>LEY DE INGRESOS</b>	<b>7,580,158,338</b>	<b>7,580,158,338</b>
Ley de Ingresos Estimada	2,487,076,057	0
Ley de Ingresos por Ejecutar	2,428,206,936	2,723,744,466
Modificaciones a la Ley de Ingresos Estimada	236,668,409	0
Ley de Ingresos Devengada	2,428,206,936	2,428,206,936
Ley de Ingresos Recaudada	0	2,428,206,936
<b>PRESUPUESTO DE EGRESOS</b>	<b>8,860,256,456</b>	<b>8,860,256,456</b>
Presupuesto de Egresos Aprobado	0	2,487,076,057
Presupuesto de Egresos por Ejercer	2,723,744,466	1,561,588,848
Modificaciones al Presupuesto de Egresos Aprobado	0	236,668,409
Presupuesto de Egresos Comprometido	1,561,588,848	1,561,588,848
Presupuesto de Egresos Devengado	1,561,588,848	1,561,588,848
Presupuesto de Egresos Ejercido	1,561,588,848	1,451,745,446
Presupuesto de Egresos Pagado	1,451,745,446	0

# c).- NOTAS DE MEMORIA (CUENTAS DE ORDEN)

## - Cuentas de Orden Contables



Universidad Autónoma de Aguascalientes  
NOTAS DE MEMORIA (CUENTAS DE ORDEN)  
Al 30 de Septiembre de 2024

### CUENTAS DE ORDEN CONTABLES

NOMBRE DE LA CUENTA	Saldo Inicial	Saldo Final
<b>VALORES</b>		
Valores en Custodia	0.00	0.00
Custodia de Valores	0.00	0.00
Instrumentos de Crédito Prestados a Formadores de Mercado	0.00	0.00
Préstamo de Instrumentos de Crédito a Formadores de Mercado y su Garantía	0.00	0.00
Instrumentos de Crédito Recibidos en Garantía de los Formadores de Mercado	0.00	0.00
Garantía de Créditos Recibidos de los Formadores de Mercado	0.00	0.00
<b>EMISION DE OBLIGACIONES</b>		
Autorización para la Emisión de Bonos, Títulos y Valores de la Deuda Pública Interna	0.00	0.00
Autorización para la Emisión de Bonos, Títulos y Valores de la Deuda Pública Externa	0.00	0.00
Emissiones Autorizadas de la Deuda Pública Interna y Externa	0.00	0.00
Suscripción de Contratos de Préstamos y Otras Obligaciones de la Deuda Pública Interna	0.00	0.00
Suscripción de Contratos de Préstamos y Otras Obligaciones de la Deuda Pública Externa	0.00	0.00
Contratos de Préstamos y Otras Obligaciones de la Deuda Pública Interna y Externa	0.00	0.00
<b>AVALES Y GARANTIAS</b>		
Avales Autorizados	0.00	0.00
Avales Firmados	0.00	0.00
Fianzas y Garantías Recibidas por Deudas a Cobrar	0.00	0.00
Fianzas y Garantías Recibidas	0.00	0.00
Fianzas Otorgadas para Respalda Obligaciones no Fiscales del Gobierno	0.00	0.00
Fianzas Otorgadas del Gobierno para Respalda Obligaciones no Fiscales	0.00	0.00
Bienes otorgados en garantía de cumplimiento	0.00	0.00
<b>JUICIOS</b>		
Demandas Judicial en Proceso de Resolución	-23,478,434.85	-23,478,434.85
Resolución de Demandas en Proceso Judicial	23,478,434.85	23,478,434.85
<b>INVERSION MEDIANTE PROYECTOS PARA PRESTACION DE SERVICIOS (PPS) Y SIMILARES</b>		
Contratos para Inversión Mediante Proyectos para Prestación de Servicios (PPS) y Similares	0.00	0.00
Inversión Pública Contratada Mediante Proyectos para Prestación de Servicios (PPS) y Similares	0.00	0.00
<b>BIENES EN CONCESIONADOS O EN COMODATO</b>		
Bienes Bajo Contrato en Concesión	0.00	0.00
Contrato de Concesión por Bienes	0.00	0.00
Bienes Bajo Contrato en Comodato	0.00	0.00
Contrato de Comodato por Bienes	0.00	0.00
Bienes Arqueológicos en custodia	0.00	0.00

**- Cuentas de Orden Presupuestario**



UNIVERSIDAD AUTÓNOMA DE AGUASCALIENTES  
NOTAS DE MEMORIA (CUENTAS DE ORDEN)  
Al 30 de Septiembre de 2024

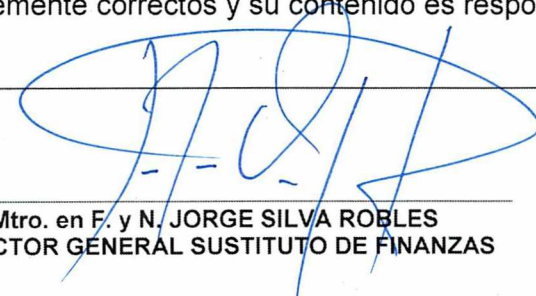
**PRESUPUESTALES**

NOMBRE DE LA CUENTA	CARGOS	ABONOS
<b>LEY DE INGRESOS</b>	<b>7,580,158,338</b>	<b>7,580,158,338</b>
Ley de Ingresos Estimada	2,487,076,057	0
Ley de Ingresos por Ejecutar	2,428,206,936	2,723,744,466
Modificaciones a la Ley de Ingresos Estimada	236,668,409	0
Ley de Ingresos Devengada	2,428,206,936	2,428,206,936
Ley de Ingresos Recaudada	0	2,428,206,936
<b>PRESUPUESTO DE EGRESOS</b>	<b>8,860,256,456</b>	<b>8,860,256,456</b>
Presupuesto de Egresos Aprobado	0	2,487,076,057
Presupuesto de Egresos por Ejercer	2,723,744,466	1,561,588,848
Modificaciones al Presupuesto de Egresos Aprobado	0	236,668,409
Presupuesto de Egresos Comprometido	1,561,588,848	1,561,588,848
Presupuesto de Egresos Devengado	1,561,588,848	1,561,588,848
Presupuesto de Egresos Ejercido	1,561,588,848	1,451,745,446
Presupuesto de Egresos Pagado	1,451,745,446	0

En estas cuentas se controlan diversos conceptos y valores, que aunque no afectan ni modifican el Estado de Situación Financiera, deben reflejar los importes que presentan derechos o responsabilidades. Es necesaria su incorporación en libros con fines de control.

- 1- Valores en custodia
- 2- Por tipo de emisión de instrumento
- 3- Los contratos firmados de construcciones por tipo de contrato
- 4- El avance que se registra en las cuentas orden presupuestarias, previo al cierre presupuestario de cada periodo que se reporte.

Bajo protesta de decir verdad declaramos que los Estados Financieros y sus notas, son razonablemente correctos y su contenido es responsabilidad de la Universidad.



Mtro. en F. y N. JORGE SILVA ROBLES  
DIRECTOR GENERAL SUSTITUTO DE FINANZAS



Mtra. en C. G. VIRIDIANA DE LUNA DIAZ  
JEFE DE DEPARTAMENTO DE  
CONTABILIDAD