

**No. Oficio Rect. I/368//2024**

**DRA. CARMEN ENEDINA RODRÍGUEZ ARMENTA  
DIRECTORA GENERAL DE EDUCACION  
SUPERIOR UNIVERSITARIA  
P R E S E N T E.**

Se envía información de la Universidad Autónoma de Aguascalientes correspondiente al 3er trimestre de 2024, para dar cumplimiento en lo señalado en el artículo 37 fracc. I, II, III, IV, Y V del Presupuesto de Egresos de la Federación. Solicitada con el oficio 511/2024-0521-1.

Sin más por el momento se envía el presente para los efectos legales a que haya lugar, aprovecho la oportunidad para enviarle un cordial saludo,

**A T E N T A M E N T E  
"SE LUMEN PROFERRE"**

Aguascalientes, Ags., octubre 09 de 2024.



**DRA. EN ADMÓN. SANDRA YESENIA PINZÓN CASTRO  
RECTORA DE LA UNIVERSIDAD AUTONOMA DE AGUASCALIENTES**

c.c.p.-**DR. EN DER. JOSÉ MANUEL LÓPEZ LIBREROS**

Secretario General de la Universidad Autónoma de Aguascalientes.

c.c.p.-**M. EN F. y N. JORGE SILVA ROBLES**

Director General Sustituto de Finanzas de la Universidad Autónoma de Aguascalientes.

c.c.p.-**DRA. EN C. A. ELENA PATRICIA MOJICA CARRILLO**

Directora General de Planeación y Desarrollo de la Universidad Autónoma de Aguascalientes.

c.c.p.-**C.P.C. GERMÁN RAMÍREZ ORTIZ**

Contralor de la Universidad Autónoma de Aguascalientes.

c.c.p.-**Archivo**

**HOJA DE TRABAJO DE LA  
UNIVERSIDAD AUTÓNOMA DE AGUASCALIENTES**

**REGISTRO SEMIAUTOMÁTICO DE LOS RECURSOS FEDERALES AUTORIZADOS A LA UNIVERSIDAD A MILES DE PESOS DEL EJERCICIO 2024.**

MES	RECURSOS ENTREGADOS A LA UNIVERSIDAD DEL 01 DE ENERO AL 31 DE DICIEMBRE DEL 2024, POR SEP - DGESUI - DSU.							MES
	SUBSIDIOS FEDERALES PARA ORGANISMOS DESCENTRALIZADOS ESTATALES U006	PROGRAMA PARA EL DESARROLLO PROFESIONAL DOCENTE (PRODEP) S247	EXTRAORDINARIO U006	AAA	BBB	CCC	DDD	
ENERO	0.00	0.00	0.00	0.00	0.00	0.00	0.00	ENERO
FEBRERO	188,178.10	0.00	0.00	0.00	0.00	0.00	0.00	FEBRERO
MARZO	162,222.50	0.00	0.00	0.00	0.00	0.00	0.00	MARZO
ABRIL	64,216.00	0.00	0.00	0.00	0.00	0.00	0.00	ABRIL
MAYO	168,163.03	0.00	0.00	0.00	0.00	0.00	0.00	MAYO
JUNIO	70,573.00	0.00	0.00	0.00	0.00	0.00	0.00	JUNIO
JULIO	96,590.97	0.00	0.00	0.00	0.00	0.00	0.00	JULIO
AGOSTO	64,216.00	21.97	0.00	0.00	0.00	0.00	0.00	AGOSTO
SEPTIEMBRE	150,907.00	0.00	0.00	0.00	0.00	0.00	0.00	SEPTIEMBRE
OCTUBRE	0.00	0.00	0.00	0.00	0.00	0.00	0.00	OCTUBRE
NOVIEMBRE	0.00	0.00	0.00	0.00	0.00	0.00	0.00	NOVIEMBRE
DICIEMBRE	0.00	0.00	0.00	0.00	0.00	0.00	0.00	DICIEMBRE
	965,066.60	21.97	0.00	0.00	0.00	0.00	0.00	

GRAN TOTAL A MILES DE PESOS 965,088.57

**REGISTRO MENSUAL DE LAS APORTACIONES FEDERALES, CANALIZADAS POR SEP/DGESUI/DSU, AUTORIZADAS POR EL GOBIERNO FEDERAL A LAS IPES EN EL EJERCICIO 2024.  
(MILES DE PESOS)**

CLAVE DEL PROYECTO	RECURSOS OTORGADOS DE LA DSU EN LOS PROGRAMAS AUTORIZADOS.	PRIMER TRIMESTRE 2024			Acumulado	SEGUNDO TRIMESTRE 2024			Acumulado	TERCER TRIMESTRE 2024			Acumulado	CUARTO TRIMESTRE 2024			Acumulado
		ENERO	FEBRERO	MARZO	Trimestral	ABRIL	MAYO	JUNIO	Trimestral	JULIO	AGOSTO	SEPTIEMBRE	Trimestral	OCTUBRE	NOVIEMBRE	DICIEMBRE	Trimestral
U006	SUBSIDIOS FEDERALES PARA ORGANISMOS DESCENTRALIZADOS ESTATALES U006	0.00	188,178.10	350,400.60	350,400.60	414,616.60	582,779.63	653,352.63	653,352.63	749,943.60	814,159.60	965,066.60	965,066.60	965,066.60	965,066.60	965,066.60	965,066.60
	R/M		188,178.10	162,222.50	350,400.60	64,216.00	168,163.03	70,573.00	302,952.03	96,590.97	64,216.00	150,907.00	311,713.97				0.00
S247	PROGRAMA PARA EL DESARROLLO PROFESIONAL DOCENTE (PRODEP) S247	0.00	0.00	0.00	0.00	0.00	0.00	0.00	0.00	0.00	21.97	21.97	21.97	21.97	21.97	21.97	21.97
	R/M				0.00				0.00		21.97		21.97				0.00
U006	EXTRAORDINARIO U006	0.00	0.00	0.00	0.00	0.00	0.00	0.00	0.00	0.00	0.00	0.00	0.00	0.00	0.00	0.00	0.00
	R/M				0.00				0.00				0.00				0.00
	AAA	0.00	0.00	0.00	0.00	0.00	0.00	0.00	0.00	0.00	0.00	0.00	0.00	0.00	0.00	0.00	0.00
	R/M				0.00				0.00				0.00				0.00
	BBB	0.00	0.00	0.00	0.00	0.00	0.00	0.00	0.00	0.00	0.00	0.00	0.00	0.00	0.00	0.00	0.00
	R/M				0.00				0.00				0.00				0.00
	CCC	0.00	0.00	0.00	0.00	0.00	0.00	0.00	0.00	0.00	0.00	0.00	0.00	0.00	0.00	0.00	0.00
	R/M				0.00				0.00				0.00				0.00
	DDD	0.00	0.00	0.00	0.00	0.00	0.00	0.00	0.00	0.00	0.00	0.00	0.00	0.00	0.00	0.00	0.00
	R/M				0.00				0.00				0.00				0.00
<b>TOTAL DEL TRIMESTRE</b>					<u>350,400.60</u>				<u>302,952.03</u>				<u>311,735.94</u>				<u>0.00</u>

R/M REGISTRO DE LOS RECURSOS MENSUALES REPORTADO A MILES DE PESOS

Clave del Programa	NOMBRE DEL PROYECTO 2024
U006	SUBSIDIOS FEDERALES PARA ORGANISMOS DESCENTRALIZADOS ESTATALES U006
S247	PROGRAMA PARA EL DESARROLLO PROFESIONAL DOCENTE (PRODEP) S247
U006	EXTRAORDINARIO U006
	AAA
	BBB
	CCC
	DDD

Nota: AAA, BBB, CCC y DDD= Llenar si la IPES es beneficiaria de algún programa extraordinario.  
NOTA: De los 311,713.97 la cantidad extraordinaria de 267.97 corresponde a pago de plantilla.

TESORERO GENERAL / DIRECTOR ADMÓN

DIRECTOR DE PLANEACIÓN

RECTOR



DESTINO DE LOS RECURSOS FEDERALES QUE RECIBEN UNIVERSIDADES E INSTITUCIONES DE EDUCACIÓN MEDIA SUPERIOR Y SUPERIOR

En términos del artículo 37, fracción II del Decreto de Presupuesto de Egresos de la Federación para el Ejercicio Fiscal 2024

Costo de la plantilla de personal

La información presentada es acumulada al periodo que se reporta

Periodo del 01 de julio al 30 de septiembre de 2024

Fracción II											TERCER TRIMESTRE 2024			
Universidad / Institución	Estructura de la Plantilla (Desagregada)										Costo total de la plantilla (Pesos)			
	Categoría	Tipo de personal	Costo unitario bruto (pesos)			Número de plazas			Responsabilidad laboral	Ubicación	Julio	Agosto	Septiembre	Acumulado jul. a sept.
			Julio	Agosto	Septiembre	Julio	Agosto	Septiembre						
U. A. de Aguascalientes	Nivel 1 A	Administrativo de Confianza	81,870.89	41,564.05	98,832.32	10	10	10			818,709	415,641	988,323	2,222,673
	Nivel 1 N	Administrativo de Confianza	43,918.20	34,962.47	70,950.98	3	3	3			131,755	104,887	212,853	449,495
	Nivel 2 A	Administrativo de Confianza	48,497.63	30,280.58	71,502.98	40	38	38			1,939,905	1,150,662	2,717,113	5,807,680
	Nivel 2 B	Administrativo de Confianza	39,474.09	25,058.45	58,233.19	18	17	17			710,534	425,994	989,964	2,126,492
	Nivel 2 N	Administrativo de Confianza	33,547.25	22,334.12	49,421.11	58	59	61			1,979,288	1,317,713	3,014,688	6,311,689
	Nivel 3 A	Administrativo de Confianza	43,410.77	27,911.66	63,328.90	50	50	50			2,170,538	1,395,583	3,166,445	6,732,566
	Nivel 3 B	Administrativo de Confianza	32,698.57	20,606.56	49,301.55	24	24	22			784,766	494,557	1,084,634	2,363,957
	Nivel 3 N	Administrativo de Confianza	27,745.79	18,612.32	40,373.69	96	100	101			2,663,596	1,861,232	4,077,742	8,602,570
	Nivel 4 A	Administrativo de Confianza	37,521.52	22,858.14	55,007.56	43	43	43			1,613,425	982,900	2,365,325	4,961,650
	Nivel 4 B	Administrativo de Confianza	28,475.65	18,753.33	43,716.57	37	37	38			1,053,599	693,873	1,661,229	3,408,702
	Nivel 4 N	Administrativo de Confianza	22,897.51	15,752.30	35,441.37	111	112	115			2,541,624	1,764,257	4,075,758	8,381,638
	Nivel 5 A	Administrativo de Confianza	30,608.52	21,554.21	44,588.07	45	43	43			1,377,383	926,831	1,917,287	4,221,502
	Nivel 5 B	Administrativo de Confianza	25,137.95	17,112.57	36,917.01	68	67	66			1,709,381	1,146,542	2,436,523	5,292,445
	Nivel 5 N	Administrativo de Confianza	19,064.27	13,112.77	28,794.09	142	143	146			2,707,126	1,875,126	4,203,938	8,786,190
	Nivel 6 A	Administrativo de Confianza	25,438.03	15,615.33	38,208.88	9	9	9			228,942	140,538	343,880	713,360
	Nivel 6 B	Administrativo de Confianza	19,391.71	13,114.90	29,894.92	49	50	50			950,194	655,745	1,494,746	3,100,685
	Nivel 6 C	Administrativo de Confianza	19,945.78	11,317.95	37,756.92	9	9	9			179,512	101,862	339,812	621,186
	Nivel 6 N	Administrativo de Confianza	13,612.42	9,061.94	19,991.36	28	27	30			381,148	244,672	599,741	1,225,561
	Nivel III MAX	Administrativo Sindicalizado	15,586.18	9,858.99	16,442.97	8	8	9			124,689	78,872	147,987	351,548
	Nivel III MIN	Administrativo Sindicalizado	11,190.88	8,222.25	16,816.58	25	23	23			279,772	189,112	386,781	855,665
	Nivel IV MAX	Administrativo Sindicalizado	12,559.43	9,245.16	21,142.97	63	65	65			791,244	600,936	1,374,293	2,766,472
	Nivel IV MED	Administrativo Sindicalizado	12,651.84	8,782.99	19,041.97	43	43	43			544,029	377,669	818,805	1,740,502
	Nivel IV MIN	Administrativo Sindicalizado	11,593.60	5,109.83	15,216.25	1	2	2			11,594	10,220	30,433	52,246
	Nivel IX MAX	Administrativo Sindicalizado	18,198.66	13,205.02	34,319.27	18	17	17			327,576	224,485	583,428	1,135,489
	Nivel IX MED	Administrativo Sindicalizado	19,123.09	11,849.18	27,910.36	2	2	2			38,246	23,698	55,821	117,765
	Nivel IX MIN	Administrativo Sindicalizado	16,703.44	11,503.33	24,770.54	39	41	43			651,434	471,636	1,065,133	2,188,204
	Nivel V MED	Administrativo Sindicalizado	15,987.60	8,311.24	18,402.73	6	6	6			95,926	49,867	110,416	256,209
	Nivel V MIN	Administrativo Sindicalizado	14,317.73	10,640.06	21,751.45	12	12	12			171,813	127,681	261,017	560,511
	Nivel VI MAX	Administrativo Sindicalizado	13,382.70	9,278.74	19,082.78	21	22	23			281,037	204,132	438,904	924,073
	Nivel VI MED	Administrativo Sindicalizado	11,623.27	7,259.89	16,769.88	6	6	6			69,740	43,559	100,619	213,918
	Nivel VI MIN	Administrativo Sindicalizado	15,729.04	13,564.44	25,683.55	12	12	11			188,748	162,773	282,519	634,041
	Nivel VII MAX	Administrativo Sindicalizado	15,042.10	10,036.51	22,759.26	154	152	152			2,316,484	1,525,550	3,459,400	7,301,442
	Nivel VII MED	Administrativo Sindicalizado	15,141.84	11,288.54	20,864.42	13	12	13			196,844	135,462	271,237	603,544
	Nivel VII MIN	Administrativo Sindicalizado	12,460.96	8,417.32	19,155.56	32	31	31			398,751	260,937	593,822	1,253,510
	Nivel VIII MAX	Administrativo Sindicalizado	17,943.47	11,535.62	29,140.54	14	14	14			251,209	161,499	407,968	820,675
	Nivel VIII MED	Administrativo Sindicalizado	14,237.65	8,973.91	20,198.79	11	11	12			156,614	98,713	242,386	497,713
	Nivel VIII MIN	Administrativo Sindicalizado	16,536.79	13,271.68	28,071.05	94	91	94			1,554,458	1,207,723	2,638,679	5,400,859
	Nivel X MED	Administrativo Sindicalizado	21,842.58	13,417.55	35,369.74	4	4	4			87,370	53,670	141,479	282,519
	Nivel X MIN	Administrativo Sindicalizado	20,328.18	13,103.86	108,255.93	1	1	1			20,328	13,104	108,256	141,688
	Nivel 1 A	Directivo	179,964.23	98,532.77	262,217.25	1	1	1			179,964	98,533	262,217	540,714
	Nivel 2 A	Directivo	121,558.30	67,535.66	180,358.22	1	1	1			121,558	67,536	180,358	369,452
	Nivel 3 A	Directivo	122,014.01	67,654.66	179,596.07	17	17	17			2,074,238	1,150,129	3,053,133	6,277,501
	Nivel 1 A	Jefe de Departamento	92,606.04	51,749.77	118,380.94	20	20	20			1,852,121	1,034,995	2,367,619	5,254,735
	Nivel 1 B	Jefe de Departamento	129,868.73	79,057.40	191,586.72	1	1	1			129,869	79,057	191,587	400,513
	Nivel 1 C	Jefe de Departamento	82,759.72	52,943.06	120,078.24	2	2	2			165,519	105,886	240,156	511,562
	Nivel 2 A	Jefe de Departamento	59,601.89	37,136.59	89,062.53	16	16	16			953,630	594,185	1,425,011	2,972,816
	Nivel 2 B	Jefe de Departamento	69,783.06	43,233.89	104,913.31	3	3	3			209,349	129,702	314,740	653,791
	Nivel 2 C	Jefe de Departamento	88,777.55	53,921.92	128,781.51	4	4	4			355,110	215,688	515,126	1,085,924
	201	Profesor Investigador Asociado A	10,267.87	6,220.65	17,626.56	869	896	984			8,922,783	5,573,705	17,344,539	31,841,027
	201	Profesor Investigador Asociado A	15,903.55	8,495.58	29,618.31	24	24	25			381,685	203,894	740,458	1,326,037
	201	Profesor Investigador Asociado A	28,570.27	17,495.01	47,488.90	45	48	48			1,285,662	839,760	2,479,467	4,404,890
	201	Profesor Investigador Asociado B	15,433.47	8,500.10	21,754.07	3	3	3			46,300	25,500	65,262	137,063
	201	Profesor Investigador Asociado B	16,097.76	10,845.14	29,501.10	3	3	3			48,293	32,535	88,503	169,332
	201	Profesor Investigador Asociado B	32,633.72	18,233.50	49,291.17	1	1	1			32,634	18,234	49,291	100,158
	201	Profesor Investigador Asociado C	13,649.53	11,050.96	30,770.43	8	7	6			109,196	77,357	184,623	371,176
	201	Profesor Investigador Asociado C	23,619.65	21,824.60	60,803.59	2	1	1			47,239	21,825	60,804	129,867
	201	Profesor Investigador Asociado C	39,425.98	-	-	1	0	0			39,426	0	0	39,426
	201	Profesor Investigador Titular A	20,469.49	11,989.74	33,223.81	16	16	16			327,512	191,836	531,581	1,050,929
	201	Profesor Investigador Titular A	15,449.21	15,282.90	39,166.99	7	7	7			108,144	106,980	274,169	489,284
	201	Profesor Investigador Titular A	27,959.15	25,174.02	66,417.66	14	13	13			391,428	327,262	863,430	1,582,120



DESTINO DE LOS RECURSOS FEDERALES QUE RECIBEN UNIVERSIDADES E INSTITUCIONES DE EDUCACIÓN MEDIA SUPERIOR Y SUPERIOR


En términos del artículo 37, fracción II del Decreto de Presupuesto de Egresos de la Federación para el Ejercicio Fiscal 2024

Costo de la plantilla de personal

La información presentada es acumulada al periodo que se reporta

Periodo del 01 de julio al 30 de septiembre de 2024

Fracción II											TERCER TRIMESTRE 2024										
Universidad / Institución	Estructura de la Plantilla (Desagregada)										Costo total de la plantilla (Pesos)										
	Categoria	Tipo de personal	Costo unitario bruto (pesos)			Número de plazas			Responsabilidad laboral	Ubicación	Julio	Agosto	Septiembre	Acumulado jul. a sept.							
			Julio	Agosto	Septiembre	Julio	Agosto	Septiembre													
U. A. de Aguascalientes	201	Profesor Investigador Titular B	20,094.71	14,605.10	37,778.89	45	38	38			904,262	554,994	1,435,598	2,894,854							
√ √ √	201	Profesor Investigador Titular B	30,574.76	17,158.49	45,156.23	8	8	8			244,598	137,268	361,250	743,116							
√ √ √	201	Profesor Investigador Titular B	53,536.20	35,879.91	86,835.97	29	28	28			1,552,550	1,004,638	2,431,407	4,988,595							
√ √ √	201	Profesor Investigador Titular C	27,795.89	19,699.60	47,019.83	266	264	260			7,393,708	5,200,694	12,225,157	24,819,559							
√ √ √	201	Profesor Investigador Titular C	112,890.48	77,320.33	165,479.21	10	10	10			1,128,905	773,203	1,654,792	3,556,900							
√ √ √	201	Profesor Investigador Titular C	43,758.40	32,080.81	70,340.05	69	65	65			3,019,330	2,085,253	4,572,104	9,676,686							
√ √ √	201	Profesor Investigador Titular C	82,253.30	57,794.78	124,402.80	324	319	319			26,650,070	18,436,534	39,684,492	84,771,096							
√ √ √	201	Técnico Académico Asistente A	11,844.10	7,039.33	19,301.46	174	170	174			2,060,873	1,196,686	3,358,454	6,616,014							
√ √ √	201	Técnico Académico Asistente A	12,750.48	8,518.74	21,788.74	9	10	13			114,754	85,187	283,254	483,195							
√ √ √	201	Técnico Académico Asistente A	18,674.98	11,295.86	31,343.61	21	21	20			392,175	237,213	626,872	1,256,260							
√ √ √	201	Técnico Académico Asistente B	8,402.21	8,153.34	16,793.09	1	1	1			8,402	8,153	16,793	33,349							
√ √ √	201	Técnico Académico Asistente B	12,934.07	7,174.67	19,138.89	1	1	1			12,934	7,175	19,139	39,248							
√ √ √	201	Técnico Académico Asistente B	4,999.33	13,262.73	35,318.11	3	3	3			14,998	39,788	105,954	160,741							
√ √ √	201	Técnico Académico Asistente C	14,819.89	16,021.30	27,022.36	1	1	1			14,820	16,021	27,022	57,864							
√ √ √	201	Técnico Académico Asociado A	19,216.81	10,686.19	28,467.48	4	4	4			76,867	42,745	113,870	233,482							
√ √ √	201	Técnico Académico Asociado A	29,930.89	16,119.85	42,865.50	4	4	4			119,724	64,479	171,462	355,665							
√ √ √	201	Técnico Académico Asociado B	20,225.62	11,026.34	29,313.62	1	1	1			20,226	11,026	29,314	60,566							
√ √ √	201	Técnico Académico Asociado B	32,750.35	20,391.45	48,946.40	8	8	8			262,003	163,132	391,571	816,706							
√ √ √	201	Técnico Académico Asociado C	10,711.25	8,056.55	16,487.80	1	1	1			10,711	8,057	16,488	35,256							
√ √ √	201	Técnico Académico Asociado C	64,285.31	56,773.58	98,076.18	4	3	1			257,141	170,321	98,076	525,538							
√ √ √	201	Técnico Académico Asociado C	24,039.63	19,020.56	35,211.33	16	16	16			384,634	304,329	563,381	1,252,344							
√ √ √	201	Técnico Académico Asociado C	43,570.00	27,685.31	65,100.96	21	20	20			914,970	553,706	1,302,019	2,770,695							
											95,839,646.60	63,715,115.20	149,729,925.40	309,284,687.20							
 TRESORERO GENERAL/DIRECTOR ADMON											 DIRECTOR DE RECURSOS HUMANOS										
											TRIMESTRE DE JULIO A SEPTIEMBRE DE 2024 (MILES DE PESOS)			TRIMESTRE DE JULIO A SEPTIEMBRE DE 2023 (MILES PESOS)			309,284.69				
											ACUMULADO A SEPTIEMBRE 2024				957,851.08						



**DESTINO DE LOS RECURSOS FEDERALES QUE RECIBEN UNIVERSIDADES E INSTITUCIONES DE EDUCACIÓN MEDIA SUPERIOR Y SUPERIOR**

En términos del artículo 37, fracción III, del Decreto de Presupuesto de Egresos de la Federación para el Ejercicio Fiscal 2024

Desglose del gasto corriente de operación

La información presentada es acumulada al periodo que se reporta

Del 01 de julio al 30 de septiembre de 2024

Fracción III											TERCER TRIMESTRE 2024		
Universidad / Institución	Programa	(Miles de pesos)									ACUMULADO A SEPTIEMBRE 2024		
		Materiales y Suministros			Servicios Generales			Otros			Enero-Julio	Enero-Agosto	Enero-Sept.
		Julio	Agosto	Septiembre	Julio	Agosto	Septiembre	Julio	Agosto	Septiembre			
U . A . d e A g u a s c a l i e n t e s	SUBSIDIOS FEDERALES PARA ORGANISMOS DESCENTRALIZADOS ESTATALES U006	0.00	0.00	0.00	875.76	913.10	640.42	0.00	0.00	0.00	5,661.99	6,575.09	7,215.51
	PROGRAMA PARA EL DESARROLLO PROFESIONAL DOCENTE (PRODEP) S247	0.00	0.00	0.00	0.00	0.00	0.00	0.00	21.97	0.00	0.00	21.97	21.97
	EXTRAORDINARIO U006	0.00	0.00	0.00	0.00	0.00	0.00	0.00	0.00	0.00	0.00	0.00	0.00
	AAA	0.00	0.00	0.00	0.00	0.00	0.00	0.00	0.00	0.00	0.00	0.00	0.00
	BBB	0.00	0.00	0.00	0.00	0.00	0.00	0.00	0.00	0.00	0.00	0.00	0.00
	CCC	0.00	0.00	0.00	0.00	0.00	0.00	0.00	0.00	0.00	0.00	0.00	0.00
DDD	0.00	0.00	0.00	0.00	0.00	0.00	0.00	0.00	0.00	0.00	0.00	0.00	
SUMA DEL MES		0.00	0.00	0.00	875.76	913.10	640.42	0.00	21.97	0.00	5,661.99	6,597.06	7,237.48
SUMAS ACUMULADAS		0.00	0.00	0.00	875.76	1,788.86	2,429.28	2,429.28	2,451.25	2,451.25	875.76	1,810.83	2,451.25
ACUMULADO DEL TRIMESTRE				0.00			2,429.28			21.97			2,451.25

TESORERO GENERAL / DIRECTOR ADMÓN

DIRECTOR DE PLANEACIÓN

RECTOR

Universidad Autónoma de Aguascalientes  
Estado de Actividades  
Del 01 de Enero al 31 de Julio 2024  
(Cifras en Pesos)



	2024	2023
<b>INGRESOS Y OTROS BENEFICIOS</b>		
<b>Ingresos de la Gestión:</b>	<b>236,574,280</b>	<b>223,541,179</b>
Impuestos	0	0
Cuotas y Aportaciones de Seguridad Social	0	0
Contribuciones de Mejoras	0	0
Derechos	0	0
Productos	0	0
Aprovechamientos	0	0
Ingresos por Venta de Bienes y Prestación de Servicios	236,574,280	223,541,179
<b>Participaciones, Aportaciones, Convenios, Incentivos Derivados de la Colaboración Fiscal, Fondos Distintos de Aportaciones, Transferencias, Asignaciones, Subsidios y Subvenciones, y Pensiones y Jubilaciones</b>	<b>1,193,571,393</b>	<b>973,555,198</b>
Participaciones, Aportaciones, Convenios, Incentivos Derivados de la Colaboración Fiscal y Fondos Distintos de Aportaciones	0	0
Transferencias, Asignaciones, Subsidios y Subvenciones, y Pensiones y Jubilaciones	1,193,571,393	973,555,198
<b>Otros Ingresos y Beneficios</b>	<b>355,730,674</b>	<b>66,588,893</b>
Ingresos Financieros	214,789,038	29,403,399
Incremento de la Variación de Inventarios	82,106	2,894,354
Disminución del Exceso de Estimaciones por Pérdida o Deterioro u Obsolescencia	0	0
Disminución del Exceso de Provisiones	0	0
Otros Ingresos y Beneficios Varios	140,859,530	34,291,140
<b>Total de Ingresos y Otros Beneficios</b>	<b>1,785,876,348</b>	<b>1,263,685,270</b>
<b>GASTOS Y OTRAS PERDIDAS</b>		
<b>Gastos de Funcionamiento</b>	<b>983,748,561</b>	<b>917,921,599</b>
Servicios Personales	847,454,189	789,828,990
Materiales y Suministros	38,155,038	37,363,816
Servicios Generales	98,139,333	90,728,793
<b>Transferencias, Asignaciones, Subsidios y Otras Ayudas</b>	<b>60,446,880</b>	<b>111,572,101</b>
Transferencias Internas y Asignaciones al Sector Público	7,824	6,300
Transferencias al Resto del Sector Público	0	0
Subsidios y Subvenciones	0	0
Ayudas Sociales	26,574,281	22,344,402
Pensiones y Jubilaciones	0	0
Transferencias a Fideicomisos, Mandatos y Contratos Análogos	33,678,061	89,084,245
Transferencias a la Seguridad Social	0	0
Donativos	186,714	137,155
Transferencias al Exterior	0	0
<b>Participaciones y Aportaciones</b>	<b>0</b>	<b>0</b>
Participaciones	0	0
Aportaciones	0	0
Convenios	0	0
<b>Intereses, Comisiones y Otros Gastos de la Deuda Pública</b>	<b>0</b>	<b>0</b>
Intereses de la Deuda Pública	0	0
Comisiones de la Deuda Pública	0	0
Gastos de la Deuda Pública	0	0
Costo por Coberturas	0	0
Apoyos Financieros	0	0
<b>Otros Gastos y Pérdidas Extraordinarias</b>	<b>4,457,120</b>	<b>371,299,508</b>
Estimaciones, Depreciaciones, Deterioros, Obsolescencia y Amortizaciones	1,537,401	368,677,463
Provisiones	0	0
Disminución de inventarios	27,852	31,970
Aumento por Insuficiencia de Estimaciones por Pérdida o Deterioro y Obsolescencia	0	0
Aumento por Insuficiencia de Provisiones	0	0
Otros Gastos	2,891,867	2,590,075
<b>Inversión Pública</b>	<b>0</b>	<b>0</b>
Inversión Pública No Capitalizable	0	0
<b>Total de Gastos y Otras Pérdidas</b>	<b>1,048,652,560</b>	<b>1,400,793,209</b>
<b>Resultado del Ejercicio (Ahorro/Desahorro)</b>	<b>737,223,788</b>	<b>-137,107,939</b>

Bajo protesta de decir verdad declaramos que los Estados Financieros y sus Notas son razonablemente correctos y responsabilidad del emisor

Mtro. en F. y N. JORGE SILVA ROBLES  
DIRECTOR GENERAL SUSTITUTO DE FINANZAS

Mtra. en C. G. VIRIDIANA DE LUNA DIAZ  
JEFE DE DEPARTAMENTO DE CONTABILIDAD

Universidad Autónoma de Aguascalientes  
 Estado de Actividades  
 Del 01 de Enero al 31 de Agosto 2024  
 (Cifras en Pesos)



	2024	2023
<b>INGRESOS Y OTROS BENEFICIOS</b>		
<b>Ingresos de la Gestión:</b>	<b>308,024,083</b>	<b>280,868,218</b>
Impuestos	0	0
Cuotas y Aportaciones de Seguridad Social	0	0
Contribuciones de Mejoras	0	0
Derechos	0	0
Productos	0	0
Aprovechamientos	0	0
Ingresos por Venta de Bienes y Prestación de Servicios	308,024,083	280,868,218
<b>Participaciones, Aportaciones, Convenios, Incentivos Derivados de la Colaboración Fiscal, Fondos Distintos de Aportaciones, Transferencias, Asignaciones, Subsidios y Subvenciones, y Pensiones y Jubilaciones</b>	<b>1,298,520,205</b>	<b>1,083,414,854</b>
Participaciones, Aportaciones, Convenios, Incentivos Derivados de la Colaboración Fiscal y Fondos Distintos de Aportaciones	0	0
Transferencias, Asignaciones, Subsidios y Subvenciones, y Pensiones y Jubilaciones	1,298,520,205	1,083,414,854
<b>Otros Ingresos y Beneficios</b>	<b>372,144,114</b>	<b>77,149,845</b>
Ingresos Financieros	226,600,818	36,699,490
Incremento de la Variación de Inventarios	84,881	2,894,621
Disminución del Exceso de Estimaciones por Pérdida o Deterioro u Obsolescencia	0	0
Disminución del Exceso de Provisiones	0	0
Otros Ingresos y Beneficios Varios	145,458,415	37,555,734
<b>Total de Ingresos y Otros Beneficios</b>	<b>1,978,688,401</b>	<b>1,441,432,917</b>
<b>GASTOS Y OTRAS PERDIDAS</b>		
<b>Gastos de Funcionamiento</b>	<b>1,142,998,922</b>	<b>1,058,735,945</b>
Servicios Personales	976,305,922	907,049,441
Materiales y Suministros	51,316,784	48,339,445
Servicios Generales	115,376,217	103,347,059
<b>Transferencias, Asignaciones, Subsidios y Otras Ayudas</b>	<b>68,348,699</b>	<b>121,046,167</b>
Transferencias Internas y Asignaciones al Sector Público	7,824	60,630
Transferencias al Resto del Sector Público	0	0
Subsidios y Subvenciones	0	0
Ayudas Sociales	29,290,245	26,776,508
Pensiones y Jubilaciones	0	0
Transferencias a Fideicomisos, Mandatos y Contratos Análogos	38,863,916	94,025,667
Transferencias a la Seguridad Social	0	0
Donativos	186,714	183,362
Transferencias al Exterior	0	0
<b>Participaciones y Aportaciones</b>	<b>0</b>	<b>0</b>
Participaciones	0	0
Aportaciones	0	0
Convenios	0	0
<b>Intereses, Comisiones y Otros Gastos de la Deuda Pública</b>	<b>0</b>	<b>0</b>
Intereses de la Deuda Pública	0	0
Comisiones de la Deuda Pública	0	0
Gastos de la Deuda Pública	0	0
Costo por Coberturas	0	0
Apoyos Financieros	0	0
<b>Otros Gastos y Pérdidas Extraordinarias</b>	<b>5,075,712</b>	<b>372,189,356</b>
Estimaciones, Depreciaciones, Deterioros, Obsolescencia y Amortizaciones	1,537,401	369,005,423
Provisiones	0	0
Disminución de inventarios	27,852	33,516
Aumento por Insuficiencia de Estimaciones por Pérdida o Deterioro y Obsolescencia	0	0
Aumento por Insuficiencia de Provisiones	0	0
Otros Gastos	3,510,459	3,150,418
<b>Inversión Pública</b>	<b>0</b>	<b>0</b>
Inversión Pública No Capitalizable	0	0
<b>Total de Gastos y Otras Pérdidas</b>	<b>1,216,423,333</b>	<b>1,551,971,467</b>
<b>Resultado del Ejercicio (Ahorro/Desahorro)</b>	<b>762,265,068</b>	<b>-110,538,550</b>

Bajo protesta de decir verdad declaramos que los Estados Financieros y sus Notas son razonablemente correctos y responsabilidad del emisor

Mtro. en F. y N. JORGE SILVA ROBLES  
 DIRECTOR GENERAL SUSTITUTO DE FINANZAS

Mtra. en C. G. VIRIDIANA DE LUNA DIAZ  
 JEFE DE DEPARTAMENTO DE CONTABILIDAD

Universidad Autónoma de Aguascalientes  
Estado de Actividades  
Del 01 de Enero al 30 de Septiembre 2024  
(Cifras en Pesos)



	2024	2023
<b>INGRESOS Y OTROS BENEFICIOS</b>		
<b>Ingresos de la Gestión:</b>	<b>331,389,726</b>	<b>301,785,209</b>
Impuestos	0	0
Cuotas y Aportaciones de Seguridad Social	0	0
Contribuciones de Mejoras	0	0
Derechos	0	0
Productos	0	0
Aprovechamientos	0	0
Ingresos por Venta de Bienes y Prestación de Servicios	331,389,726	301,785,209
<b>Participaciones, Aportaciones, Convenios, Incentivos Derivados de la Colaboración Fiscal, Fondos Distintos de Aportaciones, Transferencias, Asignaciones, Subsidios y Subvenciones, y Pensiones y Jubilaciones</b>	<b>1,542,985,108</b>	<b>1,176,505,098</b>
Participaciones, Aportaciones, Convenios, Incentivos Derivados de la Colaboración Fiscal y Fondos Distintos de Aportaciones	0	0
Transferencias, Asignaciones, Subsidios y Subvenciones, y Pensiones y Jubilaciones	1,542,985,108	1,176,505,098
<b>Otros Ingresos y Beneficios</b>	<b>384,405,625</b>	<b>87,599,423</b>
Ingresos Financieros	236,338,243	44,074,648
Incremento de la Variación de Inventarios	102,718	2,895,852
Disminución del Exceso de Estimaciones por Pérdida o Deterioro u Obsolescencia	0	0
Disminución del Exceso de Provisiones	0	0
Otros Ingresos y Beneficios Varios	147,964,664	40,628,923
<b>Total de Ingresos y Otros Beneficios</b>	<b>2,258,780,458</b>	<b>1,565,889,730</b>
<b>GASTOS Y OTRAS PERDIDAS</b>		
<b>Gastos de Funcionamiento</b>	<b>1,314,230,559</b>	<b>1,224,782,126</b>
Servicios Personales	1,121,096,371	1,040,499,692
Materiales y Suministros	62,844,871	59,745,666
Servicios Generales	130,289,316	124,536,768
<b>Transferencias, Asignaciones, Subsidios y Otras Ayudas</b>	<b>76,358,012</b>	<b>126,969,143</b>
Transferencias Internas y Asignaciones al Sector Público	7,824	65,063
Transferencias al Resto del Sector Público	0	0
Subsidios y Subvenciones	0	0
Ayudas Sociales	31,971,123	27,685,062
Pensiones y Jubilaciones	0	0
Transferencias a Fideicomisos, Mandatos y Contratos Análogos	44,172,447	99,027,361
Transferencias a la Seguridad Social	0	0
Donativos	206,619	191,656
Transferencias al Exterior	0	0
<b>Participaciones y Aportaciones</b>	<b>0</b>	<b>0</b>
Participaciones	0	0
Aportaciones	0	0
Convenios	0	0
<b>Intereses, Comisiones y Otros Gastos de la Deuda Pública</b>	<b>0</b>	<b>0</b>
Intereses de la Deuda Pública	0	0
Comisiones de la Deuda Pública	0	0
Gastos de la Deuda Pública	0	0
Costo por Coberturas	0	0
Apoyos Financieros	0	0
<b>Otros Gastos y Pérdidas Extraordinarias</b>	<b>5,623,888</b>	<b>373,190,547</b>
Estimaciones, Depreciaciones, Deterioros, Obsolescencia y Amortizaciones	1,565,657	369,342,546
Provisiones	0	0
Disminución de inventarios	27,852	34,447
Aumento por Insuficiencia de Estimaciones por Pérdida o Deterioro y Obsolescencia	0	0
Aumento por Insuficiencia de Provisiones	0	0
Otros Gastos	4,030,379	3,813,555
<b>Inversión Pública</b>	<b>0</b>	<b>0</b>
Inversión Pública No Capitalizable	0	0
<b>Total de Gastos y Otras Pérdidas</b>	<b>1,396,212,459</b>	<b>1,724,941,816</b>
<b>Resultado del Ejercicio (Ahorro/Desahorro)</b>	<b>862,567,999</b>	<b>-159,052,086</b>

Bajo protesta de decir verdad declaramos que los Estados Financieros y sus Notas son razonablemente correctos y responsabilidad del emisor

Mtro. en F. y N. JORGE SILVA ROBLES  
DIRECTOR GENERAL SUSTITUTO DE FINANZAS

Mtra. en C. G-VIRIDIANA DE LUNA DIAZ  
JEFE DE DEPARTAMENTO DE CONTABILIDAD

Universidad Autónoma de Aguascalientes

Estado de Situación Financiera

Al 30 de Septiembre 2024

(Cifras en Pesos)



ACTIVO	2024	2023	PASIVO	2024	2023
<b>Activo circulante</b>			<b>Pasivo Circulante</b>		
Efectivo y Equivalentes	3,091,114,944	2,235,230,953	Cuentas por Pagar a Corto Plazo	209,486,595	211,290,414
Derechos a Recibir Efectivo o Equivalentes	309,808,426	424,752,142	Documentos por Pagar a Corto Plazo	0	0
Derecho a Recibir Bienes o Servicios	33,457,278	16,469,226	Porción a Corto Plazo de la Deuda Pública a Largo Plazo	0	0
Inventarios	-15,112,032	-8,581,364	Títulos y Valores a Corto Plazo	0	0
Almacenes	2,090,659	1,402,181	Pasivos Diferidos a Corto Plazo	261,700,948	-145,509,836
Estimación por Pérdida o Deterioro de Activos Circulantes	0	0	Fondos y Bienes de Teceros en Garantía y/o Administración a Corto Plazo	15,868,267	13,083,738
Otros Activos Circulantes	0	0	Provisiones a Corto Plazo	0	0
<b>Total de Activos Circulantes</b>	<b>3,421,359,275</b>	<b>2,669,273,137</b>	Otros Pasivos a Corto Plazo	0	0
<b>Activo No Circulante</b>			<b>Total de Pasivo Circulante</b>	<b>487,055,810</b>	<b>78,864,317</b>
Inversiones Financieras a Largo Plazo	0	0	<b>Pasivo No Circulante</b>		
Derechos a Recibir Efectivo o Equivalentes a Largo Plazo	207,570,980	0	Cuentas por Pagar a Largo Plazo	0	0
Bienes Inmuebles, Infraestructura y Construcciones en Proceso	1,364,442,618	1,292,124,700	Documentos por Pagar a Largo Plazo	615,818	238,007
Bienes Muebles	1,146,102,044	1,134,198,807	Deuda Pública a Largo Plazo	0	0
Activos Intangibles	19,481,917	19,543,243	Pasivos Diferidos a Largo Plazo	1,899,662	1,899,662
Depreciación, Deterioro y Amortización Acumulada de Bienes	-932,323,513	-892,756,938	Fondos y Bienes de Teceros en Garantía y/o Administración a Largo Plazo	75,322	75,322
Activos Diferidos	52,366	52,366	Provisiones a Largo Plazo	1,670,209,899	1,572,446,554
Estimación por Pérdida o Deterioro de Activos No Circulantes	62,209	62,209	<b>Total de Pasivos No Circulantes</b>	<b>1,672,800,701</b>	<b>1,574,659,544</b>
<b>Total de Activos no Circulantes</b>	<b>1,805,388,622</b>	<b>1,553,224,387</b>	<b>Total del Pasivo</b>	<b>2,159,856,511</b>	<b>1,653,523,861</b>
Otros Activos No Circulantes	0	0	<b>HACIENDA PÚBLICA/PATRIMONIO</b>		
<b>Total de otros Activos No Circulantes</b>	<b>0</b>	<b>0</b>	Hacienda Pública/Patrimonio Contribuido		
<b>Total del Activo</b>	<b>5,226,747,896</b>	<b>4,222,497,525</b>	Aportaciones	0	0
			Donaciones de Capital	261,929	261,929
			Actualización de la Hacienda Pública/Patrimonio	104,873,000	104,873,000
			<b>Hacienda Pública/Patrimonio Generado</b>		
			Resultados del Ejercicio (Ahorro/Desahorro)	862,567,999	-159,052,086
			Resultados de Ejercicios Anteriores	2,400,826,985	2,924,529,348
			Revalúos	-200,000	-200,000
			Reservas	0	0
			Rectificaciones de Resultados de Ejercicios Anteriores	-301,438,528	-301,438,528
			<b>Exceso o Insuficiencia en la Actualización de la Hacienda Pública/Patrimonio</b>		
			Resultado por Posición Monetaria	0	0
			Resultado por Tenencia de Activos No Monetarios	0	0
			<b>Total Hacienda Pública/Patrimonio</b>	<b>3,066,891,386</b>	<b>2,568,973,664</b>
			<b>Total del Pasivo y Hacienda Pública/Patrimonio</b>	<b>5,226,747,896</b>	<b>4,222,497,525</b>

Bajo protesta de decir verdad declaramos que los Estados Financieros y sus Notas son razonablemente correctos y responsabilidad del emisor

Mtro. en F. y N. JORGE SILVA ROBLES  
DIRECTOR GENERAL SUSTITUTO DE FINANZAS

Mtra. en C. G. VIRIBIANA DE LUNA-DÍAZ  
JEFE DE DEPARTAMENTO DE CONTABILIDAD

Universidad Autónoma de Aguascalientes  
Estado de Flujo de Efectivo  
Del 01 de Enero al 30 de Septiembre 2024  
(Cifras en Pesos)



	2024	2023
<b>Flujos de Efectivo a las Actividades de Operación</b>		
<b>Origen</b>	<b>2,258,780,458</b>	<b>1,565,889,730</b>
Impuestos	0	0
Cuotas y Aportaciones de Seguridad Social	0	0
Contribuciones de Mejoras	0	0
Derechos	0	0
Productos	0	0
Aprovechamientos	0	0
Ingresos por Venta de Bienes y Prestación de Servicios	331,389,726	301,785,209
Participaciones, Aportaciones, Convenios, Incentivos Derivados de la Colaboración Fiscal y Fondos Distintos de Aportaciones	0	0
Transferencias, Asignaciones, Subsidios y Subvenciones, y Pensiones y Jubilaciones	1,542,985,108	1,176,505,098
Otros orígenes de operación	384,405,625	87,599,423
<b>Aplicación</b>	<b>1,396,212,459</b>	<b>1,724,941,816</b>
Servicios Personales	1,121,096,371	1,040,499,692
Materiales y Suministros	62,844,871	59,745,666
Servicios Generales	130,289,316	124,536,768
Transferencias Internas y Asignaciones al Sector Público	7,824	65,063
Transferencias al Resto del Sector Público	0	0
Subsidios y Subvenciones	0	0
Ayudas Sociales	31,971,123	27,685,062
Pensiones y Jubilaciones	0	0
Transferencias a Fideicomisos, Mandatos y Contratos Análogos	44,172,447	99,027,361
Transferencias a la Seguridad Social	0	0
Donativos	206,619	191,656
Transferencias al Exterior	0	0
Participaciones	0	0
Aportaciones	0	0
Convenios	0	0
Otras Aplicaciones de Operación	5,623,888	373,190,547
<b>Fujos Netos de Efectivos por Actividades de Operación</b>	<b>862,567,999</b>	<b>-159,052,086</b>
<b>Flujos de Efectivo de las Actividades de Inversión</b>		
<b>Origen</b>	<b>47,208,100</b>	<b>375,734,289</b>
Bienes Inmuebles, Infraestructura y Construcciones en Proceso	0	0
Bienes Muebles	0	0
Otros Orígenes de Inversión	47,208,100	375,734,289
<b>Aplicación</b>	<b>74,119,214</b>	<b>150,793,111</b>
Bienes Inmuebles, Infraestructura y Construcciones en Proceso	36,764,938	52,259,723
Bienes Muebles	7,641,071	1,974,105
Otras aplicaciones de Inversión	29,713,205	96,559,282
<b>Fujos Netos de Efectivos por Actividades de Inversión</b>	<b>-26,911,114</b>	<b>224,941,178</b>
<b>Flujo de Efectivo de las Actividades de Financiamiento</b>		
<b>Origen</b>	<b>182,038,760</b>	<b>237,775,939</b>
Endeudamiento Neto	0	0
Interno	0	0
Externo	0	0
Otros Orígenes de Financiamiento	182,038,760	237,775,939
<b>Aplicación</b>	<b>284,083,974</b>	<b>257,982,780</b>
Servicios de la Deuda	0	0
Interno	0	0
Externo	0	0
Otras Aplicaciones de Financiamiento	284,083,974	257,982,780
<b>Fujos Netos de Efectivo por Actividades de Financiamiento</b>	<b>-102,045,215</b>	<b>-20,206,841</b>
<b>Incremento/Disminución Neta en el Efectivo y Equivalentes al Efectivo</b>	<b>733,611,671</b>	<b>45,682,251</b>
<b>Efectivo y Equivalentes al Efectivo al Inicio del Ejercicio</b>	<b>2,357,503,274</b>	<b>2,189,548,702</b>
<b>Efectivo y Equivalentes al Efectivo al Final del Ejercicio</b>	<b>3,091,114,944</b>	<b>2,235,230,953</b>

Bajo protesta de decir verdad declaramos que los Estados Financieros y sus Notas son razonablemente correctos y responsabilidad del emisor

Mtro. en F. y N. JORGE SILVA ROBLES  
DIRECTOR GENERAL SUSTITUTO DE FINANZAS

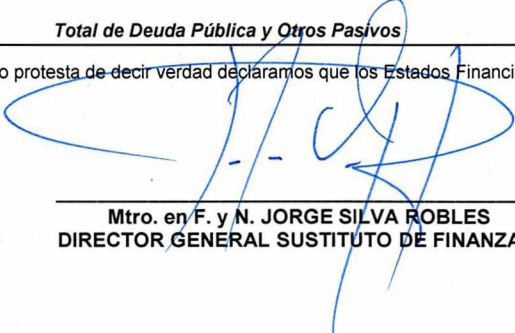
Mtra. en C. VIRIDIANA DE LUNA DIAZ  
JEFE DE DEPARTAMENTO DE CONTABILIDAD

**Universidad Autónoma de Aguascalientes**  
**Estado Analítico de la Deuda y Otros Pasivos**  
**Del 01 de Enero al 30 de Septiembre 2024**  
**(Cifras en Pesos)**



Denominación de la Deuda	Moneda de Contratación	Institución o País Acreedor	Saldo Inicial del Periodo	Saldo Final del Periodo
<b>DEUDA PÚBLICA</b>				
<b>Corto Plazo</b>				
<b>Deuda Interna</b>				
		Instituciones de Crédito	0	0
		Títulos y Valores	0	0
		Arrendamientos Financieros	0	0
<b>Deuda Externa</b>				
		Organismos Financieros Internacionales	0	0
		Deuda Bilateral	0	0
		Títulos y Valores	0	0
		Arrendamientos Financieros	0	0
<b>Subtotal de Deuda Pública a Corto Plazo</b>				
<b>Largo Plazo</b>				
<b>Deuda Interna</b>				
		Instituciones de Crédito	0	0
		Títulos y Valores	0	0
		Arrendamientos Financieros	0	0
<b>Deuda Externa</b>				
		Organismos Financieros Internacionales	0	0
		Deuda Bilateral	0	0
		Títulos y Valores	0	0
		Arrendamientos Financieros	0	0
<b>Subtotal de Deuda Pública a Largo Plazo</b>				
<b>Total de Otros Pasivos</b>			1,653,523,861	2,159,856,511
<b>Total de Deuda Pública y Otros Pasivos</b>			<b>1,653,523,861</b>	<b>2,159,856,511</b>

Bajo protesta de decir verdad declaramos que los Estados Financieros y sus Notas son razonablemente correctos y responsabilidad del emisor

  
**Mtro. en F. y N. JORGE SILVA ROBLES**  
**DIRECTOR GENERAL SUSTITUTO DE FINANZAS**

  
**Mtra. en C. G. VIRIDIANA DE LUNA DIAZ**  
**JEFE DE DEPARTAMENTO DE CONTABILIDAD**

**Matrícula Estudiantil**  
**Semestre Agosto - Diciembre 2024**  
**3er. Trimestre**

NIVEL DE ESTUDIOS	TOTAL	Nuevo Ingreso	Reingreso
	21,202	4,753	16,449
EDUCACION MEDIA	4,013	1,457	2,556
LICENCIATURA	16,134	3,065	13,069
ESPECIALIDADES MEDICAS	590	0	590
MAESTRIA	299	193	106
DOCTORADO	166	38	128

NIVEL DE ESTUDIOS Y CENTRO ACADÉMICO	TOTAL	Nuevo Ingreso	Reingreso
	21,202	4,753	16,449
EDUCACIÓN MEDIA	4,013	1,457	2,556
CENTRO DE EDUCACIÓN MEDIA. PLANTEL CENTRAL	1,354	453	901
CENTRO DE EDUCACIÓN MEDIA. PLANTEL ORIENTE	2,514	859	1,655
CENTRO DE EDUCACIÓN MEDIA. PLANTEL NORTE	145	145	0
LICENCIATURA	16,134	3,065	13,069
CENTRO DE LAS ARTES Y LA CULTURA	436	97	339
CENTRO DE CIENCIAS AGROPECUARIAS	706	139	567
CENTRO DE CIENCIAS BÁSICAS	2,460	545	1,915
CENTRO DE CIENCIAS DEL DISEÑO Y DE LA CONSTRUCCIÓN	2,292	328	1,964
CENTRO DE CIENCIAS EMPRESARIALES	857	244	613
CENTRO DE CIENCIAS ECONÓMICAS Y ADMINISTRATIVAS	2,952	535	2,417
CENTRO DE CIENCIAS DE LA INGENIERÍA	1,376	346	1,030
CENTRO DE CIENCIAS DE LA SALUD	2,474	383	2,091
CENTRO DE CIENCIAS SOCIALES Y HUMANIDADES	2,581	448	2,133
ESPECIALIDADES MÉDICAS	590	0	590
CENTRO DE CIENCIAS DE LA SALUD	590	0	590
MAESTRIA	299	193	106
CENTRO DE LAS ARTES Y LA CULTURA	19	0	19
CENTRO DE CIENCIAS AGROPECUARIAS	3	0	3
CENTRO DE CIENCIAS BÁSICAS	35	22	13
CENTRO DE CIENCIAS DEL DISEÑO Y DE LA CONSTRUCCIÓN	27	16	11
CENTRO DE CIENCIAS ECONÓMICAS Y ADMINISTRATIVAS	69	35	34
CENTRO DE CIENCIAS DE LA INGENIERÍA	17	17	0
CENTRO DE CIENCIAS DE LA SALUD	45	45	0
CENTRO DE CIENCIAS SOCIALES Y HUMANIDADES	84	58	26
DOCTORADO	166	38	128
CENTRO DE LAS ARTES Y LA CULTURA	6	0	6
CENTRO DE CIENCIAS BÁSICAS	72	15	57
CENTRO DE CIENCIAS DEL DISEÑO Y DE LA CONSTRUCCIÓN	22	0	22
CENTRO DE CIENCIAS ECONÓMICAS Y ADMINISTRATIVAS	4	0	4
CENTRO DE CIENCIAS SOCIALES Y HUMANIDADES	62	23	39

Fuente: Elaborado por el Departamento de Estadística Institucional de la DGPD con base a la información proporcionada por el Departamento de Control Escolar adscrito a la Secretaría General.  
 Fecha de corte: 30 de septiembre de 2024.

R E

NIVEL DE ESTUDIOS, CENTRO ACADÉMICO Y PROGRAMA EDUCATIVO	TOTAL	Nuevo Ingreso	Reingreso
	21,202	4,753	16,449
<b>EDUCACION MEDIA</b>	4,013	1,457	2,556
CENTRO DE EDUCACIÓN MEDIA. PLANTEL CENTRAL	1,354	453	901
BACHILLERATO GENERAL	1,354	453	901
CENTRO DE EDUCACIÓN MEDIA. PLANTEL ORIENTE	2,514	859	1,655
BACHILLERATO GENERAL	2,514	859	1,655
CENTRO DE EDUCACIÓN MEDIA. PLANTEL NORTE	145	145	0
BACHILLERATO GENERAL	145	145	-
<b>LICENCIATURA</b>	16,134	3,065	13,069
CENTRO DE LAS ARTES Y LA CULTURA	436	97	339
ARTES CINEMATOGRAFICAS Y AUDIOVISUALES	110	23	87
ACTUACIÓN/ARTES ESCÉNICAS:ACTUACIÓN	71	24	47
ESTUDIOS DEL ARTE Y GESTIÓN CULTURAL	74	12	62
LETRAS HISPÁNICAS	95	19	76
MÚSICA	86	19	67
CENTRO DE CIENCIAS AGROPECUARIAS	706	139	567
INGENIERO AGRÓNOMO	164	48	116
ING. EN ALIMENTOS / ING. AGROINDUSTRIAL	105	43	62
MÉDICO VETERINARIO ZOOTECNISTA	437	48	389
CENTRO DE CIENCIAS BÁSICAS	2,460	545	1,915
QUÍMICO FARMACOBIOLOGO	411	50	361
BIOLOGÍA	199	46	153
BIOTECNOLOGÍA	206	50	156
INFORMÁTICA Y TECNOLOGÍAS COMPUTACIONALES	182	48	134
ING. EN COMPUTACIÓN INTELIGENTE	219	50	169
ING. INDUSTRIAL ESTADÍSTICO	179	42	137
ING. SISTEMAS COMPUTACIONALES	609	148	461
ING. BIOQUÍMICA	218	48	170
ING. ELECTRÓNICA	169	46	123
MATEMÁTICAS APLICADAS	68	17	51
CENTRO DE CIENCIAS DEL DISEÑO Y DE LA CONSTRUCCIÓN	2,292	328	1,964
ARQUITECTURA	443	50	393
DISEÑO DE INTERIORES	210	48	162
DISEÑO DE MODA EN INDUMENTARIA Y TEXTILES	379	45	334
DISEÑO GRÁFICO	395	48	347
DISEÑO INDUSTRIAL	338	48	290
INGENIERÍA CIVIL	412	49	363
URBANISMO	115	40	75
CENTRO DE CIENCIAS EMPRESARIALES	857	244	613
ADMON. Y GESTIÓN FISCAL DE PYMES	165	50	115
AGRONEGOCIOS	159	48	111
COMERCIO ELECTRÓNICO	201	49	152
LOGÍSTICA EMPRESARIAL	332	97	235

Fuente: Elaborado por el Departamento de Estadística Institucional de la DGPD con base a la información proporcionada por el Departamento de Control Escolar adscrito a la Secretaría General.  
Fecha de corte: 30 de septiembre de 2024.

R 8

NIVEL DE ESTUDIOS	TOTAL	Nuevo Ingreso	Reingreso
	21,202	4,753	16,449
CENTRO DE CIENCIAS ECONÓMICAS Y ADMINISTRATIVAS	2,952	535	2,417
ADMINISTRACIÓN DE EMPRESAS	526	99	427
ADMINISTRACIÓN DE LA PRODUCCIÓN Y SERVICIOS	156	49	107
ADMINISTRACIÓN FINANCIERA	361	49	312
COMERCIO INTERNACIONAL	243	49	194
CONTADOR PÚBLICO	708	99	609
ECONOMÍA	148	48	100
GESTIÓN TURÍSTICA	159	44	115
MERCADOTECNIA	338	49	289
RELACIONES INDUSTRIALES	313	49	264
CENTRO DE CIENCIAS DE LA INGENIERÍA	1,376	346	1,030
ING. AUTOMOTRÍZ	336	86	250
ING. BIOMÉDICA	364	98	266
ING. ROBÓTICA	338	84	254
ING. EN MANUFACTURA Y AUTOMATIZACIÓN INDUSTRIAL	123	27	96
ING. ENERGÍAS RENOVABLES	108	22	86
ING. EN DISEÑO MECÁNICO	107	29	78
CENTRO DE CIENCIAS DE LA SALUD	2,474	383	2,091
CULTURA FÍSICA Y DEPORTE	159	49	110
ENFERMERÍA	516	95	421
MÉDICO CIRUJANO	732	99	633
MÉDICO ESTOMATÓLOGO	376	40	336
NUTRICIÓN	334	50	284
OPTOMETRÍA	169	50	119
TERAPIA FÍSICA	188	0	188
CENTRO DE CIENCIAS SOCIALES Y HUMANIDADES	2,581	448	2,133
ASESORÍA PSICOPEDAGÓGICA	326	48	278
CIENCIAS POLÍTICAS Y ADMINISTRACIÓN PÚBLICA	152	43	109
COMUNICACIÓN E INFORMACIÓN	186	50	136
COMUNICACIÓN CORP. EST. / COMUNICACIÓN ORGANIZACIONAL	142	32	110
DERECHO	699	49	650
DOC. DEL IDIOMA INGLÉS	155	10	145
- PROPEDEÚTICO	39	39	-
DOC. DE FRANCÉS Y ESPAÑOL COMO LENG. EXTRANJERA	100	28	72
FILOSOFÍA	38	16	22
HISTORIA	95	27	68
PSICOLOGÍA	410	50	360
SOCIOLOGÍA	40	8	32
TRABAJO SOCIAL	199	48	151

Fuente: Elaborado por el Departamento de Estadística Institucional de la DGPD con base a la información proporcionada por el Departamento de Control Escolar adscrito a la Secretaría General.  
Fecha de corte: 30 de septiembre de 2024.

R 8

NIVEL DE ESTUDIOS	TOTAL	Nuevo Ingreso	Reingreso
	21,202	4,753	16,449
ESPECIALIDADES MEDICAS	590	0	590
CENTRO DE CIENCIAS DE LA SALUD	590	0	590
ESP. EN ANESTESIOLOGÍA	86	-	86
ESP. EN CARDIOLOGÍA	9	-	9
ESP. EN CARDIOLOGÍA CLÍNICA	7	-	7
ESP. EN CIRUGÍA GENERAL	118	-	118
ESP. EN GINECOLOGÍA Y OBSTETRICIA	30	-	30
ESP. EN IMAGENOLÓGIA DIAGNÓSTICA Y TERAPEUTICA	15	-	15
ESP. EN MEDICINA DEL ENFERMO EN ESTADO CRÍTICO	11	-	11
ESP. EN MEDICINA DEL ENFERMO PEDIÁTRICO EN ESTADO CRÍTICO	2	-	2
ESP. EN MEDICINA FAMILIAR	53	-	53
ESP. EN MEDICINA INTERNA	94	-	94
ESP. EN ORTOPEDIA Y TRAUMATOLOGÍA	31	-	31
ESP. EN PEDIATRIA MÉDICA	32	-	32
ESPECIALIDAD EN MEDICINA DEL TRABAJO Y AMBIENTAL	4	-	4
ESPECIALIDAD EN NEFROLOGÍA	17	-	17
ESPECIALIDAD EN ORTOPEDIA Y TRAUMATOLOGÍA	5	-	5
ESPECIALIDAD EN ONCOLOGÍA PEDIATRICA	-	-	-
ESPECIALIDAD EN PEDIATRIA MEDICA	8	-	8
ESPECIALIDAD EN URGENCIAS MÉDICO QUIRÚRGICAS	68	-	68
MAESTRÍA	299	193	106
CENTRO DE LAS ARTES Y LA CULTURA	19	-	19
MAESTRÍA EN ARTE	19	-	19
CENTRO DE CIENCIAS AGROPECUARIAS	3	-	3
MAESTRÍA EN PRODUCCIÓN PECUARIA	3	-	3
CENTRO DE CIENCIAS BÁSICAS	35	22	13
MAESTRÍA EN CIENCIAS EN EL ÁREA DE BIOTECNOLOGÍA VEGETAL O TOXICOLOGÍA	11	11	-
MAESTRÍA EN CIENCIAS CON OPCIÓN A LA COMPUTACIÓN Y MATEMÁTICAS APLICADAS	24	11	13
MAESTRÍA EN INFORMÁTICA Y TECNOLOGÍAS COMPUTACIONALES	-	-	-
CENTRO DE CIENCIAS DEL DISEÑO Y DE LA CONSTRUCCIÓN	27	16	11
MAESTRÍA EN INGENIERÍA CIVIL	11	-	11
MAESTRÍA EN PLANEACIÓN URBANA	-	-	-
MAESTRIA EN VALUACIÓN	16	16	-
CENTRO DE CIENCIAS ECONÓMICAS Y ADMINISTRATIVAS	69	35	34
MAESTRÍA EN ADMINISTRACIÓN	15	-	15
MAESTRÍA EN IMPUESTOS	19	-	19
MAESTRÍA EN ALTA DIRECCIÓN	17	17	-
MAESTRÍA EN FISCAL	18	18	-
CENTRO DE CIENCIAS DE LA INGENIERÍA	17	17	-
MAESTRIA EN DISEÑO Y MANUFACTURA AVANZADA	17	17	-

Fuente: Elaborado por el Departamento de Estadística Institucional de la DGPD con base a la información proporcionada por el Departamento de Control Escolar adscrito a la Secretaría General.  
Fecha de corte: 30 de septiembre de 2024.

R 8

NIVEL DE ESTUDIOS	TOTAL	Nuevo Ingreso	Reingreso
	21,202	4,753	16,449
CENTRO DE CIENCIAS DE LA SALUD	45	45	-
MAESTRÍA EN INVESTIGACIÓN BIOMÉDICA	-	-	-
MAESTRÍA EN OPTOMETRÍA CLÍNICA	45	45	-
CENTRO DE CIENCIAS SOCIALES Y HUMANIDADES	84	58	26
MAESTRÍA EN INVESTIGACIÓN EDUCATIVA	9	9	-
MAESTRÍA EN INVESTIGACIÓN EN PSICOLOGÍA	14	-	14
MAESTRÍA EN INVESTIGACIONES SOCIALES Y HUMANÍSTICAS	12	-	12
MAESTRÍA EN SISTEMA PENAL ACUSATORIO Y CIENCIAS FORENSES	49	49	-
<b>DOCTORADO</b>	<b>166</b>	<b>38</b>	<b>128</b>
CENTRO DE LAS ARTES Y LA CULTURA	6	0	6
DOCTORADO EN ARTE Y CULTURA	6	-	6
CENTRO DE CIENCIAS BÁSICAS	72	15	57
DOCTORADO EN CIENCIAS BIOLÓGICAS (TRADICIONAL)	20	-	20
DOCTORADO EN CIENCIAS APLICADAS Y TECNOLOGÍA	35	9	26
DOCTORADO EN CIENCIAS BIOLÓGICAS (DIRECTO)	17	6	11
CENTRO DE CIENCIAS DEL DISEÑO Y DE LA CONSTRUCCIÓN	22	0	22
DOCTORADO EN ARQUITECTURA	4	-	4
DOCTORADO EN CIENCIAS DE LOS ÁMBITOS ANTROPICOS	18	-	18
CENTRO DE CIENCIAS ECONÓMICAS Y ADMINISTRATIVAS	4	-	4
DOCTORADO EN CIENCIAS ADMINISTRATIVAS	4	-	4
CENTRO DE CIENCIAS SOCIALES Y HUMANIDADES	62	23	39
DOCTORADO EN ESTUDIOS SOCIOCULTURALES	38	8	30
DOCTORADO EN ECONOMÍA SOCIAL SOLIDARIA	6	-	6
DOCTORADO EN DERECHO	4	4	-
DOCTORADO EN INVESTIGACIÓN EN PSICOLOGÍA	7	7	-
DOCTORADO EN PSICOLOGÍA	7	4	3



M. en C.E.A. Imelda Jimenez Garcia  
Jefa del Departamento de Control Escolar



Dra. en C. A. Elena Patricia Mojica Carrillo  
Directora General de Planeación y Desarrollo

Del 01 de julio al 30 de septiembre de 2024

(Miles de pesos)

**RESUMEN DE ESTADO DE ACTIVIDADES**

INGRESOS	SEPTIEMBRE		ACUMULADO	
			ENE. A SEPT. 2024	
RECURSOS FEDERALES	311,735.94	100.00%	965,088.57	100.00%
<b>TOTAL DE INGRESOS FEDERALES</b>	<u>311,735.94</u>	<u>100.00%</u>	<u>965,088.57</u>	<u>100.00%</u>
<b>EGRESOS</b>				
PLANTILLA	309,284.69	99.21%	957,851.08	0.00%
MATERIALES SUMINISTROS	0.00	0.00%	0.00	0.00%
GASTOS GENERALES	2,429.28	0.78%	7,215.51	0.00%
OTROS	21.97	0.01%	21.97	0.00%
<b>TOTAL DE EGRESOS FEDERALES</b>	<u>311,735.94</u>	<u>100.00%</u>	<u>965,088.56</u>	<u>0.00%</u>
<b>UTILIDAD O PÉRDIDA</b>	<u>0.00</u>	<u>0.00%</u>	<u>0.01</u>	<u>0.00%</u>



Mtro. en F. y N. Jorge Silva Robles  
Director General Sustituto de Finanzas



Dra. en Admón. Sandra Yesenia Pinzón Castro  
Rector

**NOTA:**

La información presentada en este formato, no exime la entrega de la Fracción IV, "Los estados de situación financiera, analítico, así como el de origen y aplicación de recursos públicos federales", mismos que deberán anexar en la entrega trimestral.

**DESTINO DE LOS RECURSOS FEDERALES QUE RECIBEN UNIVERSIDADES E INSTITUCIONES DE EDUCACIÓN MEDIA SUPERIOR Y SUPERIOR**

En términos del artículo 37, fracción V, del Decreto de Presupuesto de Egresos de la Federación para el Ejercicio Fiscal 2024

Información desagregada de matrícula

La información presentada es acumulada al periodo que se reporta

Del 01 de julio al 30 de septiembre de 2024

Universidad / Institución	U. A. de Aguascalientes
---------------------------	-------------------------

CONSOLIDADO			
Nivel Educativo	Número de Alumnos		
	Primer Ingreso	Reingreso	Total
Medio Superior	1,457	2,556	4,013
Técnico Superior Universitario	0	0	0
Licenciatura	3,065	13,069	16,134
Especialidad	0	590	590
Maestría	193	106	299
Doctorado	38	128	166
Otros			0
:			0
:			0
:			0
:			0
TOTAL	4,753	16,449	21,202

Nivel Educativo	Escuela/Facultad/Centro	Municipio	Programa/Carrera	Número de Alumnos		
				Primer Ingreso	Reingreso	Total
<b>BACHILLERATO</b>	CENTRO DE EDUCACIÓN MEDIA. PLANTEL CENTRAL		BACHILLERATO GENERAL	453	901	1,354
	CENTRO DE EDUCACIÓN MEDIA. PLANTEL ORIENTE		BACHILLERATO GENERAL	859	1,655	2,514
	CENTRO DE EDUCACIÓN MEDIA. PLANTEL NORTE		BACHILLERATO GENERAL	145	0	145
<b>LICENCIATURA</b>	CENTRO DE LAS ARTES Y LA CULTURA		ARTES CINEMATOGRAFICAS Y AUDIOVISUALES	23	87	110

*Handwritten marks: a large blue '17' and a blue signature or scribble.*

*Handwritten blue arrow pointing from the right towards the 'TOTAL' row of the consolidated table.*

*Handwritten blue mark resembling a stylized 'h' or signature.*

**DESTINO DE LOS RECURSOS FEDERALES QUE RECIBEN UNIVERSIDADES E INSTITUCIONES DE EDUCACIÓN MEDIA SUPERIOR Y SUPERIOR**

En términos del artículo 37, fracción V, del Decreto de Presupuesto de Egresos de la Federación para el Ejercicio Fiscal 2024

Información desagregada de matrícula

La información presentada es acumulada al periodo que se reporta

Del 01 de julio al 30 de septiembre de 2024

Universidad / Institución	U. A. de Aguascalientes					
---------------------------	-------------------------	--	--	--	--	--

			ACTUACIÓN/ARTES ESCÉNICAS:ACTUACIÓN	24	47	71
			ESTUDIOS DEL ARTE Y GES. CULT. / CIENCIAS DEL ARTE Y GESTIÓN CULTURAL	12	62	74
			LETRAS HISPÁNICAS	19	76	95
			MÚSICA	19	67	86
	CENTRO DE CIENCIAS AGROPECUARIAS		INGENIERO AGRÓNOMO	48	116	164
			ING. EN ALIMENTOS / ING. AGROINDUSTRIAL	43	62	105
			MÉDICO VETERINARIO ZOOTECNISTA	48	389	437
	CENTRO DE CIENCIAS BÁSICAS		QUÍMICO FARMACOBIOLOGO / ANÁLISIS QUÍMICO-BIOLÓGICOS	50	361	411
			BIOLOGÍA	46	153	199
			BIOTECNOLOGÍA	50	156	206
			INFORMÁTICA Y TEC. COMP. Y/O TEC. DE INFORMACION	48	134	182
			ING. EN COMPUTACIÓN INTELIGENTE	50	169	219
			ING. INDUSTRIAL ESTADÍSTICO	42	137	179
			ING. SISTEMAS COMPUTACIONALES	148	461	609
			ING. BIOQUÍMICA	48	170	218
			ING. ELECTRÓNICA	46	123	169
			MATEMÁTICAS APLICADAS	17	51	68
	CENTRO DE CIENCIAS DEL DISEÑO Y DE LA CONSTRUCCIÓN		ARQUITECTURA	50	393	443
			DISEÑO DE INTERIORES	48	162	210
			DISEÑO DE MODA EN INDUMENTARIA Y TEXTILES	45	334	379
			DISEÑO GRÁFICO	48	347	395
			DISEÑO INDUSTRIAL	48	290	338

*h*

*R*

*↻*  
*ka*

**DESTINO DE LOS RECURSOS FEDERALES QUE RECIBEN UNIVERSIDADES E INSTITUCIONES DE EDUCACIÓN MEDIA SUPERIOR Y SUPERIOR**

En términos del artículo 37, fracción V, del Decreto de Presupuesto de Egresos de la Federación para el Ejercicio Fiscal 2024

Información desagregada de matrícula

La información presentada es acumulada al periodo que se reporta

Del 01 de julio al 30 de septiembre de 2024

Universidad / Institución	U. A. de Aguascalientes					
---------------------------	-------------------------	--	--	--	--	--

			INGENIERÍA CIVIL	49	363	412
			URBANISMO	40	75	115
	CENTRO DE CIENCIAS EMPRESARIALES		ADMN. Y GESTIÓN FISCAL DE PYMES	50	115	165
			AGRONEGOCIOS	48	111	159
			COMERCIO ELECTRÓNICO	49	152	201
			LOGÍSTICA EMPRESARIAL	97	235	332
	CENTRO DE CIENCIAS ECONÓMICAS Y ADMINISTRATIVAS		ADMINISTRACIÓN DE EMPRESAS	99	427	526
			ADMINISTRACIÓN DE LA PRODUCCIÓN Y SERVICIOS	49	107	156
			ADMINISTRACIÓN FINANCIERA	49	312	361
			COMERCIO INTERNACIONAL	49	194	243
			CONTADOR PÚBLICO	99	609	708
			ECONOMÍA	48	100	148
			GESTIÓN TURÍSTICA	44	115	159
			MERCADOTECNIA	49	289	338
			RELACIONES INDUSTRIALES	49	264	313
	CENTRO DE CIENCIAS DE LA INGENIERIA		ING. AUTOMOTRÍZ	86	250	336
			ING. BIOMÉDICA	98	266	364
			ING. ROBÓTICA	84	254	338
			ING. EN MANUFACTURA Y AUTOMATIZACIÓN INDUSTRIAL	27	96	123
			ING. ENERGÍAS RENOVABLES	22	86	108
			ING. EN DISEÑO MECÁNICO	29	78	107
	CENTRO DE CIENCIAS DE LA SALUD		CULTURA FÍSICA Y DEPORTE	49	110	159
			ENFERMERÍA	95	421	516
			MÉDICO CIRUJANO	99	633	732
			MÉDICO ESTOMATÓLOGO	40	336	376
			NUTRICIÓN	50	284	334
			OPTOMETRÍA	50	119	169

**DESTINO DE LOS RECURSOS FEDERALES QUE RECIBEN UNIVERSIDADES E INSTITUCIONES DE EDUCACIÓN MEDIA SUPERIOR Y SUPERIOR**

En términos del artículo 37, fracción V, del Decreto de Presupuesto de Egresos de la Federación para el Ejercicio Fiscal 2024

Información desagregada de matrícula

La información presentada es acumulada al periodo que se reporta

Del 01 de julio al 30 de septiembre de 2024

Universidad / Institución	U. A. de Aguascalientes					
---------------------------	-------------------------	--	--	--	--	--

			TERAPIA FÍSICA	0	188	188
	CENTRO DE CIENCIAS SOCIALES Y HUMANIDADES		ASESORÍA PSICOPEDAGÓGICA	48	278	326
			CIENCIAS POLÍTICAS Y ADMÓN. PÚBLICA	43	109	152
			COMUNICACIÓN E INFORMACIÓN	50	136	186
			COMUNICACIÓN CORPORATIVA ESTRATÉGICA / COMUNICACIÓN ORGANIZACIONAL	32	110	142
			DERECHO	49	650	699
			DOC. DEL IDIOMA INGLÉS/ ENSEÑANZA DEL INGLÉS	10	145	155
			- PROPEDEÚTICO	39	0	39
			DOC. DE FRANCÉS Y ESPAÑOL COMO LENG. EXTRANJERA	28	72	100
			FILOSOFÍA	16	22	38
			HISTORIA	27	68	95
			PSICOLOGÍA	50	360	410
			SOCIOLOGÍA	8	32	40
			TRABAJO SOCIAL	48	151	199
<b>ESPECIALIDADES MÉDICAS</b>	CENTRO DE CIENCIAS DE LA SALUD		ESP. EN ANESTESIOLOGIA	0	86	86
			ESP. EN CARDIOLOGIA	0	9	9
			ESP. EN CARDIOLOGIA CLINICA	0	7	7
			ESP. EN CIRUGIA GENERAL	0	118	118
			ESP. EN GINECOLOGIA Y OBSTETRICIA	0	30	30
			ESP. EN IMAGENOLOGIA DIAGNOSTICA Y TERAPEUTICA	0	15	15
			ESP. EN MEDICINA DEL ENFERMO EN ESTADO CRITICO	0	11	11

Handwritten marks: a large blue '7' and a blue signature.

Handwritten mark: a blue signature.

**DESTINO DE LOS RECURSOS FEDERALES QUE RECIBEN UNIVERSIDADES E INSTITUCIONES DE EDUCACIÓN MEDIA SUPERIOR Y SUPERIOR**

En términos del artículo 37, fracción V, del Decreto de Presupuesto de Egresos de la Federación para el Ejercicio Fiscal 2024

Información desagregada de matrícula

La información presentada es acumulada al periodo que se reporta

Del 01 de julio al 30 de septiembre de 2024

Universidad / Institución	U. A. de Aguascalientes				
---------------------------	-------------------------	--	--	--	--

			ESP. EN MEDICINA DEL ENFERMO PEDIATRICO EN ESTADO CRITICO	0	2	2
			ESP. EN MEDICINA FAMILIAR	0	53	53
			ESP. EN MEDICINA INTERNA	0	94	94
			ESP. EN ORTOPEdia Y TRAUMATOLOGIA	0	31	31
			ESP. EN PEDIATRIA MEDICA	0	32	32
			ESPECIALIDAD EN MEDICINA DEL TRABAJO Y AMBIENTAL	0	4	4
			ESPECIALIDAD EN NEFROLOGIA	0	17	17
			ESPECIALIDAD EN ORTOPEdia Y TRAUMATOLOGIA	0	5	5
			ESPECIALIDAD EN ONCOLOGIA PEDIATRICA	0	0	0
			ESPECIALIDAD EN PEDIATRIA MEDICA	0	8	8
			ESPECIALIDAD EN URGENCIAS MEDICO QUIRURGICAS	0	68	68
<b>MAESTRIA</b>	CENTRO DE LAS ARTES Y LA CULTURA		M EN ARTE	0	19	19
	CENTRO DE CIENCIAS AGROPECUARIAS		M PROD PECUARIA	0	3	3
	CENTRO DE CIENCIAS BÁSICAS		M C A BIOTEC O TOXIC	11	0	11
			M C OPC COMP, MAT APL	11	13	24
			M EN INF Y TEC COMPUTACIONALES	0	0	0
	CENTRO DE CIENCIAS DEL DISEÑO Y DE LA CONSTRUCCIÓN		M INGENIERÍA CIVIL	0	11	11
			M PLANEACIÓN URBANA	0	0	0
			M EN VALUACIÓN	16	0	16

**DESTINO DE LOS RECURSOS FEDERALES QUE RECIBEN UNIVERSIDADES E INSTITUCIONES DE EDUCACIÓN MEDIA SUPERIOR Y SUPERIOR**

En términos del artículo 37, fracción V, del Decreto de Presupuesto de Egresos de la Federación para el Ejercicio Fiscal 2024

Información desagregada de matrícula

La información presentada es acumulada al periodo que se reporta

Del 01 de julio al 30 de septiembre de 2024

Universidad / Institución	U. A. de Aguascalientes
---------------------------	-------------------------

	CENTRO DE CIENCIAS ECONÓMICAS Y ADMINISTRATIVAS		M EN ADMINISTRACION	0	15	15
			M EN IMPUESTOS	0	19	19
			M EN ALTA DIRECCIÓN	17	0	17
			M EN FISCAL	18	0	18
	CENTRO DE CIENCIAS DE LA INGENIERIA		M EN DISEÑO Y MANUFACTURA AVANZADA	17	0	17
	CENTRO DE CIENCIAS DE LA SALUD		M INV BIOMEDICA	0	0	0
			M EN OPTOMETRÍA CLÍNICA	45	0	45
	CENTRO DE CIENCIAS SOCIALES Y HUMANIDADES		M EN INV EDUCATIVA	9	0	9
			M EN INVESTIGACIÓN EN PSICOLOGÍA	0	14	14
			M INV SOC Y HUMANIST	0	12	12
			MEN SISTEMA PENAL ACUSATORIO Y CIENCIAS FORENSES	49	0	49
<b>DOCTORADO</b>	CENTRO DE LAS ARTES Y LA CULTURA		D. EN ARTE Y CULTURA	0	6	6
	CENTRO DE CIENCIAS BÁSICAS		D C BIOLÓGICAS (TRADICIONAL)	0	20	20
			D.EN C.APL Y TECNOLG	9	26	35
			DOC. EN CIENCAS BIOLÓGICAS (DIRECTO)	6	11	17
	CENTRO DE CIENCIAS DEL DISEÑO Y DE LA CONSTRUCCIÓN		D ARQUITECTURA	0	4	4
			D C AMBITOS ANTROPIC	0	18	18
	CENTRO DE CIENCIAS ECONÓMICAS Y ADMINISTRATIVAS		D C ADMINISTRATIVAS	0	4	4

**DESTINO DE LOS RECURSOS FEDERALES QUE RECIBEN UNIVERSIDADES E INSTITUCIONES DE EDUCACIÓN MEDIA SUPERIOR Y SUPERIOR**

En términos del artículo 37, fracción V, del Decreto de Presupuesto de Egresos de la Federación para el Ejercicio Fiscal 2024

Información desagregada de matrícula

La información presentada es acumulada al periodo que se reporta

Del 01 de julio al 30 de septiembre de 2024

Universidad / Institución	U. A. de Aguascalientes				
---------------------------	-------------------------	--	--	--	--

	CENTRO DE CIENCIAS SOCIALES Y HUMANIDADES		D EN ESTUDIOS SOCIOCULTURALES	8	30	38
			D EN ECON SOC SOLIDAR	0	6	6
			D EN DERECHO	4	0	4
			D EN INVESTIGACIÓN EN PSICOLOGÍA	7	0	7
			D EN PSICOLOGIA	4	3	7
<b>TOTAL</b>				<b>4,753</b>	<b>16,449</b>	<b>21,202</b>



Director de Servicios Escolares



UNIVERSIDAD AUTONOMA DE AGUASCALIENTES

Departamento de Servicios Escolares  
Sello de Servicios Escolares  
Departamento de Control Escolar

**Nota: La fracción V del artículo 37 en este formato, es independiente del artículo 35 PEF sobre matrícula Auditada que deberá ser entregado a la instancia correspondiente.**

**(El formato está preparado para agregar las filas que sean necesarias).**

