

# INTRODUCCIÓN

La Universidad Autónoma de Aguascalientes funda su crecimiento y desarrollo en un proceso constante de planeación, seguimiento y actualización que con el paso del tiempo le ha permitido consolidarse como la Institución de Educación Superior más importante de nuestro Estado. La suma de voluntades de maestros, investigadores, alumnos y egresados nos permite al día de hoy, gracias a su impulso decidido, ser considerados como la Institución de Educación Superior líder en Aguascalientes, la cual es reconocida por su presencia a nivel nacional y que hoy por hoy trasciende nuestras fronteras.

El logro del reconocimiento no sería meritorio sin los jóvenes que alcanzan en nuestras aulas una licenciatura o un posgrado para el enriquecimiento cultural y formativo de nuestra sociedad.

La Universidad Autónoma de Aguascalientes, tiene el compromiso de elevar la calidad de sus servicios para mejorar la formación de las capacidades y los valores de los jóvenes, así como contar con planes de estudio acreditados y evaluados por organismos reconocidos tanto a nivel nacional como internacional.

La Universidad Autónoma de Aguascalientes se ha caracterizado por un manejo eficiente y transparente de sus finanzas, lo cual se puede constatar con la emisión de la información financiera gubernamental y la Cuenta Pública, mismas que son elaboradas en estricta observancia de la normatividad federal, estatal e institucional en la materia.

En virtud de lo anterior y en cumplimiento al Título IV de la Ley General de Contabilidad Gubernamental es que la Universidad Autónoma de Aguascalientes presenta el informe correspondiente al 3er trimestre 2024.

Misma que fue preparada conforme a los criterios generales que rigen la Contabilidad Gubernamental establecidas por la propia Ley y sus disposiciones anexas y que tomaron como base de preparación la información presupuestaria, programática y contable para quedar como se detalla a continuación:

**a). - NOTAS DE GESTIÓN ADMINISTRATIVA**

1. Autorización e Historia
2. Panorama Económico y Financiero
3. Organización y Objeto Social
4. Bases de Preparación de los Estados Financieros
5. Políticas de Contabilidad Significativas
6. Posición en Moneda Extranjera y Protección por Riesgo Cambiario
7. Reporte Analítico del Activo
8. Fideicomisos, Mandatos y Análogos
9. Reporte de la Recaudación
10. Información sobre la Deuda y el Reporte Analítico de la Deuda
11. Calificaciones otorgadas
12. Proceso de Mejora
13. Información por Segmentos
14. Eventos Posteriores al Cierre
15. Partes Relacionadas
16. Responsabilidad Sobre la Presentación Razonable de la Información Contable

**b). - NOTAS DE DESGLOSE**

- I. Notas del Estado de Actividades
- II. Notas al Estado de Situación Financiera
- III. Notas al Estado de Variación en la Hacienda Pública
- IV. Notas al Estado de Flujo de Efectivo

V. Conciliación entre los Ingresos presupuestarios y Contables, así como entre los egresos presupuestarios y contables

**c). - NOTAS DE MEMORIA (CUENTAS DE ORDEN)**

- Cuentas de Orden Contable
- Cuentas de Orden Presupuestarias

# a).- NOTAS DE GESTIÓN ADMINISTRATIVA

## 1. Autorización e Historia

a) La Universidad Autónoma de Aguascalientes se crea el 19 de junio de 1973, en una reunión histórica donde se aprobó por unanimidad el proyecto para fundar la primera universidad pública en el estado.

La Universidad Autónoma de Aguascalientes es altamente valorada y apreciada por su comunidad y por la sociedad en general, cuenta con un sólido respaldo integrado por su tradición educativa originada en el siglo XIX, transformada en el siglo XX, y renovada en los primeros quince años del siglo XXI para consolidarse como la Institución de Educación Superior líder en el Estado de Aguascalientes.

Dicho liderazgo se encuentra complementado por una importante presencia de la Institución en la región y el país a través del ejercicio de sus funciones con altos niveles de calidad, lo que hace que sea reconocida como una de las mejores universidades de México. Varias áreas institucionales cuentan además con presencia internacional.

Uno de los objetivos postulados en el Plan de Trabajo de la actual administración, expone el compromiso de trabajar de manera decidida en acciones relacionadas con la administración financiera transparente, responsable y eficiente. Dicho objetivo se ha cumplido puesto que, gozamos de un sostenido equilibrio financiero.

b) La Universidad Autónoma de Aguascalientes está estructurada para ofrecer servicios múltiples y optimizar sus recursos con base en una estructura departamental, facilitando el apoyo entre las diferentes unidades de la Institución para responder a sus funciones sustantivas en beneficio de la Comunidad Universitaria y a la sociedad.

Como parte de la información financiera las notas a los estados financieros, se consideran parte integrante de la misma y han sido reveladas presupuestal y financieramente en unidades monetarias.

Las notas de gestión administrativa tienen como finalidad revelar el contexto de los aspectos económicos financieros más relevantes que influyen en las decisiones del periodo y que fueron consideradas en la elaboración de los estados financieros, con la finalidad de tener una mejor comprensión de los mismos y de las características particulares que los afectan o pudieran afectar periodos posteriores.

En atención a lo expresado, presentamos los siguientes documentos informativos.

## **2. Panorama económico y financiero**

Los criterios generales de la política económica explican las medidas de política fiscal, sobre la cual se elaboraron los paquetes económicos integrados por las diversas fuentes de financiamiento que sustentan el presupuesto de la Universidad. Los montos de ingresos previstos, así como de gastos deben en todo momento contribuir a alcanzar las metas anuales de los requerimientos Financieros de la Universidad.

## **3. Organización y Objeto Social**

a) Objeto social.

La Universidad Autónoma de Aguascalientes funcionará como organismo público descentralizado del Estado con personalidad jurídica propia para adquirir y administrar bienes.

b) Principal actividad.

La función principal de la Universidad es impartir la enseñanza media y superior, en el Estado de Aguascalientes, realizar investigación científica y humanística, atender beneficios de la cultura a los diversos sectores de la población, lo anterior de acuerdo a lo establecido en su Ley Orgánica Publicada en el Periódico Oficial del estado en fecha 24 de febrero de 1974.

c) Ejercicio fiscal.

El ejercicio fiscal es el 2024.

d) Régimen jurídico.

Es Persona Moral con fines no lucrativos.

e) Consideraciones fiscales del ente: revelar el tipo de contribuciones que esté obligado a pagar o retener.

### **IMPUESTO SOBRE LA RENTA**

Persona Moral no contribuyente por la precepción de sus ingresos, de conformidad al Título III de la Ley del Impuesto Sobre la Renta. Se retiene el impuesto sobre la renta por los siguientes conceptos:

- Sueldos y salarios
- Asimilados a salarios
- 10% Honorarios profesionales
- 10% Arrendamiento
- 1.25% RESICO

### **IMPUESTO AL VALOR AGREGADO**

No es contribuyente de IVA, además de no retener el impuesto de acuerdo al Artículo 3 párrafo III LIVA.



- c) Postulados básicos de Contabilidad Gubernamental (PBCG).
- d) Normatividad supletoria. En caso de emplear varios grupos de normatividades (normatividades supletorias), deberá realizar la justificación razonable correspondiente, su alineación con los PBCG y a las características cualitativas asociadas descritas en el Marco Conceptual de Contabilidad Gubernamental (MCCG) y sus modificaciones. (documentos publicados en el Diario Oficial de la Federación, agosto 2009)
- e) No aplica.

## **5. Políticas de Contabilidad Significativas**

### a) Actualización

Atendiendo a la Norma Internacional de Contabilidad del Sector Público (NICS 10- Información Financiera en Economía Hiperinflacionarias), se deberá actualizar el patrimonio cuando el Índice Nacional de Precios al Consumidor acumulada durante un periodo de tres años sea igual o superior al 100%.

Sin embargo, este supuesto no se ha presentado desde antes de la entrada en vigor de la Ley General de Contabilidad Gubernamental.

### b) Operaciones en el extranjero

No se realizan operaciones en el extranjero, por lo que no se tiene obligaciones o derechos de esta naturaleza.

### c) Inversión en acciones

No se realiza inversión en acciones, por lo que no se tiene obligaciones o derechos de esta naturaleza.

### d) Sistema y método de valuación de Inventarios y costo de lo vendido.

Actualmente está en proceso de revisión para la implementación de un sistema o método de valuación de costos para las áreas que lo requieran.

e) Beneficios a empleados:

Universidad Autónoma de Aguascalientes  
Informe sobre Estudios Actuariales - LDF

Tipo de Sistema	Pensiones y jubilaciones	Salud	Riesgos de trabajo	Invalidez y vida	Otras prestaciones sociales	Total
Prestación laboral o Fondo general para trabajadores del estado o municipio Beneficio definido, Contribución definitiva o Mixto	Prestación Laboral Beneficio Definido		Prestación Laboral Beneficio Definido	Prestación Laboral Beneficio Definido	Prestación Laboral Beneficio Definido	Prestación Laboral Beneficio Definido
<b>Población afiliada</b>						
Activos	2,008		2,008	2,008	2,008	2,008
Edad máxima	78		78	78	78	78
Edad mínima	24		24	24	24	24
Edad promedio	47		47	47	47	47
Pensionados y Jubilados	802		0	36	0	838
Edad máxima	100		0	100	0	100
Edad mínima	55		0	45	0	45
Edad promedio	69		0	66	0	69
Beneficiarios	17.72		17.72	17.72	17.72	17.72
Promedio de años de servicio (trabajadores activos)						
Aportación individual al plan de pensión como % del salario	Confianza y Sindicalizado: 4.00% Docente: 10.00%		Confianza y Sindicalizado: 4.00% Docente: 10.00%	Confianza y Sindicalizado: 4.00% Docente: 10.00%	Confianza y Sindicalizado: 4.00% Docente: 10.00%	Confianza y Sindicalizado: 4.00% Docente: 10.00%
Aportación del ense publico al plan de pensión como % del salario	Confianza y Sindicalizado: 6.00% Docente: 15.00%		Confianza y Sindicalizado: 6.00% Docente: 15.00%	Confianza y Sindicalizado: 6.00% Docente: 15.00%	Confianza y Sindicalizado: 6.00% Docente: 15.00%	Confianza y Sindicalizado: 6.00% Docente: 15.00%
Crecimiento esperado de los pensionados y jubilados (como %)	6.97%			16.88%	NA	23.72%
Crecimiento esperado de los activos (como %)	1.0134%		1.0134%	1.0134%	1.0134%	1.0134%
Edad de Jubilación o Pensión	61.13		0.00	49.11	0.00	60.61
Esperanza de vida	20.67		0.00	30.75	0.00	21.10
<b>Ingresos del Fondo</b>						
Ingresos Anuales al Fondo de Pensiones	82,763,780.89		82,763,780.89	82,763,780.89	82,763,780.89	82,763,780.89
<b>Hémina anual</b>						
Activos	367,329,025.80		367,329,025.80	367,329,025.80	367,329,025.80	367,329,025.80
Pensionados y Jubilados	84,641,074.48		0.00	3,881,896.44	0.00	88,522,970.92
Beneficiarios de Pensionados y Jubilados	0.00		0.00	0.00	0.00	0.00
<b>Monto mensual por pensión</b>						
Máximo	79,801.06		0.00	37,703.26	0.00	79,801.06
Mínimo	5,186.96		0.00	0.00	0.00	5,186.96
Promedio	8,794.79		0.00	8,985.87	0.00	8,803.00
<b>Monto de la reserva</b>	1,177,319,874.13					1,177,319,874.13
<b>Valor presente de las obligaciones</b>						
Pensiones y Jubilaciones en curso de pago	1,087,456,426.02		0.00	40,518,425.69	213,180,023.53	1,341,164,875.43
Generación actual	1,158,673,462.29		11,272,190.08	58,944,680.30	1,226,092,502.33	2,454,982,835.00
Generaciones futuras	2,124,301,289.94		7,613,992.69	112,866,763.40	2,008,204,520.94	4,253,006,566.97
<b>Valor presente de las contribuciones asociadas a los sueldos futuros de cotización 2.00%</b>						
Generación actual	278,871,515.26		1,399,508.98	12,348,512.17	178,694,185.98	471,314,452.40
Generaciones futuras	605,264,542.06		2,893,837.92	42,784,704.30	761,255,430.94	1,612,198,515.23
<b>Valor presente de aportaciones futuras</b>						
Generación actual	264,158,983.72		1,325,674.46	11,697,433.98	169,266,736.10	446,448,828.26
Generaciones futuras	1,049,371,563.37		3,842,945.79	56,817,038.05	1,010,928,543.09	2,140,960,290.30
Otros ingresos	66,002,342.02		0.00	2,459,212.48	12,938,680.67	0.00
<b>Déficit/superávit actuarial</b>						
Generación actual	(450,387,153.13)		(8,547,506.64)	(72,957,527.56)	(1,078,372,923.10)	(3,619,654,610.43)
Generaciones futuras	(249,665,184.51)		(897,208.98)	(13,265,021.04)	(236,020,546.93)	(499,647,961.45)
<b>Período de suficiencia</b>						
Año de descapitalización	2041		2041	2041	2041	2041
Tasa de rendimiento	2.00%		2.00%	2.00%	2.00%	2.00%
<b>Estudio actuarial</b>						
Año de elaboración del estudio actuarial	2023		2023	2023	2023	2023
Empresa que elaboró el estudio actuarial	Valuaciones Actuariales del Norte, S. C.		Valuaciones Actuariales del Norte, S. C.	Valuaciones Actuariales del Norte, S. C.	Valuaciones Actuariales del Norte, S. C.	Valuaciones Actuariales del Norte, S. C.

f) Provisiones



Universidad Autónoma de Aguascalientes  
Al 30 de Septiembre de 2024

<b>PROVISIONES</b>	
Concepto	Importe
PROVISIONES	1,670,209,899
APORTACION GRAL. PERSONAL SINDICALIZADO	29,019,528
APORTACION GRAL. PERSONAL DOCENTE	286,900,652
APORTACION GRAL. PERSONAL CONFIANZA	68,113,883
APORT. PERSONAL SINDICALIZADO	40,244,806
APORT. PERSONAL DOCENTE	349,497,530
APORT. PERSONAL CONFIANZA	88,821,791
APORT. UAA PERSONAL SINDICALIZADO	73,547,008
APORT. UAA PERSONAL DOCENTE	571,455,303
APORT. UAA PERSONAL CONFIANZA	162,609,397

g) Reservas

Sin información que detallar.

h) Cambios en políticas contables y corrección de errores junto con la revelación de los efectos que se tendrá en la información financiera del ente público, ya sea retrospectivos o prospectivos.

Sin información que detallar.

i) Reclasificaciones

Sin información que detallar.

j) Depuración y cancelación de saldos.

Sin información que detallar.

## 6. Posición en Moneda Extranjera y Protección por Riesgo Cambiario

a) Activos en moneda extranjera.

Sin información que detallar.

b) Pasivos en moneda extranjera.

Sin información que detallar.

c) Posición en moneda extranjera.

Sin información que detallar.

d) Tipo de cambio.

Sin información que detallar.

e) Equivalente en moneda nacional.

Sin información que detallar.

## 7. Reporte Analítico del Activo

a) Vida útil, porcentajes de depreciación y amortización utilizados en los diferentes tipos de activos, o el importe de las pérdidas por deterioro reconocidas.

DESCRIPCIÓN DEL ACTIVO	AÑOS DE VIDA UTIL	% DE DEPRECIACIÓN ANUAL
MOBILIARIO Y EQUIPO DE ADMINISTRACIÓN	10	10%
MUEBLES, EXCEPTO DE OFICINA Y ESTANTERÍA	10	10%
INSTRUMENTAL DE MUSICA	10	10%
ARTÍCULOS DE BIBLIOTECA (PRESUPUESTARIO)	10	10%
OBJETOS, OBRAS DE ARTE, HISTÓRICAS Y CULTURALES (PRESUPUESTARIO)	10	10%
EQUIPO DE CÓMPUTO Y DE TECNOLOGÍAS DE LA INFORMACIÓN	3	33.3%
OTROS BIENES MUEBLES	10	10%
OTROS EQUIPOS DE ADMINISTRACION Y PRODUCCION	10	10%
EQUIPOS Y APARATOS AUDIOVISUALES	3	33.3%
APARATOS DEPORTIVOS	5	20%
CÁMARAS FOTOGRÁFICAS Y DE VIDEO	3	33.3%
OTRO MOBILIARIO Y EQUIPO EDUCACIONAL Y RECREATIVO	5	20%
EQUIPO MÉDICO Y DE LABORATORIO	5	20%
INSTRUMENTAL MÉDICO Y DE LABORATORIO	5	20%
VEHICULOS Y EQUIPO DE TRANSPORTE TERRESTRE	5	20%
CARROCERÍAS Y REMOLQUES	5	20%
EQUIPO AEROSPAIAL	5	20%
EMBARCACIONES	5	20%
OTROS EQUIPOS DE TRANSPORTE	5	20%
MAQUINARIA Y EQUIPO AGROPECUARIO	10	10%
MAQUINARIA Y EQUIPO INDUSTRIAL	10	10%
MAQUINARIA Y EQUIPO DE CONSTRUCCIÓN	10	10%
SISTEMAS DE AIRE ACONDICIONADO, CALEFACCIÓN Y DE REFRIGERACIÓN INDUSTRIAL Y COMERCIAL	10	10%
EQUIPO DE COMUNICACIÓN Y TELECOMUNICACIÓN	10	10%
EQUIPOS DE GENERACIÓN ELÉCTRICA, APARATOS Y ACCESORIOS ELÉCTRICOS	10	10%
HERRAMIENTAS Y MÁQUINAS-HERRAMIENTA	10	10%
OTROS EQUIPOS	10	10%
MAQUINARIA Y EQUIPO DIVERSO	10	10%
AMORTIZACION ACUMULADA- SOFTWARE	6	15%
AMORTIZACION ACUMULADA- LICENCIAS INFORMATICAS E INTELECTUALES	6	15%

b) Cambios en el porcentaje de depreciación y amortización y en el valor de los activos ocasionado por deterioro.

Sin información que detallar.

c) Capitalización de gastos

La UAA capitaliza las obras en proceso concluidas a bienes inmuebles.

d) Riesgos por tipo de cambio o tipo de interés de las inversiones financieras.

INSTRUMENTO	CARACTERISTICAS	TASA	MES
PORTAFOLIO DE INVERSIÓN	PORTAFOLIO DE INVERSIÓN CON BASE CETES	0.89%	SEPTIEMBRE 2024
PORTAFOLIO DE INVERSIÓN	PORTAFOLIO DE INVERSIÓN CON BASE CETES	0.92%	SEPTIEMBRE 2024
FONDO DE INVERSIÓN	FONDO DE INVERSIÓN DE DEUDA GUBERNAMENTAL	0.85%	SEPTIEMBRE 2024
FONDO DE INVERSIÓN	FONDO DE INVERSIÓN DE DEDA	0.8955%	SEPTIEMBRE 2024
CERTIFICADOS BURSÁTILES	CERTIFICADOS BURSÁTILES	0.7723%	SEPTIEMBRE 2024
CERTIFICADOS BURSÁTILES /REPORTO	CERTIFICADOS BURSÁTILES	1.24%	SEPTIEMBRE 2024
CERTIFICADOS BURSÁTILES	CERTIFICADOS BURSÁTILES	0.84%	SEPTIEMBRE 2024
REPORTO	INSTRUMENTOS DE DEUDA	0.84%	SEPTIEMBRE 2024
CERTIFICADOS BURSÁTILES	CERTIFICADOS BURSÁTILES FIDUCIARIOS	TIE 28 +1.5%	SEPTIEMBRE 2024
CERTIFICADOS BURSÁTILES	CERTIFICADOS BURSÁTILES FIDUCIARIOS	TIE 28	SEPTIEMBRE 2024

e) Valor en el ejercicio de los bienes construidos por la entidad.

El valor de los activos se realiza en base a las estimaciones de la obra y facturas enviadas por los contratistas

f) Otras circunstancias de carácter significativo que afecte el activo

La UAA no tiene identificado alguna otra circunstancia de carácter significativo que afecte el activo.

g) Desmantelamiento de activos, procedimientos, implicaciones, efectos contables.

Sin información que detallar.

h) Administración de activos; planeación con el objetivo de que el ente los utilice de manera más efectiva. Es responsabilidad de cada resguardante.

Adicionalmente, se incluyen las explicaciones de las principales variaciones en el activo, en cuadros comparativos como sigue:

a) Inversiones en valores.



Universidad Autónoma de Aguascalientes  
Al 30 de Septiembre de 2024

INVERSIONES EN VALORES				
Concepto	2023	2024	VARIACION	EXPLICACION
INVERSIONES TEMPORALES UAA	1,774,003,791	2,156,021,731	382,017,939	Se realizaron reclasificaciones debido a cambios en registros contables, así como derivados de incumplimientos en pagos.
INVERSIONES FINANCIERAS DE CORTO PLAZO	191,659,960	150,452,475	- 41,207,484	Se realizaron ventas de inversiones, reclasificaciones por cambios en registros contables y apertura de nuevas inversiones.


b) No se cuenta con Patrimonio de Organismos Descentralizados de Control Presupuestario Indirecto.

c) No se cuenta con Inversiones en empresas de participación mayoritaria.

d) No se cuenta con Inversiones en empresas de participación minoritaria.

e) No se cuenta con Patrimonio de Organismos Descentralizados de Control Presupuestario Directo, según corresponda.

Universidad Autónoma de Aguascalientes  
Estado Analítico del Activo  
Del 01 de Enero al 30 de Septiembre 2024  
(Cifras en Pesos)



CONCEPTO	Saldo Inicial	Cargos del Periodo	Abonos del Periodo	Saldo Final	Variación del Periodo
<b>ACTIVO</b>	<b>4,466,225,112</b>	<b>66,462,822,247</b>	<b>65,702,299,462</b>	<b>5,226,747,896</b>	<b>760,522,785</b>
<b>Activo Circulante</b>	<b>2,708,811,438</b>	<b>66,392,751,532</b>	<b>65,680,203,695</b>	<b>3,421,359,275</b>	<b>712,547,837</b>
Efectivo y Equivalentes	2,357,503,134	64,487,934,864	63,754,322,853	3,091,114,944	733,611,811
Derechos a Recibir Efectivo o Equivalentes	352,037,672	1,847,830,299	1,890,059,545	309,808,426	-42,229,246
Derechos a Recibir Bienes o Servicios	7,337,958	39,652,363	13,533,043	33,457,278	26,119,320
Inventarios	-10,138,133	14,445,787	19,419,686	-15,112,032	-4,973,899
Almacenes	2,070,807	2,888,419	2,868,568	2,090,659	19,852
Estimación por Pérdida o Deterioro de Activos Circulantes	0	0	0	0	0
Otros Activos Circulantes	0	0	0	0	0
<b>Activo No Circulante</b>	<b>1,757,413,674</b>	<b>70,070,715</b>	<b>22,095,767</b>	<b>1,805,388,622</b>	<b>47,974,948</b>
Inversiones Financieras a Largo Plazo	0	0	0	0	0
Derechos a Recibir Efectivo o Equivalentes a Largo Plazo	207,570,980	0	0	207,570,980	0
Bienes Inmuebles, Infraestructura y Construcciones en Proceso	1,327,677,680	39,593,159	2,828,222	1,364,442,618	36,764,938
Bienes Muebles	1,138,460,973	23,180,420	15,539,348	1,146,102,044	7,641,071
Activos Intangibles	19,487,012	78,337	83,432	19,481,917	-5,095
Depreciación, Deterioro y Amortización Acumulada de Bienes	-935,897,546	7,218,798	3,644,765	-932,323,513	3,574,034
Activos Diferidos	52,366	0	0	52,366	0
Estimación por Pérdida o Deterioro de Activos no Circulantes	62,209	0	0	62,209	0
Otros Activos No Circulantes	0	0	0	0	0

Bajo protesta de decir verdad declaramos que los Estados Financieros y sus Notas son razonablemente correctos y responsabilidad del emisor.

## 8. Fideicomisos, Mandatos y Análogos

a) Por ramo administrativo que los reporta.

FIDEICOMISOS	SALDO ESTADO DE CUENTA AL 30 DE SEPTIEMBRE 2024
FIDEICOMISO PRODEP	\$ 12,776,768.05
FIDEICOMISO DE PENSIONES	\$ 1,777,189,505.09
	<u>\$ 1,789,966,273.14</u>

b) Enlistar los de mayor monto de disponibilidad, relacionando aquéllos que conforman el 80% de las disponibilidades.

Sin información que detallar.

## 9. Reporte de la Recaudación


a) Análisis del comportamiento de la recaudación correspondiente al ente público o cualquier tipo de ingreso, de forma separada los ingresos locales de los federales.




Universidad Autónoma de Aguascalientes  
Al 30 de Septiembre de 2024

INGRESOS DERIVADOS DE FINANCIAMIENTO			
Concepto	ESTIMADO	MODIFICADO	RECAUDADO
Ingresos por Venta de Bienes, Prestación de Servicios y Otros Ingresos	643,850,193	704,758,172	709,244,009
Ingresos Derivados de Financiamiento	160,129,695	175,977,820	175,977,820
Transferencias de participaciones (RAMO 28)	578,810,140	651,959,581	565,364,781
Transferencias de Recursos Federales Reasignados por convenio	1,104,286,029	1,191,048,892	977,620,327
<b>TOTAL DE INGRESOS</b>	<b>2,487,076,057</b>	<b>2,723,744,465</b>	<b>2,428,206,936</b>

b) Proyección de la recaudación e ingresos en el mediano plazo.

Universidad Autónoma de Aguascalientes Estado Analítico del Ingreso por Fuente de Financiamiento Del 01 de Enero al 30 de Septiembre 2024 (Cifras en pesos)							 UNIVERSIDAD AUTÓNOMA DE AGUASCALIENTES
Fuente de Financiamiento	Ingreso					Diferencia	
	Estimado	Ampliaciones y Reducciones	Modificado	Devengado	Recaudado		
<b>Ingresos del Poder Ejecutivo Federal o Estatal y de los Municipios</b>							
Impuestos	0	0	0	0	0	0	
Cuotas y Aportaciones de Seguridad Social	0	0	0	0	0	0	
Contribuciones de Mejoras	0	0	0	0	0	0	
Derechos	0	0	0	0	0	0	
Productos	0	0	0	0	0	0	
Aprovechamientos	0	0	0	0	0	0	
Participaciones, Aportaciones, Convenios, Incentivos							
Derivados de la Colaboración Fiscal y Fondos Distintos de Aportaciones.	0	0	0	0	0	0	
Transferencias, Asignaciones, Subsidios y Subvenciones, y Pensiones y Jubilaciones	0	0	0	0	0	0	
<b>Ingresos de Iso Entes Públicos de los Poderes Legislativo y Judicial, de los órganos Autónomos y del Sector Paraestatal o Paramunicipal, así como de las Empresas Productivas del Estado</b>							
Cuotas y Aportaciones de Seguridad Social	0	0	0	0	0	0	
Productos	0	0	0	0	0	0	
Ingresos por Ventas de Bienes, Prestación de Servicios y Otros Ingresos	643,850,193	60,907,979	704,758,172	709,244,009	709,244,009	-65,393,816	
Transferencias, Asignaciones, Subsidios y Subvenciones, y Pensiones y Jubilaciones	1,683,096,169	159,912,305	1,843,008,474	1,542,985,108	1,542,985,108	140,111,061	
<b>Ingresos Derivados de Financiamiento</b>							
Ingresos Derivados de Financiamientos	160,129,695	15,848,125	175,977,820	175,977,820	175,977,820	-15,848,125	
<b>Total</b>	<b>2,487,076,057</b>	<b>236,668,409</b>	<b>2,723,744,466</b>	<b>2,428,206,936</b>	<b>2,428,206,936</b>	<b>58,869,121</b>	
<b>Ingresos excedentes</b>							

Universidad Autónoma de Aguascalientes Estado Analítico de Ingresos Del 01 de Enero al 30 de Septiembre 2024 (Cifras en pesos)							 UNIVERSIDAD AUTÓNOMA DE AGUASCALIENTES
Rubro de Ingresos	Ingreso					Diferencia	
	Estimado	Ampliaciones y Reducciones	Modificado	Devengado	Recaudado		
Impuestos							
Cuotas y Aportaciones de Seguridad Social	0	0	0	0	0	0	
Contribuciones de Mejoras	0	0	0	0	0	0	
Derechos	0	0	0	0	0	0	
Productos	0	0	0	0	0	0	
Aprovechamientos	0	0	0	0	0	0	
Ingresos por Venta de Bienes, Prestación de Servicios y Otros Ingresos	643,850,193	60,907,979	704,758,172	709,244,009	709,244,009	-65,393,816	
Participaciones, Aportaciones, Convenios, Incentivos							
Derivados de la Colaboración Fiscal y Fondos Distintos de Aportaciones	0	0	0	0	0	0	
Transferencias, Asignaciones, Subsidios y Subvenciones, y Pensiones y Jubilaciones	1,683,096,169	159,912,305	1,843,008,474	1,542,985,108	1,542,985,108	140,111,061	
Ingresos Derivados de Financiamiento	160,129,695	15,848,125	175,977,820	175,977,820	175,977,820	-15,848,125	
<b>Total</b>	<b>2,487,076,057</b>	<b>236,668,409</b>	<b>2,723,744,466</b>	<b>2,428,206,936</b>	<b>2,428,206,936</b>	<b>58,869,121</b>	
<b>Ingresos excedentes</b>							

Sin variaciones significativas.

Universidad Autónoma de Aguascalientes Estado de Actividades Del 01 de Enero al 30 de Septiembre 2024 (Cifras en Pesos)		 UNIVERSIDAD AUTÓNOMA DE AGUASCALIENTES	
		2024	2023
<b>INGRESOS Y OTROS BENEFICIOS</b>			
<b>Ingresos de la Gestión:</b>		<b>331,389,726</b>	<b>301,785,209</b>
Impuestos		0	0
Cuotas y Aportaciones de Seguridad Social		0	0
Contribuciones de Mejoras		0	0
Derechos		0	0
Productos		0	0
Aprovechamientos		0	0
Ingresos por Venta de Bienes y Prestación de Servicios		331,389,726	301,785,209
<b>Participaciones, Aportaciones, Convenios, Incentivos Derivados de la Colaboración Fiscal, Fondos Distintos de Aportaciones, Transferencias, Asignaciones, Subsidios y Subvenciones, y Pensiones y Jubilaciones</b>		<b>1,542,985,108</b>	<b>1,176,505,098</b>
Participaciones, Aportaciones, Convenios, Incentivos Derivados de la Colaboración Fiscal y Fondos Distintos de Aportaciones		0	0
Transferencias, Asignaciones, Subsidios y Subvenciones, y Pensiones y Jubilaciones		1,542,985,108	1,176,505,098
<b>Otros Ingresos y Beneficios</b>		<b>384,405,625</b>	<b>87,599,423</b>
Ingresos Financieros		236,338,243	44,074,648
Incremento de la Variación de Inventarios		102,718	2,895,852
Disminución del Exceso de Estimaciones por Pérdida o Deterioro u Obsolescencia		0	0
Disminución del Exceso de Provisiones		0	0
Otros Ingresos y Beneficios Varios		147,964,664	40,628,923
<b>Total de Ingresos y Otros Beneficios</b>		<b>2,258,780,458</b>	<b>1,565,889,730</b>
<b>GASTOS Y OTRAS PERDIDAS</b>			
<b>Gastos de Funcionamiento</b>		<b>1,314,230,559</b>	<b>1,224,782,126</b>
Servicios Personales		1,121,096,371	1,040,499,692
Materiales y Suministros		62,844,871	59,745,666
Servicios Generales		130,289,316	124,536,768
<b>Transferencias, Asignaciones, Subsidios y Otras Ayudas</b>		<b>76,358,012</b>	<b>126,969,143</b>
Transferencias Internas y Asignaciones al Sector Público		7,824	65,063
Transferencias al Resto del Sector Público		0	0
Subsidios y Subvenciones		0	0
Ayudas Sociales		31,971,123	27,685,062
Pensiones y Jubilaciones		0	0
Transferencias a Fideicomisos, Mandatos y Contratos Análogos		44,172,447	99,027,361
Transferencias a la Seguridad Social		0	0
Donativos		206,619	191,656
Transferencias al Exterior		0	0
<b>Participaciones y Aportaciones</b>		<b>0</b>	<b>0</b>
Participaciones		0	0
Aportaciones		0	0
Convenios		0	0
<b>Intereses, Comisiones y Otros Gastos de la Deuda Pública</b>		<b>0</b>	<b>0</b>
Intereses de la Deuda Pública		0	0
Comisiones de la Deuda Pública		0	0
Gastos de la Deuda Pública		0	0
Costo por Coberturas		0	0
Apoyos Financieros		0	0
<b>Otros Gastos y Pérdidas Extraordinarias</b>		<b>5,623,888</b>	<b>373,190,547</b>
Estimaciones, Depreciaciones, Deterioros, Obsolescencia y Amortizaciones		1,565,657	369,342,546
Provisiones		0	0
Disminución de inventarios		27,852	34,447
Aumento por Insuficiencia de Estimaciones por Pérdida o Deterioro y Obsolescencia		0	0
Aumento por Insuficiencia de Provisiones		0	0
Otros Gastos		4,030,379	3,813,555
<b>Inversión Pública</b>		<b>0</b>	<b>0</b>
Inversión Pública No Capitalizable		0	0
<b>Total de Gastos y Otras Pérdidas</b>		<b>1,396,212,459</b>	<b>1,724,941,816</b>
<b>Resultado del Ejercicio (Ahorro/Desahorro)</b>		<b>862,567,999</b>	<b>-159,052,086</b>

Bajo protesta de decir verdad declaramos que los Estados Financieros y sus Notas son razonablemente correctos y responsabilidad del emisor

Sin variaciones significativas.

## **10. Información sobre la Deuda y el Reporte Analítico de la Deuda**

a) Utilizar al menos los siguientes indicadores: deuda respecto al PIB y deuda respecto a la recaudación tomando, como mínimo, un período igual o menor a 5 años.

Sin información que detallar.

b) Información de manera agrupada por tipo de valor gubernamental o instrumento financiero en la que se consideren intereses, comisiones, tasa, perfil de vencimiento y otros gastos de la deuda.  
Sin información que detallar.

## **11. Calificaciones otorgadas**

Sin información que detallar.

## **12. Proceso de Mejora**

a) Principales Políticas de control interno.

La UAA cuenta con normas generales en materia de control interno que evalúan su diseño, implementación y eficacia, con el objetivo de coadyuvar con el cumplimiento de los objetivos y metas institucionales.

b) Medidas de desempeño financiero, metas y alcance.

## **13. Información por Segmentos**

Sin información que detallar.

## **14. Eventos Posteriores al Cierre**

Sin información que detallar.

## **15. Partes Relacionadas**

Sin información que detallar.

## **16. Responsabilidad Sobre la Presentación Razonable de la Información Contable**

“Bajo protesta de decir verdad declaramos que los Estados Financieros y sus notas, son razonablemente correctos y su contenido es responsabilidad de la Universidad”.

## b).- NOTAS DE DESGLOSE

### I. Notas del Estado de Actividades

#### Ingresos de Gestión

1. Este rubro se integra principalmente por los ingresos de: Recursos Fiscales, Participaciones, Aportaciones y Otras ayudas. Además de los Ingresos de Gestión que se refieren a la venta de bienes y servicios realizados por organismos descentralizados.

Participaciones, aportaciones, convenios, incentivos derivados de la colaboración fiscal, fondos distintos de aportaciones, transferencias, asignaciones, subsidios y subvenciones, y pensiones y jubilaciones.

Este rubro se integra principalmente por los ingresos de: Recursos Fiscales, Participaciones, Aportaciones y Otras ayudas. Además de los Ingresos de Gestión que se refieren a la venta de bienes y servicios realizados por organismos descentralizados.



Universidad Autónoma de Aguascalientes  
Notas de Desglose  
Al 30 de Septiembre de 2024  
INGRESOS

#### INGRESOS DE GESTIÓN

Descripción	Importe
<b>Ingresos De Gestion</b>	
Ingresos por venta de bienes y servicios	331,389,726
Ingresos por venta de mercancías	0
Ingresos por venta de bienes y servicios producidos en establecimientos del gobierno	0
Ingresos por venta de bienes y servicios de organismos descentralizados	331,389,726

#### PARTICIPACIONES, APORTACIONES, TRANSFERENCIAS, ASIGNACIONES, SUBSIDIOS Y OTRAS AYUDAS

Descripción	Importe
Participaciones, Aportaciones, Transferencias, Asignaciones y Subsidios	1,542,985,108
Convenios	0
Transferencias, asignaciones, subsidios y otras ayudas	1,542,985,108

Otros ingresos y beneficios.

Este rubro se integra principalmente por los ingresos de: Recursos Fiscales, Participaciones, Aportaciones y Otras ayudas. Además de los Ingresos de Gestión que se refieren a la venta de bienes y servicios realizados por organismos descentralizados.



Universidad Autónoma de Aguascalientes  
Notas de Desglose  
Al 30 de Septiembre de 2024  
OTROS INGRESOS

OTROS INGRESOS Y BENEFICIOS	
Descripción	Importe
Otros ingresos financieros	236,338,243
Incremento por variación de inventarios	102,718
Otros ingresos y beneficios varios	147,964,664



## Gastos y otras pérdidas

- Este rubro se integra principalmente por los egresos de las Cuentas de: Remuneraciones al Personal de Carácter Permanente, Transferencias a Fideicomisos, Mandatos y Contratos Análogos a Entidades Paraestatales, y Depreciación de Bienes muebles. A continuación, se detallan las cuentas de gastos usadas dentro del periodo que se informa:



Universidad Autónoma de Aguascalientes

Al 30 de Septiembre de 2024

Notas de Desglose

GASTOS Y OTRAS PERDIDAS

<b>GASTOS Y OTRAS PERDIDAS</b>			
Descripción	Importe	%	
<b>GASTOS Y OTRAS PERDIDAS</b>	<b>1,396,212,459</b>	<b>100%</b>	
Remuneraciones al Personal de Carácter Permanente	378,997,192	27.14%	
Remuneraciones al Personal de Carácter Transitorio	1,085,431	0.08%	
Remuneraciones Adicionales y Especiales	291,260,966	20.86%	
Seguridad Social	159,085,222	11.39%	
Otras Prestaciones Sociales y Económicas	237,219,675	16.99%	
Pago de Estímulos a Servidores Públicos	53,447,886	3.83%	
Materiales de Administración, Emisión de Documentos y Artículos Oficiales	11,593,859	0.83%	
Alimentos y Utensilios	6,325,559	0.45%	
Materias Primas, Materiales y Suministros Para Producción	13,995,871	1.00%	
Materiales y Artículos de Construcción y de Reparación	8,100,996	0.58%	
Productos Químicos, Farmacéuticos y de Laboratorio	7,374,096	0.53%	
Combustibles, Lubricantes y Aditivos	4,640,785	0.33%	
Vestuario, Blancos, Prendas de Protección y Artículos Deportivos	5,988,361	0.43%	
Herramientas, Refacciones y Accesorios Menores	4,825,345	0.35%	
Servicios Básicos	20,202,925	1.45%	
Servicios de Arrendamiento	10,438,046	0.75%	
Servicios Profesionales, Científicos y Técnicos y Otros Servicios	21,463,369	1.54%	
Servicios Financieros, Bancarios y Comerciales	8,503,609	0.61%	
Servicios de Instalación, Reparación, Mantenimiento y Conservación	40,696,355	2.91%	
Servicios de Comunicación Social y Publicidad	1,425,572	0.10%	
Servicios de Traslado y Viáticos	2,164,691	0.16%	
Servicios Oficiales	2,783,281	0.20%	
Otros Servicios Generales	22,611,469	1.62%	
Transferencias Internas al Sector Público	7,824	0.00%	
Transferencias a Entidades Paraestatales	0	0.00%	
Ayudas Sociales a Personas	7,900,043	0.57%	
Becas	21,594,447	1.55%	
Ayudas Sociales a Instituciones	2,476,633	0.18%	
Ayudas Sociales por Desastres Naturales y Otros Sinistros	0	0.00%	
Transferencias a Fideicomisos, Mandatos y Contratos Análogos a Entidades Paraestatales	44,172,447	3.16%	
Donativos A Instituciones Sin Fines De Lucro	206,619	0.01%	
Depreciación de Bienes muebles	0	0.00%	
Deterioro de Activos Biológicos	0	0.00%	
Amortización de Activos Intangibles	0	0.00%	
Disminución de Bienes por Pérdida, Obsolescencia y Deterioro	1,565,657	0.11%	
Disminución de Inventarios de Mercancías Para Venta	10,320	0.00%	
Disminución de Almacén de Materiales y Suministros de Consumo	17,532	0.00%	
Gastos de Ejercicios Anteriores	27,652	0.00%	
Bonificaciones y Descuentos Otorgados	3,988,355	0.29%	
Diferencias pr Tipo de Cambio Negativas en Efectivo y Equivalentes	0	0.00%	
Otros Gastos Varios	14,372	0.00%	
Construcción en bienes no capitalizable	0	0.00%	

Tercer Trimestre 2024  
Universidad Autónoma de Aguascalientes

## II. Notas del Estado de Situación Financiera

Activo

Efectivo y Equivalentes.

- Este rubro se integra por los montos de efectivo en caja y equivalentes de efectivo, representados principalmente por los ingresos de Inversiones temporales (hasta 3 meses), cuentas que a continuación se detallan:



Universidad Autónoma de Aguascalientes  
Notas de Desglose  
Al 30 de Septiembre de 2024  
FLUJO DE EFECTIVO

### FLUJO DE EFECTIVO

Concepto	Saldo Inicial	Saldo Final	Flujo del periodo
<b>Efectivo y Equivalentes</b>			
Efectivo y equivalentes	2,357,503,134	3,091,114,944	733,611,811
Efectivo	776,634	964,141	187,506
Bancos/tesorería	582,722,708	934,129,073	351,406,365
Bancos/dependencias y otros	0	0	0
Inversiones temporales (hasta 3 meses)	1,774,003,791	2,156,021,731	382,017,939
Fondos con afectación específica	0	0	0
Depositos de fondos de terceros en garantía y/o administración	0	0	0
Otros efectivos y equivalentes	0	0	0



Universidad Autónoma de Aguascalientes  
Al 30 de Septiembre de 2024  
Notas de Desglose  
POR TIPO DE CONTRIBUCIÓN

### CUENTAS POR COBRAR A CORTO PLAZO

Descripción	2024	2023	2022	2021	2020
Cuentas por cobrar a cortos plazo	603,828	708,264	2,722,197	925,167	1,212,359.03

### POR TIPO DE CONTRIBUCIÓN

### INGRESOS POR RECUPERAR A CORTO PLAZO

Descripción	2024	2023	2022	2021	2020
Ingresos por Recuperar a Corto Plazo	152,690	152,690	-382,135	382,135	45,070

Universidad Autónoma de Aguascalientes

Al 30 de Septiembre de 2024

Notas de Desglose

FONDOS CON AFECTACIÓN ESPECÍFICA  
E INVERSIONES FINANCIERAS

INVERSIONES TEMPORALES (HASTA 3 MESES)		
Descripción		Importe
BBVA BANCOMER, S.A.		117,065,430
INV BBVA	INVERSION DE VALORES	-65
INV BBVA	INVERSIONES APOYO A ESTUDIANTES	28,737,902
INV BBVA	FONDO DE ESTABILIZACION Y CONTINGENCIA	53,118,084
INV BBVA	PASIVOS CONTINGENTES	35,209,509
BANCO SANTANDER, S.A.		1,960,225,697
CTA.	LIBRERIA UNIVERSITARIA	11,914,682
INV SANTANDER	PRODEP 2016	11,770,362
INV SANTANDER	INVERSIONES FONDO DE PENSIONES	1,742,599,619
INV SANTANDER	INVERSIONES SERVICIOS CONCESIONADOS	19,957,510
INV SANTANDER	FONDO DE INVERSIÓN PRODUCTIVA 2021-2022	74,259,308
INV SANTANDER	ADMINISTRACIÓN DE PENSIONES Y JUBILACIONES	-85
INV SANTANDER	PROPIOS 2022	3,551,020
INV SANTANDER	POSTA Z	8,304,812
INV SANTANDER	CREDITO EDUCATIVO	8,458,789
INV SANTANDER	CREDITO EDUCATIVO	5,054,163
INV SANTANDER	PRESTAMOS PERSONALES	53,640,343
INV SANTANDER	CONTROL DE PENSIONES Y JUBILACIONES	20,715,176
HSBC, MEXICO S.A.		78,730,604
INV HSBC	FONDO DE APOYO A LA INVESTIGACION	78,730,604

Derechos a recibir efectivo y equivalentes.

- Este rubro representa el monto de los derechos de cobro por diferentes conceptos, que serán exigibles en un plazo menor o igual a doce meses.



Universidad Autónoma de Aguascalientes  
Notas de Desglose  
Al 30 de Septiembre de 2024  
DERECHOS A RECIBIR EFECTIVO EQUIVALENTES POR VENCIMIENTO

Descripción	Importe	A 90 días	A 180 días	A 365 días	+ 365 días
Derechos a recibir efectivo o equivalentes	94,519,916			2,751,834	91,768,082
Deudores diversos	67,319,791				67,319,791
Deudores diversos por nomina	19,176,962				19,176,962
Deudores diversos por servicios basicos	4,312,534				4,312,534
Fondos especificos	46,635				46,635
Impuestos y contribuciones	443,216				443,216
Gastos por comprobar	2,751,834			2,751,834	
Clientes	464,448				464,448
Monedero electronico	4,497				4,497

**DEUDORES POR ANTICIPOS DE LA TESORERIA A CORTO PLAZO**

Descripción	Importe	A 90 días	A 180 días	A 365 días	+ 365 días
Deudores por Anticipos de la Tesorería A Corto Plazo	512,000			512,000	
Fondos revolventes	512,000			512,000	

**PRÉSTAMOS OTORGADOS A CORTO PLAZO**

Descripción	Importe	A 90 días	A 180 días	A 365 días	+ 365 días
Prestamos otorgados a corto plazo	58,506,368			58,506,368	
Creditos educativos y prestamos personales	43,585,894			43,585,894	
Interés por prestamo personal	14,920,474			14,920,474	

**OTROS DERECHOS A RECIBIR EFECTIVO O EQUIVALENTES A CORTO PLAZO**

Descripción	Importe	A 90 días	A 180 días	A 365 días	+ 365 días
CONTRIBUCIONES POR RECUPERAR A CORTO PLAZO	5,061,148			5,061,148	
Subsidio al empleo	0			0	
Subsidio al empleo lista de raya	0			0	
Deudores por libros en consignación	1,351,259			1,351,259	
Subsidio por incapacidad	3,064,816			3,064,816	
Deudores por libros en consignación internas	613,472			613,472	
Deudores por depositos en garantia	29,500			29,500	
Ingresos por devengar pruebas COVID	2,100			2,100	

3. Se muestran los derechos a recibir bienes y servicios, siendo la cuenta de anticipo a proveedores por adquisición de bienes y prestación de servicios a corto plazo la que tiene afectación.

**DERECHOS A RECIBIR BIENES O SERVICIOS**

Descripción	Importe	A 90 días	A 180 días	A 365 días	+ 365 días
<b>Derechos A Recibir Bienes o Servicios</b>	<b>33,457,278</b>			<b>33,457,278</b>	
Anticipo a proveedores por adquisición de bienes y prestación de servicios a corto plazo	33,457,278			33,457,278	
Anticipo a proveedores por adquisición de bienes inmuebles y muebles a corto plazo	0			0	
Anticipo a proveedores por adquisición de bienes intangibles a corto plazo	0			0	
Anticipo a contratistas por obras públicas a corto plazo	0			0	
Otros derechos a recibir bienes o servicios a corto plazo				0	

**Bienes Disponibles para su Transformación o Consumo (inventarios)**

4. Este rubro no se muestra dentro de los estados financieros, derivado a que la Institución no maneja algún bien disponible para su transformación o su consumo.

**Almacenes**

5. En este rubro la cuenta principal es Materiales de administración, emisión de documentos y artículos oficiales. Ya que la Institución cuenta con un almacén de materiales, útiles y equipos menores de oficina.



Universidad Autónoma de Aguascalientes

Notas de Desglose

Al 30 de Septiembre de 2024

**BIENES DISPONIBLES PARA SU TRANSFORMACIÓN ESTIMACIONES Y DETERIOROS**

**ALMACENES**

Descripción	Importe	Método
<b>Almacenes</b>	<b>2,090,659</b>	
Almacén de materiales y suministros de consumo	0	
Alimentos y utensilios	481,958	
Materiales y artículos de construcción y reparación	18,866	
Productos químicos, farmacéuticos y de laboratorio	176,585	
Vestuario, blancos, prendas de protección y artículos deportivos	10,962	
Herramientas, refacciones y accesorios menores para consumo	-19,163	
Materiales de administración, emisión de documentos y artículos oficiales	1,421,451	

Inversiones Financieras

Se detallan las Inversiones Temporales (hasta 3 meses) y las Inversiones a Corto Plazo que generó la Institución hasta el tercer trimestre del 2024.



Universidad Autónoma de Aguascalientes

Al 30 de Septiembre de 2024


Notas de Desglose

FONDOS CON AFECTACIÓN ESPECÍFICA  
E INVERSIONES FINANCIERAS

INVERSIONES TEMPORALES (HASTA 3 MESES)		
Descripción		Importe
BBVA BANCOMER, S.A.		117,065,430
INV BBVA [REDACTED] INVERSION DE VALORES		-85
INV BBVA [REDACTED] INVERSIONES APOYO A ESTUDIANTES [REDACTED]		28,737,902
INV BBVA [REDACTED] FONDO DE ESTABILIZACION Y CONTINGENCIA		53,118,084
INV BBVA [REDACTED] PASIVOS CONTINGENTES		35,209,509
BANCO SANTANDER, S.A.		1,960,225,697
CTA. [REDACTED] LIBRERIA UNIVERSITARIA		11,914,882
INV SANTANDER [REDACTED] PRODEP 2016		11,770,362
INV SANTANDER [REDACTED] INVERSIONES FONDO DE PENSIONES		1,742,599,619
INV SANTANDER [REDACTED] INVERSIONES SERVICIOS CONCESIONADOS		19,957,510
INV SANTANDER [REDACTED] FONDO DE INVERSIÓN PRODUCTIVA 2021-2022		74,259,308
INV SANTANDER [REDACTED] ADMINISTRACIÓN DE PENSIONES Y JUBILACIONES		-85
INV SANTANDER [REDACTED] PROPIOS 2022		3,551,020
INV SANTANDER [REDACTED] POSTA Z		8,304,812
INV SANTANDER [REDACTED] CREDITO EDUCATIVO [REDACTED]		8,458,789
INV SANTANDER [REDACTED] CREDITO EDUCATIVO [REDACTED]		5,054,163
INV SANTANDER [REDACTED] PRESTAMOS PERSONALES [REDACTED]		53,840,343
INV SANTANDER [REDACTED] CONTROL DE PENSIONES Y JUBILACIONES		20,715,176
HSBC, MEXICO S.A.		78,730,604
INV HSBC [REDACTED] FONDO DE APOYO A LA INVESTIGACION [REDACTED]		78,730,604

FONDOS CON AFECTACIÓN ESPECÍFICA E INVERSIONES FINANCIERAS

FONDOS CON AFECTACIÓN ESPECÍFICA		
Descripción		Importe
		0



FONDOS CON AFECTACIÓN ESPECÍFICA E INVERSIONES FINANCIERAS

INVERSIONES FINANCIERAS DE CORTO PLAZO	
NOMBRE DE LA CUENTA	Importe
ACTINVER CASA DE BOLSA, S.A. DE C.V.	11,691,598
INV ACTINVER [REDACTED] FONDO DE AHORRO ADVO [REDACTED]	1,308,872
INV ACTINVER [REDACTED] FONDO DE AHORRO DOCENTE [REDACTED]	10,382,726
PUNTO CASA DE BOLSA, SA DE CV	198,309
INV PUNTO [REDACTED] FONDO INV. PRODUCTIVA 2021-2022 [REDACTED]	198,309
BURSAMETRICA CASA DE BOLSA, SA DE CV	299,842
INV BURSAMETRICA [REDACTED] FONDO DE INVERSIÓN PRODUCTIVA 2021-2022 [REDACTED]	299,842
BANCO COVALTO, SA DE CV	138,231,105
INV COVALTO [REDACTED] FIDEICOMISO F001	32,832,789
INV COVALTO [REDACTED] ADMINISTRACIÓN DE PENSIONES Y JUBILACIONES	105,398,316
CI CASA DE BOLSA, SA DE CV	31,622
INV C [REDACTED] CI CASA DE BOLSA, SA DE CV	31,622
BANCO SANTANDER, S.A.	0
INV SANTANDER [REDACTED] PRLV PRESTAMOS PERSONALES	0
INV SANTANDER [REDACTED] PMORAL CREDITO EDUCATIVO	0
INV SANTANDER [REDACTED] PMORAL CREDITO EDUCATIVO	0

FONDOS CON AFECTACIÓN ESPECÍFICA E INVERSIONES FINANCIERAS

INVERSIONES A LARGO PLAZO	
NOMBRE DE LA CUENTA	Importe
	0

6. La Institución no cuenta con este rubro de Fideicomisos, mandatos y contratos análogos.



Universidad Autónoma de Aguascalientes  
Notas de Desglose  
Al 30 de Septiembre de 2024  
INVERSIONES FINANCIERAS DE FIDEICOMISOS

FIDEICOMISOS, MANDATOS Y CONTRATOS ANÁLOGOS		
Cuenta	Importe	Tipo
Transferencias A Fideicomisos, Mandatos y Contratos Análogos	0	

7. La Institución no cuenta con Participaciones y Aportaciones de Capital.



Universidad Autónoma de Aguascalientes  
Notas de Desglose  
Al 30 de Septiembre de 2024  
PARTICIPACIONES Y APORTACIONES DE CAPITAL

PARTICIPACIONES Y APORTACIONES DE CAPITAL		
Concepto	Importe	Tipo
Participaciones y Aportaciones	0	

Bienes Muebles, Inmuebles e Intangibles

8. Las erogaciones por concepto de bienes inmuebles, infraestructura y construcciones en proceso y bienes muebles que corresponden al patrimonio de la Institución, se registran a su costo de adquisición y/o construcción en base a las estimaciones enviadas por los contratistas. A continuación, se muestran su valor. El método de depreciación es de acuerdo a la vida útil y el porcentaje se calcula por año.



Universidad Autónoma de Aguascalientes  
Notas de Desglose  
Al 30 de Septiembre de 2024  
BIENES MUEBLES E INMUEBLES

**BIENES INMUEBLES, INFRAESTRUCTURA Y CONSTRUCCIONES EN PROCESO**

Concepto	Saldo Final
<b>Bienes Inmuebles, Infraestructura y Construcciones</b>	<b>1,364,442,618</b>
Terrenos	111,969,959
Edificios No Habitacionales / No Residenciales	874,669,011
Infraestructura	0
Construcciones En Proceso En Bienes De Dominio Público	0
Construcciones En Proceso En Bienes Propios	377,803,648
Otros Bienes Inmuebles	0

**BIENES MUEBLES**

Concepto	Saldo Final
<b>Bienes Muebles</b>	<b>1,146,102,044</b>
Mobiliario y Equipo De Administración	542,557,514
Mobiliario y Equipo Educativo y Recreativo	160,365,097
Equipo E Instrumental Médico y De Laboratorio	208,465,149
Vehículos y Equipo De Transporte	67,904,322
Maquinaria, Otros Equipos y Herramientas	156,712,960
Colecciones, Obras De Arte y Objetos Valiosos	9,857,225
Activos Biológicos	239,778

**DEPRECIACION DE BIENES MUEBLES**

Concepto	Saldo Inicial	Saldo Final	Flujo del periodo
DEPRECIACION DE BIENES MUEBLES	357,843,515	423,476,502	65,632,987
DEPRECIACION DE MOBILIARIO Y EQUIPO DE ADMINISTRACIÓN	53,962,812	62,175,379	8,212,568
DEPRECIACION DE MUEBLES, EXCEPTO DE OFICINA Y ESTANTERÍA	3,523,343	3,594,693	71,350
DEPRECIACION DE INSTRUMENTAL DE MUSICA	3,663,919	4,431,375	767,456
DEPRECIACION DE EQUIPO DE CÓMPUTO Y DE TECNOLOGÍAS DE LA INFORMACIÓN	88,835,481	112,130,355	23,294,874
DEPRECIACION DE OTROS BIENES MUEBLES	13,111,721	15,039,612	1,927,891
DEPRECIACION DE EQUIPOS Y APARATOS AUDIOVISUALES	29,943,305	38,015,166	8,071,862
DEPRECIACION DE APARATOS DEPORTIVOS	1,802,715	2,264,146	461,432
DEPRECIACION DE CÁMARAS FOTOGRÁFICAS Y DE VIDEO	7,518,652	9,762,280	2,243,628
DEPRECIACION DE OTRO MOBILIARIO Y EQUIPO EDUCACIONAL Y RECREATIVO	3,267,599	3,741,466	473,866
DEPRECIACION DE EQUIPO MÉDICO Y DE LABORATORIO	89,572,856	94,656,564	5,083,708
DEPRECIACION DE INSTRUMENTAL MÉDICO Y DE LABORATORIO	5,530,665	5,966,017	435,352
DEPRECIACION DE VEHICULOS Y EQUIPO DE TRANSPORTE TERRESTRE	17,015,091	18,652,744	1,637,653
DEPRECIACION DE CARROCERÍAS Y REMOLQUES	206,561	243,297	36,736
DEPRECIACION DE EQUIPO AEROSPAECIAL	125,707	168,818	43,111
DEPRECIACION DE EMBARCACIONES	23,884	26,994	3,110
DEPRECIACION DE OTROS EQUIPOS DE TRANSPORTE	732,739	2,008,098	1,275,360
DEPRECIACION DE EQUIPO DE DEFENSA Y SEGURIDAD	14,411	15,951	1,541
DEPRECIACION DE MAQUINARIA Y EQUIPO AGROPECUARIO	6,477,970	7,163,020	685,050
DEPRECIACION DE MAQUINARIA Y EQUIPO INDUSTRIAL	4,135,021	5,259,210	1,124,189
DEPRECIACION DE MAQUINARIA Y EQUIPO DE CONSTRUCCIÓN	1,014,477	1,200,745	186,267
DEPRECIACION DE SISTEMAS DE AIRE ACONDICIONADO, CALEFACCIÓN Y DE REFRIGERACIÓN INDUSTRIAL Y COME	2,296,266	3,282,967	986,702
DEPRECIACION DE EQUIPO DE COMUNICACIÓN Y TELECOMUNICACIÓN	6,022,470	6,518,013	495,542
DEPRECIACION DE EQUIPOS DE GENERACIÓN ELÉCTRICA, APARATOS Y ACCESORIOS ELÉCTRICOS	9,795,680	16,305,626	6,509,945
DEPRECIACION DE HERRAMIENTAS Y MÁQUINAS-HERRAMIENTA	6,652,922	7,698,404	1,045,482
DEPRECIACION DE OTROS EQUIPOS	2,573,598	3,116,138	542,541
DEPRECIACION DE ESPECIES MENORES Y DE ZOOLOGICO	23,651	39,423	15,772

9. Activos intangibles y Diferidos, se integran de la siguiente manera; y su amortización se realiza conforme lo estipulado en la normatividad del CONAC.



Universidad Autónoma de Aguascalientes  
Notas de Desglose  
Al 30 de Septiembre de 2024  
RUBROS DE ACTIVOS INTANGIBLES Y DIFERIDOS

**ACTIVOS INTANGIBLES**

Concepto	Saldo Inicial	Saldo Final	Flujo del periodo
Activos Intangibles	19,487,012	19,481,917	0
Software	11,447,223	11,442,128	-5,095
Patentes, Marcas y Derechos	40,600	40,600	0
Licencias	7,268,993	7,268,993	0
Otros Activos Intangibles	730,196	730,196	0

**AMORTIZACIÓN ACUMULADA DE ACTIVOS INTANGIBLES**

Concepto	Saldo Inicial	Saldo Final	Flujo del periodo
Amortización Acumulada De Activos Intangibles	10,947,968	10,944,847	3,120

Estimaciones y Deterioros

10. En este rubro se cuenta con estimaciones para cuentas incobrables y deterioros de activos.



Universidad Autónoma de Aguascalientes  
Notas de Desglose  
Al 30 de Septiembre 2024  
ESTIMACIONES Y DETERIOROS

<b>ESTIMACIONES Y DETERIOROS</b>			
Concepto	Saldo inicial	Saldo Final	Flujo del periodo
DISMINUCION DE BIENES POR PERDIDA, OBSOLESCENCIA Y DETERIORO	0	1,565,657	-1,565,657

Otros Activos

11. A continuación, se muestra su desagregación por Activo Circulante y No Circulante:



Universidad Autónoma de Aguascalientes  
Notas de Desglose  
Al 30 de Septiembre de 2024  
OTROS ACTIVOS

<b>OTROS ACTIVOS CIRCULANTES</b>			
Concepto	Saldo inicial	Saldo Final	Flujo del periodo
Activo Circulante	2,708,811,438	3,421,359,275	712,547,837
Efectivo y equivalentes	2,357,503,134	3,091,114,944	733,611,811
Derechos a recibir efectivo y equivalentes	352,037,672	309,808,426 -	42,229,246
Derechos a recibir bienes o servicios	7,337,958	33,457,278	26,119,320
Inventarios	- 10,138,133 -	15,112,032 -	4,973,899
Almacenes	2,070,807	2,090,659	19,852

<b>OTROS ACTIVOS NO CIRCULANTES</b>			
Concepto	Saldo inicial	Saldo Final	Flujo del periodo
Activo No Circulante	1,757,413,674	1,805,388,622	-47,974,948
Derechos a recibir efectivo y equivalentes a largo plazo	207,570,980	207,570,980	0
Bienes inmuebles, infraestructura y construcciones en proceso	1,327,677,680	1,364,442,618 -	36,764,938
Bienes muebles	1,138,460,973	1,146,102,044 -	7,641,071
Activos intangibles	19,487,012	19,481,917	5,095
Depreciación, deterioro y amortización acumulada de bienes	- 935,897,546 -	932,323,513 -	3,574,034
Activos diferidos	52,366	52,366	0
Estimacion por perdida o deterioro de activos no circulantes	62,209	62,209	0

Pasivo

1. Se muestra su desagregación por su vencimiento, siendo no mayor a 12 meses:



Universidad Autónoma de Aguascalientes  
Notas de Desglose  
Al 30 de Septiembre de 2024  
CUENTAS Y DOCUMENTOS POR PAGAR

**CUENTAS POR PAGAR A CORTO PLAZO**

Descripción	Importe	A 90 días	A 180 días	A 365 días	+ 365 días
Cuentas por Pagar a Corto Plazo	209,486,595			209,486,595	
Servicios Personales por Pagar a Corto Plazo	101,487,064			101,487,064	
Proveedores por Pagar a Corto Plazo	4,321,644			4,321,644	
Contratistas por Obras Publicas por Pagar a Corto Plazo	4,930			4,930	
Transferencias otorgadas por pagar a corto plazo	0			0	
Retenciones y Contribuciones por Pagar a Corto Plazo	21,829,595			21,829,595	
Devoluciones de la Ley de Ingresos por Pagar a Corto Plazo	2,550			2,550	
Otras Cuentas por Pagar a Corto Plazo	81,845,911			81,845,911	

**DOCUMENTOS POR PAGAR A CORTO PLAZO**

Descripción	Importe	A 90 días	A 180 días	A 365 días	+ 365 días
Documentos por Pagar a Corto Plazo	0			0	
Otros Documentos por Pagar a Corto Plazo	0			0	

2. Los fondos de Bienes de Terceros en Administración y/o Garantía a Corto Plazo, están constituidos por depósitos en garantía de contratistas, proveedores y otros.



Universidad Autónoma de Aguascalientes  
Notas de Desglose  
Al 30 de Septiembre de 2024  
FONDOS DE BIENES CON TERCEROS

**FONDOS Y BIENES DE TERCEROS EN GARANTIA Y/O ADMINISTRACIÓN**

Descripción	Importe
Fondos y Bienes De Terceros En Garantia y/o Administración A Corto Plazo	6,712,302

Universidad Autónoma de Aguascalientes  
Notas de Desglose  
Al 30 de Septiembre de 2024  
FONDOS DE BIENES CON TERCEROS

**FONDOS Y BIENES DE TERCEROS EN GARANTÍA Y/O ADMINISTRACION A LARGO PLAZO**

Descripción	Importe
Fondos Y Bienes De Terceros En Garantia y/o Administracion A Largo Plazo	75,322

3. Este rubro se compone principalmente por los Intereses cobrados por adelantado a corto plazo.



Universidad Autónoma de Aguascalientes  
Notas de Desglose  
Al 30 de Septiembre de 2024  
**PASIVOS DIFERIDOS DIFERIDOS Y OTROS PASIVOS**

**OTROS PASIVOS DIFERIDOS A CORTO PLAZO**

Descripción	Importe	Naturaleza
Pasivos Diferidos A Corto Plazo		261,700,948
Intereses cobrados por adelantado a corto plazo		261,700,948

4. Provisiones

Monto integrado por las aportaciones que realiza la Universidad hacia el Fideicomiso de Pensiones



Universidad Autónoma de Aguascalientes  
Notas de Desglose  
Al 30 de Septiembre 2024  
**PROVISIONES**

**PROVISIONES A LARGO PLAZO**

Descripción	Importe	Naturaleza
Provisiones a largo plazo		1,670,209,899
Provisión para pensiones a largo plazo		1,670,209,899

5. Otros Pasivos



Universidad Autónoma de Aguascalientes  
Notas de Desglose  
Al 30 de Septiembre 2024  
**OTROS PASIVOS**

**PASIVO NO CIRCULANTE**

Descripción	Importe	Naturaleza
Documentos por pagar a largo plazo		615,818
Otros documentos por pagar a largo plazo		615,818

### III. Notas al Estado de Variación en la Hacienda Pública

1. Patrimonio Contribuido:



Universidad Autónoma de Aguascalientes  
Notas de Desglose  
Al 30 de Septiembre de 2024

#### HACIENDA PÚBLICA/PATRIMONIO CONTRIBUIDO

Concepto	Saldo Inicial	Saldo Final	Modificaciones
Aportaciones	0	0	0
Donaciones De Capital	261,929	261,929	0
Actualización De La Hacienda Pública/Patrimonio	104,873,000	104,873,000	0

2. Patrimonio Generado:



Universidad Autónoma de Aguascalientes  
Notas de Desglose  
Al 30 de Septiembre de 2024

#### HACIENDA PÚBLICA/PATRIMONIO GENERADO

Concepto	Saldo Inicial	Saldo Final	Flujo del periodo
Hacienda Pública /Patrimonio Generado	2,103,772,398	2,099,188,457	- 4,583,941
Resultados de Ejercicios Anteriores	2,405,410,926	2,400,826,985	4,583,941
Revaluos	-200,000	-200,000	0
Rectificaciones de Resultados de Ejercicios Anteriores	-301,438,528	-301,438,528	0

## IV. Notas al Estado de Flujo de Efectivo

### 1. Efectivo y Equivalentes



Universidad Autónoma de Aguascalientes  
Notas de Desglose  
Al 30 de Septiembre de 2024  
FLUJO DE EFECTIVO

FLUJO DE EFECTIVO			
Concepto	Saldo Inicial	Saldo Final	Flujo del periodo
<b>Efectivo y Equivalentes</b>			
Efectivo y equivalentes	2,357,503,134	3,091,114,944	733,611,811
Efectivo	776,634	964,141	187,508
Bancos/tesorería	582,722,708	934,129,073	351,406,365
Bancos/dependencias y otros	0	0	0
Inversiones temporales (hasta 3 meses)	1,774,003,791	2,156,021,731	382,017,939
Fondos con afectación específica	0	0	0
Depósitos de fondos de terceros en garantía y/o administración	0	0	0
Otros efectivos y equivalentes	0	0	0

### 2. Adquisiciones de las Actividades de Inversión efectivamente pagadas



Universidad Autónoma de Aguascalientes  
Notas de Desglose  
Al 30 de Septiembre de 2024  
BIENES MUEBLES E INMUEBLES

#### BIENES INMUEBLES, INFRAESTRUCTURA Y CONSTRUCCIONES EN PROCESO

Concepto	Saldo Final
<b>Bienes Inmuebles, Infraestructura y Construcciones</b>	<b>1,364,442,618</b>
Terrenos	111,969,959
Edificios No Habitacionales / No Residenciales	874,669,011
Infraestructura	0
Construcciones En Proceso En Bienes De Dominio Público	0
Construcciones En Proceso En Bienes Propios	377,803,648
Otros Bienes Inmuebles	0

#### BIENES MUEBLES

Concepto	Saldo Final
<b>Bienes Muebles</b>	<b>1,146,102,044</b>
Mobiliario y Equipo De Administración	542,557,514
Mobiliario y Equipo Educativo y Recreativo	160,365,097
Equipo E Instrumental Médico y De Laboratorio	208,465,149
Vehículos y Equipo De Transporte	87,904,322
Maquinaria, Otros Equipos y Herramientas	156,712,960
Colecciones, Obras De Arte y Objetos Valiosos	9,857,225
Activos Biológicos	239,778



Universidad Autónoma de Aguascalientes  
Notas de Desglose  
Al 30 de Septiembre de 2024  
RUBROS DE ACTIVOS INTANGIBLES Y DIFERIDOS

ACTIVOS INTANGIBLES			
Concepto	Saldo Inicial	Saldo Final	Flujo del periodo
Activos Intangibles	19,487,012	19,481,917	0
Software	11,447,223	11,442,128	-5,095
Patentes, Marcas y Derechos	40,600	40,600	0
Licencias	7,268,993	7,268,993	0
Otros Activos Intangibles	730,196	730,196	0

3. Conciliación de los Flujos de Efectivo Netos de las Actividades de Operación y los saldos de Resultados



Universidad Autónoma de Aguascalientes  
Notas de Desglose  
Al 30 de Septiembre de 2024  
CONCILIACIÓN DEL FLUJO DE EFECTIVO

CONCILIACIÓN DEL FLUJO DE EFECTIVO	
Descripción	Importe
Otros Gastos y Pérdidas Extraordinarias	5,623,888
Estimaciones, depreciaciones, deterioros, obsolescencia y amortizaciones	1,565,657
Estimaciones por pérdida o deterioro de activos circulantes	0
Estimaciones por pérdida o deterioro de activos no circulantes	0
Depreciación de bienes inmuebles	0
Depreciación de infraestructura	0
Depreciación de bienes muebles	0
Deterioro de los activos biológicos	0
Amortización de activos intangibles	0
Disminución de Bienes por pérdida, obsolescencia y deterioro	1,565,657
Provisiones	0
Provisiones de pasivos a corto plazo	0
Provisiones de pasivos a largo plazo	0
Disminución de inventarios	27,852
Disminución de inventarios de mercancías para venta	10,320
Disminución de inventarios de mercancías terminadas	0
Disminución de inventarios de mercancías en proceso de elaboración	0
Disminución de inventarios de materias primas, materiales y suministros para producción	0
Disminución de almacén de materiales y suministros de consumo	17,532
Aumento por insuficiencia de estimaciones por pérdida o deterioro u obsolescencia	0
Aumento por insuficiencia de estimaciones por pérdida o deterioro u obsolescencia	0
Aumento por insuficiencia de provisiones	0
Aumento por insuficiencia de provisiones	0
Otros gastos	4,030,379
Gastos de ejercicios anteriores	27,652
Pérdidas por responsabilidades	0
Bonificaciones y descuentos otorgados	3,988,355
Diferencias por tipo de cambio negativas en efectivo y equivalentes	0
Diferencias de cotizaciones negativas en valores negociables	0
Resultado por posición monetaria	0
Pérdidas por participación patrimonial	0
Otros gastos varios	14,372
Inversión Pública	0
Inversión pública no capitalizable	0
Construcción en bienes no capitalizable	0

Universidad Autónoma de Aguascalientes  
Notas de Desglose  
Al 30 de Septiembre de 2024

PASIVOS CONTINGENTES			
Clave	Descripción	Concepto	Importe estimado
Juicios	Demandas judiciales en proceso de resolución	Crédito fiscal determinado por auditoría del ejercicio 2015 del IMSS	23,478,435
Garantías			0
Avales			0
Pensiones Y Jubilaciones			0

**V) Conciliación entre los ingresos presupuestarios y contables, así como entre los egresos presupuestarios y los gastos contables**



Universidad Autónoma de Aguascalientes  
Al 30 de Septiembre de 2024  
Notas de Desglose


**CONCILIACIÓN ENTRE LOS EGRESOS PRESUPUESTARIOS Y LOS GASTOS CONTABLES**

Concepto	Importe
<b>1. Total de egresos (presupuestarios)</b>	<b>1,561,892,355</b>
<b>2. Menos egresos presupuestarios no contables</b>	<b>186,793,196</b>
Mobiliario y equipo de administración	8,199,575
Mobiliario y equipo educacional y recreativo	371,436
Equipo e instrumental médico y de laboratorio	219,811
Vehículos y equipo de transporte	0
Equipo de defensa y seguridad	0
Maquinaria, otros equipos y herramientas	708,698
Colecciones, Obras de Arte y Objetos Valiosos	0
Activos biológicos	0
Bienes inmuebles	0
Activos intangibles	0
Obra pública en bienes propios	62,164,957
Acciones y participaciones de capital	0
Compra de títulos y valores	0
Inversiones en fideicomisos, mandatos y otros análogos	0
Provisiones para contingencias y otras erogaciones especiales	0
Amortización de la deuda pública	0
Adeudos de ejercicios fiscales anteriores (ADEFAS)	105,379,107
Otros egresos presupuestales no contables	9,749,612
<b>3. Más gastos contables no presupuestales</b>	<b>21,113,300</b>
Estimaciones, depreciaciones, deterioros, obsolescencia y amortizaciones	0
Provisiones	0
Disminución de inventarios	0
Aumento por insuficiencia de estimaciones por pérdida o deterioro u obsolescencia	0
Aumento por insuficiencia de provisiones	0
Otros gastos	15,282,793
Otros gastos contables no presupuestales	5,830,507
<b>4. Total de Gasto Contable (4 = 1 - 2 + 3)</b>	<b>1,396,212,459.02</b>

UNIVERSIDAD AUTÓNOMA DE AGUASCALIENTES  
NOTAS DE MEMORIA (CUENTAS DE ORDEN)  
Al 30 de Septiembre de 2024

**PRESUPUESTALES**

NOMBRE DE LA CUENTA	CARGOS	ABONOS
<b>LEY DE INGRESOS</b>	<b>7,580,158,338</b>	<b>7,580,158,338</b>
Ley de Ingresos Estimada	2,487,076,057	0
Ley de Ingresos por Ejecutar	2,428,206,936	2,723,744,466
Modificaciones a la Ley de Ingresos Estimada	236,668,409	0
Ley de Ingresos Devengada	2,428,206,936	2,428,206,936
Ley de Ingresos Recaudada	0	2,428,206,936
<b>PRESUPUESTO DE EGRESOS</b>	<b>8,860,256,456</b>	<b>8,860,256,456</b>
Presupuesto de Egresos Aprobado	0	2,487,076,057
Presupuesto de Egresos por Ejercer	2,723,744,466	1,561,588,848
Modificaciones al Presupuesto de Egresos Aprobado	0	236,668,409
Presupuesto de Egresos Comprometido	1,561,588,848	1,561,588,848
Presupuesto de Egresos Devengado	1,561,588,848	1,561,588,848
Presupuesto de Egresos Ejercido	1,561,588,848	1,451,745,446
Presupuesto de Egresos Pagado	1,451,745,446	0



# c).- NOTAS DE MEMORIA (CUENTAS DE ORDEN)

## - Cuentas de Orden Contables



Universidad Autónoma de Aguascalientes  
NOTAS DE MEMORIA (CUENTAS DE ORDEN)  
Al 30 de Septiembre de 2024

### CUENTAS DE ORDEN CONTABLES

NOMBRE DE LA CUENTA	Saldo Inicial	Saldo Final
<b>VALORES</b>		
Valores en Custodia	0.00	0.00
Custodia de Valores	0.00	0.00
Instrumentos de Crédito Prestados a Formadores de Mercado	0.00	0.00
Préstamo de Instrumentos de Crédito a Formadores de Mercado y su Garantía	0.00	0.00
Instrumentos de Crédito Recibidos en Garantía de los Formadores de Mercado	0.00	0.00
Garantía de Créditos Recibidos de los Formadores de Mercado	0.00	0.00
<b>EMISION DE OBLIGACIONES</b>		
Autorización para la Emisión de Bonos, Títulos y Valores de la Deuda Pública Interna	0.00	0.00
Autorización para la Emisión de Bonos, Títulos y Valores de la Deuda Pública Externa	0.00	0.00
Emisiones Autorizadas de la Deuda Pública Interna y Externa	0.00	0.00
Suscripción de Contratos de Préstamos y Otras Obligaciones de la Deuda Pública Interna	0.00	0.00
Suscripción de Contratos de Préstamos y Otras Obligaciones de la Deuda Pública Externa	0.00	0.00
Contratos de Préstamos y Otras Obligaciones de la Deuda Pública Interna y Externa	0.00	0.00
<b>AVALES Y GARANTIAS</b>		
Avales Autorizados	0.00	0.00
Avales Firmados	0.00	0.00
Fianzas y Garantías Recibidas por Deudas a Cobrar	0.00	0.00
Fianzas y Garantías Recibidas	0.00	0.00
Fianzas Otorgadas para Respalda Obligaciones no Fiscales del Gobierno	0.00	0.00
Fianzas Otorgadas del Gobierno para Respalda Obligaciones no Fiscales	0.00	0.00
Bienes otorgados en garantía de cumplimiento	0.00	0.00
<b>JUICIOS</b>		
Demandas Judicial en Proceso de Resolución	-23,478,434.85	-23,478,434.85
Resolución de Demandas en Proceso Judicial	23,478,434.85	23,478,434.85
<b>INVERSION MEDIANTE PROYECTOS PARA PRESTACION DE SERVICIOS (PPS) Y SIMILARES</b>		
Contratos para Inversión Mediante Proyectos para Prestación de Servicios (PPS) y Similares	0.00	0.00
Inversión Pública Contratada Mediante Proyectos para Prestación de Servicios (PPS) y Similares	0.00	0.00
<b>BIENES EN CONCESIONADOS O EN COMODATO</b>		
Bienes Bajo Contrato en Concesión	0.00	0.00
Contrato de Concesión por Bienes	0.00	0.00
Bienes Bajo Contrato en Comodato	0.00	0.00
Contrato de Comodato por Bienes	0.00	0.00
Bienes Arqueológicos en custodia	0.00	0.00

**- Cuentas de Orden Presupuestario**



UNIVERSIDAD AUTÓNOMA DE AGUASCALIENTES  
NOTAS DE MEMORIA (CUENTAS DE ORDEN)  
Al 30 de Septiembre de 2024

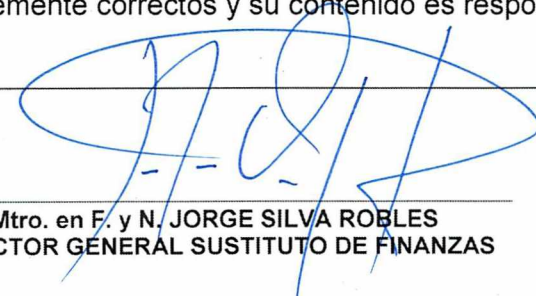
**PRESUPUESTALES**

NOMBRE DE LA CUENTA	CARGOS	ABONOS
<b>LEY DE INGRESOS</b>	<b>7,580,158,338</b>	<b>7,580,158,338</b>
Ley de Ingresos Estimada	2,487,076,057	0
Ley de Ingresos por Ejecutar	2,428,206,936	2,723,744,466
Modificaciones a la Ley de Ingresos Estimada	236,668,409	0
Ley de Ingresos Devengada	2,428,206,936	2,428,206,936
Ley de Ingresos Recaudada	0	2,428,206,936
<b>PRESUPUESTO DE EGRESOS</b>	<b>8,860,256,456</b>	<b>8,860,256,456</b>
Presupuesto de Egresos Aprobado	0	2,487,076,057
Presupuesto de Egresos por Ejercer	2,723,744,466	1,561,588,848
Modificaciones al Presupuesto de Egresos Aprobado	0	236,668,409
Presupuesto de Egresos Comprometido	1,561,588,848	1,561,588,848
Presupuesto de Egresos Devengado	1,561,588,848	1,561,588,848
Presupuesto de Egresos Ejercido	1,561,588,848	1,451,745,446
Presupuesto de Egresos Pagado	1,451,745,446	0

En estas cuentas se controlan diversos conceptos y valores, que aunque no afectan ni modifican el Estado de Situación Financiera, deben reflejar los importes que presentan derechos o responsabilidades. Es necesaria su incorporación en libros con fines de control.

- 1- Valores en custodia
- 2- Por tipo de emisión de instrumento
- 3- Los contratos firmados de construcciones por tipo de contrato
- 4- El avance que se registra en las cuentas orden presupuestarias, previo al cierre presupuestario de cada periodo que se reporte.

Bajo protesta de decir verdad declaramos que los Estados Financieros y sus notas, son razonablemente correctos y su contenido es responsabilidad de la Universidad.



Mtro. en F. y N. JORGE SILVA ROBLES  
DIRECTOR GENERAL SUSTITUTO DE FINANZAS



Mtra. en C. G. VIRIDIANA DE LUNA DIAZ  
JEFE DE DEPARTAMENTO DE  
CONTABILIDAD