

No. Oficio Rect. I/014/2025

**DRA. CARMEN ENEDINA RODRÍGUEZ ARMENTA
DIRECTORA GENERAL DE EDUCACION
SUPERIOR UNIVERSITARIA
P R E S E N T E.**

Se envía información de la Universidad Autónoma de Aguascalientes correspondiente al 4to. trimestre de 2024, para dar cumplimiento en lo señalado en el artículo 37 fracc. I, II, III, IV, y V del Presupuesto de Egresos de la Federación. Solicitada con el oficio 511/2024-0521-1.

Sin más por el momento se envía el presente para los efectos legales a que haya lugar, aprovecho la oportunidad para enviarle un cordial saludo,

A T E N T A M E N T E
“SE LUMEN PROFERRE”
Aguascalientes, Ags., enero 10 de 2025.


DRA. EN ADMÓN. SANDRA YESENIA PINZÓN CASTRO
RECTORA DE LA UNIVERSIDAD AUTONOMA DE AGUASCALIENTES

- c.c.p.- **DR. EN DER. JOSÉ MANUEL LÓPEZ LIBREROS**
Secretario General de la Universidad Autónoma de Aguascalientes
- c.c.p.- **MTRO. EN F. y N. JORGE SILVA ROBLES**
Director General Sustituto de Finanzas de la Universidad Autónoma de Aguascalientes.
- c.c.p.- **DRA. EN C. A. ELENA PATRICIA MOJICA CARRILLO**
Directora General de Planeación y Desarrollo de la Universidad Autónoma de Aguascalientes.
- c.c.p.- **DR. EN M. FISCAL JOSÉ DE JESÚS SUÁREZ MARISCAL**
Contralor de la Universidad Autónoma de Aguascalientes.
- c.c.p.- Archivo

**HOJA DE TRABAJO DE LA
UNIVERSIDAD AUTÓNOMA DE AGUASCALIENTES**

REGISTRO SEMIAUTOMÁTICO DE LOS RECURSOS FEDERALES AUTORIZADOS A LA UNIVERSIDAD A MILES DE PESOS DEL EJERCICIO 2024.

MES	RECURSOS ENTREGADOS A LA UNIVERSIDAD DEL 01 DE ENERO AL 31 DE DICIEMBRE DEL 2024, POR SEP - DGESUI - DSU.							MES
	SUBSIDIOS FEDERALES PARA ORGANISMOS DESCENTRALIZADOS ESTATALES U006	PROGRAMA PARA EL DESARROLLO PROFESIONAL DOCENTE (PRODEP) S247	EXTRAORDINARIO U006	AAA	BBB	CCC	DDD	
ENERO	0.00	0.00	0.00	0.00	0.00	0.00	0.00	ENERO
FEBRERO	188,178.10	0.00	0.00	0.00	0.00	0.00	0.00	FEBRERO
MARZO	162,222.50	0.00	0.00	0.00	0.00	0.00	0.00	MARZO
ABRIL	64,216.00	0.00	0.00	0.00	0.00	0.00	0.00	ABRIL
MAYO	168,163.03	0.00	0.00	0.00	0.00	0.00	0.00	MAYO
JUNIO	70,573.00	0.00	0.00	0.00	0.00	0.00	0.00	JUNIO
JULIO	96,590.97	0.00	0.00	0.00	0.00	0.00	0.00	JULIO
AGOSTO	64,216.00	21.97	0.00	0.00	0.00	0.00	0.00	AGOSTO
SEPTIEMBRE	150,907.00	0.00	0.00	0.00	0.00	0.00	0.00	SEPTIEMBRE
OCTUBRE	6,422.00	0.00	0.00	0.00	0.00	0.00	0.00	OCTUBRE
NOVIEMBRE	95,823.00	0.00	0.00	0.00	0.00	0.00	0.00	NOVIEMBRE
DICIEMBRE	41,495.18	0.00	0.00	0.00	0.00	0.00	0.00	DICIEMBRE
	1,108,806.78	21.97	0.00	0.00	0.00	0.00	0.00	

GRAN TOTAL A MILES DE PESOS 1,108,828.75

**REGISTRO MENSUAL DE LAS APORTACIONES FEDERALES, CANALIZADAS POR SEP/DGESUI/DSU, AUTORIZADAS POR EL GOBIERNO FEDERAL A LAS IPES EN EL EJERCICIO 2024.
(MILES DE PESOS)**

CLAVE DEL PROYECTO	RECURSOS OTORGADOS DE LA DSU EN LOS PROGRAMAS AUTORIZADOS.	PRIMER TRIMESTRE 2024			Acumulado	SEGUNDO TRIMESTRE 2024			Acumulado	TERCER TRIMESTRE 2024			Acumulado	CUARTO TRIMESTRE 2024			Acumulado
		ENERO	FEBRERO	MARZO	Trimestral	ABRIL	MAYO	JUNIO	Trimestral	JULIO	AGOSTO	SEPTIEMBRE	Trimestral	OCTUBRE	NOVIEMBRE	DICIEMBRE	Trimestral
U006	SUBSIDIOS FEDERALES PARA ORGANISMOS DESCENTRALIZADOS ESTATALES U006	0.00	188,178.10	350,400.60	350,400.60	414,616.60	582,779.63	653,352.63	653,352.63	749,943.60	814,159.60	965,066.60	965,066.60	971,488.60	1,067,311.60	1,108,806.78	1,108,806.78
	R/M		188,178.10	162,222.50	350,400.60	64,216.00	168,163.03	70,573.00	302,952.03	96,590.97	64,216.00	150,907.00	311,713.97	6,422.00	95,823.00	41,495.18	143,740.18
S247	PROGRAMA PARA EL DESARROLLO PROFESIONAL DOCENTE (PRODEP) S247	0.00	0.00	0.00	0.00	0.00	0.00	0.00	0.00	0.00	21.97	21.97	21.97	21.97	21.97	21.97	21.97
	R/M				0.00				0.00		21.97	21.97	21.97				0.00
U006	EXTRAORDINARIO U006	0.00	0.00	0.00	0.00	0.00	0.00	0.00	0.00	0.00	0.00	0.00	0.00	0.00	0.00	0.00	0.00
	R/M				0.00				0.00				0.00				0.00
	AAA	0.00	0.00	0.00	0.00	0.00	0.00	0.00	0.00	0.00	0.00	0.00	0.00	0.00	0.00	0.00	0.00
	R/M				0.00				0.00				0.00				0.00
	BBB	0.00	0.00	0.00	0.00	0.00	0.00	0.00	0.00	0.00	0.00	0.00	0.00	0.00	0.00	0.00	0.00
	R/M				0.00				0.00				0.00				0.00
	CCC	0.00	0.00	0.00	0.00	0.00	0.00	0.00	0.00	0.00	0.00	0.00	0.00	0.00	0.00	0.00	0.00
	R/M				0.00				0.00				0.00				0.00
	DDD	0.00	0.00	0.00	0.00	0.00	0.00	0.00	0.00	0.00	0.00	0.00	0.00	0.00	0.00	0.00	0.00
	R/M				0.00				0.00				0.00				0.00
TOTAL DEL TRIMESTRE					<u>350,400.60</u>				<u>302,952.03</u>				<u>311,735.94</u>				<u>143,740.18</u>

R/M REGISTRO DE LOS RECURSOS MENSUALES REPORTADO A MILES DE PESOS

Clave del Programa	NOMBRE DEL PROYECTO 2024
U006	SUBSIDIOS FEDERALES PARA ORGANISMOS DESCENTRALIZADOS ESTATALES U006
S247	PROGRAMA PARA EL DESARROLLO PROFESIONAL DOCENTE (PRODEP) S247
U006	EXTRAORDINARIO U006
	AAA
	BBB
	CCC
	DDD

Nota: AAA, BBB, CCC y DDD= Llenar si la IPES es beneficiaria de algún programa extraordinario.

TESORERO GENERAL / DIRECTOR ADMÓN

DIRECTOR DE PLANEACIÓN

RECTOR

DESTINO DE LOS RECURSOS FEDERALES QUE RECIBEN UNIVERSIDADES E INSTITUCIONES DE EDUCACIÓN MEDIA SUPERIOR Y SUPERIOR

En términos del artículo 37, fracción I del Decreto de Presupuesto de Egresos de la Federación para el Ejercicio Fiscal 2024


Programas y cumplimiento de metas

La información presentada es acumulada al periodo que se reporta


Enero- Diciembre 2024

Fracción I

Nombre de la Universidad	Programas PEF/2024	* M E S U A L E S	PRIMER TRIMESTRE DEL 2024				SEGUNDO TRIMESTRE DEL 2024				TERCER TRIMESTRE DEL 2024			CUARTO TRIMESTRE DEL 2024			
			LOS PROGRAMAS A LOS QUE SE DESTINEN LOS RECURSOS FEDERALES (MILES DE PESOS)			NOTA	LOS PROGRAMAS A LOS QUE SE DESTINEN LOS RECURSOS FEDERALES (MILES DE PESOS)			NOTA	LOS PROGRAMAS A LOS QUE SE DESTINEN LOS RECURSOS FEDERALES (MILES DE PESOS)			NOTA	LOS PROGRAMAS A LOS QUE SE DESTINEN LOS RECURSOS FEDERALES (MILES DE PESOS)		
			Enero	Febrero	Marzo		Abril	Mayo	Junio		Julio	Agosto	Septiembre		Octubre	Noviembre	Diciembre
U A d e A g u a s c a l i e n t e s	SUBSIDIOS FEDERALES PARA ORGANISMOS DESCENTRALIZADOS ESTATALES U006	A	0.00	188,178.10	350,400.60		414,616.60	582,779.63	653,352.63		749,943.60	814,159.60	965,066.60		971,488.60	1,067,311.60	1,108,806.78
		R/M	0.00	188,178.10	162,222.50		64,216.00	168,163.03	70,573.00		96,590.97	64,216.00	150,907.00		6,422.00	95,823.00	41,495.18
	PROGRAMA PARA EL DESARROLLO PROFESIONAL DOCENTE (PRODEP) S247	A	0.00	0.00	0.00		0.00	0.00	0.00		0.00	21.97	21.97		21.97	21.97	21.97
		R/M	0.00	0.00	0.00		0.00	0.00	0.00		0.00	21.97	0.00		0.00	0.00	0.00
	EXTRAORDINARIO U006	A	0.00	0.00	0.00		0.00	0.00	0.00		0.00	0.00	0.00		0.00	0.00	0.00
		R/M	0.00	0.00	0.00		0.00	0.00	0.00		0.00	0.00	0.00		0.00	0.00	0.00
	AAA	A	0.00	0.00	0.00		0.00	0.00	0.00		0.00	0.00	0.00		0.00	0.00	0.00
		R/M	0.00	0.00	0.00		0.00	0.00	0.00		0.00	0.00	0.00		0.00	0.00	0.00
BBB	A	0.00	0.00	0.00		0.00	0.00	0.00		0.00	0.00	0.00		0.00	0.00	0.00	
	R/M	0.00	0.00	0.00		0.00	0.00	0.00		0.00	0.00	0.00		0.00	0.00	0.00	
CCC	A	0.00	0.00	0.00		0.00	0.00	0.00		0.00	0.00	0.00		0.00	0.00	0.00	
	R/M	0.00	0.00	0.00		0.00	0.00	0.00		0.00	0.00	0.00		0.00	0.00	0.00	
DDD	A	0.00	0.00	0.00		0.00	0.00	0.00		0.00	0.00	0.00		0.00	0.00	0.00	
	R/M	0.00	0.00	0.00		0.00	0.00	0.00		0.00	0.00	0.00		0.00	0.00	0.00	
SUMA DEL MES			0.00	188,178.10	162,222.50		64,216.00	168,163.03	70,573.00		96,590.97	64,237.97	150,907.00		6,422.00	95,823.00	41,495.18
SUMAS ACUMULADAS			0.00	188,178.10	350,400.60		414,616.60	582,779.63	653,352.63		749,943.60	814,181.57	965,088.57		971,510.57	1,067,333.57	1,108,828.75
ACUMULADO DEL TRIMESTRE					350,400.60			302,952.03				311,735.94				143,740.18	


TESORERO GENERAL / DIRECTOR ADMÓN


DIRECTOR DE PLANEACIÓN


RECTOR

RECURSOS FEDERALES QUE SE RECIBIERON INCLUYENDO SUBSIDIOS EXTRAORDINARIOS, DANDO CUMPLIMIENTO AL ARTICULO 37 DEL PRESUPUESTO DE EGRESOS DE LA FEDERACION PARA 2024, DEBERA PRESENTARSE EN LAS FRACCIONES I, II Y III. EL ORGANISMO DE CONTROL INTERNO DE LA INSTITUCION SERA EL RESPONSABLE DE VALIDAR LA INFORMACION PRESENTADA AL C. RECTOR(A) DE LOS RECURSOS MINISTRADOS EN EL PRESENTE EJERCICIO.

A "Acumulado"
R/M = Recursos Federales Mensuales (Subsidios Ordinario y Extraordinarios 2024)

DESTINO DE LOS RECURSOS FEDERALES QUE RECIBEN UNIVERSIDADES E INSTITUCIONES DE EDUCACIÓN MEDIA SUPERIOR Y SUPERIOR

En términos del artículo 37, fracción II del Decreto de Presupuesto de Egresos de la Federación para el Ejercicio Fiscal 2024

Costo de la plantilla de personal

La información presentada es acumulada al periodo que se reporta

Periodo del 01 de octubre al 31 de diciembre de 2024

Fracción II										CUARTO TRIMESTRE 2024				
Universidad / Institución	Estructura de la Plantilla (Desagregada)									Costo total de la plantilla (Pesos)				
	Categoría	Tipo de personal	Costo unitario bruto (pesos)			Número de plazas			Responsabilidad laboral	Ubicación	Octubre	Noviembre	Diciembre	Acumulado oct. a dic.
			Octubre	Noviembre	Diciembre	Octubre	Noviembre	Diciembre						
U. A. de Aguascalientes	✓ ✓ ✓	Nivel 1 A	Administrativo de Confianza	4,168.99	70,013.32	30,630.45	10	10	10					
	✓ ✓ ✓	Nivel 1 N	Administrativo de Confianza	3,456.58	47,395.51	19,486.41	3	3	3					
	✓ ✓ ✓	Nivel 2 A	Administrativo de Confianza	3,313.71	50,248.06	21,920.82	37	38	38					
	✓ ✓ ✓	Nivel 2 B	Administrativo de Confianza	2,515.41	48,069.39	18,082.72	17	17	17					
	✓ ✓ ✓	Nivel 2 N	Administrativo de Confianza	2,149.36	35,048.19	14,723.16	62	61	61					
	✓ ✓ ✓	Nivel 3 A	Administrativo de Confianza	2,670.63	43,849.69	18,805.82	50	50	49					
	✓ ✓ ✓	Nivel 3 B	Administrativo de Confianza	2,073.90	37,619.33	14,667.51	22	22	22					
	✓ ✓ ✓	Nivel 3 N	Administrativo de Confianza	1,812.46	28,986.71	12,055.72	103	103	103					
	✓ ✓ ✓	Nivel 4 A	Administrativo de Confianza	2,409.30	37,157.11	15,889.68	43	42	42					
	✓ ✓ ✓	Nivel 4 B	Administrativo de Confianza	1,979.49	34,676.20	12,883.67	38	38	38					
	✓ ✓ ✓	Nivel 4 N	Administrativo de Confianza	1,500.23	24,221.17	10,012.07	117	117	116					
	✓ ✓ ✓	Nivel 5 A	Administrativo de Confianza	1,959.67	32,071.72	14,015.85	42	42	42					
	✓ ✓ ✓	Nivel 5 B	Administrativo de Confianza	1,654.30	29,046.16	11,173.47	65	66	66					
	✓ ✓ ✓	Nivel 5 N	Administrativo de Confianza	1,273.13	21,167.30	8,414.05	150	153	146					
	✓ ✓ ✓	Nivel 6 A	Administrativo de Confianza	1,579.16	26,221.77	11,217.27	9	9	9					
	✓ ✓ ✓	Nivel 6 B	Administrativo de Confianza	1,231.63	20,482.34	8,539.81	51	52	52					
	✓ ✓ ✓	Nivel 6 C	Administrativo de Confianza	1,219.40	18,825.99	8,480.17	10	10	8					
	✓ ✓ ✓	Nivel 6 N	Administrativo de Confianza	897.10	14,571.08	5,889.03	28	24	23					
	✓ ✓ ✓	Nivel III MAX	Administrativo Sindicalizado	746.11	11,981.35	5,077.75	9	9	9					
	✓ ✓ ✓	Nivel III MIN	Administrativo Sindicalizado	850.86	11,863.65	4,868.54	23	22	22					
	✓ ✓ ✓	Nivel IV MAX	Administrativo Sindicalizado	950.21	13,470.91	5,117.21	66	67	65					
	✓ ✓ ✓	Nivel IV MED	Administrativo Sindicalizado	835.28	15,471.05	5,265.99	42	41	41					
	✓ ✓ ✓	Nivel IV MIN	Administrativo Sindicalizado	725.61	10,790.33	3,864.84	2	2	2					
	✓ ✓ ✓	Nivel IX MAX	Administrativo Sindicalizado	1,441.36	20,400.03	7,769.93	17	17	17					
	✓ ✓ ✓	Nivel IX MED	Administrativo Sindicalizado	1,162.43	19,665.59	8,685.49	2	2	2					
	✓ ✓ ✓	Nivel IX MIN	Administrativo Sindicalizado	1,079.78	17,431.71	7,121.38	45	45	45					
	✓ ✓ ✓	Nivel V MED	Administrativo Sindicalizado	911.72	13,505.17	5,631.46	6	6	6					
	✓ ✓ ✓	Nivel V MIN	Administrativo Sindicalizado	877.45	16,133.94	6,289.22	12	11	11					
	✓ ✓ ✓	Nivel VI MAX	Administrativo Sindicalizado	845.63	13,292.71	5,270.81	22	23	23					
	✓ ✓ ✓	Nivel VI MED	Administrativo Sindicalizado	753.02	12,116.12	5,082.22	6	6	6					
	✓ ✓ ✓	Nivel VI MIN	Administrativo Sindicalizado	1,022.96	17,273.03	7,324.80	11	11	11					
	✓ ✓ ✓	Nivel VII MAX	Administrativo Sindicalizado	961.87	15,060.09	5,980.38	153	157	161					
	✓ ✓ ✓	Nivel VII MED	Administrativo Sindicalizado	967.23	15,579.63	6,834.94	13	13	13					
	✓ ✓ ✓	Nivel VII MIN	Administrativo Sindicalizado	785.13	12,498.98	4,806.41	31	30	33					
	✓ ✓ ✓	Nivel VIII MAX	Administrativo Sindicalizado	1,371.88	18,938.06	7,491.94	14	14	14					
	✓ ✓ ✓	Nivel VIII MED	Administrativo Sindicalizado	925.90	14,892.55	6,214.24	11	12	12					
	✓ ✓ ✓	Nivel VIII MIN	Administrativo Sindicalizado	1,432.93	19,662.60	6,899.63	93	93	92					
	✓ ✓ ✓	Nivel X MED	Administrativo Sindicalizado	1,196.99	23,031.74	9,239.48	5	5	5					
	✓ ✓ ✓	Nivel X MIN	Administrativo Sindicalizado	1,151.40	23,100.65	8,027.78	2	2	2					
	✓ ✓ ✓	Nivel 1 A	Directivo	11,006.00	158,451.32	77,040.67	1	1	1					
	✓ ✓ ✓	Nivel 2 A	Directivo	7,697.71	108,970.48	49,662.15	1	1	1					
	✓ ✓ ✓	Nivel 3 A	Directivo	7,534.66	108,482.86	52,001.04	17	17	17					
	✓ ✓ ✓	Nivel 1 A	Jefe de Departamento	5,031.18	71,989.58	37,192.72	20	20	20					
	✓ ✓ ✓	Nivel 1 B	Jefe de Departamento	7,842.49	115,807.26	54,038.36	1	1	1					
	✓ ✓ ✓	Nivel 1 C	Jefe de Departamento	5,204.94	77,925.47	24,554.26	2	2	2					
	✓ ✓ ✓	Nivel 2 A	Jefe de Departamento	3,519.72	51,549.52	26,056.32	18	17	17					
	✓ ✓ ✓	Nivel 2 B	Jefe de Departamento	4,262.62	60,740.14	32,056.74	3	3	3					
	✓ ✓ ✓	Nivel 2 C	Jefe de Departamento	5,395.61	78,001.08	40,519.05	4	4	4					
	✓ ✓ ✓	201	Profesor Investigador Asociado A	713.61	10,100.06	4,110.06	995	996	970					
	✓ ✓ ✓	201	Profesor Investigador Asociado A	1,100.88	15,869.79	7,078.40	25	25	25					
	✓ ✓ ✓	201	Profesor Investigador Asociado A	2,043.15	28,320.97	13,326.09	49	49	49					
	✓ ✓ ✓	201	Profesor Investigador Asociado B	927.93	13,149.55	5,989.38	3	3	3					
	✓ ✓ ✓	201	Profesor Investigador Asociado B	1,245.23	18,025.75	7,625.96	3	3	3					
	✓ ✓ ✓	201	Profesor Investigador Asociado B	2,202.24	30,543.17	13,932.69	1	1	1					
	✓ ✓ ✓	201	Profesor Investigador Asociado C	1,279.07	18,651.09	8,160.94	6	6	6					
	✓ ✓ ✓	201	Profesor Investigador Asociado C	2,527.00	35,193.11	17,123.68	1	1	1					
	✓ ✓ ✓	201	Profesor Investigador Titular A	1,563.93	20,335.67	8,875.86	16	16	16					
	✓ ✓ ✓	201	Profesor Investigador Titular A	1,694.05	23,863.81	10,067.26	7	7	7					
	✓ ✓ ✓	201	Profesor Investigador Titular A	2,854.64	40,369.28	16,950.19	13	13	13					
	✓ ✓ ✓	201	Profesor Investigador Titular B	1,535.44	22,103.57	9,888.88	39	39	39					

DESTINO DE LOS RECURSOS FEDERALES QUE RECIBEN UNIVERSIDADES E INSTITUCIONES DE EDUCACIÓN MEDIA SUPERIOR Y SUPERIOR

En términos del artículo 37, fracción II del Decreto de Presupuesto de Egresos de la Federación para el Ejercicio Fiscal 2024

Costo de la plantilla de personal

La información presentada es acumulada al periodo que se reporta

Periodo del 01 de octubre al 31 de diciembre de 2024

Fracción II										CUARTO TRIMESTRE 2024					
Universidad / Institución	Estructura de la Plantilla (Desagregada)									Costo total de la plantilla (Pesos)					
	Categoría	Tipo de personal	Costo unitario bruto (pesos)			Número de plazas			Responsabilidad laboral	Ubicación	Octubre	Noviembre	Diciembre	Acumulado oct. a dic.	
			Octubre	Noviembre	Diciembre	Octubre	Noviembre	Diciembre							
U. A. de Aguascalientes	201	Profesor Investigador Titular B	2,194.81	27,137.36	13,420.46	8	8	8			17,558	217,099	107,364	342,021	
✓ ✓ ✓	201	Profesor Investigador Titular B	3,737.66	52,463.64	24,969.20	28	28	28			104,655	1,468,982	699,138	2,272,774	
✓ ✓ ✓	201	Profesor Investigador Titular C	1,895.03	27,188.54	11,887.33	259	259	259			490,813	7,041,832	3,078,817	10,611,462	
✓ ✓ ✓	201	Profesor Investigador Titular C	6,832.90	100,026.22	47,255.97	10	10	10			68,329	1,000,262	472,560	1,541,151	
✓ ✓ ✓	201	Profesor Investigador Titular C	3,053.83	41,853.57	19,703.79	65	65	65			198,499	2,720,482	1,280,747	4,199,728	
✓ ✓ ✓	201	Profesor Investigador Titular C	5,181.78	75,499.92	34,781.58	319	319	319			1,652,988	24,084,476	11,095,325	36,832,789	
✓ ✓ ✓	201	Técnico Académico Asistente A	812.09	11,116.71	5,038.95	180	181	181			146,176	2,012,124	912,049	3,070,349	
✓ ✓ ✓	201	Técnico Académico Asistente A	870.10	12,449.53	6,021.04	13	12	13			11,311	149,394	78,274	238,979	
✓ ✓ ✓	201	Técnico Académico Asistente A	1,369.06	18,166.99	8,095.37	23	22	22			31,488	399,674	178,098	609,260	
✓ ✓ ✓	201	Técnico Académico Asistente B	729.69	10,150.82	5,059.98	1	1	1			730	10,151	5,060	15,940	
✓ ✓ ✓	201	Técnico Académico Asistente B	828.78	11,568.77	5,468.70	1	1	1			829	11,569	5,469	17,866	
✓ ✓ ✓	201	Técnico Académico Asistente B	1,541.42	21,440.95	10,088.33	3	3	3			4,624	64,323	30,265	99,212	
✓ ✓ ✓	201	Técnico Académico Asistente C	935.44	13,052.52	6,562.63	1	1	1			935	13,053	6,563	20,551	
✓ ✓ ✓	201	Técnico Académico Asociado A	1,279.66	17,201.37	8,217.23	4	4	4			5,119	68,805	32,869	106,793	
✓ ✓ ✓	201	Técnico Académico Asociado A	1,857.97	26,199.28	12,628.25	4	4	4			7,432	104,797	50,513	162,742	
✓ ✓ ✓	201	Técnico Académico Asociado B	1,241.23	17,719.15	8,793.74	1	1	1			1,241	17,719	8,794	27,754	
✓ ✓ ✓	201	Técnico Académico Asociado B	2,083.56	29,602.28	16,058.93	8	8	8			16,668	236,818	128,471	381,958	
✓ ✓ ✓	201	Técnico Académico Asociado C	691.56	9,966.28	4,860.38	1	1	1			692	9,966	4,860	15,518	
✓ ✓ ✓	201	Técnico Académico Asociado C	4,014.72	59,283.51	27,497.89	1	1	1			4,015	59,284	27,498	90,796	
✓ ✓ ✓	201	Técnico Académico Asociado C	1,691.19	21,324.84	10,407.15	16	16	16			27,059	341,197	166,514	534,771	
✓ ✓ ✓	201	Técnico Académico Asociado C	2,725.83	39,417.54	18,792.61	20	20	20			54,517	788,351	375,852	1,218,720	
											6,371,908.40	95,075,580.60	41,171,519.58	142,619,008.58	
<p>TESORERO GENERAL/DIRECTOR ADMON</p> <p>DIRECTOR DE RECURSOS HUMANOS</p>											4to. TRIMESTRE DE OCTUBRE A DICIEMBRE DE 2024 (MILES DE PESOS)				142,619.01
											ACUMULADO A DICIEMBRE 2024				1,100,470.09

DESTINO DE LOS RECURSOS FEDERALES QUE RECIBEN UNIVERSIDADES E INSTITUCIONES DE EDUCACIÓN MEDIA SUPERIOR Y SUPERIOR

En términos del artículo 37, fracción III, del Decreto de Presupuesto de Egresos de la Federación para el Ejercicio Fiscal 2024

Desglose del gasto corriente de operación

La información presentada es acumulada al periodo que se reporta

Del 01 de octubre al 31 de diciembre de 2024

Fracción III										CUARTO TRIMESTRE 2024			
Universidad / Institución	Programa	(Miles de pesos)									ACUMULADO A DICIEMBRE 2024		
		Materiales y Suministros			Servicios Generales			Otros			Enero-Octubre	Enero-Nov.	Enero-Diciembre
		Octubre	Noviembre	Diciembre	Octubre	Noviembre	Diciembre	Octubre	Noviembre	Diciembre			
U · A · d e A g u a s c a l i e n t e s	SUBSIDIOS FEDERALES PARA ORGANISMOS DESCENTRALIZADOS ESTATALES U006	0.00	0.00	144.63	450.04	245.30	281.20	0.00	0.00	0.00	7,665.55	7,910.85	8,336.68
	PROGRAMA PARA EL DESARROLLO PROFESIONAL DOCENTE (PRODEP) S247	0.00	0.00	0.00	0.00	0.00	0.00	0.00	0.00	0.00	21.97	21.97	21.97
	EXTRAORDINARIO U006	0.00	0.00	0.00	0.00	0.00	0.00	0.00	0.00	0.00	0.00	0.00	0.00
	AAA	0.00	0.00	0.00	0.00	0.00	0.00	0.00	0.00	0.00	0.00	0.00	0.00
	BBB	0.00	0.00	0.00	0.00	0.00	0.00	0.00	0.00	0.00	0.00	0.00	0.00
	CCC	0.00	0.00	0.00	0.00	0.00	0.00	0.00	0.00	0.00	0.00	0.00	0.00
DDD	0.00	0.00	0.00	0.00	0.00	0.00	0.00	0.00	0.00	0.00	0.00	0.00	
SUMA DEL MES		0.00	0.00	144.63	450.04	245.30	281.20	0.00	0.00	0.00	7,687.52	7,932.82	8,358.65
SUMAS ACUMULADAS		0.00	0.00	144.63	594.67	839.97	1,121.17	1,121.17	1,121.17	1,121.17	450.04	695.34	1,121.17
ACUMULADO DEL TRIMESTRE				144.63			976.54			0.00			1,121.17

TESORERO GENERAL / DIRECTOR ADMÓN

DIRECTOR DE PLANEACIÓN

RECTOR

Universidad Autónoma de Aguascalientes
Estado de Actividades
Del 01 de Enero al 31 de Octubre 2024
(Cifras en Pesos)



	2024	2023
INGRESOS Y OTROS BENEFICIOS		
Ingresos de la Gestión:	349,625,983	315,424,438
Impuestos	0	0
Cuotas y Aportaciones de Seguridad Social	0	0
Contribuciones de Mejoras	0	0
Derechos	0	0
Productos	0	0
Aprovechamientos	0	0
Ingresos por Venta de Bienes y Prestación de Servicios	349,625,983	315,424,438
Participaciones, Aportaciones, Convenios, Incentivos Derivados de la Colaboración Fiscal, Fondos Distintos de Aportaciones, Transferencias, Asignaciones, Subsidios y Subvenciones, y Pensiones y Jubilaciones	1,554,886,571	1,365,419,131
Participaciones, Aportaciones, Convenios, Incentivos Derivados de la Colaboración Fiscal y Fondos Distintos de Aportaciones	0	0
Transferencias, Asignaciones, Subsidios y Subvenciones, y Pensiones y Jubilaciones	1,554,886,571	1,365,419,131
Otros Ingresos y Beneficios	411,169,844	95,769,779
Ingresos Financieros	261,040,645	50,431,927
Incremento de la Variación de Inventarios	103,340	2,902,192
Disminución del Exceso de Estimaciones por Pérdida o Deterioro u Obsolescencia	0	0
Disminución del Exceso de Provisiones	0	0
Otros Ingresos y Beneficios Varios	150,025,860	42,435,661
Total de Ingresos y Otros Beneficios	2,315,682,398	1,776,613,349
GASTOS Y OTRAS PERDIDAS		
Gastos de Funcionamiento	1,473,063,561	1,360,262,182
Servicios Personales	1,237,554,234	1,145,843,529
Materiales y Suministros	79,868,417	67,660,938
Servicios Generales	155,640,911	146,757,716
Transferencias, Asignaciones, Subsidios y Otras Ayudas	84,303,288	133,564,111
Transferencias Internas y Asignaciones al Sector Público	7,824	65,063
Transferencias al Resto del Sector Público	0	0
Subsidios y Subvenciones	0	0
Ayudas Sociales	34,403,313	29,043,499
Pensionamientos y Jubilaciones	0	0
Transferencias a Fideicomisos, Mandatos y Contratos Análogos	49,625,820	104,212,007
Transferencias a la Seguridad Social	0	0
Donativos	266,332	243,542
Transferencias al Exterior	0	0
Participaciones y Aportaciones	0	0
Participaciones	0	0
Aportaciones	0	0
Convenios	0	0
Intereses, Comisiones y Otros Gastos de la Deuda Pública	0	0
Intereses de la Deuda Pública	0	0
Comisiones de la Deuda Pública	0	0
Gastos de la Deuda Pública	0	0
Costo por Coberturas	0	0
Apoyos Financieros	0	0
Otros Gastos y Pérdidas Extraordinarias	6,421,232	373,984,319
Estimaciones, Depreciaciones, Deterioros, Obsolescencia y Amortizaciones	1,566,487	370,178,305
Provisiones	0	0
Disminución de inventarios	30,152	36,829
Aumento por Insuficiencia de Estimaciones por Pérdida o Deterioro y Obsolescencia	0	0
Aumento por Insuficiencia de Provisiones	0	0
Otros Gastos	4,824,593	3,769,184
Inversión Pública	0	0
Inversión Pública No Capitalizable	0	0
Total de Gastos y Otras Pérdidas	1,563,788,082	1,867,810,612
Resultado del Ejercicio (Ahorro/Desahorro)	751,894,316	-91,197,264

Bajo protesta de decir verdad declaramos que los Estados Financieros y sus Notas son razonablemente correctos y responsabilidad del emisor

Mtro. en F. y N. JORGE SILVA ROBLES
DIRECTOR GENERAL SUSTITUTO DE FINANZAS

Mtra. en C. G. VERDIANA DE LUNA DIAZ
JEFE DE DEPARTAMENTO DE CONTABILIDAD

Universidad Autónoma de Aguascalientes
Estado de Actividades
Del 01 de Enero al 30 de Noviembre 2024
(Cifras en Pesos)



	2024	2023
INGRESOS Y OTROS BENEFICIOS		
Ingresos de la Gestión:	382,090,714	336,490,433
Impuestos	0	0
Cuotas y Aportaciones de Seguridad Social	0	0
Contribuciones de Mejoras	0	0
Derechos	0	0
Productos	0	0
Aprovechamientos	0	0
Ingresos por Venta de Bienes y Prestación de Servicios	382,090,714	336,490,433
Participaciones, Aportaciones, Convenios, Incentivos Derivados de la Colaboración Fiscal, Fondos Distintos de Aportaciones, Transferencias, Asignaciones, Subsidios y Subvenciones, y Pensiones y Jubilaciones	1,711,845,414	1,540,616,375
Participaciones, Aportaciones, Convenios, Incentivos Derivados de la Colaboración Fiscal y Fondos Distintos de Aportaciones	0	0
Transferencias, Asignaciones, Subsidios y Subvenciones, y Pensiones y Jubilaciones	1,711,845,414	1,540,616,375
Otros Ingresos y Beneficios	422,985,913	112,899,036
Ingresos Financieros	270,054,639	56,974,143
Incremento de la Variación de Inventarios	108,413	2,920,994
Disminución del Exceso de Estimaciones por Pérdida o Deterioro u Obsolescencia	0	0
Disminución del Exceso de Provisiones	0	0
Otros Ingresos y Beneficios Varios	152,822,862	53,003,899
Total de Ingresos y Otros Beneficios	2,516,922,041	1,990,005,844
GASTOS Y OTRAS PERDIDAS		
Gastos de Funcionamiento	1,642,937,963	1,523,978,661
Servicios Personales	1,376,603,927	1,274,885,153
Materiales y Suministros	91,358,219	83,881,423
Servicios Generales	174,975,817	165,212,085
Transferencias, Asignaciones, Subsidios y Otras Ayudas	107,492,680	165,208,140
Transferencias Internas y Asignaciones al Sector Público	7,824	65,063
Transferencias al Resto del Sector Público	0	0
Subsidios y Subvenciones	0	0
Ayudas Sociales	52,124,319	48,452,000
Pensiones y Jubilaciones	0	0
Transferencias a Fideicomisos, Mandatos y Contratos Análogos	55,073,239	116,333,417
Transferencias a la Seguridad Social	0	0
Donativos	287,297	357,660
Transferencias al Exterior	0	0
Participaciones y Aportaciones	0	0
Participaciones	0	0
Aportaciones	0	0
Convenios	0	0
Intereses, Comisiones y Otros Gastos de la Deuda Pública	0	0
Intereses de la Deuda Pública	0	0
Comisiones de la Deuda Pública	0	0
Gastos de la Deuda Pública	0	0
Costo por Coberturas	0	0
Apoyos Financieros	0	0
Otros Gastos y Pérdidas Extraordinarias	6,983,816	375,519,401
Estimaciones, Depreciaciones, Deterioros, Obsolescencia y Amortizaciones	1,566,487	370,501,065
Provisiones	0	0
Disminución de inventarios	69,406	42,293
Aumento por Insuficiencia de Estimaciones por Pérdida o Deterioro u Obsolescencia	0	0
Aumento por Insuficiencia de Provisiones	0	0
Otros Gastos	5,347,923	4,976,042
Inversión Pública	0	0
Inversión Pública No Capitalizable	0	0
Total de Gastos y Otras Pérdidas	1,757,414,458	2,064,706,202
Resultado del Ejercicio (Ahorro/Desahorro)	759,507,583	-74,700,358

Bajo protesta de decir verdad declaramos que los Estados Financieros y sus Notas son razonablemente correctos y responsabilidad del emisor

Mtro. en F. y N. JORGE SILVA ROBLES
DIRECTOR GENERAL SUSTITUTO DE FINANZAS

Mtra. en C. G. VIRIDIANA DE LUNA DIAZ
JEFE DE DEPARTAMENTO DE CONTABILIDAD

Universidad Autónoma de Aguascalientes
 Estado de Actividades
 Del 01 de Enero al 31 de Diciembre 2024
 (Cifras en Pesos)



	2024	2023
INGRESOS Y OTROS BENEFICIOS		
Ingresos de la Gestión:	404,643,912	369,842,611
Impuestos	0	0
Cuotas y Aportaciones de Seguridad Social	0	0
Contribuciones de Mejoras	0	0
Derechos	0	0
Productos	0	0
Aprovechamientos	0	0
Ingresos por Venta de Bienes y Prestación de Servicios	404,643,912	369,842,611
Participaciones, Aportaciones, Convenios, Incentivos Derivados de la Colaboración Fiscal, Fondos Distintos de Aportaciones, Transferencias, Asignaciones, Subsidios y Subvenciones, y Pensiones y Jubilaciones	1,778,703,678	1,592,169,400
Participaciones, Aportaciones, Convenios, Incentivos Derivados de la Colaboración Fiscal y Fondos Distintos de Aportaciones	0	0
Transferencias, Asignaciones, Subsidios y Subvenciones, y Pensiones y Jubilaciones	1,778,703,678	1,592,169,400
Otros Ingresos y Beneficios	463,175,662	139,320,250
Ingresos Financieros	282,576,232	83,861,578
Incremento de la Variación de Inventarios	29,886,814	3,038,026
Disminución del Exceso de Estimaciones por Pérdida o Deterioro u Obsolescencia	0	0
Disminución del Exceso de Provisiones	0	0
Otros Ingresos y Beneficios Varios	150,712,615	52,420,646
Total de Ingresos y Otros Beneficios	2,646,523,251	2,101,332,261
GASTOS Y OTRAS PERDIDAS		
Gastos de Funcionamiento	1,852,239,201	1,710,437,916
Servicios Personales	1,536,812,993	1,421,313,446
Materiales y Suministros	101,785,162	97,092,998
Servicios Generales	213,641,046	192,031,471
Transferencias, Asignaciones, Subsidios y Otras Ayudas	443,949,940	468,463,923
Transferencias Internas y Asignaciones al Sector Público	10,214	65,063
Transferencias al Resto del Sector Público	0	0
Subsidios y Subvenciones	0	0
Ayudas Sociales	53,438,208	50,502,643
Pensiones y Jubilaciones	0	0
Transferencias a Fideicomisos, Mandatos y Contratos Análogos	390,213,353	417,536,998
Transferencias a la Seguridad Social	0	0
Donativos	288,164	359,218
Transferencias al Exterior	0	0
Participaciones y Aportaciones	0	0
Participaciones	0	0
Aportaciones	0	0
Convenios	0	0
Intereses, Comisiones y Otros Gastos de la Deuda Pública	0	0
Intereses de la Deuda Pública	0	0
Comisiones de la Deuda Pública	0	0
Gastos de la Deuda Pública	0	0
Costo por Coberturas	0	0
Apoyos Financieros	0	0
Otros Gastos y Pérdidas Extraordinarias	70,835,100	442,370,573
Estimaciones, Depreciaciones, Deterioros, Obsolescencia y Amortizaciones	63,096,696	436,866,792
Provisiones	0	0
Disminución de inventarios	1,420,733	144,395
Aumento por Insuficiencia de Estimaciones por Pérdida o Deterioro y Obsolescencia	0	0
Aumento por Insuficiencia de Provisiones	0	0
Otros Gastos	6,317,671	5,359,387
Inversión Pública	0	0
Inversión Pública No Capitalizable	0	0
Total de Gastos y Otras Pérdidas	2,367,024,241	2,621,272,412
Resultado del Ejercicio (Ahorro/Desahorro)	279,499,011	-519,940,151

Bajo protesta de decir verdad declaramos que los Estados Financieros y sus Notas son razonablemente correctos y responsabilidad del emisor

Mtro. en F. y N. JORGE SILVA ROBLES
 DIRECTOR GENERAL SUSTITUTO DE FINANZAS

Mtra. en C. G. VIRIDIANA DE LUNA DIAZ
 JEFE DE DEPARTAMENTO DE CONTABILIDAD

Universidad Autónoma de Aguascalientes
Estado de Situación Financiera
Al 31 de Diciembre 2024
(Cifras en Pesos)



ACTIVO	2024	2023	PASIVO	2024	2023
Activo circulante			Pasivo Circulante		
Efectivo y Equivalentes	2,790,980,110	2,357,503,274	Cuentas por Pagar a Corto Plazo	505,673,313	486,415,406
Derechos a Recibir Efectivo o Equivalentes	185,167,443	352,037,532	Documentos por Pagar a Corto Plazo	0	0
Derecho a Recibir Bienes o Servicios	33,186,402	7,337,958	Porción a Corto Plazo de la Deuda Pública a Largo Plazo	0	0
Inventarios	9,759,855	-10,138,133	Títulos y Valores a Corto Plazo	0	0
Almacenes	2,576,089	2,070,807	Pasivos Diferidos a Corto Plazo	263,429,319	149,520,831
Estimación por Pérdida o Deterioro de Activos Circulantes	0	0	Fondos y Bienes de Teceros en Garantía y/o Administración a Corto Plazo	609,356	18,439,490
Otros Activos Circulantes	0	0	Provisiones a Corto Plazo	0	0
Total de Activos Circulantes	3,021,669,899	2,708,811,438	Otros Pasivos a Corto Plazo	0	0
Activo No Circulante			Total de Pasivo Circulante	769,711,988	654,375,726
Inversiones Financieras a Largo Plazo	0	0	Pasivo No Circulante		
Derechos a Recibir Efectivo o Equivalentes a Largo Plazo	312,969,297	207,570,980	Cuentas por Pagar a Largo Plazo	0	0
Bienes Inmuebles, Infraestructura y Construcciones en Proceso	1,435,421,556	1,327,677,680	Documentos por Pagar a Largo Plazo	757,016	371,347
Bienes Muebles	1,169,760,592	1,138,460,973	Deuda Pública a Largo Plazo	0	0
Activos Intangibles	19,481,917	19,487,012	Pasivos Diferidos a Largo Plazo	1,899,662	1,899,662
Depreciación, Deterioro y Amortización Acumulada de Bienes	-992,406,588	-935,897,546	Fondos y Bienes de Teceros en Garantía y/o Administración a Largo Plazo	75,322	75,322
Activos Diferidos	52,366	52,366	Provisiones a Largo Plazo	1,699,673,864	1,600,595,727
Estimación por Pérdida o Deterioro de Activos No Circulantes	62,209	62,209	Total de Pasivos No Circulantes	1,702,405,865	1,602,942,058
Total de Activos no Circulantes	1,945,341,349	1,757,413,674	Total del Pasivo	2,472,117,852	2,257,317,784
Otros Activos No Circulantes	0	0	HACIENDA PÚBLICA/PATRIMONIO		
Total de otros Activos No Circulantes	0	0	Hacienda Pública/Patrimonio Contribuido		
Total del Activo	4,967,011,248	4,466,225,112	Aportaciones	0	0
			Donaciones de Capital	261,929	261,929
			Actualización de la Hacienda Pública/Patrimonio	104,873,000	104,873,000
			Hacienda Pública/Patrimonio Generado		
			Resultados del Ejercicio (Ahorro/Desahorro)	279,499,011	-519,940,151
			Resultados de Ejercicios Anteriores	2,411,897,983	2,925,351,077
			Revalúos	-200,000	-200,000
			Reservas	0	0
			Rectificaciones de Resultados de Ejercicios Anteriores	-301,438,528	-301,438,528
			Exceso o Insuficiencia en la Actualización de la Hacienda Pública/Patrimonio		
			Resultado por Posición Monetaria	0	0
			Resultado por Tenencia de Activos No Monetarios	0	0
			Total Hacienda Pública/Patrimonio	2,494,893,395	2,208,907,328
			Total del Pasivo y Hacienda Pública/Patrimonio	4,967,011,248	4,466,225,112

Bajo protesta de decir verdad declaramos que los Estados Financieros y sus Notas son razonablemente correctos y responsabilidad del emisor

Mtro. en F. y N. JORGE SILVA ROBLES
DIRECTOR GENERAL SUSTITUTO DE FINANZAS

Mtra. en C. G. VIRIDIANA DE LUNA-DÍAZ
JEFE DE DEPARTAMENTO DE CONTABILIDAD

Universidad Autónoma de Aguascalientes
Estado de Flujo de Efectivo
Del 01 de Enero al 31 de Diciembre 2024
(Cifras en Pesos)



	2024	2023
Flujos de Efectivo a las Actividades de Operación		
Origen	2,646,523,251	2,101,332,261
Impuestos	0	0
Cuotas y Aportaciones de Seguridad Social	0	0
Contribuciones de Mejoras	0	0
Derechos	0	0
Productos	0	0
Aprovechamientos	0	0
Ingresos por Venta de Bienes y Prestación de Servicios	404,643,912	369,842,611
Participaciones, Aportaciones, Convenios, Incentivos Derivados de la Colaboración Fiscal y Fondos Distintos de Aportaciones	0	0
Transferencias, Asignaciones, Subsidios y Subvenciones, y Pensiones y Jubilaciones	1,788,050,849	1,592,169,400
Otros orígenes de operación	453,828,491	139,320,250
Aplicación	2,367,024,241	2,621,272,412
Servicios Personales	1,536,812,993	1,421,313,446
Materiales y Suministros	101,785,162	97,092,998
Servicios Generales	213,641,046	192,031,471
Transferencias Internas y Asignaciones al Sector Público	10,214	65,063
Transferencias al Resto del Sector Público	0	0
Subsidios y Subvenciones	0	0
Ayudas Sociales	53,438,208	50,502,643
Pensionamientos y Jubilaciones	0	0
Transferencias a Fideicomisos, Mandatos y Contratos Análogos	390,213,353	417,536,998
Transferencias a la Seguridad Social	0	0
Donativos	288,164	359,218
Transferencias al Exterior	0	0
Participaciones	0	0
Aportaciones	0	0
Convenios	0	0
Otras Aplicaciones de Operación	70,835,100	442,370,573
Fujos Netos de Efectivos por Actividades de Operación	279,499,011	-519,940,151
Flujos de Efectivo de las Actividades de Inversión		
Origen	223,384,225	428,508,609
Bienes Inmuebles, Infraestructura y Construcciones en Proceso	0	0
Bienes Muebles	0	0
Otros Orígenes de Inversión	223,384,225	428,508,609
Aplicación	290,693,525	325,022,697
Bienes Inmuebles, Infraestructura y Construcciones en Proceso	107,743,876	87,812,704
Bienes Muebles	31,299,619	6,236,271
Otras aplicaciones de Inversión	151,650,030	230,973,723
Fujos Netos de Efectivos por Actividades de Inversión	-67,309,300	103,485,912
Flujo de Efectivo de las Actividades de Financiamiento		
Origen	239,117,259	584,587,228
Endeudamiento Neto	0	0
Interno	0	0
Externo	0	0
Otros Orígenes de Financiamiento	239,117,259	584,587,228
Aplicación	17,830,134	178,418
Servicios de la Deuda	0	0
Interno	0	0
Externo	0	0
Otras Aplicaciones de Financiamiento	17,830,134	178,418
Fujos Netos de Efectivo por Actividades de Financiamiento	221,287,125	584,408,810
Incremento/Disminución Neta en el Efectivo y Equivalentes al Efectivo	433,476,836	167,954,572
Efectivo y Equivalentes al Efectivo al Inicio del Ejercicio	2,357,503,274	2,189,548,702
Efectivo y Equivalentes al Efectivo al Final del Ejercicio	2,790,980,110	2,357,503,274

Bajo protesta de decir verdad declaramos que los Estados Financieros y sus Notas son razonablemente correctos y responsabilidad del emisor

Mtro. en F. y N. JORGE SILVA ROBLES
DIRECTOR GENERAL SUSTITUTO DE FINANZAS


Mtra. en C. G. VIRIDIANA DE LUNA DIAZ
JEFE DE DEPARTAMENTO DE CONTABILIDAD

Universidad Autónoma de Aguascalientes
Estado Analítico de la Deuda y Otros Pasivos
Del 01 de Enero al 31 de Diciembre 2024
(Cifras en Pesos)



Denominación de la Deuda	Moneda de Contratación	Institución o País Acreedor	Saldo Inicial del Periodo	Saldo Final del Periodo
DEUDA PÚBLICA				
Corto Plazo				
Deuda Interna				
		Instituciones de Crédito	0	0
		Títulos y Valores	0	0
		Arrendamientos Financieros	0	0
Deuda Externa				
		Organismos Financieros Internacionales	0	0
		Deuda Bilateral	0	0
		Títulos y Valores	0	0
		Arrendamientos Financieros	0	0
Subtotal de Deuda Pública a Corto Plazo				
Largo Plazo				
Deuda Interna				
		Instituciones de Crédito	0	0
		Títulos y Valores	0	0
		Arrendamientos Financieros	0	0
Deuda Externa				
		Organismos Financieros Internacionales	0	0
		Deuda Bilateral	0	0
		Títulos y Valores	0	0
		Arrendamientos Financieros	0	0
Subtotal de Deuda Pública a Largo Plazo				
Total de Otros Pasivos			2,257,317,784	2,472,117,852
Total de Deuda Pública y Otros Pasivos			2,257,317,784	2,472,117,852

Bajo protesta de decir verdad declaramos que los Estados Financieros y sus Notas son razonablemente correctos y responsabilidad del emisor


Mtro. en F. y N. JORGE SILVA ROBLES
DIRECTOR GENERAL SUSTITUTO DE FINANZAS


Mtra. en C. G. VIRIDIANA DE LUNA DIAZ
JEFE DE DEPARTAMENTO DE CONTABILIDAD

Matrícula Estudiantil
Semestre Agosto - Diciembre 2024
4to. Trimestre

NIVEL DE ESTUDIOS	TOTAL	Nuevo Ingreso	Reingreso
	21,076	4,680	16,396
EDUCACION MEDIA	3,986	1,447	2,539
LICENCIATURA	16,040	3,006	13,034
ESPECIALIDADES MEDICAS	590	0	590
MAESTRIA	294	189	105
DOCTORADO	166	38	128


NIVEL DE ESTUDIOS Y CENTRO ACADÉMICO	TOTAL	Nuevo Ingreso	Reingreso
	21,076	4,680	16,396
EDUCACIÓN MEDIA	3,986	1,447	2,539
CENTRO DE EDUCACIÓN MEDIA. PLANTEL CENTRAL	1,346	450	896
CENTRO DE EDUCACIÓN MEDIA. PLANTEL ORIENTE	2,500	857	1,643
CENTRO DE EDUCACIÓN MEDIA. PLANTEL NORTE	140	140	0
LICENCIATURA	16,040	3,006	13,034
CENTRO DE LAS ARTES Y LA CULTURA	431	91	340
CENTRO DE CIENCIAS AGROPECUARIAS	703	137	566
CENTRO DE CIENCIAS BÁSICAS	2,442	535	1,907
CENTRO DE CIENCIAS DEL DISEÑO Y DE LA CONSTRUCCIÓN	2,285	323	1,962
CENTRO DE CIENCIAS EMPRESARIALES	845	236	609
CENTRO DE CIENCIAS ECONÓMICAS Y ADMINISTRATIVAS	2,945	530	2,415
CENTRO DE CIENCIAS DE LA INGENIERÍA	1,365	340	1,025
CENTRO DE CIENCIAS DE LA SALUD	2,457	376	2,081
CENTRO DE CIENCIAS SOCIALES Y HUMANIDADES	2,567	438	2,129
ESPECIALIDADES MÉDICAS	590	0	590
CENTRO DE CIENCIAS DE LA SALUD	590	0	590
MAESTRIA	294	189	105
CENTRO DE LAS ARTES Y LA CULTURA	19	0	19
CENTRO DE CIENCIAS AGROPECUARIAS	3	0	3
CENTRO DE CIENCIAS BÁSICAS	33	21	12
CENTRO DE CIENCIAS DEL DISEÑO Y DE LA CONSTRUCCIÓN	27	16	11
CENTRO DE CIENCIAS ECONÓMICAS Y ADMINISTRATIVAS	69	35	34
CENTRO DE CIENCIAS DE LA INGENIERÍA	16	16	0
CENTRO DE CIENCIAS DE LA SALUD	43	43	0
CENTRO DE CIENCIAS SOCIALES Y HUMANIDADES	84	58	26
DOCTORADO	166	38	128
CENTRO DE LAS ARTES Y LA CULTURA	6	0	6
CENTRO DE CIENCIAS BÁSICAS	72	15	57
CENTRO DE CIENCIAS DEL DISEÑO Y DE LA CONSTRUCCIÓN	22	0	22
CENTRO DE CIENCIAS ECONÓMICAS Y ADMINISTRATIVAS	4	0	4
CENTRO DE CIENCIAS SOCIALES Y HUMANIDADES	62	23	39

Fuente: Elaborado por el Departamento de Estadística Institucional de la DGPD con base a la información proporcionada por el Departamento de Control Escolar adscrito a la Secretaría General.
 Fecha de corte: 06 de enero de 2025.

R
D

NIVEL DE ESTUDIOS, CENTRO ACADÉMICO Y PROGRAMA EDUCATIVO	TOTAL	Nuevo Ingreso	Reingreso
	21,076	4,680	16,396
EDUCACION MEDIA	3,986	1,447	2,539
CENTRO DE EDUCACIÓN MEDIA. PLANTEL CENTRAL	1,346	450	896
BACHILLERATO GENERAL	1,346	450	896
CENTRO DE EDUCACIÓN MEDIA. PLANTEL ORIENTE	2,500	857	1,643
BACHILLERATO GENERAL	2,500	857	1,643
CENTRO DE EDUCACIÓN MEDIA. PLANTEL NORTE	140	140	0
BACHILLERATO GENERAL	140	140	-
LICENCIATURA	16,040	3,006	13,034
CENTRO DE LAS ARTES Y LA CULTURA	431	91	340
ARTES CINEMATOGRAFICAS Y AUDIOVISUALES	110	23	87
ACTUACIÓN/ARTES ESCÉNICAS:ACTUACIÓN	70	23	47
ESTUDIOS DEL ARTE Y GESTIÓN CULTURAL	71	9	62
LETRAS HISPÁNICAS	94	18	76
MÚSICA	86	18	68
CENTRO DE CIENCIAS AGROPECUARIAS	703	137	566
INGENIERO AGRÓNOMO	163	47	116
ING. EN ALIMENTOS / ING. AGROINDUSTRIAL	104	42	62
MÉDICO VETERINARIO ZOOTECNISTA	436	48	388
CENTRO DE CIENCIAS BÁSICAS	2,442	535	1,907
QUÍMICO FARMACOBIOLOGO	409	49	360
BIOLOGÍA	198	46	152
BIOTECNOLOGÍA	205	50	155
INFORMÁTICA Y TECNOLOGÍAS COMPUTACIONALES	181	47	134
ING. EN COMPUTACIÓN INTELIGENTE	219	50	169
ING. INDUSTRIAL ESTADÍSTICO	179	42	137
ING. SISTEMAS COMPUTACIONALES	606	145	461
ING. BIOQUÍMICA	213	45	168
ING. ELECTRÓNICA	166	45	121
MATEMÁTICAS APLICADAS	66	16	50
CENTRO DE CIENCIAS DEL DISEÑO Y DE LA CONSTRUCCIÓN	2,285	323	1,962
ARQUITECTURA	443	50	393
DISEÑO DE INTERIORES	208	45	163
DISEÑO DE MODA EN INDUMENTARIA Y TEXTILES	378	45	333
DISEÑO GRÁFICO	393	48	345
DISEÑO INDUSTRIAL	338	48	290
INGENIERÍA CIVIL	411	49	362
URBANISMO	114	38	76
CENTRO DE CIENCIAS EMPRESARIALES	845	236	609
ADMN. Y GESTIÓN FISCAL DE PYMES	160	47	113
AGRONEGOCIOS	158	47	111
COMERCIO ELECTRÓNICO	200	49	151
LOGÍSTICA EMPRESARIAL	327	93	234

Fuente: Elaborado por el Departamento de Estadística Institucional de la DGPD con base a la información proporcionada por el Departamento de Control Escolar adscrito a la Secretaría General.
Fecha de corte: 06 de enero de 2025.

Handwritten signature and initials:


NIVEL DE ESTUDIOS, CENTRO ACADÉMICO Y PROGRAMA EDUCATIVO	TOTAL	Nuevo Ingreso	ReIngreso
	21,076	4,680	16,396
CENTRO DE CIENCIAS ECONÓMICAS Y ADMINISTRATIVAS	2,945	530	2,415
ADMINISTRACIÓN DE EMPRESAS	525	98	427
ADMINISTRACIÓN DE LA PRODUCCIÓN Y SERVICIOS	157	49	108
ADMINISTRACIÓN FINANCIERA	362	49	313
COMERCIO INTERNACIONAL	242	48	194
CONTADOR PÚBLICO	706	98	608
ECONOMÍA	148	47	101
GESTIÓN TURÍSTICA	154	42	112
MERCADOTECNIA	339	50	289
RELACIONES INDUSTRIALES	312	49	263
CENTRO DE CIENCIAS DE LA INGENIERÍA	1,365	340	1,025
ING. AUTOMOTRÍZ	336	86	250
ING. BIOMÉDICA	359	94	265
ING. ROBÓTICA	335	83	252
ING. EN MANUFACTURA Y AUTOMATIZACIÓN INDUSTRIAL	123	27	96
ING. ENERGÍAS RENOVABLES	106	22	84
ING. EN DISEÑO MECÁNICO	106	28	78
CENTRO DE CIENCIAS DE LA SALUD	2,457	376	2,081
CULTURA FÍSICA Y DEPORTE	159	48	111
ENFERMERÍA	513	95	418
MÉDICO CIRUJANO	730	98	632
MÉDICO ESTOMATÓLOGO	373	40	333
NUTRICIÓN	330	49	281
OPTOMETRÍA	165	46	119
TERAPIA FÍSICA	187	-	187
CENTRO DE CIENCIAS SOCIALES Y HUMANIDADES	2,567	438	2,129
ASESORÍA PSICOPEDAGÓGICA	326	48	278
CIENCIAS POLÍTICAS Y ADMINISTRACIÓN PÚBLICA	149	40	109
COMUNICACIÓN E INFORMACIÓN	186	50	136
COMUNICACIÓN CORP. EST. / COMUNICACION ORGANIZACIONAL	142	32	110
DERECHO	699	49	650
DOC. DEL IDIOMA INGLÉS	152	9	143
- PROPEDEÚTICO	37	37	-
DOC. DE FRANCÉS Y ESPAÑOL COMO LENG. EXTRANJERA	100	27	73
FILOSOFÍA	35	14	21
HISTORIA	94	26	68
PSICOLOGÍA	410	50	360
SOCIOLOGÍA	40	8	32
TRABAJO SOCIAL	197	48	149

Fuente: Elaborado por el Departamento de Estadística Institucional de la DGPD con base a la información proporcionada por el Departamento de Control Escolar adscrito a la Secretaría General.
Fecha de corte: 06 de enero de 2025.

(Handwritten marks and signatures)

NIVEL DE ESTUDIOS, CENTRO ACADÉMICO Y PROGRAMA EDUCATIVO	TOTAL	Nuevo Ingreso	ReIngreso
	21,076	4,680	16,396
ESPECIALIDADES MEDICAS	590	0	590
CENTRO DE CIENCIAS DE LA SALUD	590	0	590
ESP. EN ANESTESIOLOGÍA	86	-	86
ESP. EN CARDIOLOGÍA	9	-	9
ESP. EN CARDIOLOGÍA CLÍNICA	7	-	7
ESP. EN CIRUGÍA GENERAL	118	-	118
ESP. EN GINECOLOGÍA Y OBSTETRICIA	30	-	30
ESP. EN IMAGENOLÓGIA DIAGNÓSTICA Y TERAPÉUTICA	15	-	15
ESP. EN MEDICINA DEL ENFERMO EN ESTADO CRÍTICO	11	-	11
ESP. EN MEDICINA DEL ENFERMO PEDIÁTRICO EN ESTADO CRÍTICO	1	-	1
ESP. EN MEDICINA FAMILIAR	52	-	52
ESP. EN MEDICINA INTERNA	93	-	93
ESP. EN ORTOPEDIA Y TRAUMATOLOGÍA	31	-	31
ESP. EN PEDIATRIA MÉDICA	32	-	32
ESPECIALIDAD EN MEDICINA DEL TRABAJO Y AMBIENTAL	4	-	4
ESPECIALIDAD EN NEFROLOGÍA	17	-	17
ESPECIALIDAD EN ORTOPEDIA Y TRAUMATOLOGÍA	5	-	5
ESPECIALIDAD EN ONCOLOGÍA PEDIATRICA	-	-	-
ESPECIALIDAD EN PEDIATRIA MEDICA	8	-	8
ESPECIALIDAD EN URGENCIAS MÉDICO QUIRÚRGICAS	71	-	71
MAESTRÍA	294	189	105
CENTRO DE LAS ARTES Y LA CULTURA	19	-	19
MAESTRÍA EN ARTE	19	-	19
CENTRO DE CIENCIAS AGROPECUARIAS	3	-	3
MAESTRÍA EN PRODUCCIÓN PECUARIA	3	-	3
CENTRO DE CIENCIAS BÁSICAS	33	21	12
MAESTRÍA EN CIENCIAS EN EL ÁREA DE BIOTECNOLOGÍA VEGETAL O TOXICOLOGÍA	11	11	-
MAESTRÍA EN CIENCIAS CON OPCIÓN A LA COMPUTACIÓN Y MATEMÁTICAS APLICADAS	22	10	12
MAESTRÍA EN INFORMÁTICA Y TECNOLOGÍAS COMPUTACIONALES	-	-	-
CENTRO DE CIENCIAS DEL DISEÑO Y DE LA CONSTRUCCIÓN	27	16	11
MAESTRÍA EN INGENIERÍA CIVIL	11	-	11
MAESTRÍA EN PLANEACIÓN URBANA	-	-	-
MAESTRÍA EN VALUACIÓN	16	16	-
CENTRO DE CIENCIAS ECONÓMICAS Y ADMINISTRATIVAS	69	35	34
MAESTRÍA EN ADMINISTRACIÓN	15	-	15
MAESTRÍA EN IMPUESTOS	19	-	19
MAESTRÍA EN ALTA DIRECCIÓN	17	17	-
MAESTRÍA EN FISCAL	18	18	-

Fuente: Elaborado por el Departamento de Estadística Institucional de la DGPD con base a la información proporcionada por el Departamento de Control Escolar adscrito a la Secretaría General.
Fecha de corte: 06 de enero de 2025.

PRD

NIVEL DE ESTUDIOS, CENTRO ACADÉMICO Y PROGRAMA EDUCATIVO	TOTAL	Nuevo Ingreso	Reingreso
	21,076	4,680	16,396
CENTRO DE CIENCIAS DE LA INGENIERÍA	16	16	-
MAESTRIA EN DISEÑO Y MANUFACTURA AVANZADA	16	16	-
CENTRO DE CIENCIAS DE LA SALUD	43	43	-
MAESTRÍA EN INVESTIGACIÓN BIOMÉDICA	-	-	-
MAESTRÍA EN OPTOMETRÍA CLÍNICA	43	43	-
CENTRO DE CIENCIAS SOCIALES Y HUMANIDADES	84	58	26
MAESTRÍA EN INVESTIGACIÓN EDUCATIVA	9	9	-
MAESTRÍA EN INVESTIGACIÓN EN PSICOLOGÍA	14	-	14
MAESTRÍA EN INVESTIGACIONES SOCIALES Y HUMANÍSTICAS	12	-	12
MAESTRÍA EN SISTEMA PENAL ACUSATORIO Y CIENCIAS FORENSES	49	49	-
DOCTORADO	166	38	128
CENTRO DE LAS ARTES Y LA CULTURA	6	0	6
DOCTORADO EN ARTE Y CULTURA	6	-	6
CENTRO DE CIENCIAS BÁSICAS	72	15	57
DOCTORADO EN CIENCIAS BIOLÓGICAS (TRADICIONAL)	20	-	20
DOCTORADO EN CIENCIAS APLICADAS Y TECNOLOGÍA	35	9	26
DOCTORADO EN CIENCIAS BIOLÓGICAS (DIRECTO)	17	6	11
CENTRO DE CIENCIAS DEL DISEÑO Y DE LA CONSTRUCCIÓN	22	0	22
DOCTORADO EN ARQUITECTURA	4	-	4
DOCTORADO EN CIENCIAS DE LOS ÁMBITOS ANTRÓPICOS	18	-	18
CENTRO DE CIENCIAS ECONÓMICAS Y ADMINISTRATIVAS	4	-	4
DOCTORADO EN CIENCIAS ADMINISTRATIVAS	4	-	4
CENTRO DE CIENCIAS SOCIALES Y HUMANIDADES	62	23	39
DOCTORADO EN ESTUDIOS SOCIOCULTURALES	38	8	30
DOCTORADO EN ECONOMÍA SOCIAL SOLIDARIA	6	-	6
DOCTORADO EN DERECHO	4	4	-
DOCTORADO EN INVESTIGACIÓN EN PSICOLOGÍA	7	7	-
DOCTORADO EN PSICOLOGÍA	7	4	3



M. en C.E.A. Imelda Jiménez García
Jefa del Departamento de Control Escolar



Dra. en C. A. Elena Patricia Mojica Carrillo
Directora General de Planeación y Desarrollo

Del 01 de octubre al 31 de diciembre de 2024

(Miles de pesos)

RESUMEN DE ESTADO DE ACTIVIDADES

INGRESOS	DICIEMBRE		ACUMULADO	
			ENE. A DIC. 2024	
RECURSOS FEDERALES	143,740.18	100.00%	1,108,828.75	100.00%
TOTAL DE INGRESOS FEDERALES	<u>143,740.18</u>	<u>100.00%</u>	<u>1,108,828.75</u>	<u>100.00%</u>
EGRESOS				
PLANTILLA	142,619.01	99.22%	1,100,470.09	0.00%
MATERIALES SUMINISTROS	144.63	0.10%	144.63	0.00%
GASTOS GENERALES	976.54	0.68%	8,192.05	0.00%
OTROS	0.00	0.00%	21.97	0.00%
TOTAL DE EGRESOS FEDERALES	<u>143,740.18</u>	<u>100.00%</u>	<u>1,108,828.74</u>	<u>0.00%</u>
UTILIDAD O PÉRDIDA	<u>0.00</u>	<u>0.00%</u>	<u>0.01</u>	<u>0.00%</u>

Mtro. en F. y N. Jorge Silva Roples
Director General Sustituto de Finanzas

Dra. en Admón. Sandra Yesenia Pinzón Castro
Rector

NOTA:

La información presentada en este formato, no exime la entrega de la Fracción IV, "Los estados de situación financiera, analítico, así como el de origen y aplicación de recursos públicos federales", mismos que deberán anexar en la entrega trimestral.

DESTINO DE LOS RECURSOS FEDERALES QUE RECIBEN UNIVERSIDADES E INSTITUCIONES DE EDUCACIÓN MEDIA SUPERIOR Y SUPERIOR

En términos del artículo 37, fracción V, del Decreto de Presupuesto de Egresos de la Federación para el Ejercicio Fiscal 2024

Información desagregada de matrícula

La información presentada es acumulada al periodo que se reporta

Del 01 de octubre al 31 de diciembre de 2024

Universidad / Institución	U. A. de Aguascalientes
---------------------------	-------------------------

CONSOLIDADO			
Nivel Educativo	Número de Alumnos		
	Primer Ingreso	Reingreso	Total
Medio Superior	1,447	2,539	3,986
Técnico Superior Universitario	0	0	0
Licenciatura	3,006	13,034	16,040
Especialidad	0	590	590
Maestría	189	105	294
Doctorado	38	128	166
Otros			0
:			0
:			0
:			0
:			0
TOTAL	4,680	16,396	21,076

Nivel Educativo	Escuela/Facultad/Centro	Municipio	Programa/Carrera	Número de Alumnos		
				Primer Ingreso	Reingreso	Total
BACHILLERATO	CENTRO DE EDUCACIÓN MEDIA. PLANTEL CENTRAL		BACHILLERATO GENERAL	450	896	1,346
	CENTRO DE EDUCACIÓN MEDIA. PLANTEL ORIENTE		BACHILLERATO GENERAL	857	1,643	2,500
	CENTRO DE EDUCACIÓN MEDIA. PLANTEL NORTE		BACHILLERATO GENERAL	140	0	140
LICENCIATURA	CENTRO DE LAS ARTES Y LA CULTURA		ARTES CINEMATOGRAFICAS Y AUDIOVISUALES	23	87	110

DESTINO DE LOS RECURSOS FEDERALES QUE RECIBEN UNIVERSIDADES E INSTITUCIONES DE EDUCACIÓN MEDIA SUPERIOR Y SUPERIOR

En términos del artículo 37, fracción V, del Decreto de Presupuesto de Egresos de la Federación para el Ejercicio Fiscal 2024

Información desagregada de matrícula

La información presentada es acumulada al periodo que se reporta

Del 01 de octubre al 31 de diciembre de 2024

Universidad / Institución	U. A. de Aguascalientes
---------------------------	-------------------------

		ACTUACIÓN/ARTES ESCÉNICAS:ACTUACIÓN	23	47	70
		ESTUDIOS DEL ARTE Y GES. CULT. / CIENCIAS DEL ARTE Y GESTIÓN CULTURAL	9	62	71
		LETRAS HISPÁNICAS	18	76	94
		MÚSICA	18	68	86
	CENTRO DE CIENCIAS AGROPECUARIAS	INGENIERO AGRÓNOMO	47	116	163
		ING. EN ALIMENTOS / ING. AGROINDUSTRIAL	42	62	104
		MÉDICO VETERINARIO ZOOTECNISTA	48	388	436
	CENTRO DE CIENCIAS BÁSICAS	QUÍMICO FARMACOBIOLOGO / ANÁLISIS QUÍMICO-BIOLÓGICOS	49	360	409
		BIOLOGÍA	46	152	198
		BIOTECNOLOGÍA	50	155	205
		INFORMÁTICA Y TEC. COMP. Y/O TEC. DE INFORMACION	47	134	181
		ING. EN COMPUTACIÓN INTELIGENTE	50	169	219
		ING. INDUSTRIAL ESTADÍSTICO	42	137	179
		ING. SISTEMAS COMPUTACIONALES	145	461	606
		ING. BIOQUÍMICA	45	168	213
		ING. ELECTRÓNICA	45	121	166
		MATEMÁTICAS APLICADAS	16	50	66
	CENTRO DE CIENCIAS DEL DISEÑO Y DE LA CONSTRUCCIÓN	ARQUITECTURA	50	393	443
		DISEÑO DE INTERIORES	45	163	208
		DISEÑO DE MODA EN INDUMENTARIA Y TEXTILES	45	333	378
		DISEÑO GRÁFICO	48	345	393
		DISEÑO INDUSTRIAL	48	290	338

DESTINO DE LOS RECURSOS FEDERALES QUE RECIBEN UNIVERSIDADES E INSTITUCIONES DE EDUCACIÓN MEDIA SUPERIOR Y SUPERIOR

En términos del artículo 37, fracción V, del Decreto de Presupuesto de Egresos de la Federación para el Ejercicio Fiscal **2024**

Información desagregada de matrícula

La información presentada es acumulada al periodo que se reporta

Del 01 de octubre al 31 de diciembre de 2024

Universidad / Institución	U. A. de Aguascalientes
---------------------------	-------------------------

		INGENIERÍA CIVIL	49	362	411
		URBANISMO	38	76	114
	CENTRO DE CIENCIAS EMPRESARIALES	ADMÓN. Y GESTIÓN FISCAL DE PYMES	47	113	160
		AGRONEGOCIOS	47	111	158
		COMERCIO ELECTRÓNICO	49	151	200
		LOGÍSTICA EMPRESARIAL	93	234	327
	CENTRO DE CIENCIAS ECONÓMICAS Y ADMINISTRATIVAS	ADMINISTRACIÓN DE EMPRESAS	98	427	525
		ADMINISTRACIÓN DE LA PRODUCCIÓN Y SERVICIOS	49	108	157
		ADMINISTRACIÓN FINANCIERA	49	313	362
		COMERCIO INTERNACIONAL	48	194	242
		CONTADOR PÚBLICO	98	608	706
		ECONOMÍA	47	101	148
		GESTIÓN TURÍSTICA	42	112	154
		MERCADOTECNIA	50	289	339
		RELACIONES INDUSTRIALES	49	263	312
	CENTRO DE CIENCIAS DE LA INGENIERIA	ING. AUTOMOTRÍZ	86	250	336
		ING. BIOMÉDICA	94	265	359
		ING. ROBÓTICA	83	252	335
		ING. EN MANUFACTURA Y AUTOMATIZACIÓN INDUSTRIAL	27	96	123
		ING. ENERGÍAS RENOVABLES	22	84	106
		ING. EN DISEÑO MECÁNICO	28	78	106
	CENTRO DE CIENCIAS DE LA SALUD	CULTURA FÍSICA Y DEPORTE	48	111	159
		ENFERMERÍA	95	418	513
		MÉDICO CIRUJANO	98	632	730
		MÉDICO ESTOMATÓLOGO	40	333	373
		NUTRICIÓN	49	281	330
		OPTOMETRÍA	46	119	165

DESTINO DE LOS RECURSOS FEDERALES QUE RECIBEN UNIVERSIDADES E INSTITUCIONES DE EDUCACIÓN MEDIA SUPERIOR Y SUPERIOR

En términos del artículo 37, fracción V, del Decreto de Presupuesto de Egresos de la Federación para el Ejercicio Fiscal **2024**

Información desagregada de matrícula

La información presentada es acumulada al periodo que se reporta

Del 01 de octubre al 31 de diciembre de 2024

Universidad / Institución	U. A. de Aguascalientes				
---------------------------	-------------------------	--	--	--	--

			TERAPIA FÍSICA	0	187	187
	CENTRO DE CIENCIAS SOCIALES Y HUMANIDADES		ASESORÍA PSICOPEDAGÓGICA	48	278	326
			CIENCIAS POLÍTICAS Y ADMÓN. PÚBLICA	40	109	149
			COMUNICACIÓN E INFORMACIÓN	50	136	186
			COMUNICACIÓN CORPORATIVA ESTRATÉGICA / COMUNICACIÓN ORGANIZACIONAL	32	110	142
			DERECHO	49	650	699
			DOC. DEL IDIOMA INGLÉS/ ENSEÑANZA DEL INGLÉS	9	143	152
			- PROPEDÉUTICO	37	0	37
			DOC. DE FRANCÉS Y ESPAÑOL COMO LENG. EXTRANJERA	27	73	100
			FILOSOFÍA	14	21	35
			HISTORIA	26	68	94
			PSICOLOGÍA	50	360	410
			SOCIOLOGÍA	8	32	40
			TRABAJO SOCIAL	48	149	197
ESPECIALIDADES MÉDICAS	CENTRO DE CIENCIAS DE LA SALUD		ESP. EN ANESTESIOLOGIA	0	86	86
			ESP. EN CARDIOLOGIA	0	9	9
			ESP. EN CARDIOLOGIA CLINICA	0	7	7
			ESP. EN CIRUGIA GENERAL	0	118	118
			ESP. EN GINECOLOGIA Y OBSTETRICIA	0	30	30
			ESP. EN IMAGENOLOGIA DIAGNOSTICA Y TERAPEUTICA	0	15	15
			ESP. EN MEDICINA DEL ENFERMO EN ESTADO CRITICO	0	11	11

DESTINO DE LOS RECURSOS FEDERALES QUE RECIBEN UNIVERSIDADES E INSTITUCIONES DE EDUCACIÓN MEDIA SUPERIOR Y SUPERIOR

En términos del artículo 37, fracción V, del Decreto de Presupuesto de Egresos de la Federación para el Ejercicio Fiscal 2024

Información desagregada de matrícula

La información presentada es acumulada al periodo que se reporta

Del 01 de octubre al 31 de diciembre de 2024

Universidad / Institución	U. A. de Aguascalientes
---------------------------	-------------------------

			ESP. EN MEDICINA DEL ENFERMO PEDIATRICO EN ESTADO CRITICO	0	1	1
			ESP. EN MEDICINA FAMILIAR	0	52	52
			ESP. EN MEDICINA INTERNA	0	93	93
			ESP. EN ORTOPEdia Y TRAUMATOLOGIA	0	31	31
			ESP. EN PEDIATRIA MEDICA	0	32	32
			ESPECIALIDAD EN MEDICINA DEL TRABAJO Y AMBIENTAL	0	4	4
			ESPECIALIDAD EN NEFROLOGIA	0	17	17
			ESPECIALIDAD EN ORTOPEdia Y TRAUMATOLOGIA	0	5	5
			ESPECIALIDAD EN ONCOLOGIA PEDIATRICA	0	0	0
			ESPECIALIDAD EN PEDIATRIA MEDICA	0	8	8
			ESPECIALIDAD EN URGENCIAS MEDICO QUIRURGICAS	0	71	71
MAESTRIA	CENTRO DE LAS ARTES Y LA CULTURA		M EN ARTE	0	19	19
	CENTRO DE CIENCIAS AGROPECUARIAS		M PROD PECUARIA	0	3	3
	CENTRO DE CIENCIAS BÁSICAS		M C A BIOTEC O TOXIC	11	0	11
			M C OPC COMP, MAT APL	10	12	22
			M EN INF Y TEC COMPUTACIONALES	0	0	0
	CENTRO DE CIENCIAS DEL DISEÑO Y DE LA CONSTRUCCIÓN		M INGENIERÍA CIVIL	0	11	11
			M PLANEACIÓN URBANA	0	0	0
			M EN VALUACIÓN	16	0	16

DESTINO DE LOS RECURSOS FEDERALES QUE RECIBEN UNIVERSIDADES E INSTITUCIONES DE EDUCACIÓN MEDIA SUPERIOR Y SUPERIOR

En términos del artículo 37, fracción V, del Decreto de Presupuesto de Egresos de la Federación para el Ejercicio Fiscal 2024

Información desagregada de matrícula

La información presentada es acumulada al periodo que se reporta

Del 01 de octubre al 31 de diciembre de 2024

Universidad / Institución		U. A. de Aguascalientes				
	CENTRO DE CIENCIAS ECONÓMICAS Y ADMINISTRATIVAS		M EN ADMINISTRACION	0	15	15
			M EN IMPUESTOS	0	19	19
			M EN ALTA DIRECCIÓN	17	0	17
			M EN FISCAL	18	0	18
	CENTRO DE CIENCIAS DE LA INGENIERIA		M EN DISEÑO Y MANUFACTURA AVANZADA	16	0	16
	CENTRO DE CIENCIAS DE LA SALUD		M INV BIOMEDICA	0	0	0
			M EN OPTOMETRÍA CLÍNICA	43	0	43
	CENTRO DE CIENCIAS SOCIALES Y HUMANIDADES		M EN INV EDUCATIVA	9	0	9
			M EN INVESTIGACIÓN EN PSICOLOGÍA	0	14	14
			M INV SOC Y HUMANIST	0	12	12
			MEN SISTEMA PENAL ACUSATORIO Y CIENCIAS FORENSES	49	0	49
DOCTORADO	CENTRO DE LAS ARTES Y LA CULTURA		D. EN ARTE Y CULTURA	0	6	6
	CENTRO DE CIENCIAS BÁSICAS		D C BIOLÓGICAS (TRADICIONAL)	0	20	20
			D.EN C.APL Y TECNOLG	9	26	35
			DOC. EN CIENCIAS BIOLÓGICAS (DIRECTO)	6	11	17
	CENTRO DE CIENCIAS DEL DISEÑO Y DE LA CONSTRUCCIÓN		D ARQUITECTURA	0	4	4
			D C AMBITOS ANTROPIC	0	18	18
	CENTRO DE CIENCIAS ECONÓMICAS Y ADMINISTRATIVAS		D C ADMINISTRATIVAS	0	4	4

DESTINO DE LOS RECURSOS FEDERALES QUE RECIBEN UNIVERSIDADES E INSTITUCIONES DE EDUCACIÓN MEDIA SUPERIOR Y SUPERIOR

En términos del artículo 37, fracción V, del Decreto de Presupuesto de Egresos de la Federación para el Ejercicio Fiscal 2024

Información desagregada de matrícula

La información presentada es acumulada al periodo que se reporta

Del 01 de octubre al 31 de diciembre de 2024

Universidad / Institución	U. A. de Aguascalientes				
---------------------------	-------------------------	--	--	--	--

	CENTRO DE CIENCIAS SOCIALES Y HUMANIDADES		D EN ESTUDIOS SOCIOCULTURALES	8	30	38
			D EN ECON SOC SOLIDAR	0	6	6
			D EN DERECHO	4	0	4
			D EN INVESTIGACIÓN EN PSICOLOGÍA	7	0	7
			D EN PSICOLOGIA	4	3	7
TOTAL				4,680	16,396	21,076



Director de Servicios Escolares

Nota: La fracción V del artículo 37 en este formato, es independiente del artículo 35 PEF sobre matrícula Auditada que deberá ser entregado a la instancia correspondiente.

(El formato está preparado para agregar las filas que sean necesarias).